



КАРАР

« 4 » ИЮНЬ 20 25й. № 237

ПОСТАНОВЛЕНИЕ

« 4 » ИЮНЯ 20 25г.

**О Стратегии социально-экономического развития
северо-восточных районов Республики Башкортостан до 2030 года
и плане мероприятий по ее реализации**

В целях обеспечения устойчивого социально-экономического развития северо-восточных районов Республики Башкортостан и создания благоприятных условий для повышения качества жизни населения Правительство Республики Башкортостан **ПОСТАНОВЛЯЕТ**:

1. Утвердить прилагаемые Стратегию социально-экономического развития северо-восточных районов Республики Башкортостан до 2030 года и план мероприятий по ее реализации (далее соответственно – Стратегия, план мероприятий).

2. Ответственным исполнителям – республиканским органам исполнительной власти:

обеспечить в пределах своей компетенции реализацию Стратегии;
представлять информацию о ходе реализации плана мероприятий в Министерство экономического развития и инвестиционной политики Республики Башкортостан: по итогам квартала – не позднее 30 числа месяца, следующего за отчетным периодом; по итогам года – не позднее 15 марта года, следующего за отчетным годом.

3. Ответственным исполнителям – администрациям муниципальных районов Республики Башкортостан, расположенных на территории северо-восточных районов республики, организациям рекомендовать:

обеспечить в пределах своей компетенции реализацию Стратегии;
представлять информацию о ходе реализации плана мероприятий в Министерство экономического развития и инвестиционной политики Республики Башкортостан: по итогам квартала – не позднее 30 числа месяца, следующего за отчетным периодом; по итогам года – не позднее 15 марта года, следующего за отчетным годом.

4. Министерству экономического развития и инвестиционной политики Республики Башкортостан представлять информацию о ходе

реализации плана мероприятий в Правительство Республики Башкортостан: по итогам квартала – не позднее 15 числа второго месяца, следующего за отчетным периодом; по итогам года – не позднее 31 марта года, следующего за отчетным годом.

5. Министерству экономического развития и инвестиционной политики Республики Башкортостан обеспечить подготовку материалов о ходе реализации Стратегии для рассмотрения на заседаниях Правительства Республики Башкортостан не реже одного раза в год.

6. Контроль за исполнением настоящего постановления возложить на первого заместителя Премьер-министра Правительства Республики Башкортостан – министра экономического развития и инвестиционной политики Республики Башкортостан Муратова Р.Х.

Премьер-министр
Правительства
Республики Башкортостан



А.Г. Назаров

Утверждена
постановлением Правительства
Республики Башкортостан
от "4" июня 2025 г.
№ 237

СТРАТЕГИЯ
социально-экономического развития северо-восточных районов
Республики Башкортостан на период до 2030 года

Общие положения

Стратегия социально-экономического развития северо-восточных районов Республики Башкортостан до 2030 года (далее – Стратегия) является документом, определяющим приоритеты, цели и задачи социально-экономического развития северо-восточного субрегиона республики на долгосрочную перспективу, согласованные с приоритетами, целями и задачами социально-экономического развития Российской Федерации и Республики Башкортостан, а также определяющим основные способы их достижения на основе эффективного использования потенциала, ресурсов и конкурентных преимуществ.

Нормативными документами, определяющими общие принципы и подходы при разработке Стратегии, являются:
Федеральный закон «О стратегическом планировании в Российской Федерации»;

Указ Президента Российской Федерации от 7 мая 2024 года № 309 «О национальных целях развития Российской Федерации на период до 2030 года и на перспективу до 2036 года»;

распоряжение Правительства Российской Федерации от 13 февраля 2019 года № 207-р об утверждении Стратегии пространственного развития Российской Федерации на период до 2025 года;

приказ Министерства экономического развития Российской Федерации от 23 марта 2017 года № 132 «Об утверждении методических рекомендаций по разработке и корректировке стратегии социально-экономического развития субъекта Российской Федерации и плана мероприятий по ее реализации»;

Закон Республики Башкортостан «О стратегическом развитии в Республике Башкортостан»;

постановление Правительства Республики Башкортостан от 20 декабря 2018 года № 624 «О Стратегии социально-экономического развития Республики Башкортостан до 2030 года»;

стратегии («дорожные карты») социально-экономического развития муниципальных образований северо-восточных районов Республики Башкортостан;

документы территориального планирования северо-восточных районов Республики Башкортостан, схемы территориального планирования муниципальных образований северо-восточных районов Республики Башкортостан.

Задачами разработки и реализации Стратегии являются:

1) оценка существующего экономического положения северо-восточных районов Республики Башкортостан;

2) определение внутренних и внешних условий, тенденций, ограничений, диспропорций, дисбалансов социально-экономического развития северо-восточных районов Республики Башкортостан;

3) оценка потенциала и определение возможностей социально-экономического развития северо-восточных районов Республики Башкортостан;

4) определение приоритетов, целей и задач социально-экономического развития северо-восточных районов Республики Башкортостан на долгосрочную перспективу;

5) определение ресурсов, необходимых для достижения целей и решения задач социально-экономической политики и социально-экономического развития северо-восточных районов Республики Башкортостан;

6) выбор путей и способов достижения целей и решения задач социально-экономического развития северо-восточных районов Республики Башкортостан, обеспечивающих наибольшую эффективность использования ресурсов;

7) формирование комплекса стратегических проектов и мероприятий в рамках приоритетов развития северо-восточных районов Республики Башкортостан с оценкой эффективности влияния на достижение целевых показателей социально-экономического развития Республики Башкортостан;

8) механизмы, в том числе новые, направленные на реализацию стратегических проектов и мероприятий.

Северо-восток Республики Башкортостан объединяет муниципальные районы: Аскинский, Белокатайский, Дуванский, Караидельский, Кигинский, Мечетлинский, Нуримановский и Салаватский.

Северо-восточные районы Башкортостана занимают обособленное положение и отличаются от других муниципальных образований Республики Башкортостан по природно-климатическим условиям, транспортной и инженерной инфраструктурам, специализации экономики (преимущественно сельскохозяйственной направленности) (приложение № 1 к настоящей Стратегии).

Документом стратегического планирования северо-восточных районов Республики Башкортостан, закрепляющим цели и показатели развития субрегиона в предыдущий период, являлась Среднесрочная комплексная программа социально-экономического развития северо-восточных районов Республики Башкортостан на 2022-2024 годы¹, целью которой являлось создание для северо-восточных районов Республики Башкортостан благоприятных условий развития экономики и социальной сферы, способствующих повышению благосостояния населения при бережливом отношении к природным богатствам. Для социально-экономического развития субрегиона были определены 16 задач с 33 целевыми индикаторами и показателями. Динамика основных социально-экономических показателей разнонаправлена: удалось достичь роста объема отгруженных товаров собственного производства со средним темпом роста 3,86%; роста объема валовой продукции со средним темпом роста 2,8%; роста среднемесячной заработной платы с среднегодовым темпом 7%. При этом показатель ввода в действие жилых домов имел разную динамику при незначительном среднем годовом росте 0,8%. Несмотря на положительные темпы роста по указанным показателям, темпы отстают от среднереспубликанского уровня (приложение № 2 к настоящей Стратегии). Таким образом, не все цели, определенные на предыдущем этапе развития северо-восточных районов республики, были достигнуты в полном объеме.

1. Оценка социально-экономического положения и потенциала северо-восточных районов Республики Башкортостан

1.1. Оценка развития человеческого капитала и социальной сферы

1.1.1. Демографический потенциал

Численность населения северо-восточных районов Республики Башкортостан по состоянию на 1 января 2024 года составляла 170068 человек (4,18% от населения Республики Башкортостан)

¹ Постановление Правительства Республики Башкортостан от 9 сентября 2022 года № 538 «О среднесрочной комплексной программе социально-экономического развития северо-восточных районов Республики Башкортостан на 2022-2024 годы».

(приложение № 4 к настоящей Стратегии). При общем росте численности населения Республики Башкортостан между переписями 2010 и 2020 годов на 19,1 тыс. человек население северо-восточных районов уменьшилось на 16,3 тыс. человек. Снижение численности населения северо-восточных районов является долгосрочной тенденцией на протяжении десятилетий в ходе процессов перераспределения численности и плотности населения между урбанизированными и неурбанизированными территориями региона.

Однако снижение численности населения в северо-восточных районах республики происходит быстрее, чем в целом среди сельских районов, и за период между последними переписями темпы этого снижения ускорились. Это говорит об ускоряющейся депопуляции именно северо-восточных сельских территорий региона.

Факторами, влияющими на численность населения северо-восточных районов, являются рождаемость, смертность и миграция населения.

Уровень рождаемости в северо-восточных районах претерпевает те же изменения, что и в других сельских районах, и в республике в целом – с 2014 года наблюдается устойчивое снижение числа родившихся. При этом темпы падения рождений в абсолютных числах в северо-восточных районах выше, чем в сельских районах и в республике в целом.

Необходимо признать, что происходящее снижение рождаемости определяется в первую очередь долгосрочными и объективными демографическими тенденциями: уменьшением численности женщин детородного возраста, особенно в наиболее активном детородном возрасте 25-35 лет; изменением жизненных ориентаций с повышением значимости для женщин профессиональной карьеры и экономической независимости, что ведет к откладыванию рождений и повышению возраста матери при рождении первого и второго ребенка; изменением установок на количество детей в семье; распространением культуры осознанного родительства и управления деторождением. Поэтому восстановления прежних показателей рождаемости в среднесрочной перспективе ожидать не следует. Более управляемым фактором естественного прироста населения является смертность.

Показатели смертности в северо-восточных районах Республики Башкортостан выше республиканских, однако в целом близки к показателям сельских районов. Кроме того, в период пандемии COVID-19 в 2020-2021 годах уровень смертности в северо-восточных районах оказался несколько ниже, чем в сельских районах в целом. В 2022 году смертность вернулась на многолетние тренды с общей тенденцией к снижению. Вместе с тем разрыв с общереспубликанскими показателями увеличивается.

Несмотря на значительное влияние, которое оказала пандемия на смертность, по ее величине и динамике за период 2014-2023 годов можно разделить северо-восточные районы Республики Башкортостан на 4 группы:

- 1) Дуванский район – показатели смертности устойчиво держатся ниже республиканских;
- 2) Караидельский и Белокатайский районы – показатели выше республиканских, но имеют тенденцию к снижению;
- 3) Кигинский, Мечетлинский и Салаватский районы – имеют показатели выше республиканских с тенденцией к повышению;
- 4) Аскинский и Нуримановский районы – наиболее высокие показатели смертности с тенденцией к их повышению.

Насущной проблемой многих сельских территорий республики является высокий уровень смертности среди мужчин трудоспособного возраста. Она в значительной степени является следствием социально-экономического неблагополучия и, в свою очередь, оказывает негативное воздействие на потенциал трудовых ресурсов. В северо-восточных районах Башкортостана показатели мужской смертности в трудоспособном возрасте превышают показатели женской смертности в этом же возрасте более чем в 3 раза.

Неудовлетворительная динамика смертности связана с несколькими факторами, которые оказывают значительное влияние на показатели: процессы «старения» населения северо-востока Республики Башкортостан, отток населения, особенно молодежи и лиц трудоспособного возраста.

Накладывающиеся друг на друга негативные демографические тренды в падении рождаемости и сохраняющейся высокой смертности приводят к существенной естественной убыли населения.

Несмотря на то что за десятилетие вклад миграционных процессов в изменение численности населения накопленным итогом был более существенным, чем вклад естественного движения населения, в последние годы наблюдается заметный рост естественной убыли населения в целом по северо-восточным районам. В 2022-2023 годах естественная убыль составила 35-37% потерь населения.

Сильные стороны демографического потенциала:

1. Темпы депопуляции в северо-восточных районах Республики Башкортостан ниже, чем на прилегающих территориях соседних регионов и республики, за исключением районов, тяготеющих к Уфимской агломерации, и некоторых городов Пермской и Челябинской областей.
2. Более молодая структура населения, более высокая доля населения трудоспособного возраста и моложе трудоспособного возраста по сравнению с другими сельскими районами республики в целом.

Причиной является достаточно высокий в долгосрочном периоде уровень рождаемости.

3. Смертность имеет долгосрочную тенденцию к снижению.

Проблемы демографического развития:

1. Снижение численности в северо-восточных районах республики происходит не только быстрее, чем в целом среди сельских районов республики, но и ускоряется.

2. Старение населения и увеличение доли населения старше трудоспособного возраста в большинстве северо-восточных районов.

3. Существенное и ускоряющееся снижение рождаемости свидетельствует о снижении репродуктивного потенциала северо-восточных районов. Объективными причинами снижения рождаемости является уменьшение численности женщин детородного возраста, а также долгосрочные изменения жизненных установок женщин в деторождении. Оба фактора сужают возможности социальной политики по увеличению рождаемости в среднесрочной перспективе.

4. На изменение рождаемости также оказывает влияние высокая смертность в трудоспособном возрасте и значительный миграционный отток трудоспособного (значит, и репродуктивного) населения.

5. Темпы снижения смертности в северо-восточных районах отстают от общереспубликанских. При этом сохраняется высокий уровень смертности мужчин в трудоспособном возрасте.

6. Сочетание снижения рождаемости и сохраняющейся высокой смертности приводит к росту естественной убыли населения, ее вклад в депопуляцию северо-восточных районов увеличивается.

1.1.2. Миграция

Миграционный отток составляет 72,1% от снижения численности населения северо-восточных районов за 2014-2023 годы (-14988 человек), тогда как естественная убыль – соответственно, 27,9% (приложение № 4 к настоящей Стратегии).

Интенсивность миграционного оттока за период 2014-2023 годов имеет тенденцию к снижению в большинстве районов. Вместе с тем люди, работающие и временно проживающие на других территориях, в том числе за пределами республики, не всегда меняют место постоянной регистрации, что ведет к недоучету фактических миграционных потерь.

Миграционная ситуация в субрегионе отличается от района к району по преобладающим потокам. Внутрорегиональная миграция в силу особенностей статистического учета показывает лишь потери каждого из районов в пользу других территорий региона, сюда входит

как перераспределение человеческого капитала и трудовых ресурсов внутри республики в целом, так и движение населения внутри северо-восточного региона. В этой связи особенно важными являются показатели межрегиональной миграции, которые указывают на потери или приобретения региона в движении человеческого капитала. Потоки международной миграции незначительны и не оказывают существенного влияния на ситуацию в северо-восточных районах Республики Башкортостан.

Сравнение северо-восточных районов с сельскими районами республики в целом показывает, что в северо-восточных районах межрегиональная миграция отличается более высокими интенсивностью (степенью вовлечения населения в миграционные процессы) и эффективностью (влиянием на изменение численности населения). Хотя доля населения северо-восточных районов составляла в рассматриваемый период 15-16% от численности населения сельских районов Республики Башкортостан в целом, суммарные потери от межрегиональной миграции на северо-востоке составили 30,5% от потерь сельских районов, то есть в 2 раза большую долю.

Нельзя не отметить, что происходит стабильное снижение интенсивности межрегиональной миграции и межрегиональных миграционных потерь во всех северо-восточных районах Республики Башкортостан.

Большинство северо-восточных районов Башкортостана на протяжении 2014-2023 годов имело коэффициент миграционного прироста по внутрирегиональной миграции не только отрицательный, но и значительно ниже сельских районов республики в среднем. Северо-восточные районы республики включены в более интенсивное перераспределение населения, чем остальные сельские территории Башкортостана.

В целом можно сделать вывод о стабилизации миграционных процессов. Вклад миграции в падение численности населения северо-восточных районов снижается, возрастает влияние снижения рождаемости и сохраняющейся на высоком уровне смертности.

При стратегическом планировании развития северо-восточных районов Республики Башкортостан необходимо учитывать внутренние различия в миграционной ситуации. Единой модели управления миграцией для всех северо-восточных районов не сложится. Можно выделить 3 зоны с разной миграционной ситуацией:

1. Нуримановский район – миграционная ситуация определяется близостью Уфимской агломерации, стабильная и удовлетворительная.

2. Аскинский и Караидельский районы – миграционная ситуация характеризуется сильным внутрирегиональным оттоком. При этом положение Караидельского района несколько лучше.

3. Дуванский район в качестве ядра и периферия из Мечетлинского, Белокатайского, Кигинского и Салаватского районов – характерны значительный межрегиональный миграционный отток и привлекательность Дуванского района для внутрирегиональной миграции.

Сильные стороны миграционной ситуации:

1. Происходит стабилизация миграционных процессов. Вклад миграции в снижение численности населения северо-восточных районов снижается.

2. Долгосрочная тенденция к снижению межрегионального миграционного оттока.

Проблемы в миграционной ситуации:

1. Миграция населения из сельской местности в города, в первую очередь трудовая и образовательная, является глобальным трендом, что необходимо учитывать при стратегическом планировании развития северо-восточных районов Республики Башкортостан. На территории субрегиона отсутствуют города, которые могли бы стать центрами притяжения и удержания населения.

2. Другим глобальным трендом является концентрация населения в более крупных населенных пунктах, что наблюдается и в северо-восточных районах. Северо-восток Республики Башкортостан обладает крупными районными центрами по численности и концентрации населения своих районов. Поэтому необходимо учитывать дальнейший рост численности населения и омоложение возрастной структуры в районных центрах за счет внутрирегиональной миграции.

3. Высокий межрегиональный миграционный отток населения. Пограничные и удаленные от центра республики территории, имеющие транспортные связи с крупными агломерациями других регионов, являются каналами оттока населения за пределы региона.

4. В экономике России в целом и Башкортостана в частности наблюдается растущий дефицит кадров. Необходимо учитывать, что это будет далее стимулировать внутрирегиональный и межрегиональный отток трудоспособного населения из северо-восточных районов Республики Башкортостан.

5. Интенсивность миграционных процессов связана с темпами экономического роста. При ускорении экономического развития других территорий миграционный отток из северо-восточных районов Республики Башкортостан будет увеличиваться.

1.1.3. Социальное обслуживание и социальная поддержка населения

Произошедшее на фоне падения доходов населения снижение уровня бедности с 12,1% в 2019 году до 9,5% в 2023 году в Республике Башкортостан было обусловлено (как и в целом по России) увеличением выплат наиболее уязвимым слоям населения и воздействием ранее введенных мер социальной поддержки, позволяющих увеличить среднедушевые доходы (таблицы 4.15 и 4.16 приложения № 4 к настоящей Стратегии). В территориальном разрезе бедность в Республике Башкортостан сосредоточена в сельской местности. Сельское население республики существенно зависит от государственных трансфертов: его доходы больше чем на четверть формируются за счет пенсий и мер социальной поддержки, в то время как доходы городского населения – только на одну пятую. По уровню малообеспеченности населения районы северо-востока Республики Башкортостан в основном находятся в красной зоне муниципалитетов с высоким уровнем бедности. Среди районов северо-востока Республики Башкортостан нет ни одного благополучного муниципального образования по уровню доходов населения.

Низкая оплата труда является фактором, тормозящим темпы экономического роста северо-восточных районов Республики Башкортостан, поскольку для низкооплачиваемых групп наемных работников характерны низкие объемы потребления, не оказывающие стимулирующего влияния на рост масштабов производства (рис. 4.3 приложения № 4 к настоящей Стратегии).

Высокая дифференциация заработной платы в территориальном и отраслевом разрезе является фактором, провоцирующим уменьшение доли «официальной» оплаты труда, социальных трансфертов и увеличение доли «скрытых» доходов, то есть теневой занятости.

По данным реестра малоимущего населения Республики Башкортостан, в северо-восточных районах отмечается высокая доля трудоспособного населения в числе получателей мер социальной поддержки с доходами ниже прожиточного минимума. Кроме того, по данным экспертного опроса глав сельских поселений, значительный процент трудоспособного населения предпочитает официальному трудоустройству получение пособий и неформальную занятость.

Уровень бедности по муниципалитетам северо-востока Республики Башкортостан в частности и по Башкортостану в целом тесно коррелирует со средним размером домохозяйств (семьи с двумя детьми, семьи с тремя и более детьми).

По данным системы мониторинга «Инцидент-менеджмент», население в северо-восточных районах республики испытывает проблемы

в сфере оказания государственной социальной помощи, обслуживания семей с детьми, ухода за пожилыми людьми и лицами с ограниченными возможностями, социальным обслуживанием на дому. Данные проблемы во многом обусловлены недостаточной развитостью инфраструктуры органов социальной защиты в северо-восточных районах Республики Башкортостан. Здесь остро стоит проблема ухода за пожилыми людьми и лицами с ограниченными возможностями.

Приоритетные направления:

регулирование бедности в масштабах каждого муниципалитета северо-востока на основе внесения показателя «Уровень бедности населения» в оценку эффективности деятельности глав муниципальных районов;

мониторинг социально-демографического профиля получателей мер социальной поддержки населения северо-восточных районов на данных программного комплекса «Реестр малоимущего населения Республики Башкортостан» в разрезе муниципальных образований для реализации проактивных мер социальной поддержки населения;

социальная поддержка семей с детьми при реализации адресной социальной помощи на основе увеличения квот выделения социального контракта в муниципальных районах северо-востока республики;

укрепление и расширение материально-технической базы системы государственных учреждений социального обслуживания северо-востока Башкортостана;

переобучение и трудоустройство «работающих» бедных трудоспособных получателей мер социальной поддержки с доходами ниже прожиточного минимума в рамках реализуемых на территориях северо-восточных районов Республики Башкортостан инвестиционных проектов.

1.1.4. Образование

Система образования северо-восточных районов Республики Башкортостан представлена дошкольными образовательными организациями, общеобразовательными организациями и профессиональными образовательными организациями.

По состоянию на 2023 год всего в северо-восточных районах Башкортостана насчитывалось 44 самостоятельные дошкольные образовательные организации (далее – ДОО). Численность воспитанников в ДОО (на 2023 год – 6687 человек) снижается вслед за падением рождаемости. Валовой коэффициент охвата детей дошкольным образованием в большинстве северо-восточных районов ниже средних значений по республике в целом.

Обеспеченность детей в возрасте 1-6 лет местами в ДОО по северо-восточным районам Республики Башкортостан растет. При общей удовлетворительной обстановке по доступности дошкольного образования имеются дисбалансы в размещении ДОО.

Всего в северо-восточных районах республики на 2023 год насчитывалось 135 общеобразовательных организаций, из них 88 (65,2%) составляли средние общеобразовательные школы, 38 – основные общеобразовательные школы, 9 – начальные школы. По общеобразовательным организациям также существует дисбаланс в их размещении. Это находит отражение в значениях такого показателя, как «Доля обучающихся в муниципальных общеобразовательных организациях, занимающихся во вторую (третью) смену, в общей численности обучающихся». Перегруженные школы расположены в районных центрах, что связано с быстрым ростом численности их населения в предыдущие годы, переездом в районные центры большого числа молодых семей. Развитие сети общеобразовательных организаций не успевало за этими процессами.

Демографическая ситуация позволяет прогнозировать дальнейшее снижение потребности в местах в детских садах в связи со снижением рождаемости и уменьшением численности детей в возрасте 1-6 лет. Вместе с тем необходимо уделить внимание развитию сети дошкольных и общеобразовательных организаций и повышению доступности образования в районных центрах.

Серьезной проблемой в развитии общего образования в северо-восточных районах Республики Башкортостан является ситуация с кадрами. В школах остаются вакантными должности учителей-предметников. Одновременно происходит старение педагогических коллективов, работа учителя остается малопривлекательной для молодежи, прежде всего в силу низких зарплат на первых этапах педагогической карьеры. Нехватка учителей-предметников серьезно снижает качество образования в основной школе и в выпускных классах.

Одним из показателей качества обучения в школе являются результаты государственной итоговой аттестации – основного государственного экзамена после завершения основного общего образования (далее – ОГЭ) и единого государственного экзамена по завершению среднего общего образования (далее – ЕГЭ). Наиболее сбалансированными по качеству обучения между основной и средней общеобразовательными школами с достаточно высокими показателями в 2024 году являются Белокатайский, Караидельский и Кигинский районы. Низкие показатели одновременно по ОГЭ и ЕГЭ в Дуванском, Нуримановском и Мечетлинском районах. Результаты государственных

экзаменов в этих районах ниже не только республиканского уровня, но и средних значений по сельским районам республики (таблица 4.17 приложения № 4 к настоящей Стратегии).

В большинстве северо-восточных районов Республики Башкортостан ряд школ имеют развитое сотрудничество с образовательными организациями высшего образования республики (Уфимский государственный нефтяной технический университет, Уфимский университет науки и технологий), открыты специализированные классы. Эту практику необходимо оценивать двояко. С одной стороны, это служит ранней профориентации, повышает качество образования и шансы выпускников на поступление в вузы, обеспечивает условия для самореализации молодежи. С другой стороны, неявно способствует росту миграционного оттока выпускников школ. В этой связи нельзя не отметить общероссийскую тенденцию возрастающего интереса молодежи к получению среднего профессионального образования, что в северо-восточных районах Республики Башкортостан пока не подкреплено устойчивой связкой между школами и колледжами.

Организации дополнительного образования в каждом районе северо-востока Республики Башкортостан представлены детско-юношескими спортивными школами и детскими школами искусств, домами детского творчества (домами пионеров и школьников). В основном детям доступны художественное и спортивное направления, меньше представлено техническое направление. Исключение составляет Салаватский район, в котором есть Станция юного техника в с. Малояз.

Школы искусств в большинстве районов северо-востока Республики Башкортостан расположены в районных домах культуры или зданиях, в которых находятся другие организации. Недостаточные материально-техническая база и кадровый потенциал не позволяют удовлетворить растущий на селе спрос на получение дополнительного образования детей и подростков в области культуры и искусства.

Система профессионального образования в северо-восточных районах Республики Башкортостан представлена ГБПОУ «Дуванский многопрофильный колледж» (с. Месягутово с филиалами в районных центрах Мечетлинского, Белокатайского, Кигинского и Салаватского районов, а также с филиалом в с. Ярославка Дуванского района), ГБПОУ «Месягутовский педагогический колледж», филиал ГАПОУ «Уфимский медицинский колледж» в с. Месягутово, ГБПОУ «Башкирский сельскохозяйственный профессиональный колледж» (с. Аскино, филиал в с. Караидель). Система профессионального образования северо-восточных районов Республики Башкортостан недостаточно соответствует меняющимся тенденциями в образовательных

предпочтениях. Требуется расширение и осовременивание перечня предлагаемых специальностей.

Сильные стороны образовательного потенциала:

1. Высокая обеспеченность местами в дошкольных образовательных организациях.

2. Наличие собственной сети организаций среднего профессионального образования. С учетом растущей популярности обучения в колледжах у молодежи это создает предпосылки удержания выпускников школ в северо-восточных районах Республики Башкортостан.

Проблемы развития образовательного потенциала:

1. Недостаточное развитие сети общеобразовательных школ в ряде районных центров, сохраняется обучение в две смены.

2. Старение педагогических кадров и нехватка учителей-предметников.

3. Недостаточные материально-техническая база и кадровый потенциал дополнительного образования для детей и подростков в области культуры и искусства, а также по техническим направлениям.

4. Недостаточная привлекательность для выпускников школ, колледжей северо-восточных районов Республики Башкортостан, несоответствие номенклатуры специальностей современным запросам молодежи.

1.1.5. Здравоохранение

В северо-восточных районах Республики Башкортостан в 2023 году, согласно реестру медицинских организаций, насчитывалось 405 государственных лечебно-профилактических организаций, из них 234 фельдшерско-акушерских пункта, 33 врачебные амбулатории, 14 отделений и подстанций скорой медицинской помощи. Работает 1 частная медицинская организация в Дуванском районе.

Обеспеченность врачами на 10 тыс. населения по северо-восточным районам составляла в 2023 году 26,5, что выше, чем в среднем по сельским районам республики, с учетом наличия центра медицинского округа в Дуванском районе и крупного санатория в Салаватском районе. Наиболее низкая обеспеченность врачами в Белокатайском районе – 16,1, с устойчивой тенденцией к снижению (на 28,1% к уровню 2014 года).

Обеспеченность средним медицинским персоналом на 10 тыс. населения составляла в 2023 году 99,9, что также выше средних значений по сельским районам республики.

Актуальная потребность во врачебных медицинских кадрах, заявленная медицинскими организациями, от общего числа необходимых

специалистов на 2021 год в северо-восточных районах Республики Башкортостан составляла 21,1% – показатель на 5% превышает среднереспубликанское значение (16,2%) и значение по сельским районам региона (16,3%).

На 2023 год в северо-восточных районах насчитывалось 106 единиц медицинского оборудования: рентгеновские аппараты, МР-томографы и аппараты УЗИ. Обеспеченность населения медицинским оборудованием в северо-восточных районах за 2014-2023 годы увеличилась на 59,6%, тогда как в среднем по сельским районам республики на 44% и на 58% по республике в целом. Число единиц медицинского оборудования на 10 тыс. человек населения по северо-восточным районам составляет 6 единиц, что выше, чем в среднем по сельским районам республики (4,7 единицы).

На данный момент в республике реализуются региональные программы «Земский доктор» и «Земский фельдшер» для стимулирования медицинских работников и их трудоустройства в сельской местности через жилищные субсидии.

Сильные стороны системы здравоохранения:

1. Рост числа лечебно-профилактических организаций, рост обеспеченности фельдшерско-акушерскими пунктами.

2. Относительно высокая обеспеченность населения врачами и средним медицинским персоналом. В северо-восточных районах в целом эти показатели выше, чем в среднем по сельским районам республики.

3. Наличие на территории пяти из восьми северо-восточных районов Республики Башкортостан собственного медицинского округа с центром в с. Месягутово Дуванского района.

Проблемы:

1. Низкая плановая мощность поликлиник на 10 тыс. населения в ряде районов.

2. Низкий охват диспансерным наблюдением детей и подростков, а в ряде районов и взрослого населения.

3. Неудовлетворительное состояние фельдшерско-акушерских пунктов. Доля фельдшерско-акушерских пунктов, которые находятся в аварийном состоянии, требуют капитального ремонта или размещены в приспособленных помещениях, выше среднереспубликанских значений. Особенно неблагоприятная обстановка наблюдается в Караидельском районе.

4. Старение и нехватка медицинских кадров.

5. Неукомплектованность ряда фельдшерско-акушерских пунктов кадрами в условиях быстрого роста их сети.

1.1.6. Культура и искусство

Северо-восток Республики Башкортостан в 2023 году насчитывал 252 организации культурно-досугового типа с 32675 посадочными местами, 194 публичные библиотеки с библиотечным фондом 1925,7 тыс. экземпляров.

На протяжении всего анализируемого периода (2014-2023 годы) после 2015 года существенных изменений в показателях развития сферы культуры не происходило. Число организаций культурно-досугового типа сохраняется прежним. Обеспеченность посадочными местами в организациях культуры также сохранилась на прежнем уровне. Число общедоступных библиотек уменьшилось незначительно – с 197 до 193 в целом по северо-восточным районам. В сравнении с другими районами Республики Башкортостан обеспеченность населения инфраструктурой культуры в северо-восточных районах выше, чем в среднем по республике, за счет снижения численности населения. За 2019-2023 годы в рамках реализации национального проекта «Культура», включающего проекты «Культурная среда», «Творческие люди» и «Цифровая культура», было проведено обновление инфраструктуры культурных организаций. Однако ключевой проблемой является нехватка кадров.

Размер заработной платы в сфере культуры и искусства растет, однако ее уровень по северо-восточным районам Республики Башкортостан ниже среднереспубликанского (в том числе ниже и сельских районов в целом) (рис. 4.6 приложения № 4 к настоящей Стратегии). В северо-восточных районах в 2023 году заработная плата в области культуры, спорта, организации досуга и развлечений составляла от 76% (Салаватский район) до 98% (Нуримановский район) от зарплаты работников организаций без субъектов малого предпринимательства. С 2021 года в Башкортостане действует региональная программа стимулирующих выплат для работников культуры, переезжающих в сельскую местность, а с 2025 года аналогичная программа будет запущена на федеральном уровне («Земский работник культуры»).

Основные проблемы сферы культуры в северо-восточных районах – наличие инфраструктуры старого формата и нехватка специалистов, возникающая из-за снижения привлекательности работы в глазах молодых людей.

Сильные стороны:

1. Развитая сеть организаций культуры и досуга.
2. Более высокая обеспеченность культурными организациями по сравнению с другими сельскими территориями республики в среднем.

Проблемы:

1. Низкий уровень заработной платы в сфере культуры, более низкий, чем в других сельских районах.
2. Нехватка специалистов культуры и искусства.
3. Неудовлетворительное материально-техническое состояние ряда организаций культуры.

1.1.7. Физическая культура и спорт

В северо-восточных районах Республики Башкортостан расположено 871 спортивное сооружение, 582 плоскостных спортивных сооружения, 215 спортивных залов (рост за 2014-2023 годы на 25,7%), 7 плавательных бассейнов, в каждом районе работают детско-юношеские спортивные школы.

Анализ сферы физической культуры и спорта за 2014-2023 годы показал положительную динамику развития по основным показателям: увеличение обеспеченности спортивными сооружениями – на 10,3% (рис. 4.7 приложения № 4 к настоящей Стратегии), увеличение доли детей и подростков, занимающихся в спортивных школах, – на 2,4% (рис. 4.8 приложения № 4 к настоящей Стратегии). Доля населения (3-79 лет), которая занимается физической культурой и спортом, в 2023 году составила 58,3% по субрегиону. Обеспеченность спортивными объектами в целом по субрегиону выше, чем по республике.

Главная проблема сферы физической культуры и спорта – отсутствие квалифицированных кадров на сельской территории, в частности молодого возраста, а также недостаточная оснащенность некоторых районов соответствующей инфраструктурой.

В Республике Башкортостан реализуется программа «Сельский тренер», способствующая укреплению кадрового потенциала в сфере спорта сельской местности путем предоставления выплат тренерам-преподавателям, реализующим дополнительные образовательные программы спортивной подготовки в сельских населенных пунктах.

1.1.8. Молодежная политика

Численность населения в возрасте от 14 до 35 лет в северо-восточных районах Республики Башкортостан снижается, что является общим демографическим трендом для всех сельских районов и республики в целом. С 2014 по 2023 год численность молодого населения в северо-восточной зоне Башкортостана сократилась на 21,5%.

В Республике Башкортостан зарегистрировано 204 государственных и муниципальных учреждения молодежной политики, 7 из которых

приходятся на северо-восточные районы Башкортостана (отсутствует в Аскинском районе).

В субрегионе существует 9 волонтерских молодежных ячеек (кружки, центры), деятельность которых направлена на патриотическое воспитание молодежи через помощь ветеранам и благоустройство памятных мест, пропаганду здорового образа жизни, развитие современного взгляда на экологию и воспитание социально активного молодого поколения. Всего в субрегионе насчитывается 1371 волонтер.

Во всех районах северо-востока Республики Башкортостан реализуются муниципальные программы по поддержке молодого населения, направленные на развитие молодежной политики в целом или на улучшение жилищных условий молодых семей.

Сильные стороны:

1. Относительно высокая доля молодежи в возрастной структуре населения.
2. Наличие развитой сети волонтерских и молодежно-патриотических организаций.

Проблемы:

1. Нехватка квалифицированных специалистов по работе с молодежью, особенно на уровне сельских поселений.
2. Отсутствие обеспеченной необходимой материально-технической базой инфраструктуры для организации встреч и досуга молодежи, соответствующих современным запросам.

1.1.9. Развитие гражданского общества

Состояние гражданского общества является прогнозным индикатором, который необходимо учитывать при формировании стратегических ориентиров развития северо-востока Республики Башкортостан.

Сложная ситуация, обусловленная специальной военной операцией (далее – СВО), актуализирует значимость консолидации гражданского общества в решении назревших проблем муниципальных образований. По результатам опроса глав сельских поселений Белокатайского, Дуванского, Караидельского, Мечетлинского, Нуримановского и Салаватского районов, проведенного автономной некоммерческой организацией «Центр стратегических разработок Республики Башкортостан» (далее – АНО «ЦСР РБ») 14 июля 2023 года в рамках подготовительного этапа зонального совещания в Кигинском районе, в сельских поселениях существует масса нерешенных приоритетных проблем. Это дороги, благоустройство, водоснабжение, развитие

социальной инфраструктуры, твердые коммунальные отходы (далее – ТКО), газификация и т.д. По мнению глав сельских поселений, значительное количество проблем решается в рамках реализации программ, проектов и конкурсов, таких, как программы поддержки местных инициатив, «Реальные дела», «Атайсал», «Трезвое село».

Развитие институтов гражданского общества означает не просто эффективное делегирование полномочий, а повышение уровня доверия населения, уровня культуры, борьба с равнодушием, работа над сплоченностью. Есть успешные практики эффективной обратной связи с населением в Салаватском районе (Мещегаровский сельсовет – победитель российского конкурса), активное использование чатов в решении проблем благоустройства (Салаватский и Мечетлинский районы).

Большой потенциал развития формирует взаимодействие органов местного самоуправления, некоммерческих организаций (далее – НКО) и общественности. Роль НКО как институционального механизма по-прежнему востребована в тех секторах социальной сферы, где органы муниципального управления недостаточно эффективно реализуют свои функции. В то же время северо-восточные районы Республики Башкортостан характеризуются проблемой недостаточного количества социально ориентированных НКО по ряду проблемных для муниципальных образований сфер жизнедеятельности. Проблемами являются как недостаточное количество зарегистрированных НКО, так и отсутствие выстроенной инфраструктуры НКО северо-восточных районов Республики Башкортостан (таблица 4.18 приложения № 4 к настоящей Стратегии). В целом объем региональной поддержки некоммерческого сектора распределен по республике неравномерно, и особенно эта проблема актуальна для северо-восточных районов Республики Башкортостан. Кроме того, районы недостаточно активно принимают участие в подаче заявок в Фонд содействия гражданскому обществу Республики Башкортостан. По результатам опроса глав сельских поселений, северо-восточные районы, несмотря на активную деятельность Фонда содействия гражданскому обществу Республики Башкортостан в проведении вебинаров, прямых эфиров, видеоконкурсов по заполнению заявки на грант, образовательных марафонов для НКО, продолжают испытывать трудности при оформлении заявок на участие в конкурсах и программах.

Среди практически не охваченных направлений деятельности НКО в северо-восточных районах Республики Башкортостан можно выделить два направления:

поддержка лиц с ограниченными возможностями здоровья;

профилактика социально опасных форм поведения граждан.

Проблемы:

1. Нереализованность потенциала развития взаимодействия муниципальных органов власти и некоммерческого сектора в рамках партнерских отношений.

2. Отсутствие выстроенной инфраструктуры НКО в северо-восточных районах республики, в том числе:

ограниченность имущественной и финансовой поддержки НКО;

незначительное количество действующих социально ориентированных НКО в качестве юридического лица, сдающих ненулевую отчетность;

недостаточное количество социально ориентированных НКО по ряду проблемных для муниципальных образований сфер жизнедеятельности.

3. Низкая активность в подаче заявок в Фонд содействия гражданскому обществу Республики Башкортостан, трудности при оформлении заявок на участие в конкурсах и программах.

4. Наличие слепых зон сотовой связи в малых населенных пунктах северо-восточных районов.

Сильные стороны гражданского общества в северо-восточных районах представлены потенциалом социальной поддержки и гуманитарной помощи, которую население северо-восточных районов оказывает своим землякам, находящимся в зоне проведения СВО, а также активным участием в проекте «Атайсал».

1.2. Оценка экономического и инвестиционного потенциалов северо-восточных районов

1.2.1. Общая характеристика промышленного потенциала

Вклад северо-восточных районов Республики Башкортостан в общереспубликанский показатель производства товаров, выполнение работ и услуг (в стоимостном виде) за 2023 год составляет 0,36%, сократившись с показателя 0,41% в 2014 году.

Среди северо-восточных районов субрегиона наибольший вклад в производство товаров и услуг внесли: Дуванский район (30,2% от стоимости отгруженных товаров, выполненных работ и услуг по северо-востоку республики), Салаватский район (26,4%) и Нуримановский район (16,6%), наименьший – Белокатайский и Кигинский районы (3,8% и 4,1% соответственно).

За период 2014-2023 годов отмечается рост показателя в среднем в 1,4 раза. Наибольшая динамика роста (более чем в 2,5 раза с 2014 года)

наблюдается в Караидельском районе (с 232 млн рублей до 700 млн рублей), Кигинском районе (в 1,8 раз – с 166 млн рублей до 429,3 млн рублей).

Таблица 1.2.1.1

Объем отгруженных товаров собственного производства, выполненных работ и услуг собственными силами (без субъектов малого предпринимательства) в 2023 году

Наименование муниципального района	Отгружено товаров собственного производства, выполнено работ и услуг собственными силами (без субъектов малого предпринимательства), млн рублей	Доля в показателе по республике, %	Доля в показателе по северо-востоку, %
Республика Башкортостан	2861764,0	100,00	–
Северо-восток – всего, в том числе:	10376,0	0,36	100,0
Аскинский	489,9	0,02	4,7
Белокатайский	395,0	0,01	3,8
Дуванский	3129,6	0,11	30,2
Караидельский	699,7	0,02	6,7
Кигинский	429,3	0,02	4,1
Мечетлинский	775,0	0,03	7,5
Нуримановский	1722,2	0,06	16,6
Салаватский	2735,3	0,10	26,4

В Нуримановском районе значение данного показателя выросло в 1,2 раза – 1722,2 млн рублей в фактически действовавших ценах. Исследуемый показатель на душу населения демонстрирует по итогам 2014-2023 годов значение ниже среднереспубликанского уровня.

На северо-востоке Республики Башкортостан в большей степени развиты виды деятельности сырьевого характера (сельское и лесное хозяйство). Также в силу природных, климатических условий и обширности рекреационных зон развито туристическое направление, в том числе санаторно-курортный сектор.

Системообразующие предприятия северо-восточного региона Республики Башкортостан² представлены в сфере санаторно-курортного лечения и сельскохозяйственного производства, общее число которых составляет 5 единиц. Системообразующие предприятия обеспечивают

² Распоряжение Правительства Республики Башкортостан от 26 января 2015 года № 68-р.

квалифицированные рабочие места. В АО Санаторий «Карагай», АО Санаторий «Янган-Тау» и ООО Санаторий «Танып» наблюдается заработная плата выше средней по муниципалитету.

Промышленно-производственный комплекс северо-восточных районов Республики Башкортостан представлен главным образом предприятиями обрабатывающих производств (пищевые продукты, обработка древесины и производство изделий из дерева), добычей полезных ископаемых, а также предприятиями по производству и распределению газа и воды, удовлетворяющими потребности предприятий и населения.

Обрабатывающее производство преимущественно представлено предприятиями пищевой промышленности.

Анализ сферы добывающей промышленности показал, что на территории северо-восточных районов преобладает добыча строительных материалов, таких, как песчано-гравийные смеси, известняк. Ключевым предприятием, ведущим разведку и добычу указанных полезных ископаемых практически во всех северо-восточных районах, является АО «Башкиравтодор». В 2021 году на территории Кигинского района был запущен асфальтобетонный завод – филиал АО «Башкиравтодор», обеспечивающий асфальтобетонной смесью филиалы дорожно-строительных управлений, расположенных на северо-востоке республики.

Кроме того, в Салаватском районе, в приграничной зоне с Челябинской областью, в 15 км от отгрузочной станции Мурсалимкино, ООО «Боксит» на месторождении бокситов «Айское» занимается добычей алюмосодержащего сырья, основными потребителями которого являются заводы по производству стекла, а также производители цемента. Предприятие обеспечивает население района более 30 рабочими местами.

На территории Дуванского района АО «Ингеохолдинг» и ООО «Компания УФА Петролиум» ведут добычу нефти, ООО «Лагуна» занимается разработкой гравийных и песчаных карьеров, добычей глины и каолина.

Стоит отметить, что среди крупных и средних предприятий промышленного производства на территории северо-востока наибольшую долю (85%) составляют предприятия (филиалы, территориально обособленные подразделения) по виду экономической деятельности «Производство и распределение электроэнергии, газа и воды». Одно из таких предприятий – Первичная профсоюзная организация «Павловская ГЭС» Электропрофсоюза РБ ВЭП (далее – ППО «Павловская ГЭС») в Нуримановском районе. Станция имеет статус производственной площадки Приуфимской ТЭЦ, которая входит в состав

ООО «Башкирская генерирующая компания». ППО «Павловская ГЭС» является самой крупной гидроэлектростанцией в Башкортостане. Ее установленная мощность – 166,4 МВт, среднегодовая выработка электроэнергии – 590 млн кВт/ч.

Остальные виды деятельности в промышленном производстве на территории северо-восточных районов развиты недостаточно.

В Кигинском районе с 2013 года действует единственное предприятие легкой промышленности ООО «Кигинская швейная фабрика».

На долю предприятий промышленного производства среди субъектов малого и среднего предпринимательства (далее – МСП), в том числе индивидуальных предпринимателей (далее – ИП), приходится 8,4% от всех субъектов МСП по северо-востоку региона, в том числе:

- обрабатывающее производство – 7,5%;
- водоснабжение, организация сбора и утилизация отходов – 0,54%;
- добыча полезных ископаемых – 0,20%;
- обеспечение электрической энергией, газом, паром – 0,17%.

Преобладающая доля предприятий субъектов МСП обрабатывающего производства расположена в Дуванском районе (16,3%), Мечетлинском районе (16,0%), Караидельском районе (13,1%).

В Мечетлинском районе (23,4%) и Дуванском районе (17,0%) отмечено наибольшее количество предприятий по виду деятельности «Производство пищевых продуктов», специализирующихся на производстве мясной, молочной продукции, производстве хлеба и мучных кондитерских изделий.

Караидельский район в основном представлен предприятиями лесозаготовительной и деревообрабатывающей специализации.

Таким образом, на северо-востоке Республики Башкортостан промышленное производство развито очень слабо, и в первую очередь развиты те виды экономической деятельности, которые носят сырьевой характер (мясо, молоко, зерно, лес). Предприятия промышленности – это преимущественно субъекты МСП. На территории субрегиона осуществляет деятельность незначительное количество крупных производственных предприятий. Отсутствие инвестиционной инфраструктуры снижает инвестиционную привлекательность северо-востока региона.

В целях поддержки промышленного комплекса на республиканском уровне действует государственная программа «Развитие промышленности и повышение ее конкурентоспособности в Республике Башкортостан», принятая постановлением Правительства Республики Башкортостан от 6 марта 2024 года № 72.

Основные факторы, сдерживающие развитие промышленности на северо-востоке республики:

- дефицит квалифицированных трудовых ресурсов;
- низкий уровень заработной платы;
- удаленность от крупных городов, неразвитость логистической инфраструктуры, снижающая инвестиционную привлекательность северо-восточных районов Республики Башкортостан;
- неразвитость дорожной инфраструктуры;
- низкий показатель внедрения и применения инновационных технологий;
- доступность локального рынка для продукции из более промышленно развитой западной части Республики Башкортостан и Челябинской области.

Перспективы и направления развития промышленности в субрегионе:

развитие пищевой промышленности путем глубокой переработки сельскохозяйственного сырья, в частности производство молочной и мясной продукции в виде полуфабрикатов, замороженной и готовой продукции для реализации на доступном и емком рынке;

развитие лесоперерабатывающей промышленности путем глубокой переработки лесных ресурсов, в том числе низколиквидной древесины (лесопиление, лесопереработка, деревообработка с внедрением современных технологий с полным циклом переработки древесины);

производство строительных материалов, в том числе за счет выявления новых источников минерального сырья и расширения спектра использования имеющихся ресурсов (глина для цементного производства, известь и др.) с привлечением муниципалитетов и субъектов МСП;

формирование инвестиционной инфраструктуры в виде промышленных площадок с преференциями для ее резидентов, способной создать условия для осуществления инвестиционной деятельности, снизить степень риска инвестиционных вложений, облегчить привлечение дополнительных инвестиций.

1.2.2. Лесопромышленный комплекс

Территория северо-восточных районов Республики Башкортостан располагает богатыми лесными ресурсами (приложение № 6 к настоящей Стратегии). Леса занимают 57,2% территории субрегиона, или 1,2 млн га.

Основная доля территории, покрытой лесами, от общей площади лесного фонда северо-восточных районов приходится на Караидельский (20,0%), Нуримановский (17,8%), Дуванский (16,3%) и Белокатайский (15,2%) районы.

Преимущественно осваивается расчетная лесосека по хвойному хозяйству, то есть заготавливается наиболее ценная древесина при значительном накоплении менее ценных перестойных насаждений лиственных пород. Прежде всего это связано с низким спросом на низколиквидную древесину (особенно осину и липу), отсутствием эффективных технологий заготовки древесины в труднодоступных районах, а также с недостаточным количеством мощностей по ее глубокой переработке.

Лесоэксплуатацией на северо-востоке Башкортостана занимаются шесть лесничеств: Аскинское, Белокатайское (Белокатайский и Мечетлинский районы, соответственно), Дуванское, Караидельское, Нуримановское и Салаватское (Кигинский и Салаватский районы).

Традиционным видом использования лесов является лесозаготовка. В аренду переданы лесные участки общей площадью 442,5 тыс. га, в том числе 99% под заготовку древесины. Наименьшие площади аренды лесного фонда расположены в Нуримановском районе. Преимущественно это связано с преобладанием липовых насаждений – 58% эксплуатационных запасов Нуримановского района, рубка которых ограничена в интересах пчеловодства.

Сдерживающим фактором предоставления лесных участков в аренду на северо-востоке Башкортостана для заготовки древесины является отсутствие актуализированных данных по лесоустройству. Кроме того, из-за трудного финансового положения основные лесозаготовители также не принимают участие в аукционах.

Согласно Лесному кодексу Российской Федерации в рамках проведения лесовосстановительных работ лица, которым лесные участки предоставлены в аренду, составляют проекты освоения лесов с разработкой мероприятий по защите и воспроизводству лесного фонда.

Вместе с тем существует дефицит посадочного материала. Сеянцев (саженцев) в питомниках при лесничествах не хватает для обеспечения работ по лесовосстановлению арендаторами.

Наибольшее количество предприятий лесопромышленного комплекса, в том числе зарегистрированных по основному виду деятельности «Лесозаготовка», находится в Караидельском районе. Самым крупным объединением по заготовке древесины является ООО «Караидельский союз лесопромышленников», в состав которого входят 32 предприятия. Это прежде всего обусловлено наибольшим запасом древесины, а также активной политикой Администрации муниципального района Караидельский район Республики Башкортостан, направленной на развитие данной отрасли на территории района.

Дуванский и Нуримановские районы также отличаются большим числом предприятий лесопромышленного комплекса с основными видами деятельности «Лесозаготовка» и «Деревообработка». Благоприятными условиями для их работы являются обширные лесные территории Уральских гор и доступная транспортная инфраструктура в виде крупных автодорог (трассы М5, Р242).

Лесной фонд Дуванского и Нуримановского районов представлен в основном мягколиственными породами – 80% лесных насаждений. Ценная на рынке хвоя составляет оставшиеся 20%. Из мягколиственных пород преобладает береза, которая используется исключительно как фанерное сырье. Спросом данная древесина не пользуется. Это обусловлено резким спадом спроса в связи с закрытием западных рынков и, как следствие, переизбытком на внутреннем рынке.

Ключевыми предприятиями сбыта сырья для северо-восточных территорий республики являются лесоперерабатывающие компании ООО «Кроношпан ОСБ» и ООО «Уфимский фанерный комбинат», определяющие основные условия по формированию цены.

Транспортная инфраструктура лесопромышленного комплекса обеспечивает предприятиям северо-востока Башкортостана легкую доступность к их производственным мощностям, но вместе с тем не обеспечивает другими перспективными направлениями.

Для поддержки предпринимательской деятельности в сфере лесного хозяйства на территориях Аскинского, Караидельского и Нуримановского районов созданы некоммерческие партнерства, ассоциации лесопромышленников.

Муниципальными образованиями северо-восточных районов предоставляется финансовая, информационно-консультационная и иная поддержка субъектам деятельности в сфере лесопромышленного комплекса в рамках действующих на территориях программ по развитию субъектов МСП.

В 2023 году предприятиям северо-востока по основным видам деятельности «Лесозаготовка» и «Деревообработка» была предоставлена финансовая поддержка на общую сумму более 18,7 млн рублей.

Основные факторы, сдерживающие развитие отрасли:

недостаточная обеспеченность кадрами;

невысокое качество древесины, преобладание в структуре мягколиственных пород, большое количество перестойных насаждений;

слаборазвитая логистическая инфраструктура (недостаточное количество лесовозных дорог, отсутствие железных дорог, большая удаленность от железнодорожных станций);

преобладание субъектов малого предпринимательства в лесозаготовке, их незащищенность от ценового давления лесоперерабатывающих компаний;

низкий уровень технического оснащения лесозаготовительной промышленности;

устаревшие данные лесоустройства.

Перспективы и направления развития лесопромышленного комплекса в северо-восточных районах Республики Башкортостан:

1. Создание условий для активного развития лесопромышленного комплекса, увеличение глубины переработки, производство продукции с более высокой добавленной стоимостью.

2. Развитие новых видов продукции, произведенных на основе лесных ресурсов (строительство деревянных домов).

3. Развитие потенциала лесопромышленного комплекса в части заготовки и глубокой переработки леса путем использования существующих лесных ресурсов при постепенном изменении структуры лесных насаждений в сторону преобладания лесов хвойных пород с учетом почвенно-климатических условий территорий.

1.2.3. Оценка отрасли строительства и производства строительных материалов

По итогам 2023 года ввод объектов различного назначения всех форм собственности в Аскинском, Мечетлинском, Нуримановском районах по относительным показателям снизился. Наибольший рост по данному показателю зафиксирован в Караидельском районе (169,1%), наименьший – в Нуримановском районе (86,5%). Больше всего объектов строительства всех форм собственности введено по итогам 2023 года в Караидельском, Дуванском и Нуримановском районах – 23572 кв. м, 15520 кв. м и 15437 кв. м соответственно.

Таблица 1.2.3.1

Ввод объектов строительства различного назначения в 2023 году

Наименование муниципального района	Введено за 2023 год, кв. м общей площади жилых помещений			2023 год в % к 2022 году	
	Всего	в том числе индивидуальными застройщиками	в расчете на 1 тыс. населения	Всего	в том числе индивидуальными застройщиками
Всего муниципальные районы по	3315465	2059622	812	108,3	107,2

Наименование муниципального района	Введено за 2023 год, кв. м общей площади жилых помещений			2023 год в % к 2022 году	
	Всего	в том числе индивидуальными застройщиками	в расчете на 1 тыс. населения	Всего	в том числе индивидуальными застройщиками
Республике Башкортостан, в том числе:					
Аскинский	9815	9815	558	81,1	87,4
Белокатайский	4182	4182	239	116,5	116,5
Дуванский	18507	15520	601	144,2	126,5
Караидельский	23572	23572	1010	159,5	169,1
Кигинский	5776	5776	352	109,9	109,9
Мечетлинский	6382	6382	290	93,7	93,7
Нуримановский	15437	15437	769	86,5	86,5
Салаватский	10200	10200	434	91,5	91,5

Статистика показывает, что во всех районах северо-востока республики по состоянию на конец 2023 года наблюдался прирост ввода жилых домов.

Таблица 1.2.3.2

**Ввод в действие жилых домов за счет всех источников финансирования
(квадратных метров общей площади)**

Наименование муниципального района	Годы										
	2013	2014	2015	2016	2017	2018	2019	2020	2021	2022	2023
Республика Башкортостан – всего, в том числе:	2485300	2652100	2690700	2698200	2460500	2290000	2371800	2455100	2906200	3062470	3315465
Аскинский	8907	7333	6830	7503	6853	7796	7933	7750	9182	12107	9815
Белокатайский	6695	6472	6485	5690	5950	6003	6012	5331	3696	3589	4182
Дуванский	12805	10624	7865	8767	8168	8572	15706	13426	10875	12832	18507
Караидельский	16040	15900	16086	16872	11572	12000	13195	13422	12203	14782	23572
Кигинский	5535	6460	6342	6113	6350	6358	6485	6925	4747	5256	5776
Мечетлинский	8501	8549	6787	7528	7627	7705	7754	9954	7527	6814	6382
Нуримановский	14791	14792	15014	16095	16589	16840	16863	16969	17621	17854	15437
Салаватский	8307	8451	8647	8935	8088	8009	8166	8309	7212	11144	10200

У населения существует значительный запрос на улучшение жилищных условий, что проявляется в росте закупок строительных и отделочных материалов и в увеличении числа специализированных магазинов.

Таблица 1.2.3.3

**Жилищные условия в северо-восточных районах
Республики Башкортостан**

Наименование муниципального района	Количество жителей на 1 января 2024 года	Жилая площадь, тыс. кв. м	Жилая площадь на одного жителя, кв. м
Северо-восточные районы – всего, в том числе:	170097	4893,4	28,8
Аскинский	17406	537,0	30,8
Белокатайский	17366	474,8	27,3
Дуванский	30730	764,5	24,9
Караидельский	23134	777,9	33,6
Кигинский	16346	394,1	24,1
Мечетлинский	21846	616,9	28,2
Нуримановский	19938	668,0	33,5
Салаватский	23331	660,2	28,3

Наиболее комфортные условия проживания у жителей Караидельского (33,6 кв. м) и Нуримановского (33,5 кв. м) районов, далее следуют Аскинский (30,8 кв. м) и Салаватский (28,3 кв. м) районы, минимальные жилищные условия среди северо-восточных районов в Кигинском (24,1 кв. м) и Дуванском (24,9 кв. м) районах. По состоянию на 1 января 2024 года жилая площадь в расчете на одного жителя республики составила чуть более 29,0 кв. м, что больше показателя по России за тот же период (28,8 кв. м).

В то же время на территории северо-восточных районов Республики Башкортостан практически отсутствует производство строительных материалов, несмотря на большую потребность.

1.2.4. Оценка потенциала сельского хозяйства

Географическое расположение и климатические особенности северо-восточных муниципальных районов создают необходимые условия для реализации и наращивания аграрных производств (приложение № 5 к настоящей Стратегии).

В общем объеме производства продукции сельского хозяйства по Республике Башкортостан доля северо-восточных районов в 2023 году составляла 6,8 процентных пункта (далее – п.п.), при этом доля вклада имеет тенденцию снижения на 2,2% за последние 10 лет. На протяжении всего анализируемого периода объем производства продукции сельского хозяйства был ниже среднереспубликанского уровня.

В структуре земельного фонда северо-восточных районов региона 40,4% земель приходится на сельскохозяйственные угодья. Только в 3 районах преобладают земли сельскохозяйственного назначения: в Салаватском, Мечетлинском и Кигинском районах (13,6%, 13% и 11,4% от площади сельхозугодий по северо-восточным районам региона соответственно).

В остальных районах преобладают земли лесного фонда. Наименьшая доля сельхозугодий в Нуримановском районе (6%). Согласно динамике изменения пахотных угодий сельскохозяйственных предприятий состояние земель сельскохозяйственного назначения характеризуется низкой степенью распаханности (17,6%), в то время как по республике этот показатель составляет 25,6%. На сегодняшний день существует угроза деградации почвы в результате физического разрушения.

В общем объеме сельскохозяйственного производства северо-восточных районов в 2023 году продукция животноводства составила 68,4%, растениеводства – 23,7%. По сравнению с 2013 годом к 2023 году доля продукции растениеводства уменьшилась на 9 п.п., доля продукции животноводства увеличилась на 0,8 п.п.

Таблица 1.2.4.1

Динамика развития сельского хозяйства в северо-восточных районах Республики Башкортостан

Наименование показателя	Единица измерения	Динамика значений по годам											
		2012	2013	2014	2015	2016	2017	2018	2019	2020	2021	2022	2023
Валовой объем сельскохозяйственной продукции	млрд рублей	9,4	10,8	12,1	13,2	13,4	11,6	11,7	12,3	13,0	13,2	16,1	15,5
Производство растениеводства	млрд рублей	2,6	3,5	4,3	4,6	4,9	3,4	3,6	3,9	4,5	4,4	5,5	3,6
Производство животноводства	млрд рублей	6,8	7,3	7,8	8,5	8,4	8,2	8,1	8,5	8,5	8,8	10,6	10,6

На сегодняшний день в системе агропромышленного комплекса северо-восточных районов Республики Башкортостан действуют около 50 сельскохозяйственных организаций, 307 крестьянских (фермерских) хозяйств и индивидуальных предпринимателей, а также 70,5 тыс. личных подсобных хозяйств граждан. В структуре валовой продукции на долю сельскохозяйственных организаций и крестьянских (фермерских) хозяйств приходится 38,5% произведенной продукции, на долю личных подсобных хозяйств – 61,5%.

Наиболее крупными сельхозтоваропроизводителями на территории северо-восточных районов региона являются предприятия ООО СХП «Урал-Тау» (Дуванский район), СПК «Ленинский» (Мечетлинский район), СПК «Лидер» (Белокатайский район), ООО «Зуевское» (Карaidельский район), ООО «БиoТех Тугузлы» (Кигинский район), ООО «Экосалат» (Нуримановский район).

Доля приобретенной сельскохозяйственной техники северо-восточных районов в общем объеме закупок по Республике Башкортостан составила 7,8%. Стоит отметить высокую нагрузку на комбайны и другие машины в ходе уборочной кампании, а также моральный износ парка сельхозмашин. Поэтому технический парк хозяйств на территории северо-восточных районов требует дальнейшей модернизации и обновления. Важными направлениями повышения технической оснащенности сельскохозяйственных товаропроизводителей являются организация капитально-восстановительного ремонта и модернизация находящейся в эксплуатации техники на базе специализированных ремонтных организаций северо-восточных районов республики.

Периодические засухи, избыточные осадки, характерные для республики, в том числе и для северо-восточных районов, а также недостаточный объем проводимых мелиоративных мероприятий – основные причины уменьшения валовых сборов сельскохозяйственных культур. В 2023 году доля северо-восточных районов Башкортостана составила 3,7% в стоимости продукции растениеводства, произведенной в целом по республике, что на 3,5 п.п. ниже уровня 2013 года и на 0,7 п.п. ниже уровня 2022 года. Наибольший вклад северо-восточных районов был отмечен в 2014 году (8,3% в стоимости продукции растениеводства по республике).

В структуре растениеводства северо-восточных районов преобладают зерновые и зернобобовые культуры, валовой сбор которых (в весе после доработки) в 2023 году увеличился на 56,7% к уровню 2013 года и на 54,8% к уровню 2022 года.

Вклад северо-востока республики в общий объем сбора зерновых и зернобобовых культур по Башкортостану в 2023 году составил 7,2%, что выше уровня 2022 года на 54,8%, или на 2,6 п.п. Максимальное снижение показателя за последние 10 лет было отмечено в засушливом 2021 году (объем сбора уменьшился на 34,8% к уровню 2020 года). Наибольший валовой сбор зерновых и зернобобовых культур (в весе после доработки) в 2023 году был отмечен в Дуванском районе (46,5% от валового сбора зерновых и зернобобовых культур по северо-восточным районам республики), что меньше значения показателя 2022 года на 17,7 п.п., Мечетлинском районе (20,1%), наименьший сбор – в Аскинском районе (1,8%).

ООО «Олеокемикс» в Аскинском районе является основным производителем рапсового масла и рапсового жмыха. Сельскохозяйственная организация нацелена на выращивание рапса и сурепицы – основы сырьевой базы для переработки на рапсовом заводе. Потенциал переработки рапса и (или) сурепки на данной площадке может достигать до 60 тыс. тонн в год. Поставки рапсового масла идут в основном на переработку в химическую промышленность (85%), остальное – на переработку в пищевую промышленность. Рапсовый жмых, который остается после переработки, используется в качестве кормовой добавки в рационах крупного рогатого скота (далее – КРС), птицы, свиней, коз, рыбы и др.

14,2 тыс. га зерновых, зернобобовых, масличных и крупяных культур засеиваются элитными семенами, что составляет 6,5% от республиканского уровня.

На территории северо-восточных районов республики валовой сбор овощей по всем категориям хозяйств на конец 2023 года составил 15,4 тыс. тонн, что составляет 5,5% в общем объеме сбора по республике. По сравнению с 2013 годом к 2023 году валовой сбор овощей в целом по районам уменьшился на 43,8%. Наибольшие валовые сборы овощей на конец 2022 года были отмечены в Нуримановском районе (29,8% от валового сбора овощей всех категорий хозяйств по северо-восточным районам региона), на конец 2023 года значение показателя выросло на 90,5% и составило 7,2 тыс. тонн, наименьшее значение в 2022 году отмечено в Белокатайском районе (6,1%) от валового сбора овощей.

Валовой сбор картофеля по всем категориям хозяйств северо-восточных районов региона по итогам 2023 года снизился на 0,6 п.п. по сравнению с 2022 годом и составил 48,3 тыс. тонн. По сравнению с 2013 годом валовой сбор картофеля в целом по районам уменьшился на 59,7%, по сравнению с 2018 годом уменьшился на 32,5%. Наибольшие

сборы картофеля на конец 2023 года были отмечены в Караидельском районе (19,5% от валового сбора картофеля по северо-восточным районам региона) и в Кигинском районе (15,3%). Нуримановский район с валовым сбором 7,3 тыс. тонн в 2022 году, 6,8 тыс. тонн в 2023 году уступил место Кигинскому району в 2023 году (7,4 тыс. тонн).

Основной тренд российской аграрной политики – органическое земледелие. Удаленность от больших городов, отсутствие крупных промышленных предприятий и незагрязненность сельскохозяйственных земель излишним количеством минеральных удобрений являются благоприятными факторами для развития органического земледелия на территории северо-восточных районов Республики Башкортостан. В 2022 году в почву было внесено всего от 0,45 до 17,21 кг минеральных удобрений на 1 га посева сельскохозяйственных культур (в среднем по Республике Башкортостан количество вносимых удобрений составляет 33 кг).

Животноводство дает основную часть товарной продукции в сельском хозяйстве северо-восточных районов. Наиболее крупные производители расположены в Дуванском районе (14,8% производимой продукции животноводства по северо-восточным районам), Караидельском (14,1%) и Белокатайском (13,8%) районах.

Развитие отрасли животноводства находится в сильной зависимости от природно-климатических условий. За 10 лет наблюдается тенденция к сокращению вклада северо-восточных районов в продукцию животноводства Республики Башкортостан. В 2023 году доля северо-восточных районов республики составила 8,2% в стоимости продукции животноводства, произведенной в целом по республике, что на 0,3 п.п. больше в сравнении с 2022 годом и на 2 п.п. ниже уровня 2013 года.

На конец 2023 года на территории северо-восточных районов содержалось 86 тыс. голов КРС, что составило 10,4% от общего поголовья в Республике Башкортостан. В связи с периодическими засухами поголовье КРС во всех категориях хозяйств северо-восточных районов сократилось. По сравнению с 2013 годом к 2023 году в целом по северо-восточным районам поголовье уменьшилось на 32,6%, по сравнению с 2022 годом уменьшилось на 4,5%. На конец 2023 года наибольшее количество поголовья КРС содержалось в хозяйствах Караидельского района (15 тыс. голов, 17,5% от поголовья КРС по северо-восточным районам республики), Дуванского района (13,8 тыс. голов, 16% от поголовья КРС по северо-восточным районам региона), наименьшее – в хозяйствах Нуримановского района (7,5 тыс. голов, 8,7%). В 2022 году наименьшие значения были отмечены в 2 районах – Салаватском и Нуримановском,

однако к 2023 году в Нуримановском районе происходит снижение количества поголовья крупного рогатого скота на 22%, в хозяйстве Салаватского района – рост показателя на 0,6%.

На 7 племенных предприятиях северо-восточных районов содержится около 5,1 тыс. голов племенного поголовья КРС, что составляет 5% от общереспубликанского объема племенного КРС, из них 2 тыс. голов – племенные коровы, что составляет 5,5% от общереспубликанского объема племенного КРС.

Черно-пеструю породу КРС молочного направления разводят СПК Колхоз «Ай» (Кигинский район), СПК «Ленинский» (Мечетлинский район), СПК «Ярославский» (Дуванский район), ООО АФ «Алекс» (Нуримановский район) (бестужевская порода).

Племенные хозяйства по разведению КРС мясного направления содержат около 1,3 тыс. голов племенного скота: ООО «Зуевское» (Караидельский район) – герефордская порода, СПК «Ярославский» (Дуванский район) – лимузинская порода, из них около 800 голов племенных коров.

В хозяйствах северо-восточных районов на конец 2023 года содержалось 71,5 тыс. овец и коз, что составило 13,3% от общего поголовья в республике. В целом по районам за последние 10 лет количество овец и коз сократилось на 59,1%. По сравнению с 2022 годом в 2023 году сокращение поголовья в северо-восточных районах наблюдается на 2,3%, наибольшее снижение значения показателя произошло в Дуванском районе – на 34%. Рост поголовья овец и коз на 24,1% к 2023 году отмечен в Нуримановском районе. Наибольшее количество поголовья КРС на конец 2023 года было сосредоточено в хозяйствах Нуримановского района (17% от поголовья овец и коз по северо-восточным районам республики), Караидельского района (16,9%), Белокатайского района (16,3%), наименьшее – в хозяйствах Дуванского района (5,5%), Кигинского района (8,6%), Мечетлинского района (8,6%). Развитие отрасли сдерживает отсутствие переработки и рынка сбыта овечьей шерсти и шкур.

В связи с угрозой распространения африканской чумы свиней в северо-восточных районах республики, как и в целом по республике, поголовье свиней идет на спад. Лидером в отрасли среди всех исследуемых районов является Мечетлинский район: разведением свиней занимается СПК «Ленинский». Остальное поголовье свиней содержится в личных подсобных хозяйствах.

Благодаря программе «Развитие коневодства Республики Башкортостан» в последние несколько лет в республике активно развивается отрасль коневодства. С 2019 года в республике ежегодно

проводится фестиваль «Башкорт аты», направленный на сохранение и развитие традиций коневодства, кумысоделия, роста поголовья и популяризации лошади башкирской породы. На территории северо-восточных районов на конец 2023 года содержалось 16,4 тыс. голов лошадей, что составило 12,8% от общего поголовья по республике. В целом по районам за последние 10 лет количество лошадей увеличилось на 3,3 тыс. голов, или на 25,7%. В связи с засухой 2021 года поголовье лошадей на территории северо-восточных районов уменьшилось на 0,9 тыс. голов по сравнению с 2020 годом. Больше всего поголовья лошадей на конец 2022 года было сосредоточено в хозяйствах Салаватского района (3867 голов), меньше всего – в Аскинском районе (766 голов). Спортивное коневодство активно развивается в селе Дуван.

Согласно новой модели развития регионального агропромышленного комплекса (далее – АПК) с 2024 года особое внимание уделяется отрасли птицеводства. На территории северо-восточных районов региона расположено около 2% общереспубликанского поголовья птиц, что составляет около 200 тыс. голов, из них большая часть содержится в личных подсобных хозяйствах населения.

На анализируемой территории отсутствуют крупные сельскохозяйственные предприятия, занимающиеся птицеводством, население преимущественно занимается разведением водоплавающей птицы для получения мяса и пуха, пера.

В хозяйствах северо-восточных районов на конец 2023 года содержалось 13,7% пчелосемей от общего количества пчелосемей по республике.

По сравнению с 2013 годом к 2023 году количество пчелосемей уменьшилось на 36%, по сравнению с 2022 годом – на 10,02%. В 2023 году лидерами в отрасли были хозяйства Нуримановского района (20,8% от количества пчелосемей по северо-восточным районам республики), Аскинского района (18,9%), Караидельского района (14,3%).

Наименьшее количество пчелосемей содержалось в хозяйствах Кигинского района (5,9%).

В последние годы в республике сложилась устойчивая тенденция к росту объемов производства товарного меда. Вклад северо-восточных районов в общий объем производства товарного меда по Республике Башкортостан в 2023 году составил 12,4% (или 100,4 тонны).

Наибольший объем товарного меда в 2023 году был произведен в хозяйствах Аскинского района (19,5% от объема производства товарного меда по северо-восточным районам республики), Нуримановского района (17,3%), наименьший – в хозяйствах Салаватского района (6,1%).

Доля северо-восточных районов в общем объеме производства скота и птицы на убой в живом весе в Республике Башкортостан составила 4,8% (или 20,5 тыс. тонн).

За последние 10 лет темп снижения объема производства составил 38,8%. По сравнению с 2021 годом в 2022 году объем производства скота и птицы на убой в живом весе сократился в 4 северо-восточных районах: в Белокатайском районе – на 17,5%, Дуванском районе – на 6,8%, Караидельском районе – на 4,2%, Кигинском районе – на 4,2%. По сравнению с 2022 годом в 2023 году объем производства скота и птицы на убой в живом весе сократился на 8,2% в общем по районам, причем снижение произошло в каждом из районов северо-востока. Наибольший объем производства в 2023 году отмечен в Караидельском районе (15,2% от объема производства скота и птицы на убой в живом весе по северо-восточным районам), наименьший – в хозяйствах Нуримановского района (9,5%).

Доля северо-восточных районов в общем объеме производства мяса по Республике Башкортостан в 2022 году составила 6,6% (или 28,1 тыс. тонн). По сравнению с 2021 годом в 2022 году наблюдалось уменьшение производства мяса в 4 северо-восточных районах: в Дуванском районе – на 7,9%, Аскинском районе – на 8,8%, Нуримановском районе – на 5,2%, Белокатайском районе – на 0,9%. Снижение производства связано с сокращением поголовья КРС, в том числе коров, поголовья свиней и птиц. Больше всего мясных продуктов в 2022 году было произведено в Белокатайском районе (25,2% от объема производства мяса по северо-восточным районам республики), меньше всего – в Мечетлинском районе (8,2%).

На конец 2023 года на территории северо-восточных районов содержалось 38,5 тыс. коров во всех категориях хозяйств, что составило 11% от общего поголовья по республике. По сравнению с 2022 годом к 2023 году поголовье коров уменьшилось на 2,5%. За последние 10 лет в целом по районам поголовье коров уменьшилось на 24,3%. Наибольшее количество коров в 2023 году было сосредоточено в хозяйствах Караидельского района (17% от поголовья коров по северо-восточным районам республики), Дуванского района (14,6%), Белокатайского района (14%), наименьшее – в хозяйстве Нуримановского района (6,6%).

Сокращение поголовья КРС, в том числе поголовья коров, сопровождалось падением валового производства молока в целом по северо-восточным районам на 8,24% к уровню 2012 года и на 7,2% к уровню 2021 года. За 2023 год во всех категориях хозяйств северо-восточных районов было произведено 150,1 тыс. тонн молока (9,4%

от объема, произведенного в Республике Башкортостан). Наибольший объем производства молока в 2023 году был зафиксирован в Дуванском районе (15,6% от объема производства молока по северо-восточным районам) и Белокатайском районе (14,6%), наименьший – в Нуримановском районе (7,3%).

Надои молока на одну корову в северо-восточных сельскохозяйственных организациях в 2022 году составили 4,6 тонны, что на 15,8% ниже уровня 2021 года. В 2023 году наблюдается рост значения показателя на 6,8% в Дуванском районе, на 5,9% – в Кигинском районе, на 1,6% – в Мечетлинском районе. Максимальные надои молока были зафиксированы в Мечетлинском районе (5,8 тонны), минимальные – в Аскинском районе (1,1 тонны).

Территория северо-восточных районов Республики Башкортостан богата водными ресурсами, ресурсами поверхностных и подземных вод, условиями для развития рыбоводных ферм.

К водным объектам, имеющим ценное рыбохозяйственное значение, относятся реки Уфа, Юрюзань, Ай, Павловское, Мечетлинское и Белокатайское водохранилища, озера на территориях Кигинского, Мечетлинского и Дуванского районов.

В северо-восточных районах функционируют около 20 рыбоводных хозяйств, наибольшее число – в Нуримановском (5 ед.), Караидельском (4 ед.) и Салаватском (3 ед.) районах.

В рыбоводных хозяйствах выращивают африканского сома, форель, карпа, карася, толстолобика, белого амура. В рамках инвестиционного проекта развития агротуризма в деревне Тайга планируется разводить сазана в Караидельском районе.

Образцами развития рыбоводства на территории северо-восточных районов республики являются:

1) форелевое хозяйство «Лазя» Салаватского района ИП КФХ Шарафутдинова Э.Ш. Хозяйство включает 3 рыбоводных канала, куда были запущены 10 тыс. мальков форели 2 видов: радужной (темной) и золотой (оранжевой). В 2022 году был запущен инкубатор с мальковым модулем. Также в планах у ИП КФХ Шарафутдинова Э.Ш. реализация инвестиционного проекта по созданию аквафермы замкнутого цикла по производству особо ценных пород рыбы и создание цеха переработки рыбы;

2) охотничье-рыбоводческий туристический комплекс, построенный ООО «Тихий берег» в Нуримановском районе с целью развития агротуризма. На объекте создано 11 искусственных прудов-копаней. В хозяйстве в искусственно созданных прудах выращиваются форель и

другие ценные виды рыб. Производственная мощность может достигать до 25 тонн рыбы в год;

3) акваферма «Сом в каждый дом» ИП ГКФХ Несмияновой Э.А. по разведению клариевого сома в установке замкнутого водоснабжения в Караидельском районе.

В рамках национального проекта «Поддержка малого и среднего предпринимательства» Несмиянова Э.А. в 2020 году принимала участие в программе «Начинающий фермер» и выиграла грант на создание сомовой агрофермы. Акваферма расположена в здании бывшей хлебопекарни. В отремонтированном здании установлены специальные бассейны, куда были выпущены 2,5 тыс. мальков;

4) форелевое хозяйство Ильвера Гиндуллина на территории Караидельского района. На выигранный грант предприниматель приобрел устройство замкнутого водоснабжения для интенсивного разведения форели в промышленных масштабах. В планах хозяйства – закупить 20 тыс. мальков форели для выращивания;

5) обустройство пруда в Петропавловском сельсовете Аскинского района, в котором ведутся разведение и содержание различных видов рыбы, организованы платная рыбалка и культурный отдых населения (аренда катамаранов).

В каждом северо-восточном районе Республики Башкортостан принята своя программа «Развитие сельского хозяйства в муниципальном районе» – комплекс мер по поддержке АПК, являющийся важнейшей составляющей программ по стабилизации экономической ситуации в районах.

Муниципальные программы предусматривают поддержку развития растениеводства и животноводства, а также переработки и реализации продукции, технической и технологической модернизации и инновационного развития сельскохозяйственного производства.

Также на территории Республики Башкортостан действуют:

1) государственная программа «Развитие сельского хозяйства и регулирование рынков сельскохозяйственной продукции, сырья и продовольствия в Республике Башкортостан», утвержденная постановлением Правительства Республики Башкортостан от 25 декабря 2023 года № 761, в том числе государственные меры поддержки в виде грантов «Агростартап», «Начинающий фермер», «Семейная ферма», «Развитие семейных животноводческих ферм»;

2) государственная поддержка производителей органической продукции в порядке и в формах, которые предусмотрены Федеральным законом «О развитии сельского хозяйства».

По результатам анализа развития АПК на территории северо-восточных районов Республики Башкортостан к ключевым проблемам можно отнести:

низкую продуктивность аграрного производства и отсутствие высокопродуктивных пород коров, обеспечивающих надой молока;

большое количество плохих, деградированных пастбищ, заросших древесно-кустарниковой растительностью;

низкую продуктивность угодий, отведенных под кормовые культуры, а также отсутствие системы кормопроизводства;

недостаток мощностей по переработке и хранению сельхозпродукции;

высокий уровень износа основных производственных фондов;

проблемы организации сбыта сельскохозяйственного сырья крестьянско-фермерских хозяйств и хозяйств населения для переработки;

дефицит квалифицированных кадров в сельском хозяйстве (в частности, рабочих профессий);

прямую зависимость результатов деятельности сельского хозяйства от погодных условий;

недобросовестную конкуренцию при проведении земельных аукционов в муниципальных районах;

отсутствие крупных сельскохозяйственных предприятий по птицеводству для обеспечения нужд туристско-рекреационного комплекса и населения.

Основные приоритетные направления развития АПК:

1) развитие животноводства, преимущественно молочного и мясного;

2) органическое земледелие — производство экологически чистых продуктов питания;

3) развитие растениеводства путем выращивания кормовых культур и поддержки элитного семеноводства;

4) развитие рыбохозяйственной деятельности;

5) развитие инфраструктуры выращивания, переработки и хранения сырья.

1.2.5. Оценка потребительского рынка

Условия санкционной политики западных стран вносят свои коррективы в регулирование потребительского рынка Республики Башкортостан в целом и в северо-восточных районах в частности.

За последние 10 лет для всех северо-восточных районов Республики Башкортостан характерна устойчивая динамика оборота розничной торговли.

По показателю «Оборот розничной торговли на 1 жителя, тыс. рублей» за 2023 год лидируют Дуванский (93,6), Мечетлинский (84,6), Салаватский районы (78,8) (рис. 2.2.13 приложения № 2 к настоящей Стратегии). По количеству стационарных торговых объектов розничной торговли в северо-восточных районах Башкортостана лучшие позиции занимают Дуванский (265 ед.), Караидельский (216 ед.), Нуримановский (205 ед.) и Салаватский (203 ед.) районы, причем тренд на увеличение количества объектов носит устойчивый характер.

Обеспеченность населения площадью торговых объектов является важнейшим показателем развития потребительского рынка. Так, по показателю «Фактическая обеспеченность населения муниципального образования площадью стационарных торговых объектов, кв. м на 1 тыс. человек» за 2023 год Аскинский район превышает норматив минимальной обеспеченности в 2,1 раза, Белокатайский – в 2,5 раза, Дуванский – в 2 раза, Караидельский – в 2,7 раза, Кигинский – в 3,3 раза, Мечетлинский – в 2,8 раза, Нуримановский – в 2,9 раза, Салаватский – в 2,5 раза.

В муниципальных районах северо-востока республики увеличение оборота розничной торговли связано с приходом крупных торговых сетей и увеличением количества торговых точек. Одновременно идет сокращение количества частных магазинов шаговой доступности вследствие их ценовой неконкурентоспособности.

По сравнению с ростом розничной торговли в сфере оборота общественного питания в разрезе муниципальных районов северо-востока Башкортостана происходят разнонаправленные тенденции. Устойчивые тенденции роста после спада в 2020 году демонстрируют Салаватский, Дуванский, Мечетлинский, Караидельский и Кигинский районы Республики Башкортостан. В Белокатайском, Нуримановском и Аскинском районах ситуация в сфере общественного питания меняется незначительно и не демонстрирует роста. В то же время инфраструктура объектов общественного питания в районах разнородна и дифференцирована. Достаточный уровень развития сферы общественного питания можно отметить в Салаватском, Дуванском, Караидельском, Нуримановском и Кигинском районах. Наиболее остро проблема общественного питания стоит в Аскинском районе.

В северо-восточных районах присутствует значительное количество населенных пунктов, не имеющих торгового обслуживания в разрезе

муниципального района. По результатам экспертного опроса глав сельских поселений в следующем количестве деревень не имеется торгового обслуживания: в Аскинском районе – 36, Белокатайском районе – 14, Дуванском районе – 21, Караидельском районе – 48, Кигинском районе – 13, Мечетлинском районе – 14, Нуримановском районе – 21, Салаватском районе – 15 деревень. Однако потребность в организации малоформатной торговли наиболее остро ощущается в Нуримановском и Караидельском районах.

В других районах проблема торгового обслуживания населения не стоит остро ввиду того, что большинство малочисленных деревень находится в непосредственной близости к населенным пунктам, обеспеченным торговыми точками. Кроме того, частные предприниматели организуют выезды в данные населенные пункты, взаимодействуя со старостой сельского населенного пункта, который формирует списки необходимых населению товаров.

В муниципальных районах северо-востока Башкортостана постепенно увеличивается количество объектов, оказывающих бытовые услуги населению.

Рост количества объектов отмечается по следующим видам бытовых услуг: установка пластиковых окон, ремонт и техническое обслуживание бытовой аппаратуры, бытовых машин и приборов, услуги парикмахерских, ремонт и строительство жилья и других построек, техобслуживание и ремонт транспортных средств, ремонт сотовых телефонов и компьютеров, ремонт и пошив швейных, меховых и кожаных изделий, головных уборов. Однако проблемой является теневая занятость в предоставлении данных видов услуг и, соответственно, возможность их учета.

В целом можно отметить в муниципальных районах отсутствие понимания направлений развития потребительского рынка. Только в Нуримановском и Салаватском районах приняты муниципальные финансово не обеспеченные программы.

В остальных районах северо-востока подпункт «Торговля» присутствует в разделе «Торговля» в муниципальных программах «Развитие субъектов малого и среднего предпринимательства в муниципальном районе».

Сильными сторонами потребительского рынка являются:

- 1) достаточная обеспеченность районных центров муниципальных районов северо-востока республики объектами розничной торговли;
- 2) наличие ярмарок выходного дня;
- 3) достаточное количество пунктов выдачи заказов маркетплейсов, регулируемое востребованностью данного вида услуг;

- 4) достаточное количество объектов придорожного сервиса;
- 5) выгодное географическое положение между Челябинской и Свердловской областями, Пермским краем.

Ограничения и проблемы, влияющие на развитие торговли в северо-восточных районах:

- 1) неравномерность развития инфраструктуры потребительского рынка в разрезе сельских поселений во всех районах северо-востока;
- 2) недостаточный уровень покупательной способности населения ввиду низких доходов населения;
- 3) ухудшение конкурентной среды для малых предпринимателей в сфере розничной и оптовой торговли ввиду прихода крупных дискаунтеров: «Пятерочка», «Магнит», «Находка», «Монетка», «Светофор», «Полушка», «Красное и белое», «Магнит Косметик» и др.;
- 4) отсутствие платежеспособного спроса на качественную фермерскую продукцию местных производителей;
- 5) отсутствие торгового обслуживания в малочисленных сельских населенных пунктах Нуримановского и Караидельском районов;
- 6) отсутствие торговой инфраструктуры для обеспечения местной продукцией проезжающих транзитом через северо-восток жителей Челябинской и Свердловской областей, Пермского края и других регионов (районы северо-востока практически не используют свое выгодное географическое положение между Челябинской и Свердловской областями, Пермским краем для увеличения оборотов розничной торговли и общественного питания);
- 7) отсутствие проработанных узнаваемых брендов местной товарной продукции;
- 8) отсутствие сети предприятий быстрого питания, обслуживающих объекты придорожного сервиса;
- 9) несоответствие качества продукции пунктов общественного питания потребностям как местного населения, так и прибывающих на отдых и с туристическими целями граждан;
- 10) неразвитость рынка доставки готовой еды и продуктов.

Текущее состояние розничной торговли и общественного питания в северо-восточных районах обуславливает необходимость:

- 1) развития новых форматов торговли, в том числе строительства пунктов выдачи заказов (ПВЗ) Интернет-магазинов с учетом особенностей пространственного расселения населения;
- 2) обеспечения сбалансированного развития торговли, общественного питания (прежде всего, в Аскинском, Мечетлинском, Белокатайском районах), бытового обслуживания населения,

направленного на удовлетворение спроса населения в качественных и безопасных товарах и услугах в широком ассортименте и по доступным ценам;

3) повышения эффективности взаимодействия между муниципальными органами исполнительной власти и субъектами потребительского рынка;

4) создания условий для формирования эффективной конкурентной среды на потребительском рынке;

5) разработки собственных брендов товарной продукции и их реализации через собственные объекты мелкорозничной торговли;

6) внедрения современных форм и методов обслуживания покупателей;

7) развития придорожного сервиса, в том числе с услугами общественного питания в соответствии с Концепцией развития придорожного сервиса на территории Республики Башкортостан;

8) содействия развитию малых форматов торговли;

9) развития рынка готовой еды и продуктов.

1.2.6. Инвестиционный потенциал

Важнейшим источником экономического роста являются инвестиции. Текущий уровень инвестиционной активности является отражением степени привлекательности экономики субрегиона для ведения предпринимательской деятельности.

Объем инвестиций в основной капитал, использованных предприятиями и организациями (по структуре организаций соответствующих лет; в фактически действовавших ценах, без субъектов малого предпринимательства и объема инвестиций, не наблюдаемых прямыми статистическими методами) северо-восточных районов Республики Башкортостан в период с 2014 по 2023 год, составил более 27 млрд рублей. За исследуемый период выявлена динамика роста данного значения показателя в среднем на 10% за год. При этом наилучшие значения показателя динамики роста отмечены в Мечетлинском районе (23%) и Кигинском районе (24%). Рост значения показателя по Республике Башкортостан составил 9,3%.

Наибольший объем инвестиций в основной капитал за период с 2014 по 2023 год наблюдается в Дуванском районе и Караидельском районе (8,1 млрд рублей и 5,5 млрд рублей соответственно), наименьшее значение объема инвестиций в основной капитал – в Белокатайском районе (1,3 млрд рублей).

В целом доля северо-восточных муниципальных районов в общем объеме инвестиций в основной капитал по Республике Башкортостан составляет в среднем 1,2%. При этом в 2019-2020 годах наблюдается увеличение этой доли до 1,6%. Стоит отметить, что в 2019 году на территории Республики Башкортостан введен институт «бизнес-шерифов», способствующий взаимодействию бизнеса на территории муниципальных образований с органами власти.

В целях проведения корректного сравнительного анализа инвестиций в основной капитал, использованных предприятиями и организациями, следует учесть значение данного показателя на единицу населения.

За период с 2014 по 2023 год выявлена динамика роста значения данного показателя по северо-востоку в среднем на 10,9% в год (с 8,4 тыс. рублей/чел. до 21,4 тыс. рублей/чел.), в то время как по республике рост значения показателя составил в среднем 9,3% в год. Наиболее высокая динамика отмечена в Мечетлинском районе (23,9%) и Кигинском районе (25,7%).

Наибольшее значение данного показателя в 2023 году наблюдается в Дуванском районе (44,8 тыс. рублей/чел.), наименьшее значение – в Белокатайском районе (10,3 тыс. рублей/чел.).

На территории северо-восточных районов Башкортостана есть условия для развития коневодства, рыбоводства, племенного животноводства, переработки сельскохозяйственной продукции, лесозаготовки и деревообработки. Также субрегион привлекателен для развития туризма.

Наиболее крупные инвесторы:

Наименование муниципального района	Предприятие	Вид направления инвестиций
Аскинский район	ООО «Олеокемикс»	возделывание и переработка рапса, зерновых культур
	колхоз «XII лет Октября»	развитие животноводческого комплекса для разведения племенного КРС
	СПК «Тульгуз»	переработка молока
	ООО Санаторий «Танып»	закупка оборудования для санаторной деятельности
	АО «Башкиравтодор»	ремонт и строительство дорог
Дуванский район	межмуниципальный медицинский центр	закупка медицинского оборудования
	многопрофильная медицинская клиника «Здоровье»	закупка медицинского оборудования

Наименование муниципального района	Предприятие	Вид направления инвестиций
	СПК «Победа»	модернизация текущего производства молока
	ООО СХП «Рассвет»	
Белокатайский район	СПК «Ярославский»	строительство семяочистительного комплекса
	ООО «МКК»	обновление и модернизация транспортного парка и оборудования по переработке молока
	ИП Сафин М.Р.	обработка отходов и лома пластмасс, стекла и обработка отходов и лома черных металлов
Караидельский район	ООО «Караидельский союз лесопромышленников»	обновление лесозаготовительной техники
	ИП Зайнуллин А.	строительство торгового комплекса площадью 1400 кв. м
	ИП Зайнуллина Л.	строительство глэмпинга
	ООО «Зуевское», инвестор Мухамедьяров А.Р.	мясопереработка
	ООО «Евразия СИАН», инвестор Мухамедьяров А.Р.	переработка древесины
	инвестор Мухамедьяров А.Р.	туризм
Кигинский район	ООО «БиоТех Тугузлы»	организация птицеводческого комплекса
	СПК Колхоз «Ай»	увеличение поголовья КРС
	Нутфуллин С.А.	приобретение сельскохозяйственной техники
	ИП Мингажев Ф.Д	строительство гостиничных домиков и туристической базы
Мечетлинский район	СПК «Ленинский»	развитие сельскохозяйственного производства
	ООО СП «АкТау»	
	ИП Скрябин С.А.	строительство офисного здания
	ИП Тахаутдинова Ф.И.	установка модульной мини-пекарни
	ООО «Кызылбай»	строительство молочного комплекса
Нуримановский район	ООО «Красный ключ»	розлив воды
	ООО «Башкирская генерирующая компания»	модернизация и закуп оборудования
	ООО «Голди-Кей»	развитие гостиничного бизнеса, строительство глэмпингов
	ООО «Люкс»	розлив алкогольных напитков, строительство глэмпингов
	ООО «УрманЭко»	производство экологической посуды
	ООО «Деметра»	разведение КРС мясного направления
	ООО «Агрофирма им. Багау»	приобретение сельскохозяйственной техники

Наименование муниципального района	Предприятие	Вид направления инвестиций
	ООО «ГеоСтрой Логистика»	строительство деревообрабатывающего цеха
Салаватский район	АО Санаторий «Янган-Тау»	производство пищевых продуктов, санаторно-курортная деятельность

В рамках улучшения инвестиционного климата Республики Башкортостан на территории северо-восточных муниципальных районов проводятся «Предпринимательские часы», основной задачей которых является рассмотрение инвестиционных проектов субъектов малого и среднего предпринимательства, в том числе проектов муниципального-частного партнерства, на предмет возможности и целесообразности реализации данных проектов на территории районов с целью оказания мер поддержки предпринимателям.

Кроме того, в целях привлечения инвестиций в экономику муниципалитетов в открытом доступе на информационных порталах администраций районов размещаются инвестиционные паспорта муниципальных образований и доступна информация о наличии свободных площадей, незагруженных мощностях предприятий и организаций государственного и муниципального сектора.

1.2.7. Занятость и трудовые ресурсы

Численность населения трудоспособного возраста в северо-восточных районах составила в 2023 году 94350 человек.

На протяжении 2014-2023 годов численность трудоспособного населения снижалась в соответствии с общим снижением численности населения, по северо-восточным районам она снизилась на 8,6% к показателям 2014 года. Наибольшее снижение численности трудоспособного населения произошло в Караидельском (-13,7% к уровню 2014 года), Кигинском (-12,7%), Мечетлинском и Белокатайском (по -9,9%) районах.

Это является общей тенденцией сельских территорий, которая была лишь отчасти компенсирована повышением пенсионного возраста.

При этом сокращение трудоспособного населения в северо-восточных районах шло быстрее, чем на других сельских территориях республики. Основной причиной такой тенденции является более активный внутрирегиональный и межрегиональный миграционный отток,

преобладающая часть которого приходится на возрастную группу 15-34 года.

По сравнению с сельскими районами в среднем большинство северо-восточных районов имеет более высокую долю населения моложе трудоспособного возраста, за исключением Караидельского и Мечетлинского районов. Это связано с более высокими значениями показателя рождаемости в северо-восточных районах на протяжении ряда лет и положительно влияло на перспективный потенциал трудовых ресурсов.

Особенностью рынка труда северо-восточных районов является незначительное число работодателей в виде крупных и средних предприятий и организаций. Занятые на крупных и средних предприятиях составляют по северо-восточным районам 23,5% от численности трудоспособного населения, при этом они в значительной степени представлены работниками следующих отраслей: образование, здравоохранение и социальные услуги, государственное управление, обеспечение военной безопасности, социальное обеспечение.

Общая численность занятых на крупных и средних предприятиях в северо-восточных районах в 2023 году составляет 20957 человек со снижением к уровню 2013 года на -21,8%. В среднем по северо-восточным районам доля среднесписочной численности работников малых и средних предпринимателей в численности работников всех предприятий и организаций снижалась с 23,1% в 2011 году до 20,0% в 2015 году и до 17,5% в 2020 году.

Отраслевая структура занятости по крупным и средним организациям смещена в сторону бюджетного сектора (таблица 4.14 приложения № 4 к настоящей Стратегии). В 2023 году на долю 3 отраслей (государственное управление и обеспечение военной безопасности, социальное обеспечение; образование; деятельность в области здравоохранения и социальных услуг) приходилось почти две трети от среднесписочной численности работников организаций (без субъектов малого предпринимательства).

Значения показателей среднемесячной заработной платы работников организаций (без субъектов малого предпринимательства), которые также рассчитываются по крупным и средним работодателям, в 2023 году находились в пределах от 66,7% средней зарплаты по Республике Башкортостан (56,9 тыс. рублей) в Кигинском (38,0 тыс. рублей) и Мечетлинском районах (37,9 тыс. рублей) до 78,3% в Белокатайском районе (44,6 тыс. рублей).

Кроме того, на протяжении 2014-2023 годов рост зарплат во всех северо-восточных районах устойчиво отставал от роста средней зарплаты

как по Республике Башкортостан, так и от зарплат в соседних регионах (рис. 4.3 приложения № 4 к настоящей Стратегии). В 2022 году минимальная средняя зарплата среди северо-восточных районов составила 34070 рублей в Кигинском районе, а в соседнем Саткинском муниципальном районе Челябинской области – 44291 рубль, в Аскинском районе средняя зарплата в 2022 году составляла 35111 рублей, в соседнем городском округе Чернушинский Пермской области – 52242 рубля.

Статистика по официально зарегистрированной безработице может являться только косвенной оценкой ситуации на рынке труда, но тем не менее отражающей преобладающие тренды.

За период 2018-2023 годов стабильно имеют значения показателя безработицы ниже республиканских Караидельский и Аскинский районы, выше республиканских – Белокатайский, Дуванский и Мечетлинский районы.

В 2023 году при общем уровне безработицы по республике 0,61% наиболее высокой была безработица в Белокатайском (0,86%), Дуванском (1,03%), Мечетлинском (0,95%), Нуримановском (0,76%), Салаватском (0,66%) районах, наименьшее значение показателя – в Кигинском (0,28%) районе.

Статистика зарегистрированной безработицы показывает долгосрочную позитивную динамику (за исключением пандемийного 2020 года). Также снижаются численность безработных, официально зарегистрированных на конец года и коэффициент напряженности на рынке труда (отношение числа безработных к числу вакансий работодателей) (рис. 4.4 приложения № 4 к настоящей Стратегии).

При этом уровень трудоустройства (доля безработных, которые ежемесячно находят работу) начиная с 2016 года стабильно держится в пределах 60-70%.

Долгосрочная динамика ряда показателей, таких, как «численность трудоспособного населения», «доля занятых на крупных и средних предприятиях в численности трудоспособного населения», «уровень безработицы и напряженность на рынке труда», «создание и сокращение рабочих мест», свидетельствует о том, что ключевой проблемой рынка труда в северо-восточных районах является не трудоизбыточность, а устойчивое сжатие доступных трудовых ресурсов. Об этом же упоминается и в проведенных в районах экспертных интервью с работодателями.

Существующий на рынке труда северо-восточных районов спрос работодателей на труд очевидно не соответствует предложению труда ни количественно (по числу рабочих мест), ни качественно (по заработной плате и условиям труда).

Судя по экспертным оценкам, широкое распространение получила вахтовая и маятниковая трудовая миграция, которая в значительной степени формирует преобладающие модели поведения трудоспособного населения на рынке труда.

Основным мотивом трудовой миграции является отсутствие высокооплачиваемых рабочих мест в местной экономике. Нельзя не учитывать и привлекательность сложившегося особого образа жизни при вахтовой занятости.

Такая занятость предполагает длительные периоды отдыха, что позволяет вахтовикам уделять время личным делам и домашнему хозяйству.

При этом сильная социальная политика государства, направленная в последние годы на поддержку малоимущих и семей с детьми, также оказывает демотивирующее влияние и выводит из экономической активности низкодходные социальные группы, в первую очередь, женщин, имеющих детей.

Сильные стороны трудового потенциала:

- 1) более высокая доля населения в трудоспособном возрасте по сравнению с сельскими районами республики в целом;
- 2) более высокая доля населения моложе трудоспособного возраста по сравнению с сельскими районами республики в целом, что обеспечивает потенциал воспроизводства рабочей силы;
- 3) снижение уровня официально зарегистрированной безработицы и напряженности на рынке труда.

Проблемы:

- 1) снижение численности трудоспособного населения в соответствии с общим снижением численности населения;
- 2) старение кадров в социальной сфере (особенно в школьном образовании) и в реальной экономике, недостаточное замещение молодежью выбывающих кадров в связи с выходом на пенсию;
- 3) отсутствие в северо-восточных районах крупных предприятий-работодателей и незначительное число работодателей в виде средних предприятий и организаций, которые сконцентрированы в основном в бюджетной сфере: образование, здравоохранение, муниципальное управление;
- 4) снижение численности занятых в малом и среднем предпринимательстве. С учетом отраслевой структуры занятости на крупных и средних предприятиях в целом происходит снижение занятости в производительных секторах экономики;

5) увеличение разрыва между уровнем зарплат в северо-восточных районах и средней зарплатой по республике;

6) распространение вахтовой миграции, причиной которой является отсутствие высокооплачиваемых рабочих мест по месту постоянного проживания населения;

7) дестимулирующее воздействие на занятость женщин мер социальной поддержки для малоимущих семей с детьми;

8) сжатие доступных трудовых ресурсов. Это препятствие для появления новых производств, расширения бизнесов, прихода на территорию крупных инвесторов.

1.2.8. Развитие малого и среднего предпринимательства

Объем поступлений налогов в консолидированный бюджет республики от малого и среднего бизнеса по итогам 2023 года составил 16,2 млрд рублей, это на 9,5% больше, чем за предыдущий год.

С 2010 года наблюдается тенденция снижения общего числа субъектов предпринимательства на северо-востоке в среднем на 1,7% в год. Вместе с тем за последние 3 года, начиная с 2020 года, общее число субъектов малого предпринимательства увеличилось с 3,4 тыс. единиц до 3,7 тыс. единиц. Основными видами экономической деятельности субъектов малого и среднего предпринимательства являются розничная и оптовая торговля (37,8%), сельское и лесное хозяйство (20,6%), строительство (10,4%).

По уровню предпринимательской активности выделяются Нуримановский, Салаватский и Кигинский районы, а по совокупному числу субъектов малого и среднего предпринимательства (далее – МСП) – Дуванский район. Стоит отметить, что во всех районах северо-востока количество субъектов МСП ниже среднерегионального уровня.

На малых и средних предприятиях работает 35% от всех занятых по северо-востоку, более 50% из них – в торговой отрасли и промышленном производстве. На северо-востоке Республики Башкортостан численность населения, занятого на малых и средних предприятиях, ниже среднерегионального уровня (2667 человек) и составляет от 825 человек (Кигинский район) до 2587 человек (Дуванский район).

Выручка от реализации товаров (работ, услуг) субъектов МСП, в том числе индивидуальных предпринимателей, в 2020 году по северо-востоку ниже значения показателя по сельским районам республики (6469 млн рублей) и составляет от 769 млн рублей (Кигинский район) до 4861 млн рублей (Дуванский район). Наиболее прибыльные

направления – торговля оптовая и розничная (6635 млн рублей) и промышленное производство (3856 млн рублей).

В целях поддержки предпринимательской активности на республиканском и муниципальном уровнях действуют меры государственной поддержки в виде субсидий. Меры поддержки предпринимателей различаются по видам на консультационные, образовательные и финансовые. Финансовые меры поддержки предполагают предоставление субсидий и грантов, предоставление финансирования на возвратной основе (льготное кредитование, лизинг).

В 2023 году общая сумма государственной поддержки предпринимательства составила 1,1 млрд рублей. Гранты предоставлены 165 социальным предприятиям на общую сумму 81,8 млн рублей, средняя сумма гранта составила 495,8 тыс. рублей.

В 2023 году предоставлено 262 гранта молодым предпринимателям на сумму 127,6 млн рублей.

Информационно-консультационная поддержка субъектов МСП, самозанятых и физических лиц, желающих начать предпринимательскую деятельность, также осуществляется Центром «Мой бизнес» Республики Башкортостан.

В 2023 году Центром «Мой бизнес» предоставлено 1075 услуг субъектам МСП, самозанятым и физическим лицам северо-восточных районов Республики Башкортостан. В 2 населенных пунктах северо-восточных районов республики функционируют офисы Центра «Мой бизнес» – в с. Караидель и с. Верхние Киги, где действующие и начинающие предприниматели близлежащих районов могут получить широкий комплекс услуг в режиме «одного окна».

Таблица 1.2.8.1

Число субъектов МСП – получателей поддержки

Наименование муниципального района	Число получателей поддержки	Число получателей финансовой поддержки в виде субсидий	Сумма, тыс. руб.	Число субъектов МСП в 2022 г.	Число субъектов МСП в 2023 г.
Аскинский	136	66	22736	369	392
Белокатайский	111	72	12405	302	313
Дуванский	232	118	95704	669	704
Караидельский	158	76	66247	562	594
Кигинский	168	88	91338	366	399

Наименование муниципального района	Число получателей поддержки	Число получателей финансовой поддержки в виде субсидий	Сумма, тыс. руб.	Число субъектов МСП в 2022 г.	Число субъектов МСП в 2023 г.
Мечетлинский	225	108	50952	505	500
Нуримановский	147	72	38227	479	489
Салаватский	161	64	14818	476	480
Всего по северо-востоку	1338	664	392427	3728	3871

В каждом районе северо-востока своя программа «Развитие субъектов малого и среднего предпринимательства» – комплекс мер по поддержке, являющийся важнейшей составляющей программы по стабилизации экономической ситуации в районах. В 2023 году муниципальная поддержка субъектов МСП была максимальной в Караидельском районе и составила 6,2 млн рублей, а также в Салаватском районе – 6 млн рублей. Среднее значение субсидии из муниципального бюджета на 1 субъекта МСП по северо-востоку составляет 475 тыс. рублей, основное направление – возмещение части затрат на приобретение сырья, расходных материалов, необходимых для производства продукции.

Оценка динамики суммы выданных субсидий из бюджетов муниципальных районов северо-востока выявила увеличение суммы выданных субсидий в 2020 году, что связано с мерами поддержки и стимулирования субъектов МСП в период пандемии.

Стоит отметить, что большинство предоставленных субсидий субъектам МСП северо-востока в 2023 году выдано Министерством сельского хозяйства Республики Башкортостан. Наибольшая поддержка была оказана в Дуванском районе (82 млн рублей).

Комплексную информационную поддержку оказывает АНО «Центр поддержки экспорта Республики Башкортостан». Общее время предоставленной поддержки в 2023 году субъектам МСП северо-восточных районов региона составило 1376 часов, из них 1304 часов – в Дуванском районе.

Через отделы центров занятости населения в 2023 году были получены субсидии в рамках государственной программы Российской Федерации «Помощь начинающим предпринимателям» на открытие собственного дела на общую сумму 27 млн рублей, 175 жителей республики запустили бизнес при финансовой поддержке данной программы.

В республике действует налог на профессиональный доход (специальный налоговый режим).

На муниципальном уровне действует имущественная поддержка на безвозмездной основе или на льготных условиях, осуществляемая органами государственной власти и местного самоуправления.

В целях поддержки предпринимательской активности населения с 2019 года в Республике Башкортостан функционирует институт бизнес-шерифов, которые помогают наладить взаимодействие предпринимателя с властью, а именно принимают обращения предпринимателей и содействуют в решении вопросов бизнеса на муниципальном уровне. По результатам рейтинга муниципальных образований Республики Башкортостан по реализации стандарта деятельности органов местного самоуправления по развитию предпринимательства в муниципальных районах и городских округах Республики Башкортостан районы северо-востока Башкортостана входят в тридцатку лучших районов республики, что говорит об эффективной работе бизнес-шерифов.

Результат анализа деятельности малых и средних предприятий, в том числе деятельности индивидуальных предпринимателей, выявил, что развитие предпринимательской активности в северо-восточных районах Республики Башкортостан ниже среднерегионального уровня. Особенностью развития является преобладание малых предприятий, в том числе индивидуальных предпринимателей и самозанятых, основным видом деятельности которых является розничная и оптовая торговля.

Основные проблемы, с которыми сталкиваются предприниматели в данном регионе:

- 1) наличие теневого рынка (незарегистрированные и неофициальные виды предпринимательской деятельности), что создает конкуренцию для легального бизнеса;
- 2) недостаточная наполненность рынка инновациями;
- 3) трудность привлечения квалифицированных работников, низкая мотивация и активность персонала.

1.3. Туризм

Северо-восточные районы Республики Башкортостан играют важную роль в туристической отрасли Республики Башкортостан (приложение № 7 к настоящей Стратегии).

Визитной карточкой и преимуществом северо-восточных районов выступает уже действующая и развитая система санаторно-курортных учреждений, включающая санатории «Янган-Тау», «Танып», «Карагай», Мечетлинский санаторий для детей с родителями, санаторий «Ай», Павловский детский санаторий Республики Башкортостан, заложившая

давнюю традицию посещения этих территорий отдыхающими из республики и других регионов страны.

Ключевыми туристическими доминантами выступают Павловское водохранилище и развитая курортная зона вокруг нее, парк «Красный ключ», в состав которого входит гидрологический памятник природы «Источник Красный ключ» – один из крупнейших по дебиту и величине родников в мире (14,88 м³/сек), одноименный санаторий и геопарк «Янгантау» – единственный геопарк на постсоветском пространстве со статусом всемирного геопарка ЮНЕСКО, объединивший такие природные достопримечательности, как геологический разрез Мечетлино, гора Янгантау, множество пещер (Идрисовская, Лаклинская), Лимоновский гребень и другие объекты.

На территории северо-восточных районов Республики Башкортостан функционирует 31 особо охраняемая природная территория (далее – ООПТ) республиканского значения: 5 государственных природных заказников и 26 памятников природы.

Наибольшее число ООПТ расположено в Дуванском (11), Салаватском (9) и Нуримановском (6) районах.

В субрегионе представлены 124 объекта культурного наследия и 143 объекта археологического наследия. Больше всего объектов культурного наследия расположено в Дуванском, Караидельском и Мечетлинском районах.

На данный момент туристический потенциал памятников архитектуры, богатая история местности, сел и деревень раскрыт недостаточно, важно сохранение этих объектов и более активное их вовлечение в туристическую сферу.

Комплекс Груздевского винокуренного завода, расположенный в с. Красный Урюш Караидельского района, вошел в перечень основных объектов индустриального (промышленного) наследия Республики Башкортостан, нуждающихся в организации мероприятий, направленных на их сохранение и развитие.

Значимый культурно-исторический потенциал в значительной степени связан с уроженцами Салаватского района – национальным героем башкирского народа Салаватом Юлаевым (одним из участников Крестьянской войны 1773-1775 годов, сподвижником Емельяна Пугачева, поэтом-импровизатором) и Рами Гариповым (известным башкирским поэтом, переводчиком, редактором, народным поэтом Башкортостана).

Рекреационные ресурсы северо-восточных районов разнообразны и благоприятны для развития различных видов отдыха и туризма.

Ключевыми направлениями туризма являются рекреационный, лечебно-оздоровительный, водный, экскурсионный туризм.

На сегодняшний день можно выделить 2 основные категории туристов: отдыхающие более длительный период (период отпусков, лечения в санаториях, праздничных и выходных дней) и туристы 1 дня (экскурсионный тур).

В последние годы, особенно под влиянием пандемии, возросла популярность туров «выходного дня». Самым популярным экскурсионным туром в этой зоне является тур «Башкирская Рица: Павловка, родник, монастырь» (круглый год). Второй по популярности тур – «Лимоновский гребень и Идрисовская пещера» / Геопарк «Янган-Тау» (Салаватский район, круглый год). Экскурсионный туризм пока затрагивает не все северо-восточные районы республики.

В Республике Башкортостан наиболее многочисленные сплавы проходят по рекам Ай и Юрюзань. Сплавы по реке Ай начинаются на территории Челябинской области и заканчиваются около с. Лаклы Салаватского района, по реке Юрюзань – чаще всего начинаются в Челябинской области и заканчиваются около деревни Идрисово Салаватского района.

Вокруг природных достопримечательностей сформировалась туристическая инфраструктура северо-восточных районов Республики Башкортостан. Ключевой доходный потенциал северо-восточных районов в области туризма реализуется в сфере коллективных средств размещения, общественного питания, услуг.

По сведениям за 2023 год, гостиничная инфраструктура представлена 59 коллективными средствами размещения. Наиболее обширный и качественный сервис по средствам размещения сформирован в Нуримановском районе, в селах Павловка и Красный ключ, где имеются 3- и 4-звездочные гостиницы. Нуримановский район входит в десятку районов республики по наибольшему числу коллективных средств размещения.

Таблица 1.3.1

Число коллективных средств размещения в северо-восточных районах Республики Башкортостан в 2014-2023 годах

Наименование муниципального района	Годы									
	2014	2015	2016	2017	2018	2019	2020	2021	2022	2023
Аскинский	2	2	3	4	3	3	3	4	5	5

Наименование муниципального района	Годы									
	2014	2015	2016	2017	2018	2019	2020	2021	2022	2023
Белокатайский	1	1	1	2	2	2	2	2	2	2
Дуванский	2	1	3	3	4	4	5	6	6	5
Караидельский	3	3	4	10	10	10	12	9	10	12
Кигинский	-	-	-	2	3	4	6	5	5	4
Мечетлинский	5	4	3	5	7	6	6	6	6	6
Нуримановский	11	11	12	15	14	14	19	15	17	18
Салаватский	3	2	2	5	5	4	7	6	7	7
Всего	27	24	28	46	48	47	60	53	58	59

Согласно данным за 2023 год в северо-восточных районах имеется 5575 номеров (мест) в коллективных средствах размещения. Больше всего номеров (мест) насчитывается в Нуримановском районе – 1958, Караидельском районе – 1300 и Салаватском районе – 1093. Если в 2022 году прирост по количеству номеров (мест) составил +16% к значению за 2021 год с существенным увеличением номеров (мест) в Кигинском (+37%) и Нуримановском районах (+38%), то в 2023 году количество номеров (мест) по сравнению с 2022 годом сократилось на 6,7%, больше всего в Нуримановском (11%), Дуванском (9%) и Кигинском (8%) районах, увеличилось число номеров (мест) на 4% в Салаватском районе.

Таблица 1.3.2

Число мест в коллективных средствах размещения в северо-восточных районах Республики Башкортостан в 2014-2023 годах

Наименование муниципального района	Годы									
	2014	2015	2016	2017	2018	2019	2020	2021	2022	2023
Аскинский	214	232	258	313	294	294	264	311	322	327
Белокатайский	12	16	16	101	101	101	75	75	75	н/д
Дуванский	158	120	169	169	201	201	219	232	241	221
Караидельский	661	661	878	1206	1176	1303	1450	1355	1367	1300
Кигинский	-	-	-	18	26	30	90	59	81	75
Мечетлинский	583	569	445	529	573	564	542	601	625	601
Нуримановский	1299	1359	1358	1483	1469	1638	2160	1590	2187	1958
Салаватский	894	886	895	1036	1027	1049	1044	971	1050	1093
Всего	3821	3843	4019	4855	4867	5180	5844	5194	5948	5575

В некоторых районах подавляющее большинство мест в коллективных средствах размещения приходится на санатории и профилактории, существует дефицит предложения для всех категорий туристов в летнее время, что ограничивает повышение потоков туристов.

На данный момент оценка потоков туристов, особенно в летнее время, затруднена. Официальная статистика по числу размещенных лиц в коллективных средствах размещения показывает минимальные цифры по потокам туристов. Согласно числу размещенных лиц за 2023 год больше всего туристов останавливалось в гостиницах Нуримановского (около 46 тыс. человек), Караидельского (34,6 тыс. человек) и Салаватского (27 тыс. человек) районов. По числу размещенных лиц в коллективных средствах размещения Нуримановский и Караидельский, Салаватский районы входят в топ-10 районов по Республике Башкортостан.

Таблица 1.3.3

Численность размещенных лиц в коллективных средствах размещения в северо-восточных районах Республики Башкортостан в 2014-2023 годах

Наименование муниципального района	Годы									
	2014	2015	2016	2017	2018	2019	2020	2021	2022	2023
Аскинский	-	-	-	-	-	-	10,2	7,5	9,5	9,9
Дуванский	-	-	6,2	4,4	9,7	7,8	6,7	5,9	10,1	9,2
Караидельский	16,8	4,4	16,4	13,8	23,7	20,5	20,4	26,1	29,8	34,6
Мечетлинский	13,9	11,7	11,5	12,3	13,7	14,4	7,2	9,3	12	11,9
Нуримановский	23,7	23,2	25,4	26,7	28,2	45,7	87,4	87,4	43,4	46,2
Салаватский	34,1	-	-	28,9	27,4	25,8	18,5	26,0	28,7	27

Вопрос учета реальных туристических потоков остается нерешенным. Основной поток туристов приходится на летние месяцы, на выходные дни – субботу и воскресенье, соответственно, представители бизнеса, стараясь окупить свои затраты за короткий летний сезон, повышают цены за услуги проживания. Таким образом, отдых становится дорогим, равнозначным по стоимости отдыху на морском побережье. Поэтому часть туристов выбирает отдых с палатками, проживает в домиках, которые предоставляют для размещения частные лица.

Наиболее продолжительный отдых у туристов в Мечетлинском, Салаватском и Аскинском районах. Среднее число ночевки на одного размещенного человека за 2023 год: 10 ночей – в Мечетлинском районе,

9,8 – в Салаватском районе, 8 – в Аскинском районе. По сравнению с 2022 годом наблюдается небольшое увеличение продолжительности отдыха на 1 человека в Мечетлинском и Салаватском районах.

В Нуримановском, Караидельском, Дуванском районах 1 турист в среднем останавливался на 3 ночи в 2023 году. В Кигинском районе туристы в 2023 году в среднем останавливались на 2 суток (1,8), в 2021 году – на 1 сутки (1,3).

Многие районы северо-востока входят в двадцатку по показателю «сопоставление численности размещенных лиц с количеством мест размещения» в республике, что показывает востребованность инфраструктуры гостеприимства и положительно сказывается на эффективности ведения предпринимательской деятельности, инвестиционной активности в северо-восточных районах республики в сфере гостиничного бизнеса.

Анализ отзывов посетителей на платформах «Яндекс. Карты» и «Гугл. Карты» показал наличие наибольшего количества положительных отзывов по гостиницам с. Месягутово. Большое количество недовольных отзывов оставляют посетители по гостиницам в с. Верхние Киги.

Коэффициент обеспеченности гостиничными номерами является одним из основных критериев развитости рынка гостиничных услуг. В настоящее время в России уровень обеспеченности гостиничными номерами составляет около 4,5 номера на 1000 жителей (6 – в Республике Башкортостан), в Европе на то же количество жителей – от 13 до 35 номеров. Общий уровень обеспеченности гостиничными номерами в некоторых муниципальных образованиях остается крайне низким.

По данному показателю наименьшая обеспеченность среди северо-восточных районов зафиксирована в Белокатайском (1 номер на 1 тыс. жителей), Кигинском (2 номера на 1 тыс. жителей) и Дуванском (3 номера на 1 тыс. жителей) районах. Лидерами по данному показателю являются Салаватский (28 номеров на 1 тыс. жителей), Нуримановский (26 номеров на 1 тыс. жителей) и Караидельский районы (18 номеров на 1 тыс. жителей). Однако, если не учитывать номерной фонд санаторно-курортных учреждений, то Салаватский, Аскинский, Мечетлинский районы также не дотягивают до среднероссийского значения показателя.

Дальнейшее развитие туризма в северо-восточных районах Республики Башкортостан будет основываться на следующих преимуществах:

благоприятные экологические условия, многообразие природных достопримечательностей (горы, пещеры, реки, озера и т.д.), удобные и безопасные места для посещения туристами;

относительная близость к Уфе – во все районы северо-востока дорога занимает до 4 часов, и существует возможность притягивать туристов из соседних субъектов Приволжского федерального округа (Челябинской, Свердловской областей и Пермского края);

качественные условия проживания и лечения в санаториях и профилакториях. 3 из 10 основных санаториев Республики Башкортостан находятся в северо-восточных районах;

развитая туристическая инфраструктура, в особенности вокруг Павловского водохранилища, в селах Павловка и Красный Ключ, гостиницы различных категорий, в том числе «4 звезды» и «3 звезды»;

Основным драйвером дальнейшего развития туризма в северо-восточных районах до 2030 года станет Геопарк «Янган-Тау» и мероприятия, заложенные в концепции развития Геопарка «Янган-Тау» (историко-мемориальный комплекс «Салауат ере» («Земля Салавата»); геологический музейный комплекс «Мечетлино»; этнографический комплекс «Караван-Сарай»).

Для северо-восточных районов Республики Башкортостан характерны те же проблемы, что и для большинства региональных или национальных туристско-рекреационных кластеров.

Несмотря на положительную динамику по росту количества коллективных средств размещения и увеличению номерного фонда, сохраняется недостаточный уровень развития туристской инфраструктуры в части отсутствия различных элементов (незначительное количество средств размещения среднего ценового сегмента); неразвитость вспомогательной инфраструктуры туризма (в частности, инфраструктуры развлечений, придорожного сервиса; общественного питания); значительный моральный и физический износ обеспечивающей инфраструктуры (отсутствие очистных сооружений канализации, отсутствие либо необходимость реконструкции ряда дорог).

Среди основных проблем, препятствующих росту туристического потока, – сезонность туризма.

Имеющаяся инфраструктура не обеспечивает высокий летний спрос, в тоже время высокие цены на отдых играют не в пользу среднестатистического туриста.

Низкая загруженность туристических объектов в межсезонье сказывается и на ценах в летний период, и на качестве оказания туристических услуг.

Остается актуальным повышение качества обслуживания туристов, поскольку анализ отзывов туристов показывает пробелы в сервисе, особенно в «высокий» сезон, что снижает число повторных визитов

туристов. На сегодняшний день событийный туризм не решает проблему сезонного снижения спроса.

Сокращение количества привлекательных земельных участков (значительное повышение их стоимости, сложности с переводом земель лесного фонда) для строительства рекреационных объектов ведет к строительству новых объектов для отдыха на удаленных территориях, что создает соответствующие риски (повышаются период окупаемости, дополнительные затраты в плане продвижения и логистики).

Кроме того, существует дефицит объектов туристского показа с платным входом, которые обеспечивали бы более длительное и интересное пребывание туристов на территории северо-восточных районов республики, в том числе автомобильных туристов, «диких» туристов. В целом отсутствует единый комплексный полноценный туристический продукт, охватывающий туристические достопримечательности большинства или всех северо-восточных районов Республики Башкортостан, создание которого решило бы проблему недостаточной реализации и использования туристического потенциала, в особенности сохранения и популяризации объектов культурного наследия. Необходимо грамотное и постоянное продвижение через все доступные каналы рекламы, что повышало бы оборачиваемость номерного фонда.

Для дальнейшего развития туризма в северо-восточных районах, повышения качества туристического предложения и обеспечения конкурентного положения северо-восточных районов внутри республики и среди соседних регионов целесообразно применять кластерный подход и продолжить развитие в рамках ранее разработанных концепций развития туристско-рекреационных кластеров, дополнительных предложений и проектов, разработанных в рамках Стратегии развития северо-восточных районов на период до 2030 года.

Стратегией предлагается в туристско-рекреационный кластер «Павловское водохранилище – долина реки Уфа» включить, помимо Нуримановского, Караидельского районов, Аскинский район. Драйвером развития станет Нуримановский район. Ключевыми ограничениями роста туристического потока в данном кластере выступают сезонность туризма, теневое предпринимательство, дефицит предложений по местам размещения среднего ценового сегмента.

Развитие туризма в остальных 5 северо-восточных районах планируется строить вокруг туристско-рекреационного кластера «ЮРАЙ (Юрюзань-Ай)» (Салаватский, Дуванский, Мечетлинский, Белокатайский, Кигинский районы). Драйвер – Салаватский район. Ключевыми

ограничениями роста туристического потока в данном кластере выступают сложная транспортная доступность, высокая конкуренция с близлежащими туристически привлекательными местами Челябинской области, недостаток мест размещения, сезонность туризма, участники водного туризма, не приносящие «доход» на территории данного туристско-рекреационного кластера, отсутствие предложений организации отдыха у воды (нет крупных озер, водохранилищ).

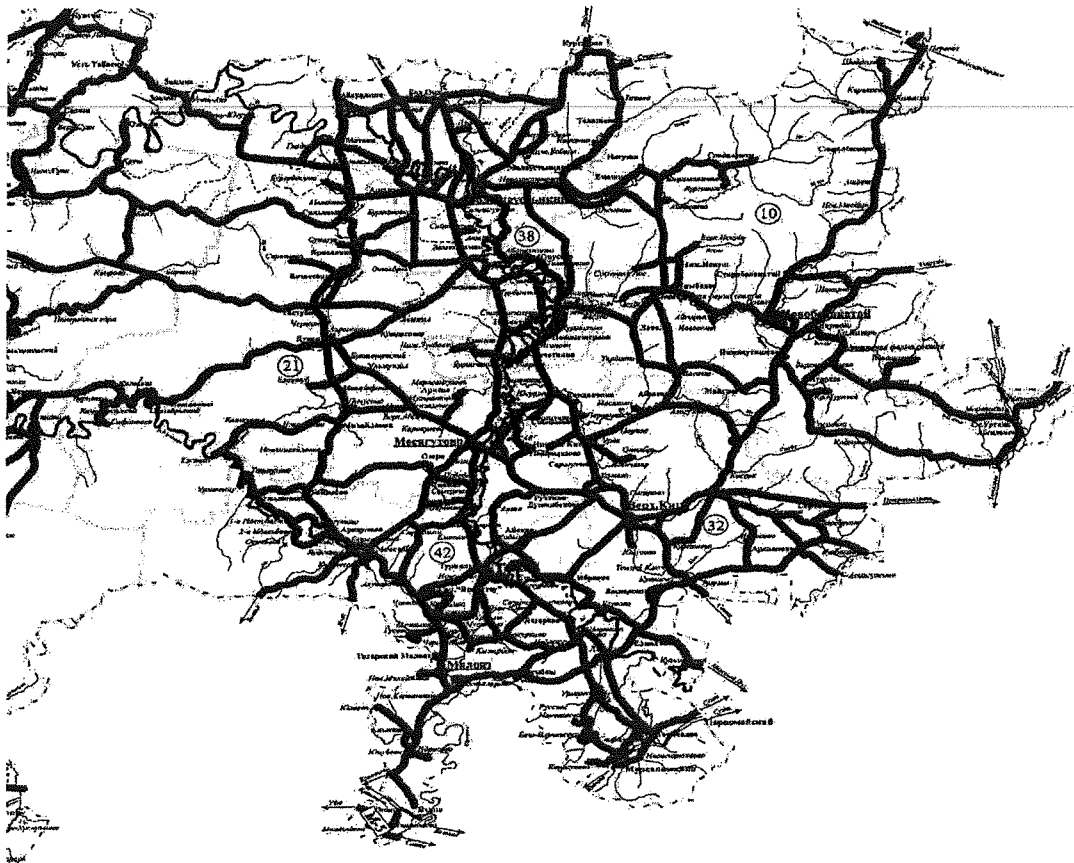
Другое предложение – включить северо-восточные районы в особую экономическую зону туристско-рекреационного типа «Урал», создание которой согласно ведомственному проекту «Формирование и развитие туристско-рекреационной инфраструктуры на территории Республики Башкортостан» государственной программы «Развитие внутреннего и въездного туризма в Республике Башкортостан» запланировано на 2025 год.

1.4. Анализ развития транспорта и дорожного хозяйства

Транспортная инфраструктура северо-восточных районов является неотъемлемым звеном единой транспортной системы Республики Башкортостан и Российской Федерации. От ее функционирования во многом зависит социально-экономическое развитие северо-восточных районов, поскольку эффект проявляется как в увеличении валового выпуска продукции, так и в снижении промежуточного потребления в сопряженных отраслях экономики.

Расширение сети дорог обеспечит повышение транспортной доступности удаленных от г. Уфы муниципальных образований субрегиона, снижение транспортных издержек, развитие туризма и экономики районов северо-востока республики. Как следствие, данный процесс будет способствовать вовлечению этих территорий в активный экономический оборот. Развитие транспортной инфраструктуры на северо-востоке республики также будет способствовать повышению качества жизни местного населения.

Рис.



Условные обозначения

Границы		Автомобильные дороги	
	Республика Башкортостан		федерального значения
	районы		регионального и межмуниципального значения
	границы районов		местного значения
	наименование районов		
	номер района		
Гидросеть			
	реки		
	озера		
	молы		
Населенные пункты			
	города		
	поселок городского типа		
	районные центры		
	сельсоветы		
	населенные пункты		
	железная дорога		

1.5.1. Дорожная сеть северо-восточных районов Республики Башкортостан

Основным видом обеспечения грузо- и пассажироперевозок в северо-восточных районах Республики Башкортостан является автомобильный транспорт. Общая протяженность сети автомобильных дорог регионального, межмуниципального и местного значения составляет 4853,35 км. Средняя обеспеченность субрегиона автомобильными дорогами с твердым покрытием составляет 85%. При этом преобладают дороги III и IV категорий.

Наиболее крупными автомобильными дорогами транспортной сети северо-восточного субрегиона являются федеральная трасса М5 Москва – Самара – Уфа – Челябинск (Салаватский район); автомобильные дороги межмуниципального сообщения Бирск – Тастуба – Сатка, Кропачево – Месягутово – Ачит, Малояз – Верхние Киги – Новобелокатай – Ункурда; Больнеустыкинское – Новобелокатай; Уфа – Благовещенск – Бирск – Мишкино – Караидель (Караидельский район); Иглино – Красная Горка – Павловка (Нуримановский район) и другие.

На юге Салаватского и Белокатайского районов проходят линии Южно-Уральской железной дороги. В целом железнодорожная транспортная сеть в северо-восточных районах республики не развита.

Ключевыми проблемами развития транспортной инфраструктуры северо-восточных районов Республики Башкортостан являются следующие:

отсутствие территориального единства северо-восточных районов с остальной территорией Республики Башкортостан, устойчивой автомобильной связи с соседними регионами;

большой процент износа имеющихся дорог и, как следствие, высокая необходимость в проведении их капитального ремонта;

недостаточное количество мостов, мостовых переходов и пешеходных мостов;

значительная удаленность большей части территории муниципальных образований субрегиона от железнодорожной инфраструктуры;

низкие показатели грузо- и пассажирооборота вследствие недостаточного уровня социально-экономического развития и неразвитости сферы транспортных услуг;

отсутствие воздушного сообщения с г. Уфой и другими городами республики, соседними регионами (отсутствие аэропорта местного значения);

отсутствие возможности развивать водный транспорт из-за засоренности и мелководья фарватеров большинства рек.

Сильными сторонами транспортной инфраструктуры северо-восточных районов Республики Башкортостан являются:

обеспеченность субрегиона дорогами с твердым покрытием III и IV класса (85%), в целом превышающая средние республиканские показатели (62,9%);

хорошая связанность дорог республиканского и местного значения с соседними регионами, что позволяет осуществлять и наращивать межрегиональный грузооборот;

размещение асфальтобетонного завода на территории ДРСУ АО «Башкиравтодор» в Кигинском районе (производительность завода – 160 тонн асфальтобетонной смеси в час);

наличие железнодорожной ветки, проходящей через Салаватский и Белокатайский районы;

перспектива возобновления работы водного транспорта на участке Уфа – Караидель.

1.5. Потенциал жилищно-коммунального хозяйства

Жилищно-коммунальное хозяйство (далее – ЖКХ) – одна из важнейших сфер муниципального хозяйства, стабильное функционирование которой является необходимым условием для создания комфортной среды проживания, обеспечения высокого качества жизни населения и воспроизводства человеческого капитала. Кроме того, развитая инженерная инфраструктура выступает «локомотивом роста» местной экономики, фактором повышения инвестиционной привлекательности и обеспечения устойчивого развития территории.

К основным проблемам ЖКХ относятся:

жилищный фонд представлен в основном индивидуальными жилыми домами с небольшой плотностью застройки;

крайне высокий износ коммунальной инфраструктуры;

узкая зона обслуживания организаций ЖКХ, большая рассредоточенность потребителей, что значительно повышает затраты на содержание коммунальных сетей и себестоимость предоставления жилищно-коммунальных услуг по сравнению с городской местностью;

низкая платежеспособность большинства населения и других потребителей услуг;

технологическая отсталость коммунальных предприятий;

кадровый дефицит работников коммунальных служб.

В настоящее время ситуация в ЖКХ носит медленно деградирующий характер. В связи с дефицитом свободных финансовых средств ни на одном коммунальном предприятии северо-восточных районов Республики

Башкортостан не реализуются инвестиционные программы, а имеющиеся ресурсы могут покрыть расходы лишь на устранение аварийных ситуаций и частичную замену ветхих сетей.

Критический износ коммунальных сетей, технологическая отсталость, низкий коэффициент полезного действия, большие непроизводительные потери являются главными причинами высоких издержек коммунальных предприятий. В свою очередь, узкая зона обслуживания, а также ограниченные объемы государственной поддержки являются факторами, обуславливающими существенно большую стоимость предоставления жилищно-коммунальных услуг в сельской местности.

На основании проведенного анализа можно сделать вывод о том, что функционирование ЖКХ сельской местности характеризуется нарастанием негативных тенденций и имеет определенную специфику, требующую разработки адаптированных к ней мер государственной поддержки.

В то же время есть положительные моменты, меняющие ситуацию в лучшую сторону:

широкое развитие получили индивидуальные системы коммунального жизнеобеспечения населения (объекты водоснабжения и теплоснабжения);

в опорных пунктах идет строительство многоквартирных домов, ведется системная застройка на выделенных участках под индивидуальное жилищное строительство, позволяющая размещать современные коммунальные системы.

1.6. Экология, охрана окружающей среды и оценка сферы обращения с отходами

Территория северо-восточных районов Республики Башкортостан богата природными ресурсами, особенно водными и лесными. Северо-восток выступает своего рода буферной экологически благоприятной территорией для населения не только Республики Башкортостан, но и граничащих с ней субъектов Российской Федерации. В то же время климатические и антропогенные факторы оказывают негативное влияние на некоторые аспекты экологии территории.

Качество атмосферного воздуха в северо-восточной зоне является одним из наиболее благоприятных в республике, что обусловлено отсутствием городов, крупных промышленных и сельскохозяйственных предприятий, а также меньшей плотностью населения.

По объему вывозимых твердых коммунальных отходов северо-восточные районы отличаются более низкими значениями среди остальных районов республики.

В связи с постепенным ростом объемов образования отходов с каждым годом нагрузка на существующий полигон возрастает. Все более острыми становятся проблемы, связанные с обращением с отходами, отсутствием объектов обработки и утилизации твердых коммунальных отходов. Во многих сельских поселениях существует проблема ликвидации несанкционированных свалок.

Значительная доля отходов, которая в настоящее время подвергается захоронению, могла бы поступать на обработку и утилизацию отходов, что позволило бы многократно сократить нагрузку на полигоны и получить готовое сырье, пригодное для дальнейшего вовлечения в производственный процесс.

К положительным моментам в сфере обращения с отходами являются:

наличие заключенных договоров с региональными операторами по обращению с ТКО;

наличие в каждом населенном пункте мест (площадок) накопления ТКО;

организация субботников по очистке территорий от мусора;

повышение уровня экологической грамотности населения;

рост волонтерского движения, в рамках которого осуществляются мероприятия по очистке парковых зон, родников, русел рек и береговой зоны и прочие мероприятия.

Часть северо-восточных районов Республики Башкортостан расположена в бассейне реки Уфы, являющейся крупнейшим правобережным притоком реки Белой. Также на территории субрегиона протекают крупные реки Ай и Юрюзань. Определенные экологические и экономические риски имеются вследствие большой протяженности водных объектов по территории северо-восточных районов и большого числа населенных пунктов вдоль рек, соответственно жителей, подверженных негативному влиянию вод. Имеется высокая потребность в работах по дноуглублению, очистке рек, выпрямлению русел рек и берегоукреплению.

В ближайшее десятилетие в России малым рекам будет уделено большое внимание. Три федеральных проекта по улучшению водоемов («Оздоровление Волги», «Сохранение озера Байкал», «Сохранение уникальных водных объектов») будут объединены и расширены до единого водного федерального проекта. С 2025 года в него войдут еще 8 крупных

рек, а также малые реки. Проект охватит 85 процентов населения России, которые живут в бассейнах этих водоемов.

Данное направление значимо для республики, поскольку Башкортостан занимает 3 место в стране по показателю «Количество жителей, проживающих на территориях, подверженных негативному воздействию вод» – это 508800 человек на 2021 год, после Пермского края и Республики Саха (Якутия).

Также на территории северо-восточных районов достаточно много прудов. Проведение работ по их расчистке, благоустройство территорий вокруг них позволит расширять зоны отдыха для местных жителей, туристов и сохранить их.

В мире и России активно развивается повестка устойчивого развития, «зеленой экономики», «зеленых проектов». На территории северо-восточных районов уже имеются примеры подобных проектов. Производитель питьевой воды «Красный ключ» стал первой компанией в республике, которая использует новую пластиковую бутылку из Vivilen – гранул с содержанием вторичного сырья. Инновационная гранула производится на предприятии «Полиэф» в г. Благовещенске. Многие предприятия лесопромышленного комплекса держат курс на безотходное производство (ООО ЛПК «Башкирская древесина» в Дуванском районе, ООО ТД «Деловой лес» в Нуримановском районе и другие).

Компания по сбору и вывозу вторичного сырья «Чистая планета» работает на северо-востоке республики с 2015 года. Начав со сбора различных видов отходов, компания запустила универсальную линию по изготовлению полимерпесчаных изделий. Необходимо способствовать масштабированию данного проекта и развитию новых проектов экологической направленности.

Например, с учетом реализации в Российской Федерации проекта по государственной поддержке создания зарядной инфраструктуры для электротранспорта, запущенного в 2022 году, актуально развитие сети электрозарядных станций на территории северо-восточных районов, особенно на участках автомобильных дорог Иглино – Красная горка – Павловка; Бирск – Тастуба – Сатка.

Таким образом, сильными сторонами северо-восточных районов выступают благоприятная экологическая обстановка вследствие отсутствия городов, крупных промышленных производств, большое количество особо охраняемых природных территорий, грамотная природоохранная политика по развитию территории.

Несмотря на преимущества в сфере состояния окружающей среды, актуальными являются проблемы, связанные со сферой обращения

с отходами. Обеспечение порядка и чистоты требует большого количества усилий, ресурсов, вопросы зачастую решаются с привлечением волонтеров. Проблема засорения русел рек, их обмеление, пересыхание имеет особо важное значение в северо-восточных районах.

К числу основных проблем в области обращения с отходами в северо-восточных районах Республики Башкортостан относятся: высокий процент отходов, подвергаемых захоронению, а не переработке; отсутствие высокоэффективных производств по переработке отходов; низкий уровень экологической культуры. Наибольшую экологическую нагрузку будет испытывать Дуванский район, где расположен полигон твердых коммунальных отходов, рассчитанный на размещение отходов с соседних северо-восточных районов. Как и во многих других муниципальных районах, имеется проблема с очистными сооружениями, их отсутствие и износ, что негативно сказывается на экологии территории.

Таким образом, ключевая задача в сфере экологии северо-восточных районов Республики Башкортостан – сохранение экологических преимуществ, представленных водными ресурсами, лесным фондом и развитой сетью особо охраняемых природных территорий, и осуществление мероприятий, сглаживающих последствия существующих экологических проблем и препятствование образованию новых.

1.7. Оценка пространственного развития

В целях настоящей Стратегии под сельскими территориями понимаются территории за границами городов, включающие земли сельских населенных пунктов и окружающие их территории. Оптимизация системы расселения Республики Башкортостан предполагает сохранение сельских территорий и улучшение качества жизни сельского населения.

Проблемы:

отсутствие механизмов государственного регулирования процессов урбанизации;

некомплексная реализация проектов по индустриализации сельского хозяйства;

отсутствие координации и стыковки схем территориального планирования между муниципальными районами;

не всегда рациональное муниципально-территориальное деление: сельские населенные пункты, расположенные в Нуримановском районе, функционально часто играют роль удаленных районов города; их экономика ассимилирована с экономикой г. Уфы;

значительная асимметрия в обеспечении социально-культурными

и досуговыми услугами сельской молодежи (прежде всего по причине отсутствия подобных услуг);

недостаток высокооплачиваемых рабочих мест и низкая транспортная мобильность;

инертность жилищного строительства, не позволяющая должным образом решать социально-экономические проблемы сельской местности.

Тенденции и вызовы:

оптимизация системы расселения северо-восточных районов Республики Башкортостан с двуединой задачей – сохранение сельских территорий и улучшение жизни населения;

возможность самореализации сельских сообществ, использование специфики полиэтничности северо-восточных районов Республики Башкортостан, сохранившихся резервов села;

возможности разных вариантов малого бизнеса на селе, в том числе производство экологически чистой продукции;

поиск оптимальной для условий республики многоукладности в разных районах, сочетание крупных, средних и малых предприятий;

возможности выхода на рынки соседних регионов и пути привлечения инвесторов;

возможности диверсификации экономики сельской местности и развития в ней несельскохозяйственных видов деятельности;

процессы сезонной и постоянной субурбанизации в Нуримановском районе.

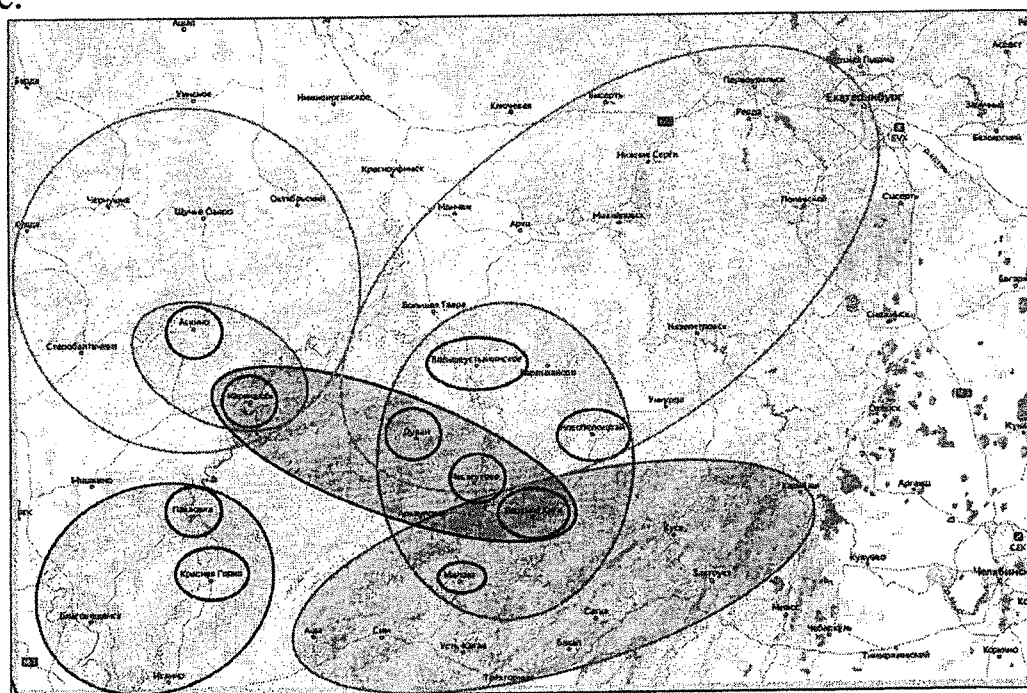


Рис. 1.10.1. Виды пространственных связей северо-восточных районов Республики Башкортостан в настоящее время

В формате пространственного развития в северо-восточных районах республики выделяются 3 зоны, в которых Нуримановский район стоит особняком в силу его тяготения к Уфимской агломерации и большей транспортной доступности со стороны г. Уфы.

Вторая зона – Караидельский и Аскинский районы, которые по географической и транспортной предрасположенности имеют связи в экономической и образовательной сферах, также осуществляется взаимообмен трудовыми ресурсами. Экономика этой зоны, особенно Аскинского района, предрасположена взаимодействовать с Пермским краем.

Третья зона – Белокатайский, Дуванский, Кигинский, Мечетлинский и Салаватский районы, которые имеют наибольшую взаимосвязь в силу своей обособленности от остальных районов северо-востока Республики Башкортостан, исторических и культурных связей. Белокатайский, Дуванский и Мечетлинский районы в большей степени ориентированы на экономические связи с городами Свердловской области, в то время как Кигинский и Салаватский районы больше задействованы в экономических отношениях с Челябинской областью.

Транспортная дуга Караидель – Дуван – Месягутово – Верхние Киги при надлежащей организации маршрутов общественного транспорта создает хорошие предпосылки для ротации трудовых ресурсов и перспективы их использования при реализации крупных инвестиционных проектов.

Хорошие экономические перспективы будут при асфальтировании дорожного полотна на участке автомобильной дороги от населенных пунктов Вознесенский – Сарва – Первомайск – Атияш – Караяр – Магинск – Караидель протяженностью около 130 км. Строительство этой дороги позволит повысить производительность лесозаготовительной промышленности, туристическую доступность к наиболее живописным местам вдоль указанной дороги, экономически связать разобщенные в настоящее время территории Караидельского и Нуримановского районов.

В целях реализации положений разделов 4-8 Стратегии пространственного развития Российской Федерации на период до 2025 года, утвержденной распоряжением Правительства Российской Федерации от 13 февраля 2019 года № 207-р, в части повышения устойчивости системы расселения в Российской Федерации принято постановление Правительства Республики Башкортостан от 28 февраля 2023 года № 80 «Об утверждении Перечня опорных населенных пунктов и прилегающих к ним населенных пунктов Республики Башкортостан», в

рамках которого определяется перечень опорных пунктов и направления их развития.

Существующая система расселения в северо-восточных районах Республики Башкортостан имеет сложности в связи с наличием большого количества малых населенных пунктов с численностью жителей менее 50 человек.

Таблица 1.10.1

Распределение населенных пунктов по количеству жителей северо-восточных районов Республики Башкортостан

Наименование районов	Количество жителей сельских населенных пунктов											
	до 50 чел.	от 50 до 100 чел.	от 100 до 150 чел.	от 150 до 200 чел.	от 200 до 300 чел.	от 300 до 400 чел.	от 400 до 500 чел.	от 500 до 1000 чел.	от 1000 до 2000 чел.	от 2000 до 5000 чел.	от 5000 до 10000 чел.	свыше 10000 чел.
Аскинский	26	8	9	8	9	5	4	3	1	-	1	-
Белокатайский	7	10	6	5	6	2	1	6	2	-	1	-
Дуванский	11	4	5	4	1	4	3	5	5	2	-	1
Мечетлинский	4	3	7	2	13	8	4	5	2	-	1	-
Караидельский	24	21	8	5	12	5	9	2	3	-	1	-
Кигинский	9	2	1	8	5	3	5	4	1	-	1	-
Нуримановский	16	8	3	9	4	1	2	5	1	3	-	-
Салаватский	4	6	6	7	11	4	3	11	2	1	1	
Всего	101	62	45	48	61	32	31	41	17	6	6	1

Наибольшее число малых населенных пунктов с количеством жителей менее 50 человек расположено в Аскинском (26, или 35,1% от общего числа поселений района), Караидельском (24, или 26,7% от общего числа поселений района) и Нуримановском (16, или 30,8% от общего числа поселений района) районах. В целом число населенных

пунктов в северо-восточных районах Республики Башкортостан с количеством жителей менее 50 человек составляет 22,4%.

Для поддержания относительного комфорта и жизнедеятельности малых населенных пунктов требуется:

- содержание и ремонт дороги до населенного пункта;
- содержание и ремонт электрической сети;
- обеспечение социальными и медицинскими услугами (выплата пенсий, пособий, скорая медицинская помощь, плановые обследования и т.д.);
- обеспечение безопасности (возможность проезда и периодические инспекции сотрудниками МВД и МЧС);
- образовательные услуги (обучение школьников и их трансфер от дома до школы);
- коммунальные услуги (вывоз мусора и поддержание чистоты территории, водоснабжение);
- завоз продовольственных и непродовольственных товаров;
- подведение газа и водоснабжение.

Чем меньше населенный пункт, тем более дорогим становится обеспечение приемлемого комфорта для его жителей и снабжающих организаций, что, в свою очередь, отвлекает средства для решения насущных вопросов в других населенных пунктах. Данное обстоятельство является большим препятствием для развития условий проживания и нерациональным расходованием государственных ресурсов.

Одним из действенных направлений решения вопроса с малыми населенными пунктами является создание условий для переселения их в опорные пункты с созданием новых рабочих мест и повышением комфорта для проживания.

Оптимальным для этих целей будет разработка и принятие программы реновации в сельской местности со строительством многоквартирных домов повышенной комфортности в опорных пунктах и создание всех условий для переезда жителей малых населенных пунктов.

1.8. Система муниципального управления и муниципальных финансов

Все муниципальные районы северо-востока Республики Башкортостан являются дотационными, что обусловлено спецификой бюджетной системы субрегиона и его социально-экономического развития. При этом в отношении управления муниципальными финансами имеет место сохранение высокой степени качества управления муниципальными финансами (I и II) у большинства муниципалитетов северо-востока

Республики Башкортостан, что говорит о приложении почти максимума усилий при заданном наборе возможностей, учитывая сохраняющуюся тенденцию наличия дотационного характера местных бюджетов (таблица 8.1 приложения № 8 к настоящей Стратегии).

В целях повышения эффективности управления муниципальными финансами и бюджетной системой муниципалитетов северо-востока Республики Башкортостан всеми муниципальными районами субрегиона приняты стратегические программные документы: комплексные планы мероприятий по увеличению налоговых и неналоговых доходов консолидированного бюджета муниципального района и планы мероприятий («дорожные карты») по оптимизации бюджетных расходов, сокращению нерезультативных расходов, увеличению собственных доходов за счет имеющихся резервов по муниципальному району, в реализации которых задействованы практически все отраслевые отделы и структурные подразделения администраций муниципальных районов субрегиона.

В целом ежегодный экономический эффект в области управления финансово-бюджетной сферой муниципалитетами северо-восточного субрегиона достигается за счет мероприятий «дорожных карт» и комплексных планов.

В настоящее время продолжается реализация одного из актуальных направлений бюджетного процесса северо-восточного субрегиона Республики Башкортостан – программно-целевого метода бюджетного планирования, который призван обеспечить прямую взаимосвязь между распределением бюджетных ресурсов и фактическими результатами их использования.

Говоря об особенностях оценки эффективности муниципальных программ, можно сделать следующий вывод: все районы утвердили и реализуют основной пакет программ в рамках национальных (региональных) проектов (по социальной поддержке населения – образованию, здравоохранению, культуре, спорту и молодежной политике, инфраструктурному развитию, комплексному развитию сельских территорий, благоустройству и доступной городской среде, поддержке малого среднего и предпринимательства, управлению муниципальными финансами и муниципальным долгом, развитию АПК, туризма и др.), освоение финансирования за 2022-2023 годы составляет в среднем более 90%.

Сильной стороной является то, что муниципалитеты северо-востока Республики Башкортостан показывают высокую эффективность муниципальных программ в части управления муниципальными

финансами и муниципальным долгом. Таким образом, вкупе с реализуемыми муниципалитетами «дорожными картами» и комплексными планами по повышению доходного потенциала, оптимизации бюджетных расходов, сокращению неэффективных расходов бюджетно-финансовая система субрегиона стала выполнять все основные функции: планирующую, обеспечивающую, стимулирующую, регулирующую, что важно для социально-экономического развития северо-восточного субрегиона Республики Башкортостан.

Однако имеются и следующие нерешенные проблемы:

не все муниципальные районы северо-востока проводят комплексную оценку эффективности муниципальных программ;

по отдельным муниципальным программам наблюдается отсутствие их реализации (и соответственно оценки их эффективности) ввиду их финансовой необеспеченности в отчетных годах;

оценка эффективности реализации программ по комплексному развитию сельских территорий также затруднена, и ее реализация не дала ожидаемого синергетического эффекта, поскольку сельские поселения не стали в должной мере точкой притяжения трудовых ресурсов для развития новых производств и удержания трудоспособного населения (системная проблема наблюдается не только на северо-востоке, но и в других регионах).

В целом низкая эффективность реализации отдельных муниципальных программ отмечается в основном вследствие недостатка финансирования, а также «отставания» (фактических значений целевых индикаторов от запланированных) в социально-экономическом развитии муниципалитетов главным образом по показателям-факторам, влияющим на результативные (целевые) показатели муниципальных программ, например, по отсутствию в необходимом количестве трудовых ресурсов, созданных предприятий и рабочих мест, учащихся дошкольных и школьных учреждений и др.

Поскольку программно-целевое финансирование в бюджетах муниципалитетов данного субрегиона составляет свыше 90%, указанные выше проблемы влияют на оценку эффективности бюджетных расходов (недостижение целевых показателей государственных и муниципальных программ при отсутствии случаев недостаточного финансирования не позволяет констатировать высокую эффективность использования бюджетных средств).

Рекомендуется повысить эффективность планирования – ежегодно обоснованно подходить к корректировке перечня и значений целевых индикаторов исходя из финансового обеспечения муниципальной

программы, а также сроков ее реализации, а также унифицировать отчетность по реализации муниципальных программ (предлагается всем муниципальным районам использовать комплексную оценку эффективности муниципальных программ), в описательной части отчета при оценке эффективности муниципальных программ превышение и недостижение комментировать с указанием причинно-следственных связей по другим программам.

Ежегодно главы администраций муниципальных районов Республики Башкортостан отчитываются о своей деятельности перед населением и предпринимательским сообществом. Работа ведется по следующим направлениям:

1. Системные меры по повышению доходного потенциала муниципального района Республики Башкортостан (реализация комплексных планов мероприятий по увеличению поступлений налоговых и неналоговых доходов бюджета и «дорожных карт» по оптимизации бюджетных расходов, сокращению нерезультативных расходов, увеличению собственных доходов за счет имеющихся резервов), этому способствует и ведение системы похозяйственного учета в сельских поселениях, тщательно отслеживаются бесхозяйное имущество (здания, нежилые строения и т.п.), проводится инвентаризация в части земельных участков. Осуществляется управление подведомственной сетью (имущественным комплексом муниципалитетов).

2. Механизмы муниципальной поддержки инвестиционной деятельности малого и среднего предпринимательства (бизнеса).

Поднимаются вопросы по постепенному упразднению муниципального бюджетного учреждения «Информационно-консультационный центр» в отдельных муниципальных районах, поскольку в целях повышения предпринимательской активности на территориях административных районов северо-востока функционирует Центр сельскохозяйственного консультирования (ГБУ ЦСК Республики Башкортостан) (осуществляет информационно-консультационное обслуживание сельских товаропроизводителей всех форм собственности в качестве регионального информационно-консультационного центра АПК Республики Башкортостан), а также офисы многофункциональных центров предоставления государственных и муниципальных услуг и центры «Мой бизнес» (с. Верхние Киги и с. Караидель). Также управленческий аппарат муниципальных районов северо-востока активно сотрудничает с институтами развития Республики Башкортостан и Российской Федерации (в частности, при поддержке акционерного общества «Корпорация развития Республики Башкортостан» совместно

с предпринимателями муниципалитетов разрабатываются бизнес-кейсы по новым инвестиционным проектам).

Несмотря на наличие определенных проблем, сильными сторонами муниципального управления на северо-востоке республики являются:

сильный кадровый состав, обладающий достаточным уровнем компетенций, и вовлеченность управленческого аппарата администраций муниципальных районов северо-востока в проблемы и задачи жителей и экономических субъектов муниципалитетов;

высокая удовлетворенность качеством оказания государственных и муниципальных услуг.

практика реализации полного спектра мер государственной и муниципальной поддержки для различных категорий предпринимателей (бизнес-сообщества).

Следствием такого управления является высокая удовлетворенность населения деятельностью руководителей органов местного самоуправления (почти во всех районах северо-востока не ниже среднереспубликанского значения – 80,02%) (таблица 8.6 приложения № 8 к настоящей Стратегии).

В настоящее время можно отметить сохраняющиеся проблемы нехватки кадров в органах местного самоуправления (работников финансового управления, IT-специалистов и др.), остро чувствуется дефицит работников организаций образования и здравоохранения (нехватка учителей, врачей) – данная проблема носит системный характер не только на северо-востоке республики ввиду низкой заработной платы данных категорий работников, а также отсутствия необходимой социальной инфраструктуры на селе на фоне неблагоприятной демографической ситуации.

Также отсутствует практика применения проектного управления, в том числе в сфере государственно-частного партнерства, в органах местного самоуправления (далее – МСУ), прежде всего по причине отсутствия финансирования на обучение, а также устоявшейся старой модели управленческого поведения.

Сохраняются проблемы в области информационно-коммуникативных технологий и цифровизации на северо-востоке Республики Башкортостан (по данным Министерства цифрового развития государственного управления Республики Башкортостан и муниципалитетов северо-востока на начало 2023 года):

отсутствие сети Интернет и мобильной связи в некоторых населенных пунктах районов (в среднем от 2% до 10% жителей от населения района не имеют дома мобильной связи и Интернета);

не все государственные и муниципальные услуги и их категории представлены в электронном виде;

высокая текучесть кадров в районных многофункциональных центрах, которая снижает эффективность работы МФЦ.

Так, муниципалитеты северо-востока Республики Башкортостан довольно активно участвуют в программе «Устранение цифрового неравенства 2.0», благодаря которой практически для 100% населения районов становятся доступной сеть Интернет и мобильная связь (была проведена процедура голосования на право выбора населенных пунктов, где необходима связь и Интернет в первую очередь).

Цифровизация государственного и муниципального управления является сегодня тем вызовом, темпы развития которого в последние годы по объективным причинам несколько снижены, поэтому на уровне муниципального управления требуется серьезное обоснование для внедрения всех его инструментов (кроме единой системы межведомственного электронного взаимодействия и традиционных информационно-коммуникационных технологий и программных продуктов для обслуживания рабочих процессов муниципалитета), поскольку необходимо учитывать большие затраты и наличие ограничений. Вместе с тем одной из первоочередных задач муниципалитетов по-прежнему остается расширение спектра государственных и муниципальных услуг, оказываемых в электронном виде, и устранение цифрового неравенства в рамках национальных проектов и государственных программ (обеспечение населения связью и мобильным Интернетом), что на практике породило решение задачи цифровизации государственного и муниципального управления исключительно в контексте организации процесса совершенствования работы МФЦ и расширения перечня оказываемых государственных и муниципальных услуг в электронном виде. Представляется, что развитием процесса оказания государственных и муниципальных услуг в электронном виде было бы внедрение и развитие проактивных сервисов. Цифровизацию муниципального управления, к примеру, для достижения цели межмуниципального взаимодействия предлагается реализовывать в рамках предлагаемого пилотного проекта на примере северо-восточного субрегиона Республики Башкортостан.

Как потенциал следует рассматривать наличие назревших предпосылок к межмуниципальному взаимодействию (сотрудничеству и кооперации). Сегодня в рамках межмуниципального взаимодействия на северо-востоке имеет место сотрудничество с Ассоциацией «Совет муниципальных образований Республики Башкортостан» главным образом

в области информационно-методического обеспечения деятельности и социальной сферы, действует межмуниципальный медицинский центр в Аскинском районе, а также несколько проектов по созданию «ядер» кооперации в области лесопромышленного комплекса, системы управления ТКО, социального обслуживания пожилых и инвалидов, организации системы переработки и сбыта сельскохозяйственной продукции северо-востока, в том числе в рамках инвестиционных проектов. Большое значение имеет в данном контексте принятая и реализуемая Среднесрочная комплексная программа социально-экономического развития северо-восточных районов Республики Башкортостан на 2022-2024 годы. Таким образом, в настоящее время не сильно развито экономическое и промышленное сотрудничество, что объясняется по большей части отсутствием совместных проектов в данных сферах, отсутствием крупных предприятий при проблеме трудовых ресурсов, а также дифференциацией в социально-экономическом развитии районов и в определенной мере отсутствием отлаженного организационного механизма взаимодействия.

1.9. Анализ общих факторов

Своевременное определение потенциальных рисков, угроз и возможностей внешней среды является одним из основополагающих факторов при формировании стратегических ориентиров развития субрегиона. Выявление возможностей развития, а также эффективное управление рисками в рамках стратегического планирования направлено на предотвращение возможного негативного влияния внешней среды. Были выявлены следующие основные тренды в макросреде.

1.9.1. Политические тренды

а) сохранение действия финансовых и экономических санкций в отношении российской экономики, а также ответных мер со стороны Правительства Российской Федерации;

б) зависимость развивающихся стран от финансовой, экономической и инвестиционной политики США, Европы и Китая. Нарастание угрозы передела сырьевых и товарных рынков мировой экономики в результате военных действий;

в) недостаточное количество социально-ориентированных НКО по ряду проблемных для муниципальных образований направлений деятельности. Проблемой является отсутствие выстроенной

инфраструктуры НКО северо-восточных районов Республики Башкортостан;

г) реализация различных государственных программ поддержки сельского хозяйства, лесопромышленного сектора, туризма, а также развития личных подсобных хозяйств.

1.9.2. Экономические тренды

а) удаленность от крупных городов, неразвитость логистической инфраструктуры снижают инвестиционную привлекательность северо-восточных районов Республики Башкортостан;

б) отсутствие городского промышленного центра, в том числе отсутствие крупных промышленных предприятий;

в) значительный износ основных производственных фондов, коммунальной инфраструктуры;

г) низкий уровень оплаты труда;

д) неудовлетворительное состояние материально-технической базы и финансовое положение сельскохозяйственных производителей;

е) угроза деградации почвы в результате физического разрушения;

ж) отсутствие необходимого количества предприятий по переработке лесных ресурсов;

з) недостаточное развитие дорожной инфраструктуры;

и) тенденция к сокращению численности крупного рогатого скота;

к) низкая востребованность уникального природного и историко-культурного потенциала субрегиона.

1.9.3. Социальные тренды

а) высокий уровень смертности и заболеваемости, особенно населения в трудоспособном возрасте (болезни системы кровообращения, новообразования);

б) стремительный рост спроса на квалифицированную и неквалифицированную рабочую силу;

в) усиление дефицита кадров в здравоохранении, образовании и других интеллектуалоемких сферах;

г) усиление внутрирегиональных и межрегиональных процессов;

д) сохранение тенденции вахтовой и маятниковой трудовой миграции;

е) низкая оплата труда и распространенность неформальной занятости;

ж) высокий уровень малообеспеченности населения;
 з) недостаточность инфраструктуры социального обслуживания для пожилых людей и лиц с ограниченными возможностями в северо-восточных районах.

1.9.4. Технологические тренды

а) развитие информационных технологий – технологии обработки данных, развитие средств межличностных и человеко-машинных коммуникаций, внедрение технологий «умных городов»;
 б) развитие технологий автоматизации производства: робототехника, беспилотные летательные аппараты, аддитивное производство;
 в) развитие новых технологий дистанционного обучения;
 г) рост спроса на технологии урбанизированного сельского хозяйства (вертикальные фермы, роботизированные теплицы);
 д) развитие «зеленой» экономики;
 е) реструктуризация рынка финансовых услуг – трансформация банковского сектора, совершенствование системы безопасности.

1.10. Конкурентные преимущества, ключевые проблемы, вызовы и возможности северо-восточных территорий Республики Башкортостан

Сильные стороны	Слабые стороны
1. Наличие значительных природоохранных территорий, уникальных живописных уголков природы. 2. Экологически безопасная территория, высокое качество окружающей среды. 3. Обеспеченность сельскохозяйственными угодьями и кормовыми угодьями для развития животноводства. 4. Наличие запасов строительных материалов: песка, щебня, глины. 5. Большие площади и запасы лесов. 6. Наличие эффективно функционирующей системы санитарно-курортных организаций, предоставляющих широкий спектр лечебно-оздоровительных услуг.	1. Недостаточный уровень покупательной способности населения ввиду низких доходов населения. 2. Неэффективное использование трудовых ресурсов, низкая привлекательность сельского труда. 3. Невысокое качество древесины – преобладание в структуре мягколиственных пород, большое количество перестойных насаждений. 4. Недостаток мощностей по переработке и хранению сельхозпродукции. 5. Неудовлетворительное состояние материально-технической базы промышленности и сельского хозяйства, что характеризуется низкой конкурентоспособностью.

Сильные стороны	Слабые стороны
<p>7. Выгодное географическое положение между Челябинской и Свердловской областями, Пермским краем.</p> <p>8. Наличие склонов и инфраструктуры для развития зимнего туризма.</p> <p>9. Наличие свободных инвестиционных площадок</p>	<p>6. Отсутствие крупных промышленных предприятий и предприятий сферы услуг.</p> <p>7. Слабая инвестиционная активность.</p> <p>8. Недостаточное развитие транспортной инфраструктуры на большей части северо-востока</p>
Возможности	Угрозы
<p>1. Межмуниципальное сотрудничество с соседними регионами в части развития торговли.</p> <p>2. Разработка собственных брендов товарной продукции и их реализация через собственные объекты мелкорозничной торговли.</p> <p>3. Активное развитие новых форматов торговли (Интернет-площадки) с учетом особенностей пространственного расселения населения.</p> <p>4. Вовлечение в оборот земель сельскохозяйственного назначения и развития мелиоративно-водохозяйственного комплекса.</p> <p>5. Наличие технологий глубокой переработки сельскохозяйственного сырья.</p> <p>6. Наличие технологий глубокой переработки лесных ресурсов.</p> <p>7. Наличие технологий для производства строительных материалов.</p> <p>8. Увеличение туристско-экскурсионного потока, продолжительности отдыха и повышения качества и доступности предоставляемых услуг за счет популяризации активного вида отдыха.</p> <p>9. Государственная поддержка, в том числе инвестиционной инфраструктуры в виде промышленных площадок с преференциями.</p> <p>10. Создание туристско-рекреационных кластеров Республики Башкортостан с вовлечением всех районов северо-востока в туристическую индустрию с уникальным предложением.</p>	<p>1. Неблагоприятные погодно-климатические условия.</p> <p>2. Деградации почвы в результате физического разрушения.</p> <p>3. Старение и сокращение трудовых ресурсов.</p> <p>4. Миграционный отток населения – дефицит кадров и квалифицированных специалистов.</p> <p>5. Тенденция к сокращению поголовья и производства в личных хозяйствах населения.</p> <p>6. Вывоз сырья в соседние регионы для глубокой переработки.</p> <p>7. Рост продукции, завозимой из-за пределов северо-восточных районов и республики.</p> <p>8. Низкая инвестиционная привлекательность лесных угодий северо-восточных районов ввиду качества древесины и слаборазвитой логистической инфраструктуры.</p> <p>9. Большое количество конкурентов из других регионов в связи с более эффективным использованием туристско-рекреационного потенциала.</p> <p>10. Ограничения развития субрегиона в связи со сложным транспортным коридором, идущим от г. Уфы до г. Челябинска (трасса М5), однополосное движение, перегруженность автомобильной дороги, высокий риск дорожно-</p>

Возможности	Угрозы
11. Реконструкция и расширение транспортного коридора федеральной трассы М5 (от г. Уфы до г. Челябинска) в рамках национального проекта «Инфраструктура для жизни»	транспортных происшествий, автомобильных пробок

1.11. Приоритеты, цели и задачи социально-экономического развития

Стратегические приоритеты:

развитие человеческого капитала, создание новых рабочих мест и удержание квалифицированных кадров;

устойчивый рост реального сектора экономики;

сбалансированное развитие территорий и эффективное использование ресурсов;

совершенствование управления для достижения установленных целей и показателей Стратегии.

Целевые показатели Стратегии установлены в соответствии с Методическими рекомендациями по разработке стратегий социально-экономического развития муниципальных районов (городских округов) Республики Башкортостан, одобренных протоколом заседания Стратегического комитета от 28 июня 2018 года № 1, а также с учетом анализа текущего социально-экономического положения северо-восточного субрегиона Республики Башкортостан.

Северо-восток республики к 2030 году призван стать «зеленым» центром Республики Башкортостан и регионов Уральского федерального округа, который опирается на развитую лесную и обрабатывающую промышленность, устойчивое сельское хозяйство, выпускающее экологически чистую продукцию, прогрессивную сферу туризма и развитую современную транспортную и социальную инфраструктуру, обеспечивающую высокое качество жизни населения северо-восточных районов и отвечающую требованиям гостей субрегиона с учетом тренда на экологичность.

Воплощение этого видения возможно за счет правильного выбора и поддержки точек роста экономики (преимущественно лесопромышленный, и агропромышленный комплексы, туризм), социальной сферы, развития транспортной и инженерной инфраструктуры и приостановки тенденции сокращения и миграции населения.

1.12. Сценарии развития на период до 2030 года

Прогноз социально-экономического развития муниципальных районов северо-востока Республики Башкортостан, разработанный на вариативной основе, представляет собой обоснованные суждения о направлениях и ожидаемых результатах социально-экономического развития муниципальных районов северо-востока Республики Башкортостан на долгосрочный период.

Прогноз долгосрочного социально-экономического развития северо-восточного субрегиона Республики Башкортостан составлен на основе:

Указа Президента Российской Федерации от 7 мая 2024 года № 309 «О национальных целях развития Российской Федерации на период до 2030 года и на перспективу до 2036 года»;

основных параметров сценарных условий прогноза социально-экономического развития Российской Федерации на плановый период 2024 года и 2025 и 2026 годов (разработаны Министерством экономического развития Российской Федерации);

прогноза социально-экономического развития Республики Башкортостан на долгосрочный период до 2036 года, утвержденного распоряжением Правительства Республики Башкортостан от 15 января 2020 года № 10-р;

постановления Правительства Российской Федерации от 30 июля 2019 года № 454 «О порядке разработки и корректировки прогнозов социально-экономического развития Республики Башкортостан на среднесрочный и долгосрочный периоды».

Прогноз социально-экономического развития муниципальных районов северо-востока Республики Башкортостан на долгосрочный период разработан для двух сценарных вариантов: консервативного и умеренно-оптимистического (базового). Различия сценарных вариантов прогноза заключаются в степени интенсивности использования демографических, трудовых, инвестиционных, инновационных, технологических и природных ресурсов муниципальных районов северо-востока Республики Башкортостан, а также подходами к муниципальному управлению.

Консервативный сценарий (I) социально-экономического развития муниципального образования основывается на том, чтобы сохранить текущую ситуацию в области социально-экономического и демографического развития, существующие внутренние и внешние условия, а также существующую систему управления в муниципальных районах. В рамках данного сценария предполагается сохранение уровней

естественного и миграционного приростов (убыли) населения, диверсификации экономики и уровня производительности труда, стабилизация инвестиционных потоков. При реализации данного сценария не предусмотрено формирование цели и ориентиров долгосрочного социально-экономического развития субрегиона, так как формирование показателей социально-экономического и демографического развития происходит в соответствии со сложившимися закономерностями.

Умеренно-оптимистический сценарий (II) социально-экономического развития субрегиона предполагает повышение эффективности использования основных ресурсов. Данный вариант развития характеризуется преодолением негативных тенденций демографических процессов, некоторым усилением инвестиционной направленности экономического роста, развитием традиционных и приоритетных видов экономической деятельности, совершенствованием социальной сферы и сбалансированным пространственным развитием.

За основу при формировании ожидаемых результатов реализации Стратегии принят умеренно-оптимистичный (базовый) сценарий социально-экономического развития северо-востока Республики Башкортостан.

Данные для долгосрочного прогноза были предоставлены администрациями муниципальных районов северо-востока Республики Башкортостан по состоянию на конец 2023 года.

Результаты прогноза социально-экономического развития муниципальных районов северо-востока Республики Башкортостан до 2030 года представлены в приложении № 3 к настоящей Стратегии.

2. Направления и проекты социально-экономического развития на период до 2030 года

2.1. Стратегическое направление «Человеческий капитал»: цели развития, задачи, стратегические инициативы и стратегические проекты

Стратегическая инициатива «Здоровая долгая жизнь для всех поколений»

Ключевой целью стратегической инициативы «Здоровая долгая жизнь для всех поколений» в рамках настоящей Стратегии выступают улучшение качества и доступности медицинских услуг и повышение ожидаемой продолжительности жизни.

Для успешной реализации поставленной цели необходимо решить следующие задачи:

1. Развитие сети государственных медицинских организаций.
2. Привлечение и удержание молодых кадров в сфере здравоохранения.
3. Повышение доступности скорой медицинской помощи.
4. Борьба с распространением алкоголизма.
5. Развитие частной и страховой медицины на селе.

В рамках данной стратегической инициативы реализуются следующие стратегические проекты:

1. Создание пансионата стационарного обслуживания для пожилых и инвалидов в д Куртлыкуль Караидельского района.
2. Создание негосударственного пансионата стационарного обслуживания для пожилых и (или) инвалидов в селе Большая Ока Мечетлинского района.
3. Строительство общежитий семейного типа для медицинских работников в с. Месягутово Дуванского района.

Ожидаемые показатели реализации стратегической инициативы приведены в таблице 2.1.1.

Таблица 2.1.1

Ожидаемые показатели реализации стратегической инициативы
«Здоровая долгая жизнь для всех поколений»

Наименование показателя, единица измерения	2023 год	2026 год	2030 год
Обеспеченность врачами на 10 тыс. населения, чел.	24,3	24,4	24,9
Обеспеченность средним медицинским персоналом на 10 тыс. населения, чел.	87,4	86,5	87,0

Стратегическая инициатива «Кадровый потенциал для местной экономики и социальной сферы»

Ключевая цель стратегической инициативы «Кадровый потенциал для местной экономики и социальной сферы» – привлечение квалифицированных кадров в реальную экономику и социальную сферу северо-восточных районов региона.

Для достижения поставленной цели необходимо выполнение следующих задач:

1. Расширение возможностей для получения среднего специального образования в колледжах субрегиона в соответствии с перспективами развития отраслей и рынка труда.

2. Укрепление материально-технической базы организаций среднего профессионального образования (далее – СПО) субрегиона.

3. Ранняя профориентация и формирование ориентаций выпускников на получение СПО в колледжах субрегиона.

4. Повышение эффективности служб занятости.

5. Создание условий для привлечения квалифицированных специалистов социальной сферы.

6. Стимулирование предпринимательства и занятости в несельскохозяйственных сферах экономики: в сфере услуг и в сфере туризма.

7. Создание условий для развития сельскохозяйственных компетенций местного населения для повышения квалификации крестьянских (фермерских) хозяйств.

8. Дальнейшее распространение практики «социального контракта», направленного на развитие личного подсобного хозяйства (далее – ЛПХ), предпринимательства и обучение как основного механизма снижения бедности.

Для выполнения задач, направленных на расширение образовательных возможностей молодежи субрегиона будут реализованы стратегические проекты, направленные на:

1. Расширение перечня профессий и специальностей среднего профессионального образования в колледжах северо-восточных районов в соответствии с потребностями рынка труда.

2. Реализация профориентационного минимума для обучающихся 6-11 классов общеобразовательных организаций при сотрудничестве с колледжами северо-восточных районов.

3. Пилотный проект региональной программы «Обучен дома!» – привлечение студентов образовательных организаций высшего образования для прохождения производственной практики на территории северо-восточных районов при взаимодействии администраций районов, предприятий и вузов.

4. Строительство общежития филиала государственного бюджетного профессионального образовательного учреждения «Дуванский многопрофильный колледж» в с. Новобелокатай муниципального района Белокатайский район Республики Башкортостан.

Таблица 2.1.1

**Ожидаемые показатели реализации кадрового потенциала
для местной экономики и социальной сферы.**

Наименование показателя, единица измерения	2023 год	2026 год	2030 год
Прием на бюджетной основе по программам подготовки специалистов среднего звена (специальности), чел.	350	425	500
Численность занятых в экономике (среднегодовая), чел.	65 402	66 889	68 001

**Стратегическая инициатива «Создание комфортных условий
для молодых семей с детьми»**

Ключевой целью данной стратегической инициативы в рамках настоящей Стратегии является формирование факторов миграционной привлекательности для молодых семей с детьми.

Реализация следующих задач позволит достигнуть поставленной цели:

1. Развитие сети организаций дошкольного и школьного образования.
2. Развитие сети организаций дополнительного образования для детей и подростков.
3. Расширение возможностей для занятий физической культурой и спортом, развития детского спорта.
4. Развитие сферы культуры и возможностей досуга.
5. Расширение возможностей для участия в решении вопросов местного значения.

В рамках данной стратегической инициативы реализуются следующие стратегические проекты:

1. Строительство детской школы искусств в с. Новобелокатай Белокатайского района, с. Верхние Киги Кигинского района, с. Красный Ключ Нуримановского района, музыкальной школы в с. Малояз Салаватского района.
2. Строительство школ, совмещенных с детским садом в Аскинском (с. Кубиязы), Белокатайском (с. Новобелокатай), Караидельском (с. Новый Бердяш), Дуванском (с. Месягутово) районах.
3. Строительство полилингвальной школы в Салаватском районе (с. Малояз), пришкольного интерната в Нуримановском районе (с. Байгильдино).
4. Строительство социально-культурного центра с детской школой искусств в Белокатайском районе (с. Карлыханово).

5. Строительство физкультурно-оздоровительных центров в Аскинском, Белокатайском, Дуванском, Караидельском, Кигинском, Мечетлинском, Нуримановском, Салаватском районах.

6. Строительство и модернизация детских площадок во всех северо-восточных районах в соответствии с новыми требованиями к безопасности.

7. Проект «Дорога к дому» – развитие гражданских инициатив по решению вопросов местного значения.

Таблица 2.1.3

**Ожидаемые показатели реализации стратегической инициативы
«Создание комфортных условий для молодых
семей с детьми»**

Наименование показателя	2023 год	2026 год	2030 год
Обеспеченность дошкольными образовательными учреждениями, ед.	880,5	895,4	884,4
Обеспеченность учреждениями культурно-досугового типа на 100 тыс. населения, ед.	152,72	150,63	151,98
Доля детей и подростков 5-18 лет, занимающихся в детско-юношеских спортивных школах, %	50	65	70
Коэффициент миграционного прироста на 10 тыс. населения, %	-8,9	4,5	4,2

**2.2. Стратегическое направление «Реальный сектор экономики»:
цели развития, задачи, стратегические инициативы и стратегические
проекты**

Стратегическая инициатива «Промышленный потенциал»

Основная стратегическая цель – создать условия для реализации развития промышленных производств северо-восточных районов, ориентированных на эффективное использование природно-экономического потенциала, путем развития промышленной и инвестиционной инфраструктуры, эффективных производств продукции с высокой добавленной стоимостью, повышения производительности труда.

В рамках достижения цели необходимо решение следующих задач:
обеспечить повышение глубины переработки сырья промышленными организациями;

создать благоприятные условия для привлечения инвестиций в экономику субрегиона;

обеспечить реализацию инвестиционных проектов по модернизации и созданию новых производств, высокопроизводительных рабочих мест.

Для выполнения задач, направленных на развитие промышленного потенциала субрегиона предлагаются к реализации проекты по следующим направлениям:

1. «Создание инвестиционной инфраструктуры» в целях формирования благоприятных условий для привлечения инвесторов и улучшения жизни населения.

2. «Проекты развития лесопромышленного комплекса», направленные на повышение эффективности использования лесных ресурсов северо-востока.

3. «Проекты пищевой и обрабатывающей промышленности», направленные на повышение уровня доли переработки сельскохозяйственной продукции.

4. «Проекты переработки полезных ископаемых и производства строительных материалов», направленные на развитие природно-ресурсного потенциала северо-востока.

Успешная реализация указанных проектов, создание новых производственных мощностей позволит повысить создание новых рабочих мест, обеспечить рост налоговых поступлений в бюджет, повысить инвестиционную привлекательность северо-восточных районов.

Таблица 2.2.1

Ожидаемые показатели реализации потенциала промышленного комплекса северо-восточных районов Республики Башкортостан

Наименование показателя	Единица измерения	Факт	Целевые значения	
		2023 год	2026 год	2030 год
Объем отгруженных товаров собственного производства, выполненных работ и услуг собственными силами по виду экономической деятельности «Промышленное производство» (по полному кругу организаций), в сопоставимых ценах	млрд рублей	7,3	6,5	7,1
Отгрузка товаров собственного производства, выполненных работ и услуг собственными силами по чистому виду экономической деятельности «Промышленное производство,	%	-	104,2	102,0

Наименование показателя	Единица измерения	Факт	Целевые значения	
		2023 год	2026 год	2030 год
в % к предыдущему году в сопоставимых ценах				
Объем отгруженных товаров собственного производства, выполненных работ и услуг собственными силами по чистому виду экономической деятельности «Промышленное производство» (по крупным и средним организациям), в сопоставимых ценах	млрд рублей	4,1	4,3	4,7
Отгрузка товаров собственного производства, выполненных работ и услуг собственными силами по чистому виду экономической деятельности «Промышленное производство» (по крупным и средним организациям), в % к предыдущему году в сопоставимых ценах	%	-	103,9	101,9

Стратегическая инициатива «Лесопромышленный комплекс»

Основная цель стратегического развития лесопромышленного комплекса (далее – ЛПК) – повышение долгосрочной конкурентоспособности и вклада лесного комплекса в социально-экономическое развитие северо-восточных районов на основе рационального и наиболее полного использования лесного потенциала субрегиона, а также эффективное развитие воспроизводства лесов.

Для достижения поставленных целей и обеспечения благоприятных условий для развития лесопромышленного комплекса необходимо решить следующие задачи:

создание условий для развития кадрового потенциала в сфере лесной промышленности, повышения престижа профессий лесной отрасли;

оказание поддержки проектам развития лесопереработки, стимулирования безотходного производства, глубокой переработки, роста добавленной стоимости продукции;

обеспечение поддержки предприятий лесопромышленного комплекса, повышение доступности финансовых ресурсов;

совершенствование лесной инфраструктуры: технологической, транспортно-логистической;

обеспечение потребностей северо-восточных районов республики в качественном посадочном материале, в частности, с ориентацией на восполнение хвойных пород;

актуализация данных по лесоустройству.

В целях достижения поставленных целей и задач предлагаются к реализации проекты и внепроектные мероприятия, направленные

на развитие данной отрасли и социально-экономического положения районов северо-востока:

Наименование направления	Перечень проектов и внепроектных мероприятий
Лесовосстановление (лесные ресурсы)	<p>1) проведение работ по лесоустройству, в том числе: оценка точного объема земель лесного фонда, на которых требуется проведение лесоустроительных работ; приоритизация участков для проведения работ; поиск и привлечение заинтересованных компаний для софинансирования в целях проведения лесоустройства (соисполнители); проведение лесоустроительных работ;</p> <p>2) проведение работ по лесовосстановлению, в том числе: выявление земель, не занятых лесными насаждениями и требующих лесовосстановления, в том числе в малолесных районах;</p> <p>проекты лесоразведения</p>
Лесозаготовка и лесопереработка	<p>1) создание производства по глубокой переработке древесины в Караидельском районе;</p> <p>2) создание производства по выпуску ориентированно-стружечных плит (OSB-плит) в Караидельском районе;</p> <p>3) строительство завода по глубокой переработке древесины в Нуримановском районе, в том числе предполагающего производство высококарбонизированного биоугля (биочар), экопосуды;</p> <p>4) создание оптово-распределительного центра первичной и глубокой лесопереработки в Салаватском районе;</p> <p>5) производство домокомплектов в Белокатайском районе;</p> <p>6) производство CLT-панелей в Аскинском районе;</p> <p>7) производство древесного утеплителя в Салаватском районе;</p> <p>8) производство древесной массы в Караидельском районе;</p> <p>9) производство биоугля из древесных отходов в Дуванском и Салаватском районах;</p> <p>10) организация производства деревянных одноразовых приборов в Аскинском районе;</p> <p>11) строительство завода по производству угля в Караидельском районе</p>
Лесная инфраструктура	<p>1) разработка мастер-плана сети новых лесовозных дорог с оценкой стоимости строительства и выделением приоритетных участков;</p> <p>2) привлечение промышленных предприятий к софинансированию строительства лесовозных дорог (механизмы государственно-частного партнерства) (далее – ГЧП)</p>
Трудовые ресурсы	<p>1) разработка и внедрение мер по повышению привлекательности отрасли лесопромышленного комплекса для работников;</p>

Наименование направления	Перечень проектов и внепроектных мероприятий
	2) стимулирование сотрудничества компаний и образовательных организаций
Развитие новых продуктовых сегментов	проведение анализа рынков продукции деревообработки, выявление перспективных для Республики Башкортостан сегментов, разработка программ по развитию приоритетных сегментов и стимулированию производства новой продукции деревообрабатывающей промышленности

Успешная реализация указанных проектов, создание новых производственных мощностей позволят повысить уровень освоения расчетной лесосеки, создать новые рабочие места, обеспечить рост налоговых поступлений в бюджет, повысить инвестиционную привлекательность северо-востока.

Таблица 2.2.4

Ожидаемые показатели реализации потенциала лесопромышленного комплекса северо-восточных районов Республики Башкортостан

Наименование показателя	Единица измерения	Факт	Целевые значения показателя	
		2023 год	2026 год	2030 год
Индекс производительности труда по виду экономической деятельности «Обработка древесины и производство изделий из дерева и пробки, кроме мебели, производство изделий из соломки и материалов для плетения»	%	105,0	105,0	105,0
Индекс промышленного производства по виду экономической деятельности «Обработка древесины и производство изделий из дерева и пробки, кроме мебели, производство изделий из соломки и материалов для плетения» к прошлому году	%	103,0	105,0	103,5
Объем отгруженных товаров собственного производства, выполненных работ и услуг собственными силами по виду экономической деятельности «Промышленное производство» (по полному кругу организаций), в сопоставимых ценах	млрд рублей	7,3	6,5	7,1
Отгрузка товаров собственного производства, выполненных работ и услуг собственными силами по чистому виду экономической	%	—	104,2	102,0

Наименование показателя	Единица измерения	Факт	Целевые значения показателя	
		2023 год	2026 год	2030 год
деятельности «Промышленное производство, в % к предыдущему году в сопоставимых ценах				
Освоение расчетной лесосеки	%	40,2	49,8	62,5

Стратегическая инициатива «Агропромышленный комплекс»

Основной стратегической целью развития АПК северо-восточных районов Республики Башкортостан является повышение глубины переработки сельскохозяйственной продукции, ориентированной на высокое качество продукции и увеличение объема валовой продукции сельского хозяйства, произведенной в хозяйствах всех категорий, на основе повышения эффективности использования природно-экономического потенциала.

В целях достижения поставленных целей необходимо решение следующих задач:

стимулирование производства основных видов сельскохозяйственной продукции;

увеличение площади используемых земель сельскохозяйственного назначения;

создание условий для эффективного вовлечения в оборот земель сельскохозяйственного назначения и развития мелиоративно-водохозяйственного комплекса;

улучшение генетического потенциала в животноводстве путем увеличения племенной базы мясного скотоводства;

обеспечение технической и технологической модернизации отрасли сельского хозяйства;

развитие семеноводства сельскохозяйственных культур, использование элитных сортов в растениеводстве, разработка и внедрение технологии производства кормов и кормовых добавок для животных;

создание рыбоводных хозяйств по выращиванию особо ценных пород рыб и их дальнейшей переработке, развитие рынков сбыта рыбной продукции.

В целях увеличения объема производства валовой продукции сельского хозяйства, снижения стоимости производства, повышения качества использования земель и создания эффективного

функционирования агропромышленного комплекса на территории северо-восточных районов Республики Башкортостан предлагаются к реализации проекты, представленные в таблице 2.2.2.

Таблица 2.2.2

**Предлагаемые направления развития северо-восточных районов
Республики Башкортостан**

Наименование направления	Перечень мероприятий
Развитие животноводства	1) развитие мясного животноводства – строительство круглогодичных откормочных площадок (фидлотов); 2) развитие молочного скотоводства – строительство молочно-товарных ферм; 3) развитие птицеводства – создание птицеводческого комплекса с собственной кормовой базой; 4) развитие коневодства – разведение лошадей башкирской породы и увеличение племенной базы коневодства
Органическое сельское хозяйство	развитие органического сельского хозяйства на предприятиях животноводства и растениеводства
Инфраструктура выращивания, переработки и хранения сырья	строительство зерноочистительных комплексов для хранения и переработки зерна, овощехранилищ, создание агропромышленного парка
Развитие рыбохозяйственной деятельности	строительство акваферм замкнутого цикла по производству особо ценных пород рыб, переработка рыбы, создание сети живорыбных рынков
Развитие растениеводства	1) развитие кормопроизводства – выращивание кормовых культур, производство кормов и кормовых добавок; 2) развитие семеноводства – выращивание элитных семян; 3) развитие производства зерновых и зернобобовых – выращивание и переработка рапса; 4) производство и внесение удобрений – проведение мелиоративных мероприятий, работ по известкованию кислых почв; 5) развитие овощеводства – производство и переработка овощей открытого грунта

Помимо предложенных к реализации инвестиционных проектов, в рамках развития агропромышленного комплекса северо-восточных районов рекомендуются к рассмотрению следующие внепроектные мероприятия:

1) организация и проведение ежегодных обучающих семинаров, в том числе в дистанционной форме с применением бизнес-кейсов, электронных учебников, видеокурсов, вебинаров по вопросам участия ЛПХ, крестьянских (фермерских) хозяйств (далее – КФХ), кооперативов в

федеральных и региональных программах по поддержке и развитию АПК, а также регулярное проведение инвестиционных форумов, научно-практических конференций, в том числе предусматривающих широкий спектр агроконсалтинговых услуг для местного населения в целях развития перспективных направлений экономики села.

Ответственными планируется назначить Министерство сельского хозяйства Республики Башкортостан и ГБУ Центр сельскохозяйственного консультирования Республики Башкортостан;

2) разработка адаптированных к условиям конкретных северо-восточных районов республики бизнес-моделей организации КФХ, производственных и потребительских кооперативов;

3) создание агроклассов в общеобразовательных организациях северо-восточных районов региона в целях популяризации и повышения престижа сельскохозяйственных профессий. На сегодняшний день лидером по количеству агроклассов является Салаватский район;

4) развитие межмуниципальной (инвестиционной) кооперации, при которой два или более административно-территориальных образования (муниципалитета) соглашаются совместно работать над реализацией инвестиционных проектов в целях получения взаимной выгоды и уменьшения расходной нагрузки на отдельно взятый район;

5) содействие развитию агротуризма, этнотуризма и гастротуризма на территории северо-восточных районов. Для этого необходимо определить примечательные для каждого района агротуристические объекты (коневодство, овцеводство, страусиная ферма и др.); создать такой турмаршрут, чтобы люди при посещении района могли заехать на одну из агроферм, где можно не только отведать, но и приобрести производимую сельхозорганизациями и КФХ продукцию;

6) организация сети этнокафе и этноресторанов башкирской кухни (этнопродукция: курут, кумыс, буза, катык, талкан, казылык и др.) под единым брендом «Северные Амуры»;

7) увеличение посевов озимых культур на территории северо-восточных районов Республики Башкортостан в связи с сильной зависимостью деятельности сельскохозяйственных организаций и КФХ от природно-климатических изменений, особенно в засушливые периоды;

8) сбор и переработка ягод, грибов, дикорастущих растений и их плодов, в том числе лекарственных;

9) модернизация и техническое перевооружение имеющихся животноводческих помещений;

10) организация капитально-восстановительного ремонта и модернизация находящейся в эксплуатации сельскохозяйственной техники

на базе специализированных ремонтных организаций северо-восточных районов;

11) развитие пасечного и колодного пчеловодства на территории северо-восточных районов;

12) организация деятельности по искусственному зарыблению водоемов северо-восточных районов Республики Башкортостан в рамках реализации проектов;

13) улучшение взаимодействия страховых компаний с сельскохозяйственными организациями и КФХ, особенно в части уплаты страховой премии по договорам сельскохозяйственного страхования;

14) создание центра комплексных исследований и мониторинга устойчивого развития сельских территорий Республики Башкортостан, который позволил бы более эффективно координировать усилия органов государственной и местной власти, научно-исследовательских учреждений и образовательных организаций, агропромышленных предприятий и организаций, бизнеса, населения по комплексному мониторингу, анализу и оценке социально-экономического развития села региона в разрезе муниципальных образований для определения ключевых «точек роста» сельской экономики, ее диверсификации с учетом передового опыта и достижений современной науки, а также по созданию и развитию объектов социальной и инженерной инфраструктур. Данный Центр может быть создан как одно из подразделений проектного офиса Центр управления Республикой Башкортостан и работать с привлечением специалистов и ученых федерального государственного бюджетного научного учреждения Уфимский федеральный исследовательский центр Российской академии наук, государственного бюджетного научного учреждения «Академия наук Республики Башкортостан», федерального государственного бюджетного образовательного учреждения высшего образования «Башкирский государственный аграрный университет», федерального государственного бюджетного образовательного учреждения высшего образования «Уфимский университет науки и технологий» и других образовательных организаций высшего образования региона. Использование научного потенциала республики позволит более результативно внедрять достижения науки и передового опыта предприятиями АПК региона, разрабатывать предложения для органов власти по созданию и развитию объектов социальной и инженерной инфраструктур в сельских районах в целях повышения качества жизни населения.

При успешной реализации стратегической инициативы, проектов и внепроектных мероприятий на территории северо-восточных районов Республики Башкортостан планируются увеличение объема валовой

продукции сельского хозяйства, создание новых рабочих мест, рост налоговых поступлений в бюджет, повышение инвестиционной привлекательности северо-восточных районов региона.

Таблица 2.2.3

Ожидаемые показатели реализации потенциала АПК северо-восточных районов Республики Башкортостан

Наименование показателя	Единица измерения	Факт	Целевые значения показателя	
		2023 год	2026 год	2030 год
Продукция сельского хозяйства во всех категориях хозяйств	млрд рублей	15,5	22,4	28,4
Продукция растениеводства во всех категориях хозяйств	млрд рублей	4,8	10,7	13,2
Продукция животноводства во всех категориях хозяйств	млрд рублей	10,6	12,1	15,2
Индекс производства продукции сельского хозяйства, в сопоставимых ценах	%	93,1	104,1	103,8
Продукция растениеводства во всех категориях хозяйств, в % к предыдущему году в сопоставимых ценах	%	85,05	102,9	104,3
Продукция животноводства во всех категориях хозяйств, в % к предыдущему году в сопоставимых ценах	%	96,2	102,8	103,5
Доля продукции, произведенной сельскохозяйственными предприятиями и крестьянскими (фермерскими) хозяйствами, индивидуальными предпринимателями, в валовой продукции сельского хозяйства	%	32,5	40	64
Темп роста среднемесячной заработной платы работников предприятий и организаций в сельском хозяйстве к предыдущему году	%	111,4	114	115
Количество созданных рабочих мест	ед.	70	135	250
Коэффициент обновления сельскохозяйственной техники	%	2,2	4,5	6,7
Внесено минеральных удобрений в пересчете на 100% питательных веществ	тонн	13,2	18,5	20

Стратегическая инициатива «Малое и среднее и предпринимательство»

Основная стратегическая цель развития сферы малого и среднего предпринимательства как одного из факторов инновационного развития

региона и улучшения отраслевой структуры экономики – увеличение предпринимательской активности населения и улучшение деловой среды. Ключевыми индикаторами достижения данной цели являются повышение оборота субъектов МСП, увеличение доли занятого населения в секторе.

В целях достижения поставленных целей необходимо решение следующих задач:

совершенствование условий для развития малого и среднего предпринимательства, включая развитие инфраструктуры;

обеспечение поддержки субъектов МСП, повышение доступности финансовых ресурсов для бизнеса;

стимулирование спроса на продукцию МСП, в том числе на основе доступа к государственным закупкам;

укрепление кадрового потенциала;

повышение производительности труда;

вовлечение местных жителей в предпринимательскую деятельность, стимулирование сбыта продукции локальных производителей;

развитие локальных брендов;

развитие клиентоориентированности у местных предпринимателей.

На достижение поставленных целей и задач будут направлен следующий стратегический проект – программа обучения «Ведение предпринимательской деятельности в северо-восточных районах РБ» на базе регионального центра «Мой бизнес» – программа обучения от разработки бизнес-идеи до дальнейшей ее реализации, сопровождающаяся квалифицированным консультированием и наставничеством со стороны опытных специалистов и успешных бизнесменов в различных секторах экономики (сельское хозяйство, лесное хозяйство, туризм, обрабатывающая промышленность и др.).

Таблица 2.2.5

Ожидаемые показатели реализации потенциала развития малого и среднего предпринимательства северо-восточных районов Республики Башкортостан

Наименование показателя	Единица измерения	Факт	Целевые значения показателя		
		2023 год	2026 год	2028 год	2030 год
Количество субъектов малого и среднего предпринимательства (включая индивидуальных предпринимателей),	ед. в расчете на 1 тыс. человек населения	22,8	24,2	25,1	26,1

Наименование показателя	Единица измерения	Факт	Целевые значения показателя		
		2023 год	2026 год	2028 год	2030 год
Количество самозанятых граждан, применяющих специальный налоговый режим «Налог на профессиональный доход», чел.	чел.	9153	10099	10507	*

*Эксперимент по установлению специального налогового режима «Налог на профессиональный доход» проводится до 31 декабря 2028 года включительно (Федеральный закон «О проведении эксперимента по установлению специального налогового режима “Налог на профессиональный доход”»).

Стратегическая инициатива «Туристско-рекреационный комплекс»

Основная стратегическая цель данной инициативы – устойчивое развитие территории северо-восточных районов Республики Башкортостан за счет комплексного использования рекреационных, природно-климатических, культурно-исторических ресурсов.

Задачи:

1) развитие туризма в рамках 2 туристско-рекреационных кластеров: «Павловское водохранилище – долина реки Уфа» и «ЮРАЙ (Юрюзань-Ай)»;

2) реализация проектов и инициатив, способствующих развитию круглогодичного туризма на территории северо-восточных районов Республики Башкортостан;

3) увеличение туристско-экскурсионного потока, продолжительности отдыха, повышение качества и доступности предоставляемых услуг;

4) развитие малого и среднего предпринимательства в сфере производства и реализации сувенирной, местной фермерской продукции;

5) повышение качества предоставляемых услуг и занятости в туристической сфере.

Для дальнейшего развития туристической отрасли в северо-восточных районах и повышения качества туристического предложения предлагается реализация стратегических проектов в рамках туристско-рекреационных кластеров: «Павловское водохранилище – долина реки Уфа» (Нуримановский, Караидельский, Аскинский районы) и «ЮРАЙ (Юрюзань-Ай)» (Салаватский, Дуванский, Мечетлинский, Белокатайский, Кигинский районы).

С учетом ранее разработанных концепций развития туристско-рекреационных кластеров «Павловское водохранилище» (Институт

социально-экономических исследований Уфимского федерального исследовательского центра Российской академии наук, 2017 год), «Северо-восток» (Институт социально-экономических исследований Уфимского федерального исследовательского центра Российской академии наук, 2017 год) предлагаются к реализации стратегические проекты:

- 1) «Строительство новых и реконструкция действующих гостиничных и санаторно-курортных объектов, объектов придорожного сервиса, иных коллективных средств размещения и строительство некапитальных средств размещения»;
- 2) «Строительство и развитие объектов туристического притяжения и интереса»;
- 3) «Лавка местной и сувенирной продукции "Дары северо-востока"».
- 4) «Создание и (или) развитие пляжей на берегах рек, озер, водохранилищ или иных водных объектов»;
- 5) «Большое и малое туристическое кольцо северо-востока Республики Башкортостан (обустройство туристического маршрута)»;
- 6) «Содействие развитию событийного туризма»;
- 7) «Образовательная и профессиональная среда для развития туризма, повышения уровня организации и оказания туристических, рекреационных услуг».

Таблица 2.2.6

Ожидаемые показатели реализации туристического потенциала северо-восточных районов Республики Башкортостан

Наименование показателя	Единица измерения	Факт	Целевые значения	
		2023 год	2026 год	2030 год
Число коллективных средств размещения, включая некапитальные средства размещения	единицы	59	75	80
Численность лиц, размещенных в коллективных средствах размещения, включая некапитальные средства размещения	тыс. чел	138,8	143,3	150

2.3. Стратегическое направление «Пространственное развитие»: цели развития, задачи, стратегические инициативы и стратегические проекты

Пространственное развитие северо-восточных районов Республики Башкортостан рассматривается Стратегией как «регенерация», что

предполагает комплекс мероприятий, направленных на борьбу с экономическим, социальным и физическим упадком территорий.

Качественное пространственное планирование территории северо-востока Республики Башкортостан призвано создать базу для реализации 7 направлений пространственного развития:

1) индустриализация АПК и размещение муниципальных индустриальных парков, которые включают:

модернизацию технологий производства, обработки, хранения и переработки сельскохозяйственной продукции, современную систему управления сельскохозяйственными предприятиями, совершенствование производственно-хозяйственного комплекса предприятий, замену ручного труда механизированным, автоматизацию и роботизацию технологических процессов;

размещение инвестиционных площадок в рамках Концепции размещения индустриальных парков в Республике Башкортостан с учетом политики межмуниципальной кооперации и интеграции, предполагающей комплексное развитие инженерной и транспортной инфраструктур и привлечение резидентов. Муниципальные индустриальные парки, возникающие в Республике Башкортостан, призваны создать якорные площадки для малого и среднего бизнеса, а также места приложения труда населения;

2) новая концепция использования земель – экологически сбалансированная система земледелия, которая включает:

интенсификацию использования существующих земель сельскохозяйственного назначения, в том числе частных сельхозугодий;

рациональное размещение промышленных и инфраструктурных объектов на землях сельского хозяйства – строительство линейных объектов дорожного хозяйства, энергоснабжения, промышленного использования лесных и ископаемых ресурсов;

внедрение инновационных технологий;

сохранение ценных ландшафтов;

обеспечение государственного контроля и сопровождение хозяйственной деятельности на частных сельскохозяйственных землях, стимулирование и поддержку сбыта продукции, выкуп неиспользуемых земель для региональных нужд;

3) межмуниципальная кооперация и трансграничное сотрудничество. Политика трансграничного сотрудничества в отношении территорий активного развития сельских поселений предусматривает создание условий для беспрепятственной реализации межмуниципальных проектов путем кооперирования и создания институциональной платформы. Основная цель

политики трансграничного сотрудничества – закрепление экономической самостоятельности и полномочий муниципалитетов, отдаленных от основных центров развития субрегиона, для возможности кооперирования с близлежащими муниципалитетами сопредельных субъектов в целях плодотворного и взаимовыгодного социально-экономического сотрудничества, пополнения бюджетобразующей базы;

4) сохранение и усиление идентичности территории. Идентичность территории определяется историей и традициями, культурным наследием и спецификой хозяйственной деятельности. Этническое разнообразие Республики Башкортостан отражается на идентичности территорий и населенных пунктов с преобладанием населения той или иной национальности. Основные направления сохранения идентичности – культура, туризм, комфортная среда, развитие деревянного домостроения. В целях развития деревянного домостроения необходимо определиться с типовым проектом домов и подрядчиком для производства домокомплектов по программе привлечения специалистов (учителей, врачей), программе расселения из ветхого жилья, предоставления жилья сиротам;

5) разумное укрупнение. В северо-восточных районах Республики Башкортостан, как и в целом в стране, наблюдается проблема расходов на содержание экономически несостоятельных населенных пунктов. Тщательно продуманное упразднение отдельных сельских поселений в качестве единиц муниципально-территориального деления с вхождением их территорий со всеми ресурсами в границы других, более сильных, муниципальных образований укрепит связь между финансовой самодостаточностью муниципального образования, его собственными ресурсами и качеством управления;

6) развитие поселений. 2 фактора – ограниченные территориальные ресурсы г. Уфы и наличие широкого инфраструктурного ресурса в ближних и срединных пригородах, представленных сельскими населенными пунктами, – формируют политику реорганизации населенных пунктов вблизи крупных городов в поселения-спутники посредством коренной модернизации их инфраструктуры. Размещение в таких населенных пунктах производств, услуг, развитие жилищного строительства позволяют более полно реализовать потенциал центров, решая их социально-экономические и градостроительные проблемы, давая импульс их развитию.

В планировании развития сел важно соблюдение следующих принципов:

новая идеология обновления сельских территорий;

кооперация муниципальных и республиканских планирующих структур для определения целей муниципальной пространственной

политики, подготовка квалифицированных кадров и составление комплексных программ сохранения и развития поселений;

создание институциональной платформы для межмуниципальной кооперации и совместных действий в сфере реализации инфраструктурных и отраслевых проектов, использования земель, обеспечения природоохранных мероприятий.

Местные власти должны становиться полноправными партнерами региональных властей, а для эффективного преодоления кризисных явлений финансовая база муниципальных образований и их финансовая автономия должны укрепляться.

Для сельских поселений, входящих в территории активного развития, предлагаются специализированные программы и проекты. Программа пространственного развития предусматривает создание и развитие зон с особыми экологическими и пространственными регламентами: «Павловское водохранилище»; территории, окружающие санатории «Янган-Тау» и «Танып».

Стратегическая инициатива «Транспортная связанность северо-восточных районов Республики Башкортостан»

Формирование северо-восточной зоны Республики Башкортостан является важной предпосылкой достижения Республикой Башкортостан успеха в глобальной конкуренции и маркетинге.

В более отдаленной перспективе необходимы меры для дальнейшего расширения влияния северо-восточных районов Республики Башкортостан путем строительства скоростных транспортных связей с окружающими крупными центрами развития, транспортное сообщение с которыми сегодня недостаточно развито.

Для северо-восточных районов Республики Башкортостан необходим устойчивый каркас, включающий скоростные связи и достаточное количество мостовых переходов.

При реализации проектов транспортной инфраструктуры необходимо соблюдение основных требований градостроительных и экологических регламентов в соответствии с нормативными правовыми актами Российской Федерации.

Должно быть обеспечено сохранение экологического баланса антропоприродной среды, природных ландшафтов зеленых массивов и поверхностных водоемов, проведен анализ и оценка состояния воздушного бассейна примагистральных территорий, ландшафтных характеристик проектируемой и прилегающих территорий, влияния

основных источников и факторов антропогенного воздействия на территорию.

Обязательным условием реализации проектов транспортной инфраструктуры является разработка мероприятий по:

защите от негативных инженерно-геологических процессов;

защите почв;

сохранению и/или восстановлению лесных массивов и ценных ландшафтов;

охране водных объектов;

снижению акустического воздействия на существующую и проектируемую застройку.

Таблица 2.3.1

Плотность дорожной сети в разрезе районов северо-востока
Республики Башкортостан

Наименование муниципального района/ субъекта РФ	Площадь, кв. км	Общая протяженность дорог, км	Плотность дорожной сети км/1000 кв. км территории
Салаватский район	2182	558	256
Кигинский район	1688	522	309
Белокатайский район	3037	631	208
Караидельский район	3786	1407	372
Дуванский район	3243	459	141
Аскинский район	2542	804	316
Мечетлинский район	1557	149	96
Нуримановский район	2511	340	135
Итого	20546	4870	237
Справочно			
Республика Башкортостан	142947	50487	353
Пермский край	160236	32717	204
Свердловская область	194226	32325	166
Челябинская область	88529	27380	309

Наиболее проблемными с точки зрения насыщенности дорогами являются Мечетлинский (96 км на 1 тыс. кв. м), Нуримановский (35 км на 1 тыс. кв. м) и Дуванский (41 км на 1 тыс. кв. м) районы.

Для увеличения транспортной связанности и повышения качества дорожно-транспортной инфраструктуры северо-восточных районов предусмотрена реализация проекта «Дорожное строительство».

Предлагается строительство 3 аэродромов на территории Дуванского, Нуримановского, Салаватского районов. Строительство аэропорта в сельской местности решает многоплановые задачи:

развитие транспортной инфраструктуры субрегиона. Местный аэропорт становится важным звеном в транспортной системе, обеспечивая доступ к авиасообщению для жителей отдаленных районов;

создание новых рабочих мест. Строительство аэропорта может привести к созданию новых рабочих мест как непосредственно в аэропорту, так и в смежных отраслях (туризм, гостиничный бизнес), что будет способствовать экономическому развитию субрегиона и повышению уровня занятости населения;

улучшение имиджа субрегиона. Наличие местного аэропорта может повысить привлекательность субрегиона для инвесторов, туристов и жителей;

поддержка туризма и бизнеса. Туристы и предприниматели смогут быстро и удобно добираться до места назначения, что повысит привлекательность субрегиона для инвестиций и развития бизнеса;

повышение безопасности. В случае чрезвычайных ситуаций местный аэропорт может служить запасной площадкой для экстренной посадки воздушных судов. Это важно для обеспечения безопасности полетов и защиты населения от возможных аварий;

стимулирование развития авиации. Строительство аэропорта будет способствовать развитию авиационной отрасли, привлекая инвестиции и создавая условия для развития местных авиакомпаний. Это позволит улучшить качество обслуживания пассажиров и расширить географию полетов;

содействие развитию сельского хозяйства. Аэропорт обеспечит быструю доставку сельскохозяйственной продукции на рынки сбыта, что будет способствовать развитию агропромышленного комплекса и повышению конкурентоспособности местной продукции, а также использование авиации для внесения гербицидов и удобрений позволит сельхозпроизводителям значительно повысить урожайность сельхозкультур;

укрепление связей с другими регионами. Местный аэропорт способствует установлению более тесных экономических, культурных и социальных связей между Республикой Башкортостан и другими частями страны. В целом строительство местного аэропорта является важным

шагом в развитии транспортной инфраструктуры и экономики Республики Башкортостан.

Стратегическая инициатива «Создание комфортной среды проживания»

Постановлением Правительства Республики Башкортостан от 28 февраля 2023 года № 80 «Об утверждении Перечня опорных населенных пунктов и прилегающих к ним населенных пунктов Республики Башкортостан» опорными пунктами признаны с. Аскино, с. Караидель, с. Павловка, п. Красная Горка, с. Верхние Киги, с. Новобелокатай, с. Месягутово, с. Большеустыинское, с. Малояз.

Целью данной инициативы является благоустройство опорных населенных пунктов и максимальное приближение условий жизни в них к городским, в связи с чем предполагается реализация стратегического проекта «Строительство и ремонт коммунальных объектов», включающего мероприятия по реконструкции уже имеющихся центральной канализации и очистных сооружений в с. Павловка, п. Красная Горка, с. Месягутово, с. Новобелокатай, с. Малояз, а также по строительству новой центральной канализации и очистных сооружений в с. Аскино, с. Караидель, с. Верхние Киги.

Значимым проектом в рамках создания комфортной среды для проживания будет являться проект реновации малых населенных пунктов с численностью менее 50 человек.

Для ускорения работы по имеющимся и новым проектам считаем целесообразным открытие на территории Салаватского района архитектурного-проектного бюро.

Стратегическая инициатива «Маркетинг территории»

Цель стратегической инициативы – развитие территории; ключевая задача – создание органа управления процессом развития территории.

Стратегические проекты:

1) «Создание Центра по социально-экономическому развитию территории северо-восточного субрегиона Республики Башкортостан».

Функции Центра:

выработка основных направлений стратегического развития субрегиона и входящих в него муниципалитетов;

разработка локального зонтичного бренда и фирменного стиля для производимых на территории субрегиона продуктов;

продвижение (реализация) производимых на территории субрегиона продуктов под единым локальным брендом;

подготовка бизнес-планов инвестиционных проектов, реализуемых на принципах частного финансирования и ГЧП и (или) МЧП;

проведение образовательных мероприятий и мастер-классов для местных предпринимателей с участием успешных собственников бизнеса;

привлечение на территорию ключевых специалистов требуемой квалификации;

2) «Брендинг территории “Северные амурь”. Разработка локального зонтичного бренда и фирменного стиля для производимых на территории северо-восточных районов продуктов в целях продвижения (реализации) продукции данной территории под единым локальным брендом».

Ожидаемые результаты реализации инициативы:

повышение связанности экономики районов, входящих в экозону (эффективное использование имеющихся ресурсов);

создание системы оптовой торговли;

увеличение экспортного потенциала продукции, производящейся на территории северо-восточных районов Республики Башкортостан;

рост экономического потенциала и увеличение дохода населения.

Стратегическая инициатива «Развитие сырьевой базы территории»

Цель стратегической инициативы — разведка всех имеющихся ископаемых запасов на территории северо-восточных районов Республики Башкортостан. Ключевые задачи: выявление новых месторождений ископаемого сырья, уточнение имеющихся запасов на уже открытых месторождениях.

Проведение геологоразведочных работ будет иметь значительный экономический эффект для северо-восточных районов и республики в целом. Предполагаются следующие экономические эффекты от реализации данной инициативы:

открытие новых месторождений полезных ископаемых. Геологоразведка позволяет обнаружить новые месторождения ресурсов, что может привести к развитию добывающей промышленности и созданию новых рабочих мест;

увеличение объемов добычи. Более детальное изучение геологических особенностей месторождений может помочь повысить

эффективность добычи и увеличить объемы производства. Это, в свою очередь, может привести к увеличению налоговых поступлений и развитию смежных отраслей;

развитие инфраструктуры. Для освоения новых месторождений необходимо строительство дорог, трубопроводов, электростанций и других объектов инфраструктуры. Это создает дополнительные рабочие места и способствует экономическому росту субрегиона;

привлечение инвестиций. Открытие новых месторождений и развитие инфраструктуры могут привлечь инвестиции от государственных и частных компаний, что также будет способствовать экономическому развитию субрегиона;

создание новых предприятий. Развитие добывающей и перерабатывающей промышленности может привести к созданию новых предприятий, которые будут производить продукцию с высокой добавленной стоимостью. Это увеличит налоговые поступления и создаст новые рабочие места;

повышение конкурентоспособности сырьевой базы. Наличие собственных запасов полезных ископаемых делает субрегион более независимым от импорта и повышает его конкурентоспособность на мировом и внутреннем рынках;

стимулирование инноваций. Разработка новых технологий для добычи и переработки ресурсов может стимулировать инновации и создание новых продуктов и услуг. В целом проведение геологоразведочных работ является важным инструментом для развития экономики и повышения благосостояния населения.

Стратегическая инициатива «Защита окружающей среды»

Актуальными целями для северо-восточных районов республики Башкортостан, в части экологической политики, являются снижение антропогенной нагрузки на окружающую среду за счет развития системы обращения с отходами, защита населения и объектов экономики от негативного воздействия вод, сохранение экологических преимуществ территории.

В рамках достижения поставленных целей необходимо решение следующих задач:

повышение уровня утилизации твердых коммунальных отходов;

повышение водообеспеченности населения и его защищенность от наводнений и иного негативного воздействия вод;

поддержание и развитие проектов устойчивого (в том числе «зеленого») развития.

На достижение поставленных целей и задач будут направлены следующие проекты:

- 1) «Сохранение и восстановление водных объектов, включая реки Уфа, Ай, Юрюзань»;
- 2) «Совершенствование сферы обращения с отходами»;
- 3) «Повышение экологической культуры и ответственности населения и туристов».

Ожидаемые результаты:

протяженность расчищенных русел рек – 2,5 км до 2030 года;

доля направленных на утилизацию отходов, выделенных в результате раздельного накопления и обработки (сортировки) ТКО, в общей массе образованных ТКО к 2030 году – 50%;

доля ТКО, направленных на обработку (сортировку), в общей массе образованных ТКО к 2030 году – 100%;

доля ликвидированных недействующих бесхозных свалок в общем числе свалок, выявленных на территории Республики Башкортостан на 2025 год, – 100%;

доля ликвидации объектов накопленного вреда окружающей среде к 2030 году – 100%.

2.4. Стратегическое направление «Муниципальное управление и муниципальные финансы»: цели развития, задачи, стратегические инициативы и стратегические проекты

Стратегическая инициатива «Муниципальное управление»

Целью стратегической инициативы «Муниципальное управление» является комплексное устойчивое развитие социально-экономического развития (далее – СЭР) территории северо-восточного субрегиона Республики Башкортостан.

Ключевые задачи:

повышение эффективности муниципального управления в части социально-экономического развития территории субрегиона (в целом);

повышение эффективности муниципального управления в части бюджетного управления (в частности);

создание предпосылок для повышения эффективности цифрового государственного (муниципального) управления в будущем.

Проект «Управление социально-экономическим развитием северо-востока Республики Башкортостан» – ядро данной инициативы, является принципиально новым по подходу – межмуниципальным проектом, позволяющим проследить принцип М2М-взаимодействия (межмуниципального сотрудничества и кооперации) в действии.

Проект «Я – работник “Северо-восточных Амуров”!», посвященный стимулированию трудоустройства на северо-востоке республики (в том числе путем обеспечения рабочей силой субрегиона в рамках предлагаемых к реализации новых стратегических проектов).

Проект включает расширение возможных способов трудоустройства посредством как экспресс-трудоустройства, так и разработки индивидуальных внутренних социальных программ от работодателей, а также разработку и введение новой меры государственной (муниципальной) поддержки работодателей через механизм работы республиканских центров занятости населения.

Проект «Цифровой муниципалитет Северо-восток – начало пути», цель которого – подготовка к цифровой трансформации муниципального управления органами МСУ северо-востока Республики Башкортостан и поэтапный переход на электронное взаимодействие муниципалитетов, граждан и бизнеса, направленной на повышение качества осуществления возложенных на муниципалитеты северо-востока республики функций, а также подготовку кадров (муниципальных служащих) в условиях цифровой экономики.

Проект «Реинжиниринг бизнес-процессов муниципальных МФЦ», в рамках которого предполагается расширение функционала МФЦ – предоставление возможности населению и бизнесу муниципальных районов северо-востока Башкортостана (кроме Кигинского и Караидельского районов, где уже функционируют центры «Мой бизнес») получать полный спектр государственных и муниципальных услуг, в том числе бизнес-услуг, в одном месте по принципу «одного окна», а также обеспечение получения данных услуг в электронном виде.

Ожидаемые результаты направления «Муниципальное управление» представлены в таблице 2.4.1.

Таблица 2.4.1

Ожидаемые результаты направления «Муниципальное управление»

Наименование показателя	Единица измерения	Значение показателя		
		2024 год	2025 год	2026 год
Улучшение позиций муниципальных районов северо-востока Республики Башкортостан в рейтинге социально-экономического развития городских округов и муниципальных районов	да/нет	-	-	да
Количество муниципальных служащих на 1 тыс. жителей (среднее по субрегиону)	чел.	-	20	20
Расходы бюджета муниципального образования на содержание органов МСУ в расчете на 1 жителя (среднее по субрегиону)	тыс. рублей	-	2500	2500
Сокращение в 2 раза времени фактического предоставления государственных муниципальных услуг и сервисов	да/нет	да	-	-
Повышение удовлетворенности населения деятельностью органов МСУ на 50%	да/нет	да	-	-
Количество муниципальных служащих, прошедших обучение по направлению «Цифровые технологии в государственном и муниципальном управлении»	чел.	80	-	-
Показатель уровня удовлетворенности граждан и бизнеса качеством предоставления государственных и муниципальных услуг в МФЦ: более 90%	да/нет	да	-	-

3. Направления, инструменты и механизмы реализации Стратегии

3.1. Сроки и этапы реализации Стратегии

Реализация Стратегии будет осуществляться до 2030 года в три этапа:

I этап – 2025 год;

II этап – 2026-2029 годы;

III этап – 2030 год.

I этап реализации Стратегии является подготовительным (2025 год) и направлен на разработку основных инструментов и механизмов ее реализации:

интеграцию документов стратегического планирования, в том числе формирование Программы социально-экономического развития северо-востока Республики Башкортостан до 2030 года и создание организационного механизма муниципального управления социально-экономическим развитием северо-восточного субрегиона Республики Башкортостан;

разработку на данной основе механизмов межмуниципального взаимодействия северо-восточных районов республики;

разработку мастер-планов и бизнес-планов стратегических проектов северо-восточного субрегиона Республики Башкортостан (инвестиционных, социальных, инфраструктурных проектов);

привлечение человеческих (профессиональных) и финансовых (бюджетных/частных) ресурсов;

на начало инвестиционной фазы большинства инвестиционных проектов.

II этап реализации Стратегии предполагает реализацию стратегических проектов и направлен на:

укрепление межмуниципального взаимодействия, в том числе на продвижение территориального продукта северо-восточного субрегиона;

завершение инвестиционной фазы и запуск эксплуатационной фазы большинства стратегических проектов;

наращивание образовательно-компетентностного капитала территории, вовлечение местного населения в социально-экономические процессы субрегиона;

повышение конкурентоспособности агропромышленного, лесопромышленного комплекса, туризма;

повышение эффективности муниципального управления и подготовку к цифровизации муниципального управления.

III этап реализации Стратегии (2030 год) предусматривает завершение намеченных в ней преобразований:

переход к устойчивому экономическому росту территории, основанному на принципах «зеленой экономики»;

развитие человеческого потенциала, улучшение социальных показателей района;

повышение привлекательности и узнаваемости территории, создание комфортной среды для проживания и ведения бизнеса;

уверенное пользование цифровыми инструментами в муниципальном управлении и переход к электронному взаимодействию государства, граждан и бизнеса;
достижение целевых ориентиров.

3.2. Оценка финансовых ресурсов, необходимых для реализации Стратегии

Финансовое обеспечение реализации Стратегии осуществляется за счет средств федерального бюджета, бюджета Республики Башкортостан и местных бюджетов, а также внебюджетных источников. Участие государственных и муниципальных финансовых ресурсов обеспечивается за счет:

средств из федерального бюджета (по приоритетным проектам и программам Российской Федерации, государственным программам Российской Федерации);

средств из бюджета Республики Башкортостан;

средств из местных бюджетов;

частных инвестиций.

Совокупный объем финансового обеспечения, необходимый для реализации Стратегии на период до 2030 года, оценочно составит 49026,5 млн рублей, в том числе:

федеральное финансирование – 2460,69 млн рублей;

республиканское финансирование – 9678,86 млн рублей;

муниципальное финансирование – 547,56 млн рублей;

привлечение частных инвестиций – 36339,39 млн рублей.

Структура финансового обеспечения Стратегии на период до 2030 года представлена следующим образом:

федеральный бюджет – 5,0%;

бюджет Республики Башкортостан – 19,8%;

местные бюджеты – 1,1%;

частные инвестиции – 74,1% (рисунок 3.2.1).

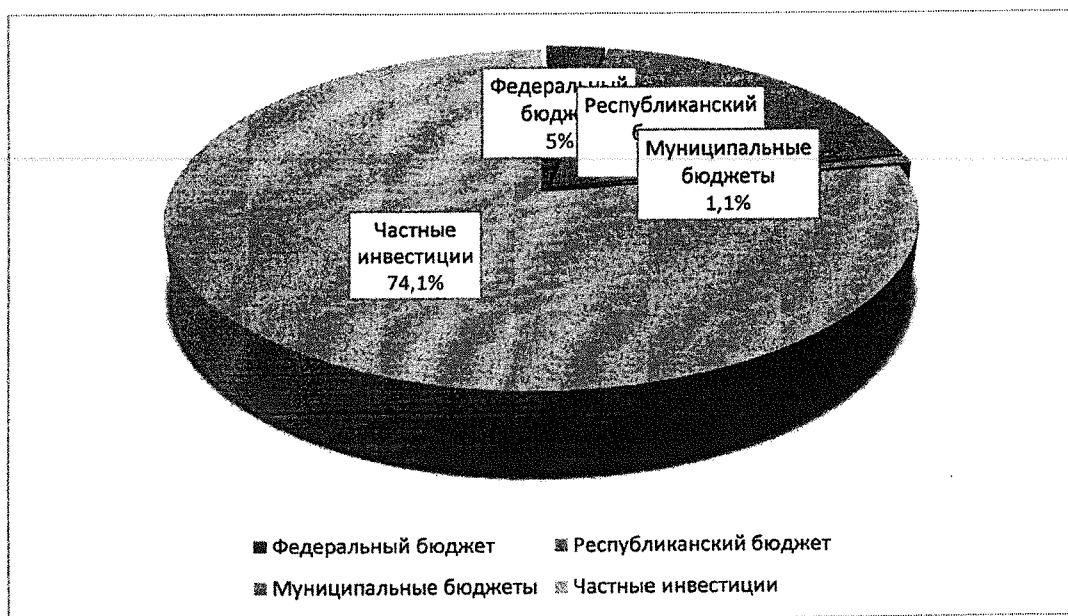


Рис. 3.2.1. Структура финансового обеспечения Стратегии в разрезе источников (за весь период до 2030 года)

Структура финансового обеспечения Стратегии на период до 2030 года в разрезе стратегических направлений выглядит следующим образом:

1) стратегическое направление «Человеческий капитал» – 6839,13 млн рублей (13,95%), в том числе:

федеральный бюджет – 1166,93 млн рублей (доля в направлении – 17,06%);

бюджет Республики Башкортостан – 5273,3 млн рублей (доля в направлении – 77,1%);

местные бюджеты – 57,54 млн рублей (доля в направлении – 0,84%);

частные инвестиции – 341,36 млн рублей (доля в направлении – 5,0%);

2) стратегическое направление «Реальный сектор экономики» – 38447,9 млн рублей (78,43%), в том числе:

федеральный бюджет – 970,4 млн рублей (доля в направлении – 2,53%);

бюджет Республики Башкортостан – 2579,0 млн рублей (доля в направлении – 6,71%);

местные бюджеты – 470,5 млн рублей (доля в направлении – 1,23 %);

частные инвестиции – 34428,0 млн рублей (доля в направлении – 89,55%);

3) стратегическое направление «Пространственное развитие» – 3734,3 млн рублей (7,61%), в том числе:

федеральный бюджет – 320,4 млн рублей (доля в направлении – 8,58%);

бюджет Республики Башкортостан – 1824,6 млн рублей (доля в направлении – 48,86%);

местные бюджеты – 19,3 млн рублей (доля в направлении – 0,52%);

частные инвестиции – 1570,0 млн рублей (доля в направлении – 42,05%);

4) стратегическое направление «Муниципальное управление и муниципальные финансы» – 5,2 млн рублей (0,01%), в том числе:

федеральный бюджет – 3,2 млн рублей (доля в направлении – 61,54%);

бюджет Республики Башкортостан – 1,8 млн рублей (доля в направлении – 34,62%);

местные бюджеты – 0,2 млн рублей (доля в направлении – 3,85%).

3.3. Механизмы реализации Стратегии

Реализация настоящей Стратегии будет осуществляться на основе системного подхода, который предполагает использование инструментов и механизмов для достижения приоритетных целей и задач. Это позволит создать единую систему взаимосвязанных между собой целей, задач, механизмов и инструментов для достижения Стратегии на разных уровнях управления, представленную в виде стратегических и программных документов, что позволит в долгосрочной перспективе повысить эффективность стратегического планирования социально-экономического развития северо-востока Республики Башкортостан.

В рамках механизмов реализации Стратегии можно выделить следующие элементы (блоки):

нормативно-правовое обеспечение Стратегии;

организационно-управленческое обеспечение Стратегии;

мониторинг и контроль за ходом реализации Стратегии;

корректировка Стратегии.

Основным является нормативно-правовое обеспечение Стратегии, которое включает в себя:

организационно-правовой механизм М2М-взаимодействия (межмуниципального сотрудничества);

нормативно-правовой механизм подготовки новых и совершенствования действующих нормативных правовых актов;

организационно-правовой механизм привлечения инвестиций, реализуемый с помощью процедуры получения бизнес-структурами

госзаказа, реализации проектов государственно-частного партнерства, а также создания и реализации инвестиционных проектов, в том числе приоритетных, в отдельных муниципальных районах северо-востока Республики Башкортостан.

Организационно-управленческое обеспечение Стратегии реализуется путем применения механизма стратегического планирования и управления, охватывающего все сферы социально-экономического развития северо-востока Республики Башкортостан. Указанный механизм включает в себя:

программно-целевой метод управления (в том числе бюджетирования или бюджетного планирования), при помощи которого финансирование муниципальных программ встроено в бюджетное планирование муниципальных районов. Таким образом, важнейшим инструментом воздействия на комплексное развитие данного субрегиона Республики Башкортостан являются разработка, реализация и актуализация муниципальных программ;

метод инициативного бюджетирования, обеспечивающий вовлечение всех стейкхолдеров, прежде всего населения, в процесс управления социально-экономическим развитием муниципальных районов северо-востока Республики Башкортостан;

метод проектного управления, предусматривающий возможность синхронизации отдельных подпрограмм и мероприятий республиканских государственных программ и региональных проектов с документами муниципального уровня, в частности, обоснования состава мероприятий, объемов финансирования, целевых индикаторов и показателей муниципальных программ и ответственности за их недостижение, а также возможность инициации новых проектов вне программных документов и определения корректирующих действий при различных сценариях развития.

Управление Стратегией осуществляется Центром по социально-экономическому развитию северо-востока Республики Башкортостан, находящимся в ведении Министерства экономического развития и инвестиционной политики Республики Башкортостан.

В рамках организационно-управленческого обеспечения Стратегии для реализации функций по организации, координации и контролю предполагается оперативное создание четырех межведомственных рабочих групп по направлениям: муниципальное управление и финансы, человеческий капитал, реальный сектор экономики и пространственное развитие. Межведомственные рабочие группы будут наделены полномочиями совещательных органов (под председательством руководителя профильного министерства/государственного

комитета/ведомства), подчиняющихся в части управления территориальным развитием северо-востока республики Министерству экономического развития и инвестиционной политики Республики Башкортостан.

Деятельность межведомственных рабочих групп встраивается в существующую систему государственного управления, и с учетом этого функции управления реализацией Стратегии распределяются согласно таблице 3.3.1.

Таблица 3.3.1

Распределение функций между участниками процесса управления реализацией Стратегии

Наименование функции управления	Роль в реализации функции управления		
	непосредственно исполняет функцию	участвует в исполнении функции	утверждает и контролирует исполнение функции
Планирование	Министерство экономического развития и инвестиционной политики Республики Башкортостан	республиканские органы исполнительной власти; администрации муниципальных районов северо-востока Республики Башкортостан; АНО «ЦСР РБ»	Правительство Республики Башкортостан
Организация и исполнение	республиканские органы исполнительной власти; главы администраций муниципальных районов северо-востока Республики Башкортостан	субъекты экономической деятельности Республики Башкортостан	межведомственные рабочие группы
Координирование	межведомственные рабочие группы	-	Министерство экономического развития и инвестиционной политики Республики Башкортостан

Наименование функции управления	Роль в реализации функции управления		
	непосредственно исполняет функцию	участвует в исполнении функции	утверждает и контролирует исполнение функции
Мониторинг и контроль	Министерство экономического развития и инвестиционной политики Республики Башкортостан	Башкортостанстат; субъекты экономической деятельности Республики Башкортостан	Правительство Республики Башкортостан

Мониторинг и контроль за реализацией Стратегии целесообразно осуществлять на основе комплексной оценки основных социально-экономических и финансовых показателей, содержащихся в Стратегии (возможно с помощью стратегического проекта «Управление социально-экономическим развитием северо-востока Республики Башкортостан»).

Задачами мониторинга и контроля за реализацией Стратегии являются:

сбор и обобщение информации о социально-экономическом развитии муниципальных районов северо-восточного субрегиона Республики Башкортостан;

оценка результативности и эффективности решений, принятых в Стратегии.

Министерство экономического развития и инвестиционной политики Республики Башкортостан ежегодно готовит отчеты о выполнении плана мероприятий по реализации Стратегии. Целевой показатель Стратегии – уровень достижения ежегодных плановых значений ее индикаторов. Муниципальные районы северо-востока Республики Башкортостан ежегодно готовят отчеты, в том числе о выполнении Комплексной программы социально-экономического развития северо-востока Республики Башкортостан до 2024 года (при необходимости скорректированной, в том числе согласно Стратегии), а также других программных документов.

3.4. Корректировка и актуализация Стратегии

Корректировка Стратегии предполагается в соответствии с требованиями законодательства Российской Федерации и Республики Башкортостан, по мере необходимости с учетом изменений внешних

условий (санкционное давление и т.п.) и внутренних процессов развития северо-восточного субрегиона Республики Башкортостан, а также ежегодного уточнения прогнозов социально-экономического развития Республики Башкортостан и прогнозов основных характеристик консолидированного бюджета Республики Башкортостан.

Приложение № 1
к Стратегии социально-экономического
развития северо-восточных районов
Республики Башкортостан
на период до 2030 года

Основные характеристики северо-восточных районов
Республики Башкортостан

Северо-восток республики граничит на севере с Пермским краем и Свердловской областью, на юго-востоке – с Челябинской областью, на западе – с Татышлинским, Балтачевским, Мишкинским, Благовещенским районами Республики Башкортостан, на юго-западе – с Иглинским районом Республики Башкортостан.

Рельеф	Аскинское плато, Уфимское плато, система хребтов западного склона Урала, Юрюзано-Айская увалисто-волнистая равнина, Приайская увалисто-волнистой равнина, Прибельская увалисто-волнистая равнина, хребет Каратау
Климат	континентальный
Полезные ископаемые	природный газ, нефть, бокситы, глина, цементные глины, щебень, песчано-гравийная смесь, песок-отощитель, строительный камень, агрономические руды, известняк, известняковый туф, точильный песчаник
Запасы газовых и газонефтяных месторождений	незначительны
Основные действующие месторождения углеводородного сырья	Каюмовское, Кунгакское, Южно-Кубиязинское, Ново-Казанчинское, Моталинское, Шимское, Сухоязское (Аскинский район)
	Алегазовское, Кызылбаевское, Муслумовское (Мечетлинский район)
	Метелинское, Каракульское, Аязовское, Айское (Дуванский район)
	Кушкульское, Баряшское (Нуримановский район)
	Апатовское, Яныбаевское (Белокатайский район)
Реки	Уфа (правый приток реки Белой, длина – 918 км, площадь бассейна – 53,1 тыс. км ²)
	Юрюзань (длина – 404 км, площадь бассейна – 7240 км ²)
	Ай (левый приток реки Уфы, длина – 549 км, площадь бассейна – 15 тыс. км ²)
Водохранилища	Павловское водохранилище
	Белокатайское водохранилище
Гидроэлектростанции	Павловская ГЭС

	Красноключевская малая ГЭС
Общая площадь земель	20,547 тыс. км ² (2054 тыс. га)
Структура земельного фонда	земли лесного фонда – 1200 тыс. га
	земли сельскохозяйственного назначения – 837,4 тыс. га
	прочие земли – 16,6 тыс. га
Количество муниципальных образований	107 (со статусом сельского поселения)
Количество населенных пунктов	446
Численность населения	175728 человек
Численность населения по возрастным группам	моложе трудоспособного (дети и подростки до 15 лет) – 35309 человек
	трудоспособное – 97217 человек
	старше трудоспособного (пенсионеры) – 43202 человека
Гендерный состав населения	женщины – 89787 человек
	мужчины – 85941 человек
Национальный состав населения	башкиры – 86328 человек (49,3%)
	русские – 48002 человека (27,4%)
	татары – 35450 человек (20,3%)
	марийцы – 3131 человек (1,8%)
	лица других национальностей – 2177 человек (1,2%)
Численность проживающих в административных центрах	60945 человек (34,7%)
Расстояние до г. Уфы	180-400 км
Расстояние до ближайших железнодорожных станций	30-120 км
Количество общеобразовательных организаций, в том числе	268
средних школ	112
специальных(коррекционных) школ-интернатов VIII вида	
массовых библиотек	196
Количество клубных учреждений	312
Количество медицинских учреждений	центральных районных больниц – 8
	сельских участковых больниц – 28
Санаторно-курортные учреждения	санаторий «Янган-Тау» (Салаватский район)
	санаторий «Карагай» (Мечетлинский район)
	Республиканский пульмонологический санаторий для детей с родителями (Мечетлинский район)
	Павловский детский санаторий (Нуримановский район)
	Санаторий «Танып» (Аскинский район)
Основной вид обеспечения грузо-и пассажироперевозок	автомобильный транспорт
Протяженность сети автомобильных дорог (регионального, межмуниципального и местного значений)	1992,6 км

Транспортная сеть автомобильных дорог	федеральная трасса М5 Москва – Самара – Уфа – Челябинск
	автомобильные дороги межмуниципального сообщения: Бирск – Тастуба – Сатка; Кропачево – Месягутово – Ачит; Малояз – Верхние Киги – Новобелокатай – Ункурда; Новобелокатай – Большеустышкинское; Иглино – Красная Горка – Павловка; Уфа – Благовещенск – Бирск – Мишкино – Караидель
Железнодорожное сообщение	железная дорога Уфа – Челябинск
Железнодорожная транспортная сеть	не развита
Аэропорт	отсутствует (в селе Новобелокатай Белокатайского района функционировал аэропорт, который используется в настоящее время в качестве площадки для санитарной авиации)
Субъекты МСП	3700
Специализация экономики	виды экономической деятельности сырьевого характера: ресурсы (лес, зерно, мясо, кожа, шерсть и др.)
Структура сельского хозяйства	животноводство – 60%; растениеводство – 40%
Природные достопримечательности	особо охраняемые природные территории республиканского значения – 31, в том числе: государственные природные заказники – 5; памятники природы – 26
Памятники природы	Аскинский район: Болото и озеро Упканкуль около деревни Упканкуль
	Дуванский район: пещера в скале Сабакай заросли степной вишни у села Ариево гора Большая Тастуба озерское болото реликтовая сосна «Грань» Каракулевское болото Черношарское болото комплекс карстовых болот у села Улькунды Сосновое озеро Абдуллинская гора гора Гладкая
	Нуримановский район: источник «Красный ключ» озеро Упканкуль (Упканнькуль) Сарвинское озеро река Яманьелга и ее окрестности озеро и болото Бильгиляр

	<p>Салаватский район: гора Янгантау Лаклинская пещера Каменные ворота на реке Ай близ села Лаклы источник Кургазак Куселяровские сернистые источники Аркауловское болото Лагереvское болото гора Кызлартау геологический разрез «Мечетлино»</p>
Государственные природные заказники	<p>Аскинский район: Аскинский государственный природный заказник</p>
	<p>Белокатайский район: Белокатайский государственный природный заказник</p>
	<p>Карлыхановский государственный природный заказник</p>
	<p>Кигинский район: пойма реки Ай у села Кульметово</p>
	<p>Нуримановский район: елово-пихтовые леса Уфимского плато («Первомайский»)</p>

Приложение № 2
к Стратегии социально-экономического
развития северо-восточных районов
Республики Башкортостан
на период до 2030 года

2.1. Основные показатели социально-экономического развития северо-восточной районов Республики Башкортостан

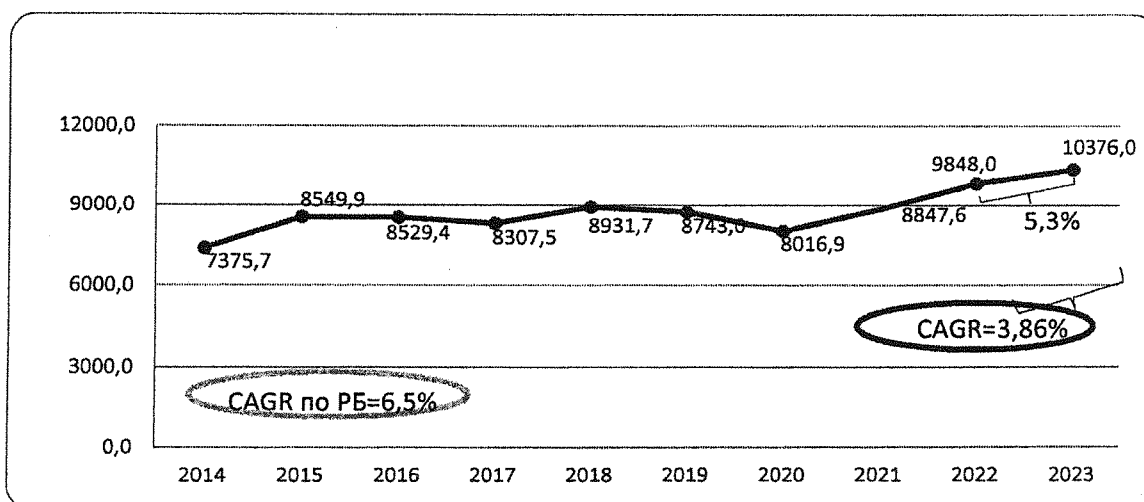


Рис. 2.1.1. Отгружено товаров собственного производства, выполнено работ и услуг собственными силами (без субъектов малого предпринимательства), млн рублей

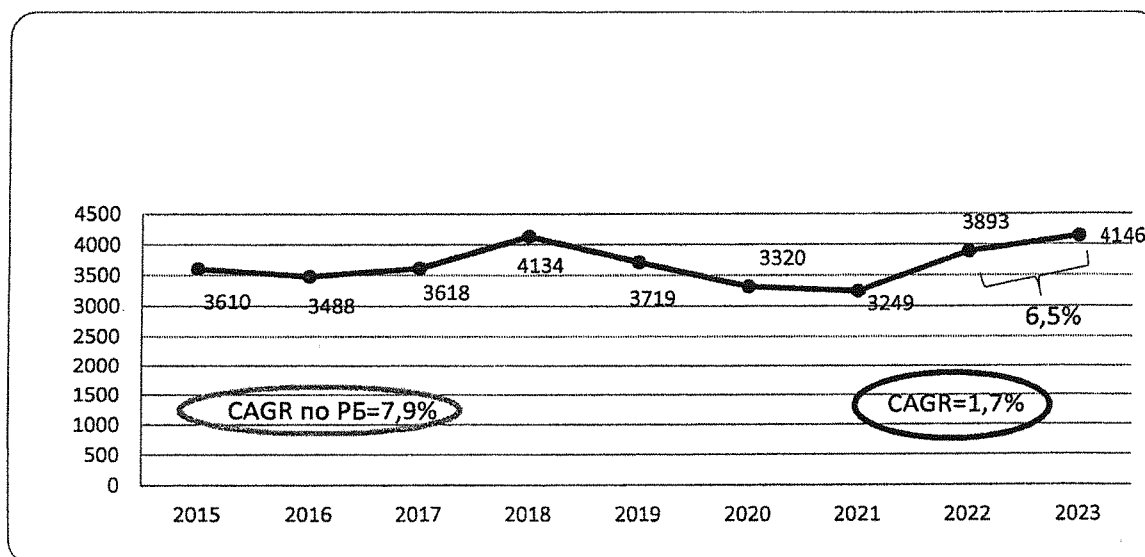


Рис. 2.1.2. Отгружено товаров собственного производства, выполнено работ и услуг собственными силами по чистым видам экономической деятельности «Промышленное производство» (без субъектов малого предпринимательства в действующих ценах), млн рублей

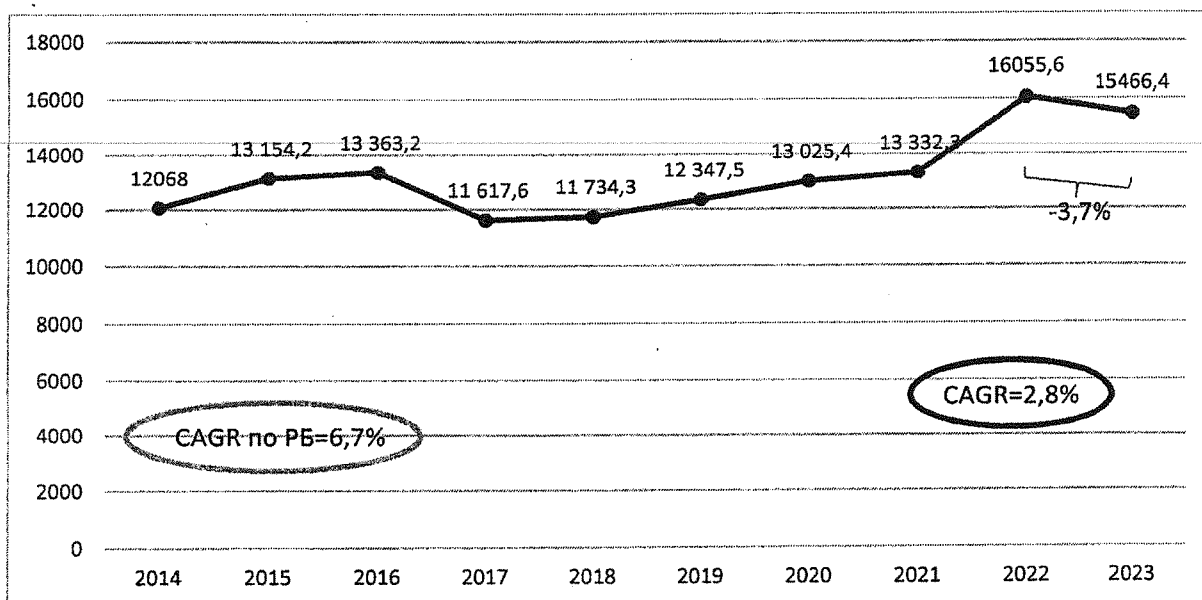


Рис. 2.1.3. Объем валовой продукции сельского хозяйства (в фактических ценах), млн рублей

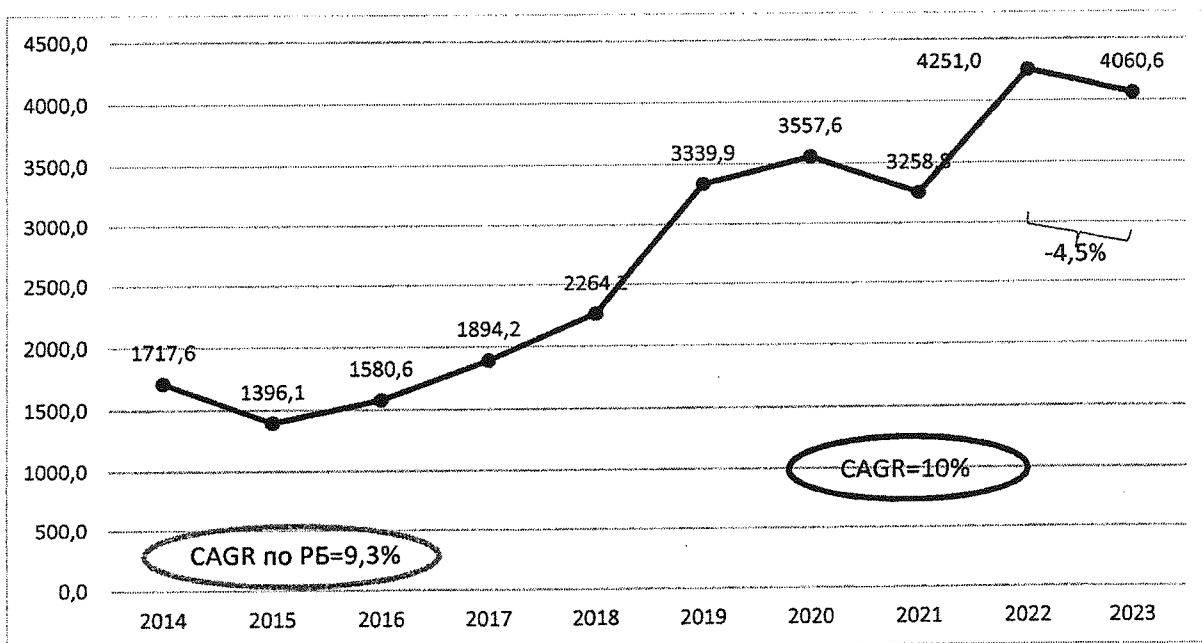


Рис. 2.1.4. Инвестиции в основной капитал, использованные предприятиями и организациями (по структуре организаций соответствующих лет в фактически действовавших ценах), млн рублей

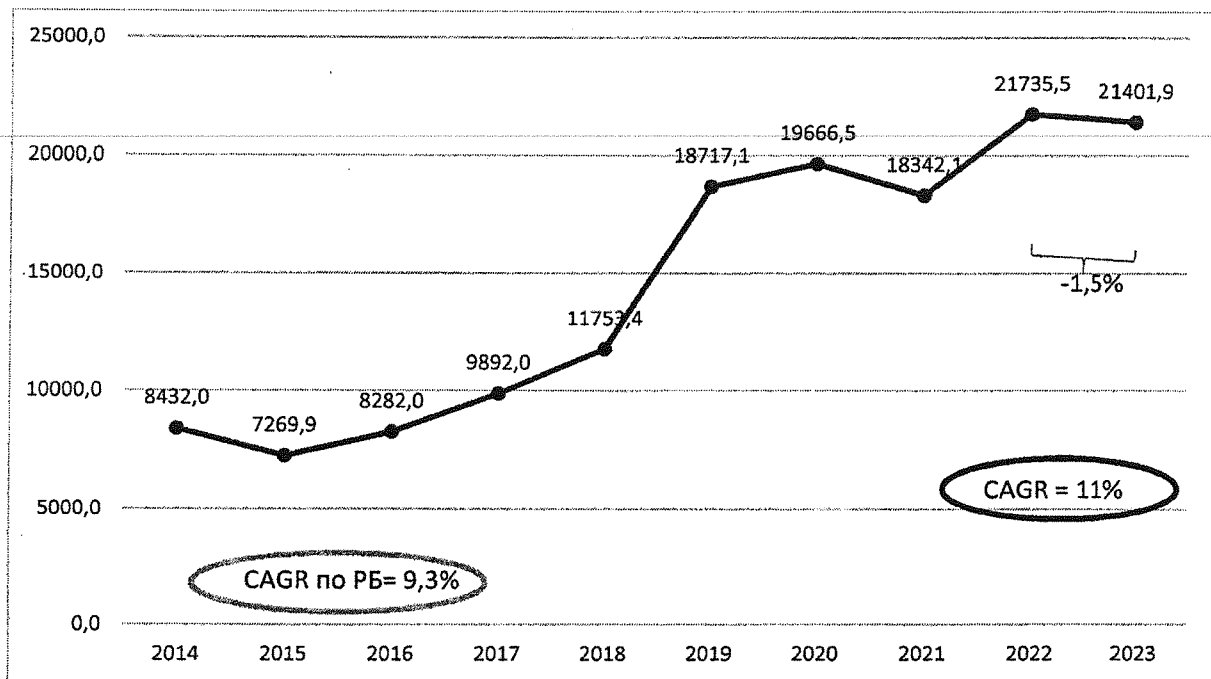


Рис. 2.1.5. Инвестиции в основной капитал, использованные предприятиями и организациями на душу населения (по структуре организаций соответствующих лет в фактически действовавших ценах), рублей

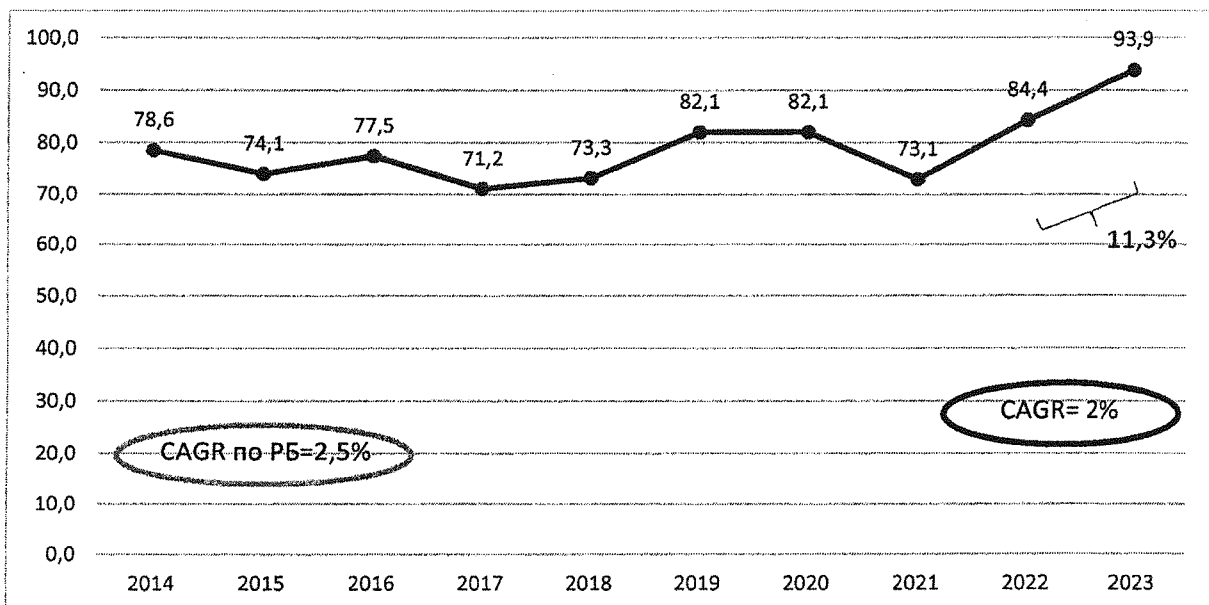


Рис. 2.1.6. Ввод в действие жилых домов за счет всех источников финансирования (тысяч м² общей площади)

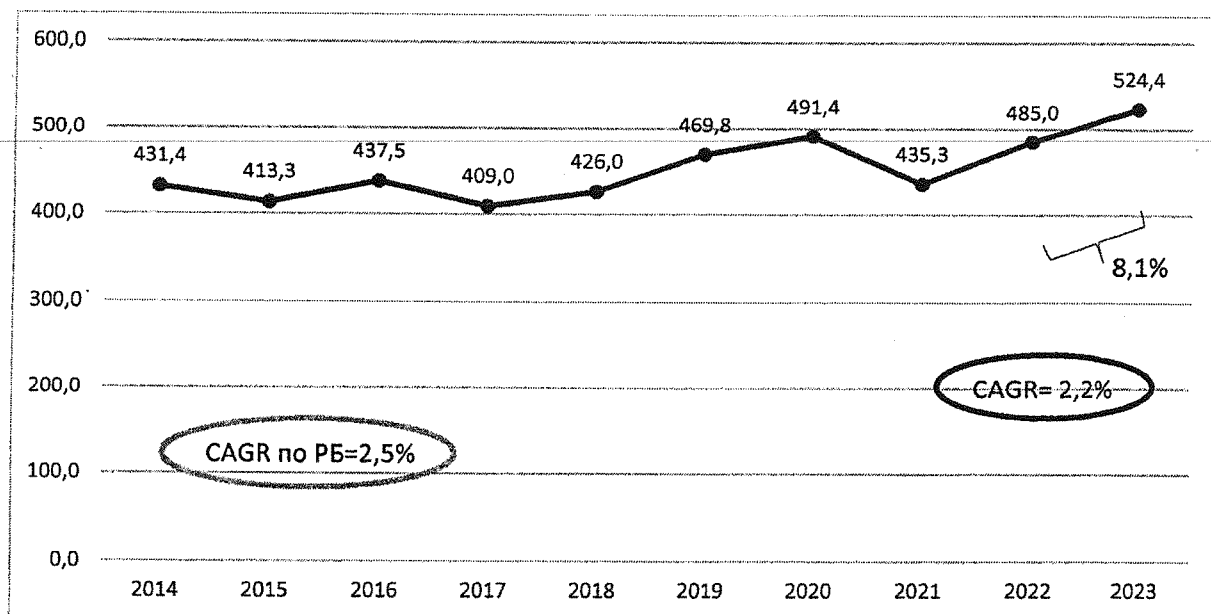


Рис. 2.1.7. Ввод в действие жилых домов (на 1 тыс. человек населения м² общей площади)

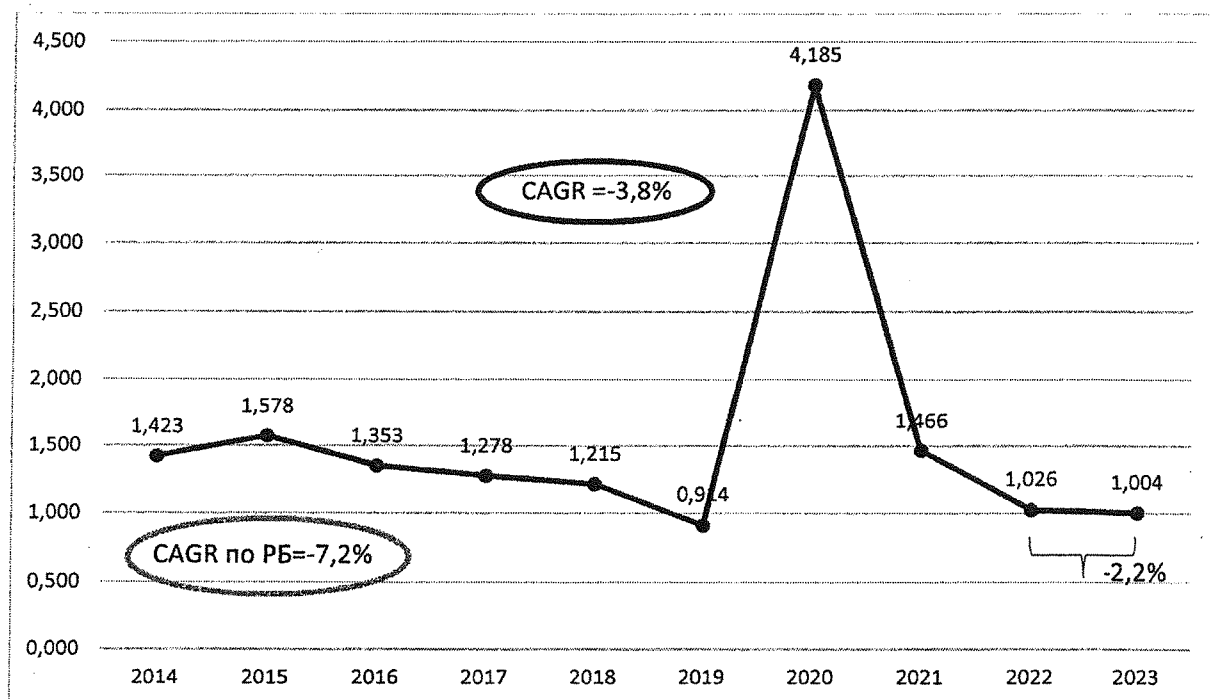


Рис. 2.1.8. Уровень безработицы, %

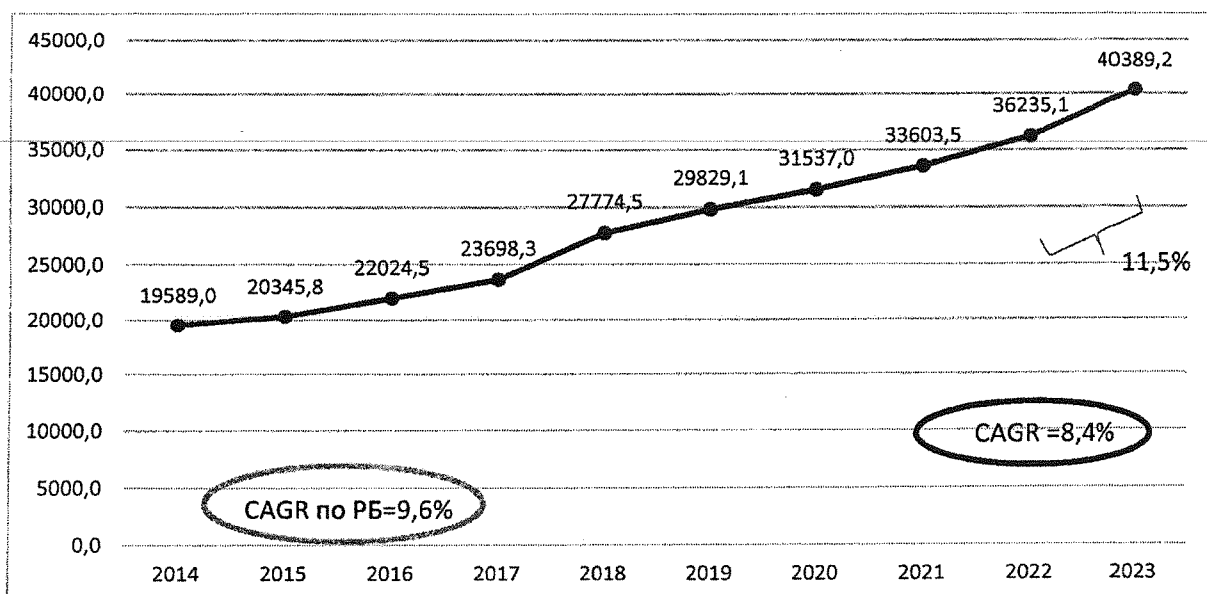


Рис. 2.1.9. Среднемесячная заработная плата работников с начала года, рублей

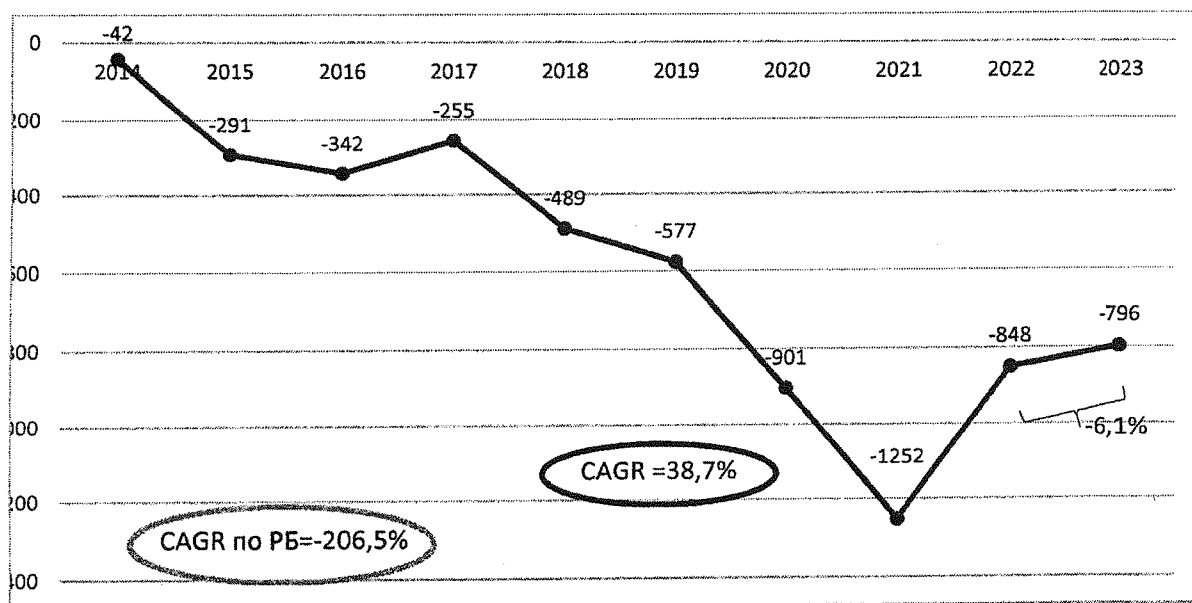


Рис. 2.1.10. Естественный прирост (убыль), человек

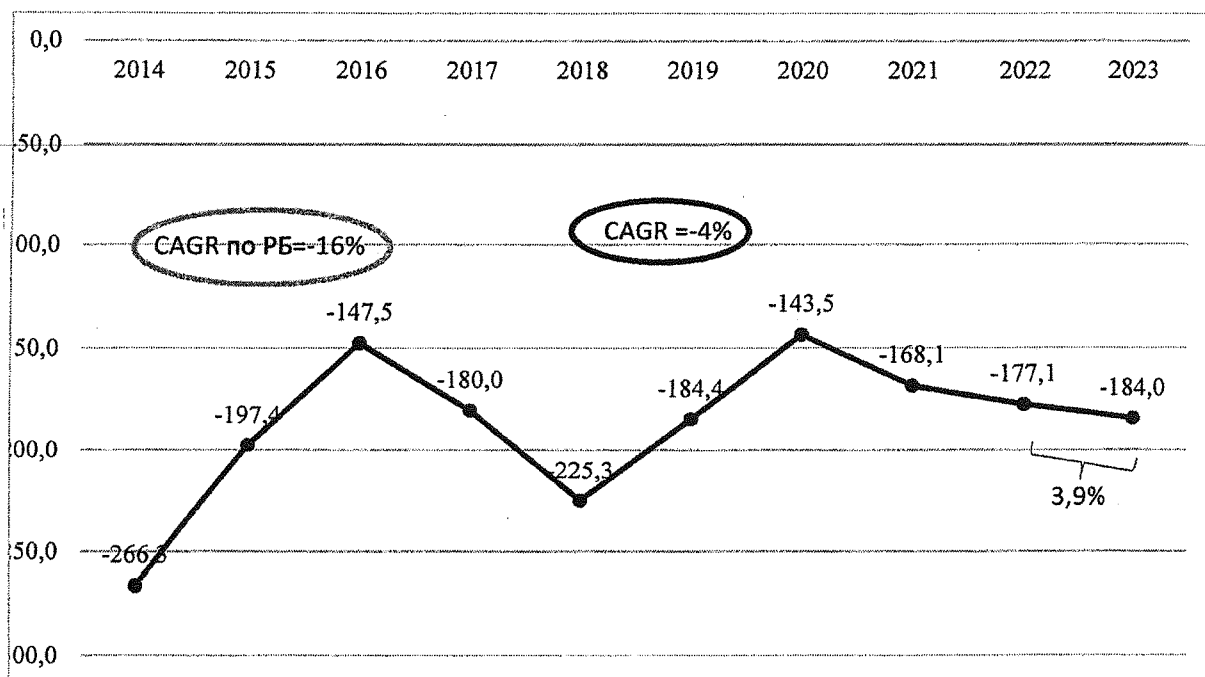


Рис. 2.1.11. Миграционный прирост (миграционная убыль), человек

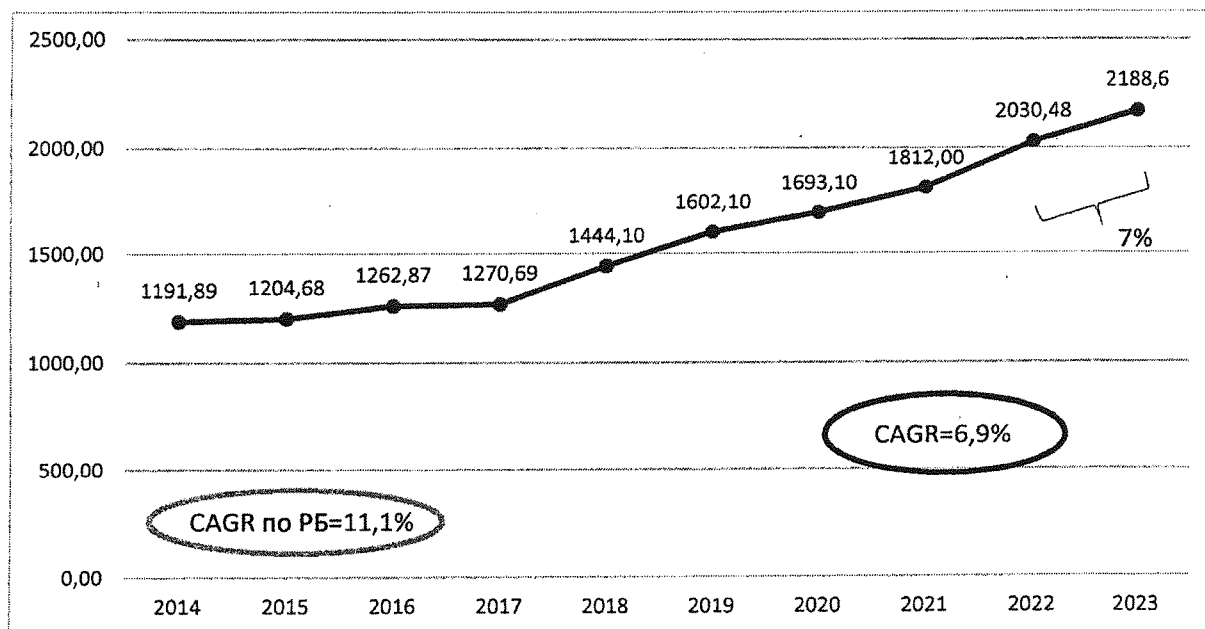


Рис. 2.1.12. Налоговые и неналоговые доходы, млн рублей

2.2. Положение северо-восточных районов Республики Башкортостан по основным социально-экономическим показателям за 2023 год

Развитие реального сектора



Рис. 2.2.1 Объем отгруженных товаров собственного производства, выполненных работ и услуг собственными силами в расчете на душу населения, тыс. рублей



Рис. 2.2.2. Объем инвестиций в основной капитал (за исключением бюджетных средств) в расчете на 1 человека, тыс. рублей



Рис. 2.2.3. Среднемесячная номинальная начисленная заработная плата работников организаций, тыс. рублей



Рис. 2.2.4. Продукция сельского хозяйства во всех категориях хозяйств в расчете на 1 жителя, тыс. рублей




Рис. 2.2.5. Индекс производства продукции сельского хозяйства, %



Рис. 2.2.6. Объем валовой продукции на душу населения, в фактических ценах, тыс. рублей

Социально-демографическое развитие




Рис. 2.2.7. Численность постоянного населения муниципальных образований по Республике Башкортостан, человек




Рис. 2.2.8. Коэффициент естественного прироста на 1 тыс. человек




Рис. 2.2.9. Коэффициент миграционного прироста на 1 тыс. человек




Рис. 2.2.10. Ввод в действие жилых домов на 1 тыс. человек населения
(м² общей площади)



Рис. 2.2.11. Доля трудоспособного населения, %




Рис. 2.2.12. Общая площадь жилых помещений, приходящаяся на 1 жителя
(на конец года), м².




Рис. 2.2.13. Оборот розничной торговли на 1 жителя, тыс. рублей
в ценах соответствующих лет



Рис. 2.2.14. Объем собственных доходов (без учета субвенций) на 1 человека, тыс. рублей




Рис. 2.2.15. Доля налоговых и неналоговых доходов местного бюджета
(за исключением поступлений налоговых доходов по дополнительным нормативам
отчислений) в общем объеме собственных доходов бюджета муниципального образования
(без учета субвенций), %

Приложение № 3
к Стратегии социально-экономического
развития северо-восточных районов
Республики Башкортостан
на период до 2030 года

Ожидаемые результаты мероприятий Стратегии

№ п/п	Наименование показателя, единица измерения	Базовое значение показателя	Значения показателя по годам	
		2024	2026	2030
1	Обеспеченность больничными койками, на 10 тыс. населения, ед.		62,13	64,20
2	Обеспеченность врачами, на 10 тыс. населения, чел.		24,28	25,75
3	Обеспеченность средним медицинским персоналом, на 10 тыс. населения, чел.		90,09	95,15
4	Прием на бюджетной основе по программам подготовки специалистов среднего звена, чел.		425	500
5	Численность занятых в экономике (среднегодовая), чел.		66889	68001
6	Обеспеченность дошкольными образовательными организациями, ед.		895,4	884,4
7	Обеспеченность учреждениями культурно-досугового типа на 100 тыс. населения, ед.		150,63	151,98
8	Доля детей и подростков (5-18 лет), занимающихся в детско-юношеских спортивных школах к общему числу детей и подростков (5-18 лет) северо-восточных районов Республики Башкортостан, %	62	65	70
9	Обеспеченность спортивными сооружениями исходя из единовременной пропускной способности, %	75	77	82
10	Доля населения (3-79 лет), систематически занимающегося физической культурой и спортом к числу населения (3-79 лет) северо-восточных районов Республики Башкортостан, %	60	64	70
11	Коэффициент миграционного прироста (на 10 тыс. населения), %		4,5	4,2
12	Численность занятых в экономике (среднегодовая), чел.		66889	68001
13	Уровень зарегистрированной безработицы, %		1,1	1,0
14	Уровень малообеспеченности на 1 тыс. населения, (на основе получения гражданами мер социальной поддержки в связи с малообеспеченностью*), %	121,38*	103,77	87,12

№ п/п	Наименование показателя, единица измерения	Базовое значение показателя	Значения показателя по годам	
		2024	2026	2030
15	Среднемесячная заработная плата, рублей		42010,5	47614,8
16	Количество стационарных учреждений социального обслуживания престарелых и инвалидов, ед.	7	8	8
17	Количество социально ориентированных некоммерческих организаций, ед.	22	28	34
18	Объем отгруженных товаров собственного производства, выполненных работ и услуг собственными силами по виду экономической деятельности «Промышленное производство» (по полному кругу организаций, в сопоставимых ценах), млрд рублей		6,5	7,1
19	Отгрузка товаров собственного производства, выполненных работ и услуг собственными силами по чистому виду экономической деятельности «Промышленное производство» (в сопоставимых ценах), в % к предыдущему году		104,2	102,0
20	Объем отгруженных товаров собственного производства, выполненных работ и услуг собственными силами по чистому виду экономической деятельности «Промышленное производство» (по крупным и средним организациям), (в сопоставимых ценах), млрд рублей		4,3	4,7
21	Отгрузка товаров собственного производства, выполненных работ и услуг собственными силами по чистому виду экономической деятельности «Промышленное производство» (по крупным и средним организациям), (к предыдущему году в сопоставимых ценах), %		103,9	101,9
22	Продукция сельского хозяйства во всех категориях хозяйств, млрд рублей		22,4	28,4
23	Продукция растениеводства во всех категориях хозяйств, млрд рублей		10,7	13,2
24	Продукция животноводства во всех категориях хозяйств, млрд рублей		12,1	15,2
25	Индекс производства продукции сельского хозяйства (в сопоставимых ценах), %		104,1	103,8
26	Продукция растениеводства во всех категориях хозяйств, в % к предыдущему году в сопоставимых ценах, %		102,9	104,3
27	Продукция животноводства во всех категориях хозяйств (предыдущему году в сопоставимых ценах), %		102,8	103,5

№ п/п	Наименование показателя, единица измерения	Базовое значение показателя	Значения показателя по годам	
		2024	2026	2030
28	Доля продукции, произведенной сельскохозяйственными предприятиями и крестьянскими (фермерскими) хозяйствами, включая индивидуальных предпринимателей, в валовой продукции сельского хозяйства, %		40	64
29	Темп роста среднемесячной заработной платы работников организаций в сельском хозяйстве (к предыдущему году), %		114	115
30	Количество созданных рабочих мест, ед.		135	250
31	Коэффициент обновления сельскохозяйственной техники, %		4,5	6,7
32	Внесено минеральных удобрений в пересчете на 100% питательных веществ, т		18,5	20
33	Индекс производительности труда по виду экономической деятельности «Обработка древесины и производство изделий из дерева и пробки, кроме мебели, производство изделий из соломки и материалов для плетения» (к предыдущему году в сопоставимых ценах), %		105,0	105,0
34	Индекс промышленного производства по виду экономической деятельности «Обработка древесины и производство изделий из дерева и пробки, кроме мебели, производство изделий из соломки и материалов для плетения» (к прошлому году), %		103,5	105,0
35	Объем отгруженных товаров собственного производства, выполненных работ и услуг собственными силами по виду экономической деятельности «Промышленное производство» (по полному кругу организаций), в сопоставимых ценах, млрд рублей		6,5	7,1
36	Отгрузка товаров собственного производства, выполненных работ и услуг собственными силами по чистому виду экономической деятельности «Промышленное производство», (к предыдущему году в сопоставимых ценах), %		104,2	102,0
37	Освоение расчетной лесосеки, %		49,8	62,5
38	Количество субъектов малого и среднего предпринимательства (включая индивидуальных предпринимателей), ед. в расчете на 1 тыс. человек населения (по северо-востоку в целом)		24,2	26,1
39	Количество самозанятых граждан, применяющих специальный налоговый режим «Налог на профессиональный доход», чел.		10099	**

№ п/п	Наименование показателя, единица измерения	Базовое значение показателя	Значения показателя по годам	
		2024	2026	2030
40	Количество коллективных средств размещения, включая некапитальные средства размещения, ед.		70	80
41	Численность лиц, размещенных в коллективных средствах размещения, включая некапитальные средства размещения, тыс. чел. в год		137	150
42	Количество муниципальных служащих муниципалитета на 1 тыс. жителей (среднее по субрегиону), чел.		20	20
43	Расходы бюджета муниципального образования на содержание органов МСУ в расчете на 1 жителя (среднее по субрегиону), тыс. рублей		2500	2500
44	Количество муниципальных служащих, прошедших обучение по направлению «Цифровые технологии в государственном и муниципальном управлении», чел.		80	-

*Показатель рассчитывается Министерством семьи, труда и социальной защиты населения Республики Башкортостан.

*Рассчитано по состоянию на 24 января 2024 года.

**Эксперимент по установлению специального налогового режима «Налог на профессиональный доход» проводится до 31 декабря 2028 года включительно (Федеральный закон «О проведении эксперимента по установлению специального налогового режима «Налог на профессиональный доход»).

Приложение № 4
к Стратегии социально-экономического
развития северо-восточных районов
Республики Башкортостан
на период до 2030 года

Таблица 4.1.

**Оценка человеческого капитала и социальной сферы северо-восточных
районов Республики Башкортостан**

**Изменение численности населения северо-востока и соседних
муниципальных образований Республики Башкортостан и других
регионов по переписям 2010-2020 годов**

Наименование субъекта РФ	Муниципальное образование	2010 год	2020 год	Изменение численности, %
Пермский край	Чернушинский городской округ	50593	50738	0,29
	Октябрьский городской округ	30441	24740	-18,73
Свердловская область	Красноуфимский городской округ	28077	23163	-17,50
	Городской округ Красноуфимск	40445	37810	-6,52
	Артинский городской округ	29624	25640	-13,45
Челябинская область	Нязепетровский район	18261	14216	-22,15
	Кусинский район	29392	25649	-12,73
	Саткинский район	86176	75831	-12,00
	Катав-Ивановский район	33111	27027	-18,37
	Городской округ Усть-Катав	26917	24077	-10,55
	Городской округ Трехгорный	33670	32463	-3,58
	Ашинский район	64779	56008	-13,54
Республика Башкортостан (соседние муниципальные образования)	Татышлинский	25159	21718	-13,68
	Балтачевский	21623	18594	-14,01
	Мишкинский	25318	21987	-13,16
	Благовещенский	49736	49596	-0,28
	Иглинский	49675	69594	40,10
Республика Башкортостан (северо-восток)	Северо-восточные районы в целом	192013	175728	-8,48
	Аскинский	21272	18235	-14,28

Наименование субъекта РФ	Муниципальное образование	2010 год	2020 год	Изменение численности, %
	Белокатайский	20169	17992	-10,79
	Дуванский	31068	30942	-0,41
	Караидельский	27945	24225	-13,31
	Кигинский	19137	16905	-11,66
	Мечетлинский	25032	22633	-9,58
	Нуримановский	20824	20523	-1,45
	Салаватский	26566	24273	-8,63

Таблица 4.2.

**Изменение численности населения северо-восточных районов
и сельских районов Республики Башкортостан¹ и доли в населении
республики по переписям 1979-2020 годов**

Наименование показателя, единица измерения	1979 год	1989 год	2002 год	2010 год	2020 год
Население сельских районов Республики Башкортостан в целом, чел.	1355739	1204597	1238528	1192764	1166690
Доля населения сельских районов в населении Республики Башкортостан, %	35,27	30,55	30,18	29,29	28,52
Население северо-восточных районов, чел.	224808	197364	202738	192013	175728
Доля населения северо-восточных районов в населении Республики Башкортостан, %	5,85	5,01	4,94	4,72	4,30
Доля населения северо-восточных районов в населении сельских районов Республики Башкортостан, %	16,6	16,4	16,4	16,1	15,1

Таблица 4.3.

**Число родившихся по северо-восточным районам
Республики Башкортостан в 2014-2023 годах, чел.**

Наименование муниципального района	2014 год	2015 год	2016 год	2017 год	2018 год	2019 год	2020 год	2021 год	2022 год	2023 год
Аскинский	331	267	253	251	209	218	227	212	188	172
Белокатайский	275	271	219	241	210	174	160	176	141	167

¹ Здесь и далее под «сельскими районами» понимаются муниципальные районы Республики Башкортостан, не имеющие в своем составе городских поселений.

Наименование муниципального района	2014 год	2015 год	2016 год	2017 год	2018 год	2019 год	2020 год	2021 год	2022 год	2023 год
Дуванский	470	432	395	436	367	339	322	317	267	297
Караидельский	311	331	274	252	254	231	200	220	220	193
Кигинский	263	251	247	228	214	195	197	170	160	172
Мечетлинский	332	331	273	261	240	245	217	223	187	203
Нуримановский	303	276	276	252	240	222	224	202	210	186
Салаватский	426	389	358	352	355	302	344	269	251	234
Северо- восточные районы в целом	2711	2548	2295	2273	2089	1926	1891	1789	1624	1624

Таблица 4.4.

Число родившихся на 1 тыс. чел. населения по северо-восточным районам
Республики Башкортостан в 2014-2023 годах

Наименование муниципального района / субъекта РФ	2014 год	2015 год	2016 год	2017 год	2018 год	2019 год	2020 год	2021 год	2022 год	2023 год
Аскинский	17	13,9	13,4	13,4	11,4	12,2	12,9	12,1	10,5	9,8
Белокатайский	15	14,6	11,9	13,2	11,6	9,8	9,1	10,2	7,9	9,6
Дуванский	15	14	12,8	14,1	11,9	11	10,5	10,4	8,7	9,6
Караидельский	12	12,8	10,7	9,9	10,1	9,3	8,2	9,2	9,2	8,3
Кигинский	15	14,1	14,2	13,3	12,6	11,7	12	10,5	9,6	10,5
Мечетлинский	14	14	11,8	11,4	10,6	11	9,8	10,1	8,4	9,2
Нуримановский	15	13,4	13,5	12,5	12	11,2	11,4	10,4	10,3	9,3
Салаватский	17	15,9	14,7	14,6	15	12,9	14,9	11,8	10,5	10
Северо- восточные районы в целом	15,0	14,1	12,9	12,8	11,9	11,1	11,1	10,6	9,4	9,5
Республика Башкортостан	14,8	14,5	13,7	12,1	11,6	10,3	10,2	9,6	8,8	8,7

Таблица 4.5.

Число умерших на 1 тыс. человек населения по северо-восточным
районам Республики Башкортостан, 2014-2023 годы

Наименование муниципального района/ субъекта РФ	2014 год	2015 год	2016 год	2017 год	2018 год	2019 год	2020 год	2021 год	2022 год	2023 год
Аскинский	16	17,3	16,4	17,2	16,1	15,6	20,1	22,8	16,9	15,5
Белокатайский	17	16,2	16	15,2	14	14,7	16	16,1	14,3	14,6

Наименование муниципального района/ субъекта РФ	2014 год	2015 год	2016 год	2017 год	2018 год	2019 год	2020 год	2021 год	2022 год	2023 год
Дуванский	13	13	12,7	12,2	12,2	13	13,5	15,7	11,0	11,4
Караидельский	16	16,1	14,9	13,9	15,7	13,1	16,5	19,5	14,9	15,5
Кигинский	14	14,4	15,7	13,4	14,7	15,3	16,4	18,4	13,2	14,4
Мечетлинский	15	16	14,7	13,4	14	14,7	16,4	17,1	15,7	13,9
Нуримановский	16	18	15,3	16,8	16,7	16,3	15,9	19,0	14,3	14,6
Салаватский	16	15,7	13,6	13,5	15,1	14,2	17,3	16,9	15,1	14,6
Северо- восточные районы в целом	15,4	15,8	14,9	14,5	14,8	14,6	16,5	18,2	14,4	14,3
Республика Башкортостан	13,2	13,3	12,9	12,4	12,4	12,2	15,0	16,1	11,9	11,7

Таблица 4.6.

Смертность мужчин в трудоспособном возрасте на 100 тыс. человек
населения в северо-восточных районах Республики Башкортостан,
2014-2023 годы

Наименование муниципального района/ субъекта РФ	2014 год	2015 год	2016 год	2017 год	2018 год	2019 год	2020 год	2021 год	2022 год	2023 год
Аскинский	1407, 2	987,7	1113	1310	1187, 2	1243, 1	1113	1310	1428, 1	1210,4
Белокатайский	1204, 4	980,5	912,6	923,5	1294, 1	1067, 6	912,6	923,5	1202, 6	1193,0
Дуванский	924,5	809,1	997	810	1031, 7	847,6	997	810	920,4	831,1
Караидельский	1233, 5	847,9	1001, 3	1254, 6	1254, 5	812,5	1001, 3	1254, 6	1046, 8	1053,8
Кигинский	803,4	1047, 2	1064, 8	1143, 9	982,3	1126, 5	1064, 8	1143, 9	1113, 8	1374,6
Мечетлинский	1251, 8	1182, 9	902,2	1045, 5	911,6	870,1	902,2	1045, 5	1115, 7	1006,3
Нуримановский	1530, 1	1278	1164, 5	1325, 9	1278, 7	1236, 4	1164, 5	1325, 9	1292, 6	996,6
Салаватский	1459, 7	1194	1295, 7	1052, 2	1276	1045, 8	1295, 7	1052, 2	1198, 3	1451,3
Северо- восточные районы в целом	1226, 8	1040, 9	1056, 4	1108, 2	1152, 0	1031, 2	1056, 4	1108, 2	1164, 8	1139,6
Республика Башкортостан	999,2	969,2	916,2	839,7	831,9	776,6	912,1	952,5	839,1	863,4

Таблица 4.7

Коэффициенты естественного прироста населения в северо-восточных районах Республики Башкортостан, на 1 тыс. чел., 2014-2023 годы

Наименование муниципального района/ субъекта РФ	2014 год	2015 год	2016 год	2017 год	2018 год	2019 год	2020 год	2021 год	2022 год	2023 год
Аскинский	1,5	-3,4	-3	-3,8	-4,7	-3,4	-7,2	-10,5	-6,4	-5,7
Белокатайский	-2,2	-1,6	-4,1	-2	-2,4	-4,9	-6,9	-5,9	-6,4	-5,0
Дуванский	2,4	1	0,1	1,9	-0,3	-2	-3	-5,3	-2,3	-1,8
Караидельский	-3,7	-3,3	-4,2	-4	-5,6	-3,8	-8,3	-10,4	-5,7	-7,2
Кигинский	0,7	-0,3	-1,5	-0,1	-2,1	-3,6	-4,4	-7,9	-3,6	-3,9
Мечетлинский	-1,5	-2	-2,9	-2	-3,4	-3,7	-6,6	-7	-7,3	-4,7
Нуримановский	-0,9	-4,6	-1,8	-4,3	-4,7	-5,1	-4,5	-8,6	-4,0	-5,3
Салаватский	1,5	0,2	1,1	1,1	-0,1	-1,3	-2,4	-5,1	-4,6	-4,6
Северо-восточные районы в целом	-0,3	-1,8	-2,0	-1,7	-2,9	-3,5	-5,4	-7,6	-5,0	-4,8
Республика Башкортостан	1,7	1,2	0,8	-0,3	-0,8	-1,8	-4,8	-6,7	-3,1	-3,0

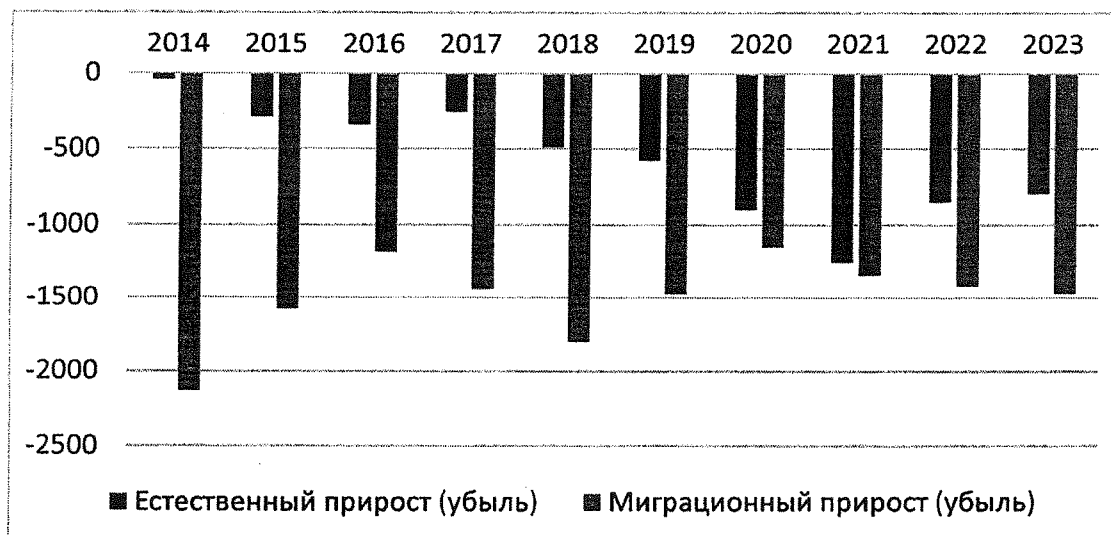


Рис.4.1. Вклад естественного прироста и миграционного прироста в изменение численности населения северо-восточных районов в 2014-2023 годах

Таблица 4.8.

**Коэффициент миграционного прироста на 1 тыс. чел. населения
в северо-восточных районах Республики Башкортостан, 2014-2023 годы**

Наименование муниципального района/ субъекта РФ	2014 год	2015 год	2016 год	2017 год	2018 год	2019 год	2020 год	2021 год	2022 год	2023 год
Аскинский	-13,8	-14,6	-4,0	-13,6	-18,6	-16,8	-10,1	-11,0	-7,5	-14,5
Белокатайский	-16,8	-10,2	-2,0	-6,8	-13,2	-12,1	-7,3	-11,7	-11,4	-7,1
Дуванский	-5,2	-0,6	3,3	1,0	-5,5	-4,5	-1,4	-1,3	-0,1	-0,7
Караидельский	-11,0	-8,3	-4,1	-5,9	-9,2	-11,0	-10,5	-10,2	-13,7	-13,4
Кигинский	-16,1	-23,5	-18,4	-12,3	-7,8	-13,6	-12,6	-13,5	-12,1	-4,5
Мечетлинский	-16,6	-11,5	-15,4	-10,2	-11,7	0,9	-2,2	-5,5	-7,0	-9,9
Нуримановский	-0,5	1,2	-6,5	-7,2	-5,9	-0,1	-4,8	-5,2	-5,6	-8,7
Салаватский	-16,0	-8,6	-10,4	-14,6	-12,9	-14,5	-8,4	-10,1	-11,6	-12,2
Северо- восточные районы в целом	-12,0	-9,5	-7,2	-8,7	-10,6	-9,0	-7,2	-8,6	-8,6	-8,9
Республика Башкортостан	-1,1	-1,5	-1,8	-0,6	-2,2	-1,4	-1,3	3,6	-0,3	-0,2

Таблица 4.9.

**Суммарные миграционные показатели северо-восточных районов
Республики Башкортостан за 2014-2023 годы, чел.**

Наименование муниципального района	Внутрирегиональная миграция			Межрегиональная миграция		
	при- бывшие	выбыв- шие	мигра- ционный прирост	прибыв- шие	выбыв- шие	миграцион-ный прирост
Аскинский	5598	7331	-1733	3138	3737	-599
Белокатайский	3722	4394	-672	4177	5289	-1112
Дуванский	8779	8426	353	4775	5591	-816
Караидельский	7423	9324	-1901	2567	3103	-536
Кигинский	3415	4892	-1477	2763	3594	-831
Мечетлинский	4998	6225	-1227	3880	4739	-859
Нуримановский	6150	7082	-932	1352	1383	-31
Салаватский	5330	7378	-2048	3363	4241	-878
Северо- восточные районы	45415	55052	-9637	26015	31677	-5662

Таблица 4.10.

**Межрегиональная миграция в северо-восточных районах
Республики Башкортостан в годах, коэффициент миграционного прироста
на 1 тыс. чел. населения за 2014-2023 годы**

Наименование муниципального района/ субъекта РФ	2014 год	2015 год	2016 год	2017 год	2018 год	2019 год	2020 год	2021 год	2022 год	2023 год
Аскинский	-2,0	-4,8	-1,3	-2,9	-9,3	-2,8	-4,0	-0,3	-3,3	-1,6
Белокатайский	-11,7	-9,0	0,1	-4,7	-8,6	-7,4	-4,3	-5,8	-5,4	-4,2
Дуванский	-7,4	-4,8	-3,1	-4,0	-5,0	-3,2	-0,1	0,6	-0,5	1,1
Караидельский	-2,1	-3,3	-0,7	0,0	-3,7	-2,2	-2,6	0,4	-4,6	-2,7
Кигинский	-6,9	-11,9	-7,2	-5,2	-2,3	-3,4	-2,7	-3,2	-3,9	-0,9
Мечетлинский	-9,0	-5,0	-5,7	-4,1	-5,8	3,0	-0,8	-2,8	-3,4	-3,6
Нуримановский	0,5	0,1	-2,0	-1,0	-1,1	0,5	0,2	-0,1	0,7	0,6
Салаватский	-4,9	-1,3	-3,4	-7,6	-5,0	-3,3	-3,3	-2,6	-3,8	-1,3
Северо- восточные районы в целом	-5,4	-4,7	-2,9	-3,7	-5,0	-2,2	-2,0	-1,5	-3,0	-1,6
Республика Башкортостан	-2,0	-2,1	-1,7	-1,9	-1,9	-1,4	-1,1	1,4	-0,5	-0,6

Таблица 4.11.

**Внутрирегиональная миграция в северо-восточных районах
в 2014-2023 годах, коэффициент миграционного прироста на 1 тыс. чел.
Населения**

Наименование муниципального района	2014 год	2015 год	2016 год	2017 год	2018 год	2019 год	2020 год	2021 год	2022 год	2023 год
Аскинский	-12,6	-10,2	-2,5	-10,1	-9,4	-13,7	-5,9	-12,2	-4,5	-12,9
Белокатайский	-6,7	-0,5	-2,9	-1,7	-4,6	-4,1	-2,2	-5,7	-5,5	-3,4
Дуванский	2,7	4,4	6,8	4,5	-1,6	-1,1	-0,8	-2,4	0,5	-1,5
Караидельский	-10,6	-6,0	-3,8	-6,3	-5,6	-8,2	-6,5	-10,8	-8,2	-10,6
Кигинский	-10,1	-10,8	-10,7	-7,2	-5,1	-9,9	-9,6	-11,0	-7,8	-4,0
Мечетлинский	-9,3	-6,4	-9,3	-5,9	-6,3	-1,8	-0,5	-4,0	-4,0	-5,8
Нуримановский	-3,1	-1,9	-5,3	-6,2	-5,8	0,4	-1,4	-8,5	-5,3	-9,0
Салаватский	-11,5	-8,1	-7,3	-8,3	-8,0	-11,1	-4,6	-8,3	-7,1	-11,1
Северо- восточные районы в целом	-3,2	1,0	2,0	-0,5	-0,9	-2,2	-2	-1,5	-3,0	-7,3

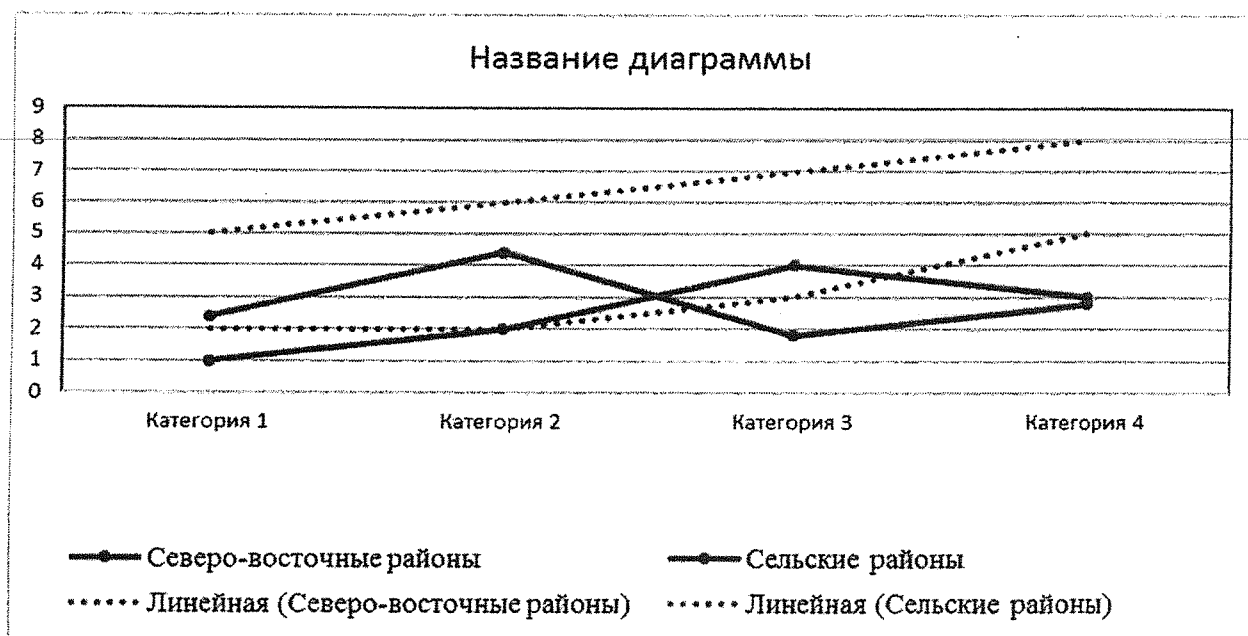


Рис. 4.2. Коэффициенты межрегионального миграционного прироста в северо-восточных районах и сельских районах Республики Башкортостан в 2014-2023 годах

Таблица 4.13.

Возрастная структура населения северо-восточных районов Республики Башкортостан в 2012, 2019 (до вступления в силу пенсионной реформы) и в 2023 (после реформы) годах

Наименование муниципального района/ субъекта РФ	Моложе трудоспособного, %			В трудоспособном возрасте, %			Старше трудоспособного возраста, %		
	2012 год	2019 год	2023 год	2012 год	2019 год	2023 год	2012 год	2019 год	2023 год
Аскинский	22,7	22,3	19,2	57,0	51,3	56,0	20,3	26,4	24,9
Белокатайский	22,5	22,8	21,1	56,8	50,9	53,3	20,7	26,3	25,6
Дуванский	21,7	22,6	22,4	59,6	54,0	55,6	18,7	23,4	21,9
Караидельский	19,9	20,0	18,5	59,3	54,1	55,9	20,8	25,9	25,6
Кигинский	23,0	22,9	21,3	57,3	52,2	53,8	19,6	25,0	24,9
Мечетлинский	21,8	20,9	18,6	56,7	51,7	54,1	21,5	27,3	27,4
Нуримановский	21,4	21,6	20,1	56,9	51,9	54,2	21,7	26,4	25,7
Салаватский	23,1	23,9	22,4	58,3	51,4	54,3	18,6	24,7	23,3
Северо-восточные районы в целом	21,9	22,1	19,2	57,9	52,4	54,7	20,2	25,5	24,7
Республика Башкортостан	21,2	20,5	19,9	57,1	54,9	56,3	21,7	24,6	23,8

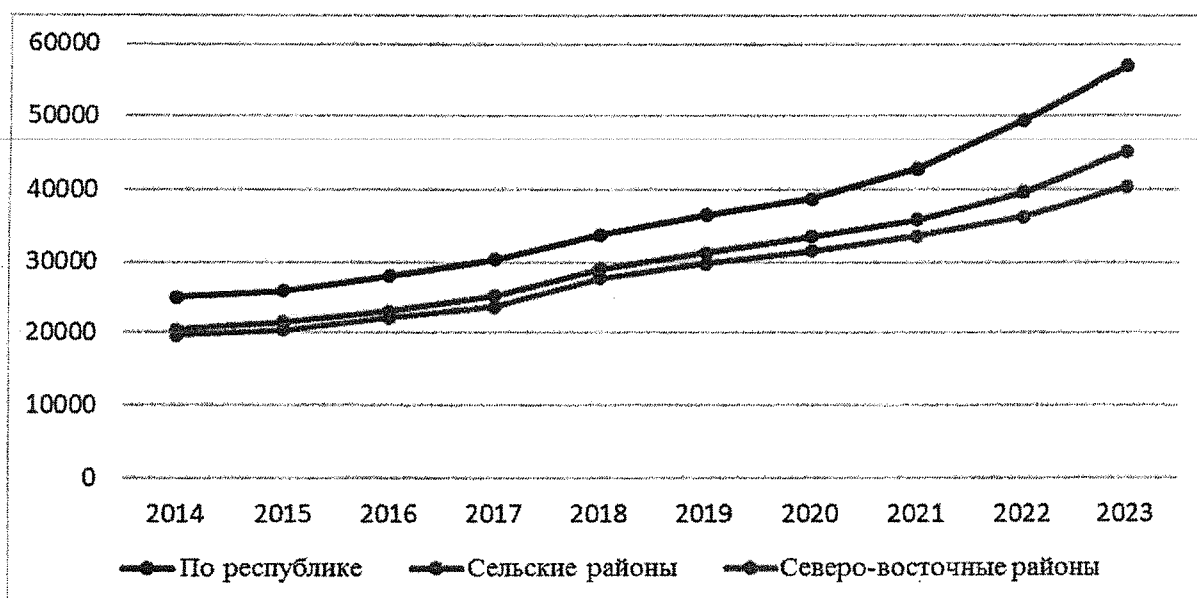


Рис. 4.3. Среднемесячная зарплата в северо-восточных районах и в Республике Башкортостан в 2014-2023 годах, руб.

Таблица 4.14

Отраслевая структура занятости в северо-восточных районах Республики Башкортостан за 2018-2023 годы, в % от среднесписочной численности работников организаций (без субъектов малого предпринимательства)

Общероссийский классификатор видов экономической деятельности	2018 год	2019 год	2020 год	2021 год	2022 год	2023 год
Раздел А «Сельское, лесное хозяйство, охота, рыболовство и рыбоводство»	3,27	3,06	2,27	2,41	2,28	2,09
Раздел В «Добыча полезных ископаемых»	0,48	0,00	0,33	0,00	0,00	0,00
Раздел С «Обрабатывающие производства»	1,92	1,86	1,72	1,68	1,57	1,76
Раздел D «Обеспечение электрической энергией, газом и паром; кондиционирование воздуха»	4,67	4,74	5,04	4,99	5,12	5,28
Раздел F «Строительство»	0,00	0,04	0,00	0,00	0,00	0,00
Раздел G «Торговля оптовая и розничная; ремонт автотранспортных средств и мотоциклов»	4,52	4,43	4,51	4,52	4,56	4,78
Раздел H «Транспортировка и хранение»	1,30	4,37	5,01	4,91	4,74	5,12

Общероссийский классификатор видов экономической деятельности	2018 год	2019 год	2020 год	2021 год	2022 год	2023 год
Раздел I «Деятельность гостиниц и предприятий общественного питания»	0,09	0,16	0,10	0,12	0,24	0,03
Раздел J «Деятельность в области информации и связи»	0,61	0,54	0,53	0,50	0,47	0,42
Раздел K «Деятельность финансовая и страховая»	1,09	1,25	1,05	0,95	0,92	0,86
Раздел L «Деятельность по операциям с недвижимым имуществом»	0,00	0,00	0,00	0,06	0,08	0,00
Раздел M «Деятельность профессиональная, научная и техническая»	2,87	2,63	2,62	2,63	2,78	2,76
Раздел N «Деятельность административная и сопутствующие дополнительные услуги»	0,00	0,96	0,99	1,61	2,47	2,13
Раздел O «Государственное управление и обеспечение военной безопасности; социальное обеспечение»	13,14	13,23	13,46	13,07	13,27	13,22
Раздел P «Образование»	28,63	28,74	29,70	30,48	30,70	31,31
Раздел Q «Деятельность в области здравоохранения и социальных услуг»	18,88	20,75	20,65	22,21	21,30	21,49
Раздел R «Деятельность в области культуры, спорта, организации досуга и развлечений»	4,03	4,09	3,65	3,88	4,41	4,70
Раздел S «Предоставление прочих видов услуг»	0,00	0,00	0,02	0,00	0,02	0,09



Рис. 4.4. Численность зарегистрированных безработных на конец года в северо-восточных районах за 2014-2023 годы и коэффициент напряженности на рынке труда

Таблица 4.15.

Уровень малообеспеченности населения по северо-восточным районам Республики Башкортостан Башкортостан².

Наименование муниципального района	Уровень малообеспеченности на 1 тыс. населения	Зона малообеспеченности
Аскинский	133,35	III
Белокатайский	125,69	III
Дуванский	129,14	III
Караидельский	93,86	II
Кигинский	128,90	III
Мечетлинский	103,3	II
Нуримановский	89,58	II
Салаватский	118,57	III

Примечание. В зависимости от значения уровня малообеспеченности муниципальные районы сгруппированы на 3 зоны:

- I зеленая зона (диапазон от 50,22 до 87,12);
- II желтая зона (диапазон от 87,12- до 103,77);
- III красная зона (диапазон от 103,77 до 238,10).

² Данные за июль 2023 года. Источник данных региональный программный комплекс АИС АСП «Реестр малоимущего населения».

Таблица 4.16.

**Инфраструктура органов социальной защиты в северо-восточных районах
Республики Башкортостан**

Наименование муниципального района	Органы социальной защиты
Аскинский*	Центр занятости населения (далее – ЦЗН), служба семьи
Белокатайский	ЦЗН, приют, служба семьи, дом престарелых
Дуванский*	Государственное казенное учреждение Республиканский центр социальной поддержки населения (далее – ГКУ РЦСПН) (обслуживает Белокатайский район, Кигинский район, Мечетлинский район, Салаватский район,) ЦЗН, приют, служба семьи, дом престарелых
Караидельский	ГКУ РЦСПН, ЦЗН, служба семьи
Кигинский	ЦЗН, приют, служба семьи, дом престарелых
Мечетлинский	ЦЗН, служба семьи
Нуримановский*	ЦЗН, приют, служба семьи
Салаватский	ЦЗН, служба семьи

Примечание: Аскинский район обслуживается в филиале ГКУ РЦСПН по Бирскому району и г. Бирску, Нуримановский – в филиале по Уфимскому району. В Дуванском районе сосредоточены все виды инфраструктуры органов социальной защиты населения.

Таблица 4.17.1.

**Результаты ОГЭ по северо-восточным районам Республики Башкортостан
в 2024 году по предмету «Русский язык»**

Наименование муниципального района	Доля оценок «4» и «5» по итогам ОГЭ	Место в Республике Башкортостан среди 70 районов и ГО	Место среди 42 сельских районов
Республика Башкортостан	46,3	-	-
Сельские районы Республики Башкортостан	41,5	-	-
Аскинский	38,6	53	28
Белокатайский	42,6	42	19
Дуванский	40,6	48	24
Караидельский	47,5	19	6

Наименование муниципального района	Доля оценок «4» и «5» по итогам ОГЭ	Место в Республике Башкортостан среди 70 районов и ГО	Место среди 42 сельских районов
Кигинский	34,3	64	37
Мечетлинский	31,8	69	41
Нуримановский	34,9	61	34
Салаватский	32,2	68	40

Таблица 4.17.2.

Результаты ОГЭ по северо-восточным районам Республики Башкортостан в 2024 году по предмету «Математика»

Наименование муниципального района	Доля оценок «4» и «5» по итогам ОГЭ, %	Место в РБ среди 70 районов и ГО	Место среди 42 сельских районов
РБ в целом	58,2	-	-
Сельские районы РБ	53,7	-	-
Аскинский	62,8	18	6
Белокатайский	60,1	23	10
Дуванский	41,2	65	38
Караидельский	71	5	1
Кигинский	62,4	19	7
Мечетлинский	53,5	43	23
Нуримановский	43,4	62	36
Салаватский	51,1	52	30

Таблица 4.17.3.

Результаты ОГЭ по северо-восточным районам Республики Башкортостан в 2024 году по предмету «Информатика»

Наименование муниципального района	Доля оценок «4» и «5» по итогам ОГЭ	Место в РБ среди 70 районов и ГО	Место среди 42 сельских районов
РБ в целом	55,8	-	-
Сельские районы РБ	49,9	-	-
Аскинский	51,8	41	20
Белокатайский	46,9	51	27
Дуванский	46,5	53	28
Караидельский	60,2	21	8
Кигинский	55,1	30	13
Мечетлинский	48,5	47	23
Нуримановский	45,8	54	29
Салаватский	43,8	59	33

Таблица 4.17.4.

Результаты ЕГЭ по северо-восточным районам Республики Башкортостан
в 2024 году по предмету «Русский язык»

Наименование муниципального района	Доля получивших от 61 до 100 баллов, %	Место в РБ среди 70 районов и ГО	Место среди 42 сельских районов
РБ в целом	63,8	-	-
Сельские районы РБ	56,6	-	-
Аскинский	50	55	29
Белокатайский	47,3	59	33
Дуванский	60,6	38	16
Караидельский	56,1	45	21
Кигинский	61,1	34	14
Мечетлинский	36,7	69	41
Нуримановский	34,3	70	42
Салаватский	71,6	9	4

Таблица 4.17.5.

Результаты ЕГЭ по северо-восточным районам Республики Башкортостан
в 2024 году по предмету «Математика (профильный уровень)»

Наименование муниципального района	Доля получивших от 61 до 100 баллов, %	Место в РБ среди 70 районов и ГО	Место среди 42 сельских районов
РБ в целом	64,4	-	-
Сельские районы РБ	61,4	-	-
Аскинский	52,4	60	34
Белокатайский	79,1	8	4
Дуванский	59,2	50	26
Караидельский	71,9	18	9
Кигинский	69,2	21	12
Мечетлинский	32,4	68	40
Нуримановский	31,5	69	41
Салаватский	54,7	57	31

Таблица 4.17.6.

Результаты ЕГЭ по северо-восточным районам Республики Башкортостан
в 2024 году по предмету «Информатика»

Наименование муниципального района	Доля получивших от 61 до 100 баллов, %	Место в РБ среди 70 районов и ГО	Место среди 42 сельских районов
РБ в целом	47,5	-	-
Сельские районы РБ	41,2	-	-

Наименование муниципального района	Доля получивших от 61 до 100 баллов, %	Место в РБ среди 70 районов и ГО	Место среди 42 сельских районов
Аскинский	33,3	51	27
Белокатайский	44,4	39	17
Дуванский	30,7	57	33
Караидельский	44,4	39	17
Кигинский	0	69	41
Мечетлинский	9,5	67	39
Нуримановский	36,4	48	24
Салаватский	25	61	35

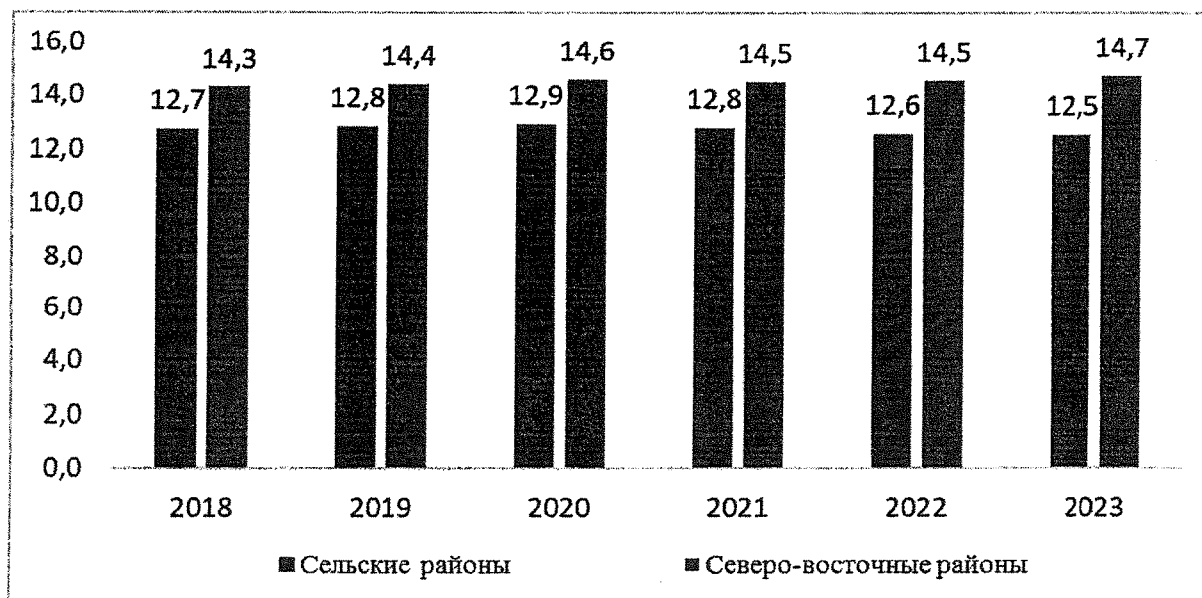


Рис. 4.5.1. Число учреждений культурно-досугового типа, ед. на 10 тыс. чел. населения

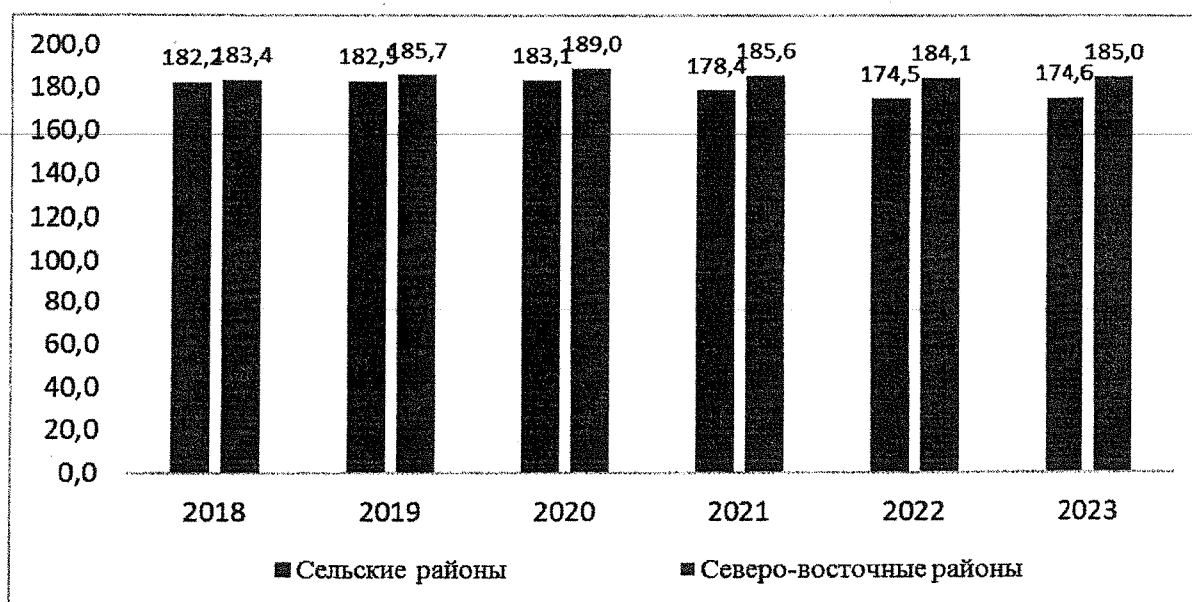


Рис. 4.5.2. Число посадочных мест в учреждениях культурно-досугового типа, ед. на 10 тыс. чел. населения

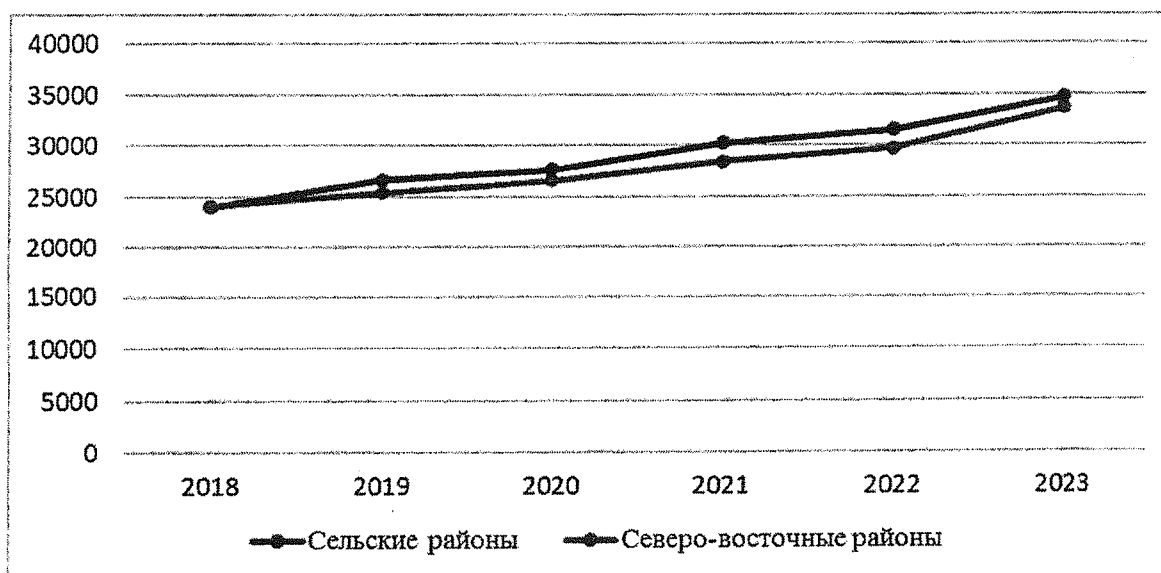


Рис. 4.6. Среднемесячная заработная плата работников муниципальных организаций в области культуры, спорта, организации досуга и развлечений, руб.

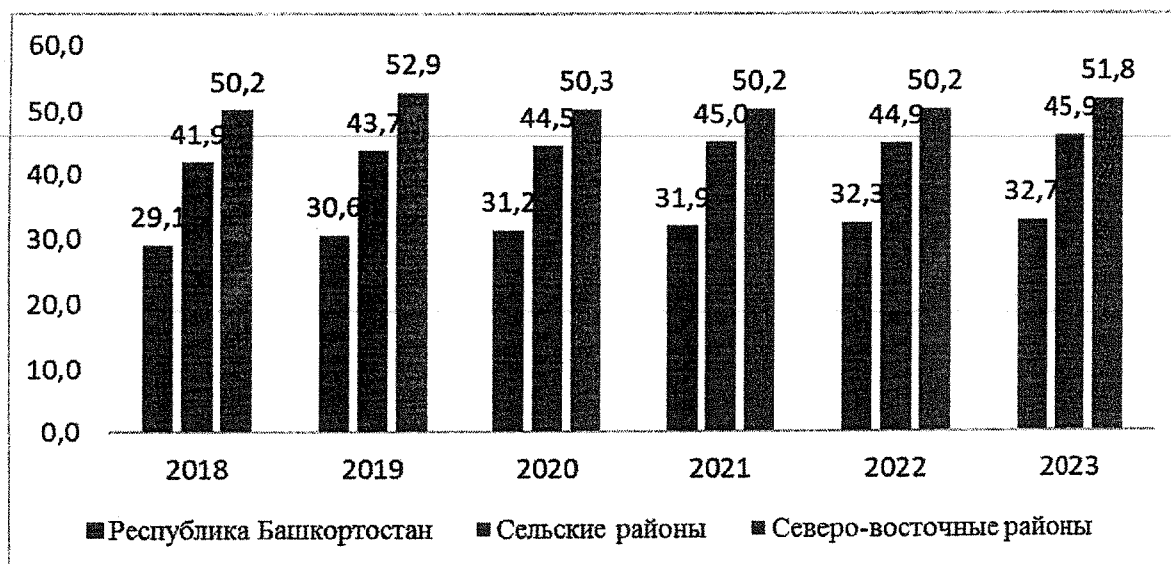


Рис. 4.7. Число спортивных сооружений на 10 тыс. чел. населения, ед.

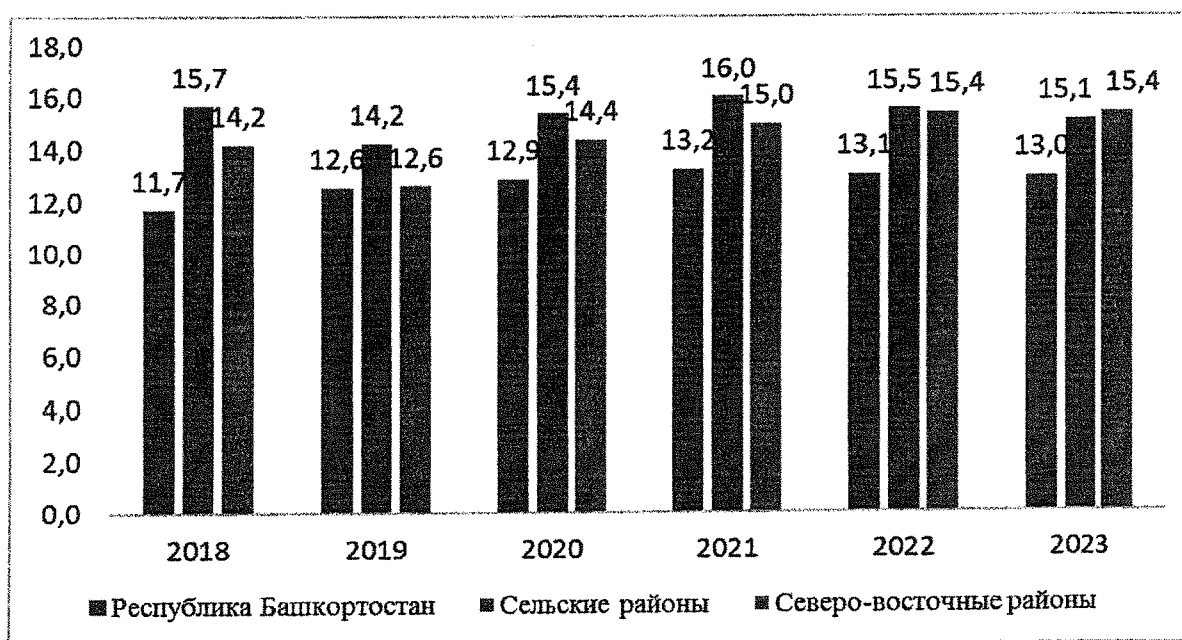


Рис. 4.8. Доля занимающихся в детско-юношеских спортивных школах в общей численности населения в возрасте 3-17 лет, процентов

Таблица 4.18.

**Некоммерческие организации (НКО) северо-восточных районов
Республики Башкортостан**

Наименование муниципального района	Направления деятельности НКО					
	Центры социального обслуживания населения	Защита прав и интересов семьи, женщин и детей	Благотворительные фонды	Поддержка лиц с ограниченными возможностями здоровья	Объединение пенсионеров, ветеранов войн и военно-служащих	Профилактика социально опасных форм поведения граждан
Аскинский	-	-	1	-	1	-
Белокатайский	1	1		-	1	-
Дуванский	1		1	-	-	-
Караидельский	-	-	2	-	-	-
Кигинский	1	-	1	-	1	-
Мечетлинский		-	1	-	-	-
Нуримановский	1	-	-	-	-	-
Салаватский	-	-	1	1	1	-

Приложение № 5
к Стратегии социально-экономического
развития северо-восточных районов
Республики Башкортостан
на период до 2030 года

Оценка развития агропромышленного комплекса северо-восточных районов Республики Башкортостан

Таблица 5.1.

Продукция сельского хозяйства в хозяйствах всех категорий (в фактически действовавших ценах)
за период 2012-2023 годов, млн рублей

Наименование муниципального района	2012 год	2013 год	2014 год	2015 год	2016 год	2017 год	2018 год	2019 год	2020 год	2021 год	2022 год	2023 год
Аскинский район	1 158,0	1 241,1	1 379,6	1 487,0	1 355,3	1 150,0	1 107,8	1 102,2	1 155,6	1 227,6	1 638,3	1 735,60
Белокатайский район	1 006,4	1 250,2	1 388,7	1 564,5	1 582,7	1 443,5	1 472,5	1 552,6	1 682,5	1 667,7	1 854,1	1 721,70
Дуванский район	1 661,7	1 807,7	2 037,5	2 228,1	2 362,0	1 920,5	2 076,8	2 242,5	2 395,0	2 484,9	2 764,8	2 421,20
Караидельский район	1 837,0	2 080,6	2 300,6	2 404,1	2 203,1	1 916,3	1 960,7	2 024,2	1 920,1	1 876,2	2 407,2	2 259,60
Кигинский район	929,1	1 040,6	1 157,4	1 218,3	1 255,4	1 187,5	1 213,2	1 260,9	1 343,2	1 416,0	1 733,5	1 693,40
Мечетлинский район	1 079,2	1 199,3	1 360,8	1 575,4	1 706,2	1 485,2	1 435,5	1 580,7	1 709,0	1 673,0	2 229,6	1 878,10
Нуримановский район	808,3	990,6	1 146,9	1 281,0	1 434,4	1 414,8	1 425,8	1 512,5	1 605,8	1 596,8	1 796,9	2 195,80

Наименование муниципального района	2012 год	2013 год	2014 год	2015 год	2016 год	2017 год	2018 год	2019 год	2020 год	2021 год	2022 год	2023 год
Салаватский район	918,8	1 147,8	1 296,5	1 395,8	1 464,1	1 071,5	1 042,0	1 072,0	1 214,2	1 237,3	1 631,2	1 561,00
Итого по северо- восточным районам	9 398,5	10 757,8	12 068,0	13 154,3	13 363,1	11 589,4	11 734,3	12 347,6	13 025,5	13 179,6	16 055,6	15466,4
По Республике Башкортостан	102 932,4	119 796,6	128 186,1	149 964,5	158 708,8	157 270,1	157 486,1	169 682,7	191 805,4	193 312,5	258 308,2	227 499,7
Доля северо- восточных районов по Республике Башкортостан, %	9,1	9,0	9,4	8,8	8,4	7,4	7,5	7,3	6,8	6,8	6,2	6,8

Таблица 5.2.

Продукция растениеводства в хозяйствах всех категорий (в фактически действовавших ценах) за период 2012-2023 годов,
млн рублей

Наименование муниципального района	2012 год	2013 год	2014 год	2015 год	2016 год	2017 год	2018 год	2019 год	2020 год	2021 год	2022 год	2023 год
Аскинский	292,4	361,0	450,1	457,5	446,9	264,6	268,3	274,0	270,0	289,0	332,0	331,60
Белокатайский	256,4	365,0	425,4	503,3	527,1	318,4	335,1	341,3	364,3	320,5	395,4	335,20
Дуванский	582,1	748,0	899,2	958,5	1089,5	662,1	771,6	885,5	1020,8	1086,5	1200,9	893,20
Караидельский	350,0	491,7	651,1	640,6	673,6	506,1	554,9	614,4	750,3	667,4	914,2	719,90

Наименование муниципального района	2012 год	2013 год	2014 год	2015 год	2016 год	2017 год	2018 год	2019 год	2020 год	2021 год	2022 год	2023 год
Кигинский	220,6	290,5	330,1	342,8	341,3	253,4	283,8	267,0	365,8	377,0	455,6	410,10
Мечетлинский	330,7	430,7	540,2	639,3	640,3	440,9	450,4	526,4	630,6	592,5	887,4	584,10
Нуримановский	254,1	387,9	494,8	569,5	644,1	590,4	619,0	643,1	691,8	724,7	788,5	1 210,90
Салаватский	282,3	421,4	500,2	509,8	551,5	315,0	319,5	330,0	420,6	342,6	501,3	399,60
Итого по северо- восточным районам	2 568,7	3 496,2	4 291,1	4 621,4	4 914,2	3 351,0	3 602,5	3 881,7	4 514,1	4 400,1	5 475,3	3 673,7
По Республике Башкортостан	34 964,0	48 466,4	51 440,4	65 648,8	69 282,8	64 303,5	65 055,1	72 892,7	88 441,2	82 733,2	124 918,9	99 065,9
Доля северо- восточных районов по Республике Башкортостан, %	7,3	7,2	8,3	7,0	7,1	5,2	5,5	5,3	5,1	5,3	4,4	3,7

Таблица 5.3.

Продукция животноводства в хозяйствах всех категорий (в фактически действовавших ценах) за период 2012-2023 годов,
млн рублей

Наименование муниципального района	2012 год	2013 год	2014 год	2015 год	2016 год	2017 год	2018 год	2019 год	2020 год	2021 год	2022 год	2023 год
Аскинский	865,6	880,1	929,5	1029,5	908,4	885,4	839,5	828,1	885,6	938,6	1306,2	1 404,00
Белокатайский	750,0	885,2	963,4	1061,2	1055,6	1125,1	1137,4	1211,2	1318,3	1347,3	1458,7	1 386,50
Дуванский	1079,5	1059,6	1138,3	1269,6	1272,5	1258,4	1305,2	1357,0	1374,2	1398,4	1563,9	1 528,00

Наименование муниципального района	2012 год	2013 год	2014 год	2015 год	2016 год	2017 год	2018 год	2019 год	2020 год	2021 год	2022 год	2023 год
Караидельский	1487,1	1588,9	1649,5	1763,5	1529,6	1410,2	1405,8	1409,8	1169,8	1208,8	1493,0	1 539,70
Кигинский	708,5	750,1	827,3	875,5	914,0	934,2	929,4	993,9	977,3	1039,0	1277,8	1 283,30
Мечетлинский	748,4	768,6	820,6	936,1	1065,9	1044,2	985,0	1054,4	1078,5	1080,5	1342,3	1 294,00
Нуримановский	554,2	602,7	652,1	711,4	790,3	824,3	806,8	869,4	914,1	872,1	1008,4	984,90
Салаватский	636,5	726,4	796,3	886,0	912,6	756,5	722,6	742,1	793,6	894,8	1129,8	1161,40
Итого по северо- восточным районам	6829,9	7261,6	7776,9	8532,9	8448,8	8238,4	8131,8	8466,0	8511,4	8779,6	10580,3	10581,8
По Республике Башкортостан	67968,4	71330,2	76745,7	84315,7	89426,0	92966,6	92431,0	96790,0	103364,2	110579,3	133389,3	128433,80
Доля северо- восточных районов по Республике Башкортостан, %	10,0	10,2	10,1	10,1	9,4	8,9	8,8	8,7	8,2	7,94	7,93	8,2

Таблица 5.4.

Валовой сбор зерновых и зернобобовых культур (в весе после доработки) во всех категориях хозяйств за период
2012-2023 годов, тыс. тонн

Наименование муниципального района	2012 год	2013 год	2014 год	2015 год	2016 год	2017 год	2018 год	2019 год	2020 год	2021 год	2022 год	2023 год
Аскинский	5,09	4,70	10,59	10,86	10,54	6,75	4,86	6,36	2,87	1,95	4,78	2,73
Белокатайский	11,28	11,37	15,40	22,53	34,60	25,34	21,96	19,21	16,50	8,47	16,23	10,26
Дуванский	34,46	36,98	50,63	47,77	65,18	56,17	64,21	65,03	63,74	47,76	64,21	46,51

Наименование муниципального района	2012 год	2013 год	2014 год	2015 год	2016 год	2017 год	2018 год	2019 год	2020 год	2021 год	2022 год	2023 год
Караидельский	6,73	7,05	19,94	19,86	22,48	21,06	21,98	22,62	29,76	16,90	36,20	20,9
Кигинский	4,23	7,98	7,24	9,09	9,71	11,35	9,31	9,91	10,81	7,76	16,24	11,59
Мечетлинский	16,13	13,78	24,13	32,58	32,64	35,72	31,22	33,91	37,42	24,44	46,15	29,79
Нуримановский	6,19	5,30	12,22	17,69	21,63	18,74	23,67	25,49	23,51	15,42	25,71	17,17
Салаватский	6,63	7,31	12,67	11,25	17,30	17,05	13,54	12,60	15,05	7,55	19,69	9,13
Итого по северо- восточным районам	90,73	94,47	152,83	171,62	214,09	192,18	190,75	195,14	199,66	130,25	229,21	148,08
По Республике Башкортостан	1 672,22	2 038,69	2 420,92	3 005,36	3 323,98	3 782,73	3 058,93	3 246,53	3 839,31	2 060,67	5 003,94	2 056,806
Доля северо- восточных районов по Республике Башкортостан, %	5,4	4,6	6,3	5,7	6,4	5,1	6,2	6,0	5,2	6,3	4,6	7,2

Таблица 5.5.

Валовой сбор овощей во всех категориях хозяйств за период 2012-2023 годов, тонн

Наименова- ние муниципаль- ного района	2012 год	2013 год	2014 год	2015 год	2016 год	2017 год	2018 год	2019 год	2020 год	2021 год	2022 год	2023 год
Аскинский	2 539,71	3 513,67	3 160,79	3 107,05	3 027,10	3 052,15	1 175,59	1 114,17	1 107,80	1 108,33	1 167,98	1 138,1 7
Белокатай- ский	2 313,30	3 142,83	2 830,34	2 808,47	2 683,09	2 746,65	793,90	775,23	726,31	709,87	774,75	719,32

Наименование муниципального района	2012 год	2013 год	2014 год	2015 год	2016 год	2017 год	2018 год	2019 год	2020 год	2021 год	2022 год	2023 год
Дуванский	2 341,44	3 247,05	2 922,90	2 910,36	2 858,05	2 847,68	1 473,58	1 418,74	1 391,49	1 456,70	1 588,97	1 459,59
Караидельский	3 404,30	4 718,72	4 239,67	3 977,93	3 906,24	3 957,04	1 640,63	1 549,98	1 538,45	1 599,08	1 686,48	1 656,40
Кигинский	1 350,99	1 749,97	1 597,36	1 589,86	1 636,84	1 795,08	806,77	791,95	1 501,03	982,16	1 080,28	789,14
Мечетлинский	2 366,73	3 284,59	2 956,69	2 912,92	2 902,23	2 825,19	1 359,17	1 296,71	1 280,39	1 322,52	1 387,57	1 346,04
Нуримановский	2 701,02	4 167,15	4 368,26	4 217,71	4 814,22	6 595,98	3 975,98	3 727,78	3 900,14	3 332,87	3 770,52	7 182,86
Салаватский	2 805,90	3 627,85	3 264,68	3 245,82	3 133,33	3 138,77	1 230,43	1 074,71	1 117,41	1 181,64	1 179,32	1 124,78
Итого по северо-восточным районам	19 823,39	27 451,83	25 340,69	24 770,12	24 961,10	26 958,54	12 456,05	11 749,27	12 563,02	11 693,17	12 635,87	15416,3
По Республике Башкортостан	244 871,8	300 284,8	291 725,2	303 861,9	293 840,4	300 985,5	313 016,8	290 307,3	287 917,6	265 690	279 500,5	276 854,7
Доля северо-восточных районов по Республике Башкортостан, %	8,1	9,1	8,7	8,2	8,5	9,0	4,0	4,0	4,4	4,4	4,5	5,5

Таблица 5.6.

Валовой сбор картофеля во всех категориях хозяйств за период 2012-2023 годов, тонн

Наименование муниципаль- ного района	2012 год	2013 год	2014 год	2015 год	2016 год	2017 год	2018 год	2019 год	2020 год	2021 год	2022 год	2023 год
Аскинский	8 240,43	14 115,91	15 400,26	14 282,50	14 073,88	12 839,20	9 873,92	9 529,88	7 911,63	5 437,60	6 235,30	5 934,11
Белокатайский	6 863,22	11 778,24	12 711,79	11 673,40	11 204,26	10 232,42	6 083,08	6 041,50	5 094,18	3 528,42	4 060,00	3 901,97
Дуванский	13 209,44	22 562,72	24 611,96	22 998,93	21 730,55	19 062,64	7 398,75	7 425,32	6 169,51	4 682,27	5 414,20	5 548,62
Караидельский	10 622,70	18 201,89	19 719,49	17 892,43	17 137,99	15 654,96	15 086,87	15 303,57	12 795,74	8 700,18	9 989,20	9 434,37
Кигинский	6 676,17	11 260,61	12 103,31	11 150,75	10 984,90	10 182,04	7 367,94	7 518,03	6 930,32	5 167,80	6 000,70	7 385,43
Мечетлинский	7 936,51	13 298,64	14 296,46	13 174,95	12 645,74	11 422,12	5 946,92	5 990,48	4 978,46	3 399,16	3 903,60	3 736,12
Нуриманов-ский	7 109,32	12 221,53	13 212,08	12 648,75	12 585,92	11 305,93	11 046,97	11 001,56	9 172,22	6 279,49	7 260,00	6 885,15
Салаватский	9 865,91	16 564,72	17 874,47	16 480,03	15 768,42	14 292,38	8 747,99	8 700,38	7 254,08	4 967,39	5 708,10	5 458,96
Итого по северо- восточным районам	70 523,70	120 004,26	129 929,82	120 301,74	116 131,66	104 991,69	71 552,44	71 510,72	60 306,14	42 162,31	48 571,10	48 284,73
По Республике Башкортостан	544 526,1	856 442,8	881 045,4	795 165,4	718 186,9	649 326,9	851 830,7	852 097,3	710 238,5	485 289,6	563 634,6	540 022,60
Доля северо- восточных	13,0	14,0	14,7	15,1	16,2	16,2	8,4	8,4	8,5	8,7	8,6	8,9

Наименование муниципаль- ного района	2012 год	2013 год	2014 год	2015 год	2016 год	2017 год	2018 год	2019 год	2020 год	2021 год	2022 год	2023 год
районов по Республике Башкортостан, %												

Таблица 5.7.

Поголовье крупного рогатого скота в хозяйствах всех категорий за период 2012-2023 годов, голов

Наименование муниципального района	2012 год	2013 год	2014 год	2015 год	2016 год	2017 год	2018 год	2019 год	2020 год	2021 год	2022 год	2023 год
Аскинский	14 536	14 542	14 545	10 093	9 815	9 827	8 548	8 817	8 929	10 862	10 618	10 464
Белокатайский	14 805	15 192	15 315	11 464	11 616	11 724	12 051	12 019	13 305	10 111	10 007	9 150
Дуванский	22 357	21 843	21 518	19 609	18 798	18 312	18 017	17 320	16 780	16 209	14 331	13 828
Караидельский	27 644	27 636	27 640	20 336	16 820	17 203	17 246	13 670	14 433	14 394	14 534	15 064
Кигинский	14 149	14 202	14 278	13 215	12 808	12 380	12 402	11 270	11 010	11 029	11 090	10 651
Мечетлинский	13 610	11 806	12 980	13 990	13 433	12 423	11 828	11 864	11 899	11 374	10 732	10 417
Нуримановский	10 156	10 590	10 648	10 749	10 847	10 830	11 054	9 976	9 390	8 558	9 696	7 487
Салаватский	11 950	12 013	12 048	12 060	9 378	9 484	8 929	9 223	9 768	9 062	9 053	9 108
Итого по северо- восточным районам	129207	127824	128972	111516	103515	102183	100075	94159	95514	91599	90061	86169
По Республике Башкортостан	1254 309	1240 093	1220 145	1110 846	1048 575	1028 831	975171	940292	907588	867952	852355	827367

Наименование муниципального района	2012 год	2013 год	2014 год	2015 год	2016 год	2017 год	2018 год	2019 год	2020 год	2021 год	2022 год	2023 год
Доля северо- восточных районов по Республике Башкортостан, %	10,3	10,3	10,6	10,0	9,9	9,9	10,3	10,0	10,5	10,6	10,6	10,4

Таблица 5.8.

Поголовье коров в хозяйствах всех категорий за период 2012-2023 годов, голов

Наименование муниципального района	2012 год	2013 год	2014 год	2015 год	2016 год	2017 год	2018 год	2019 год	2020 год	2021 год	2022 год	2023 год
Аскинский	5 755	5 559	5 494	5 421	4 244	4 146	3 574	3 689	3 730	4 017	3 814	4 486
Белокатайский	6 014	6 097	6 161	5 992	6 051	6 062	6 384	6 750	7 989	6 501	6 385	5 398
Дуванский	8 598	8 611	8 603	8 034	7 148	7 307	7 603	7 742	7 076	6 918	5 767	5 642
Карaidельский	10 858	10 722	10 615	8 658	6 870	6 841	7 594	5 923	6 363	6 498	6 197	6 557
Кигинский	5 776	6 413	5 774	5 682	5 461	5 362	5 518	5 113	5 115	5 209	4 883	5 072
Мечетлинский	5 188	4 645	5 241	5 346	5 152	4 967	5 257	5 391	5 411	5 428	4 917	4 553
Нуримановский	3 674	3 852	3 859	3 834	3 863	3 681	4 033	4 132	4 151	3 244	3 181	2 530
Салаватский	5 039	5 041	5 012	4 964	3 926	3 969	3 689	3 933	4 174	4 851	4 391	4 306
Итого по северо- восточным районам	50 902	50 940	50 759	47 931	42 715	42 335	43 652	42 673	44 009	42 666	39 535	38 544
По Республике Башкортостан	476 632	470 596	458 410	435 967	407 533	396 959	394 458	396 142	384 491	372 235	360 501	349 179
Доля северо- восточных районов по Республике Башкортостан, %	10,7	10,8	11,1	11,0	10,5	10,7	11,1	10,8	11,4	11,5	11,0	11,0

Таблица 5.9.

Поголовье овец и коз в хозяйствах всех категорий за период 2012-2023 годов, голов

Наименование муниципального района	2012 год	2013 год	2014 год	2015 год	2016 год	2017 год	2018 год	2019 год	2020 год	2021 год	2022 год	2023 год
Аскинский	16 493	16 130	16 128	14 864	14 003	13 617	11 510	9 059	9 009	9 437	8 813	9 448
Белокатайский	16 593	18 203	18 620	18 832	19 437	19 713	14 613	14 866	15 595	12 516	12 195	11 639
Дуванский	7 788	7 538	7 544	7 956	7 334	6 934	6 850	6 842	6 697	6 581	6 026	3 933
Караидельский	24 822	24 819	25 838	25 864	26 109	26 087	25 711	15 655	11 410	12 230	12 067	12 147
Кигинский	10 074	9 305	10 243	10 094	9 736	9 889	10 703	7 269	7 386	6 369	6 578	6 140
Мечетлинский	17 081	16 608	16 794	15 997	16 698	15 727	13 614	10 002	8 344	7 742	7 298	6 165
Нуримановский	11 434	12 853	13 028	13 287	12 611	13 657	12 727	10 191	9 209	8 754	9 834	12 208
Салаватский	15 466	15 524	15 530	15 547	9 674	9 830	9 835	9 583	9 356	8 219	10 434	9 851
Итого по северо- восточным районам	119 751	120 980	123 725	122 441	115 602	115 454	105 563	83 467	77 006	71 848	73 245	71 531
По Республике Башкортостан	807 317	823 293	834 592	836 098	836 308	820 947	761 947	674 776	642 114	581 624	564 253	538 536
Доля северо- восточных районов по Республике Башкортостан, %	14,83	14,69	14,82	14,64	13,82	14,06	13,85	12,37	11,99	12,35	12,98	13,28

Таблица 5.10.

Поголовье лошадей в хозяйствах всех категорий за период 2012-2023 годов, голов

Наименование муниципального района	2012 год	2013 год	2014 год	2015 год	2016 год	2017 год	2018 год	2019 год	2020 год	2021 год	2022 год	2023 год
Аскинский	698	637	585	597	642	573	613	588	681	776	766	794
Белокатайский	1 838	1 851	1 955	1 969	2 015	2 129	2 252	2 651	2 789	1 652	1 721	1 174
Дуванский	1 787	1 732	1 693	1 762	1 795	1 620	1 724	1 905	1 791	1 931	2 064	2 067
Караидельский	2 101	2 046	2 001	2 129	2 066	1 970	2 024	1 526	1 522	1 599	1 720	1 863
Кигинский	1 811	1 652	1 691	1 476	1 500	1 544	1 686	1 948	2 269	1 914	1 950	2 135
Мечетлинский	1 202	1 105	1 239	1 489	1 387	1 131	866	864	736	828	909	764
Нуримановский	1 686	1 769	1 981	2 367	2 607	2 586	2 606	2 666	2 559	2 696	2 816	2 776
Салаватский	2 274	2 248	2 238	2 410	2 031	2 064	1 944	2 086	3 328	3 370	3 867	4 819
Итого по северо- восточным районам	13 397	13 040	13 383	14 199	14 043	13 617	13 715	14 234	15 675	14 766	15 813	16 392
По Республике Башкортостан	114 449	112 879	110 612	112 434	113 414	112 002	112 293	119 505	121 500	121 072	125 768	128 021
Доля северо- восточных районов по Республике Башкортостан, %	11,7	11,6	12,1	12,6	12,4	12,2	12,2	11,9	12,9	12,2	12,6	12,8

Таблица 5.11.

Наличие пчелосемей в сельскохозяйственных организациях за период 2012-2023 годов, штук

Наименование муниципального района	2012 год	2013 год	2014 год	2015 год	2016 год	2017 год	2018 год	2019 год	2020 год	2021 год	2022 год	2023 год
Аскинский	8410	8109	9692	9294	8404	7365	6994	6314	6872	6304	6484	6612
Белокатайский	7305	7381	7383	7568	8266	8329	8596	6114	5669	5876	5525	4323
Дуванский	6401	5919	5859	5642	5553	5785	5885	5861	5526	5777	5902	4640
Караидельский	9965	9950	9950	9950	9950	8660	8626	7122	5562	5645	5743	5011
Кигинский	3626	3585	3834	3853	3006	2816	2756	2347	2427	2346	2343	2084
Мечетлинский	5907	5235	5186	5451	5080	4096	4110	3748	3121	3074	3101	2793
Нуримановский	10826	11089	11640	11314	10009	9114	8176	7152	8860	9610	7060	7293
Салаватский	3896	3900	3905	3927	2581	2600	2605	2532	3870	3101	2667	2177
Итого по северо- восточным районам	56336	55168	57449	56999	52849	48765	47748	41190	41907	41733	38825	34933
По Республике Башкортостан	353 115	360 168	363 196	365 534	354 667	335 867	325 464	299 751	292 360	290 174	299 923	254 713
Доля северо- восточных районов по Республике Башкортостан, %	16,0	15,3	15,8	15,6	14,9	14,5	14,7	13,7	14,3	14,4	12,9	13,7

Таблица 5.12.

**Производство скота и птицы на убой (в живом весе) в хозяйствах всех категорий
за период 2012-2023 годов, тыс. тонн**

Наименование муниципального района	2012 год	2013 год	2014 год	2015 год	2016 год	2017 год	2018 год	2019 год	2020 год	2021 год	2022 год	2023 год
Аскинский	3,99	3,98	4,09	4,28	2,84	2,91	2,91	2,75	2,64	2,65	3,08	2,98
Белокатайский	3,90	3,94	4,19	4,31	3,36	3,60	3,69	3,50	3,61	3,66	3,02	2,50
Дуванский	5,47	5,54	5,56	5,41	4,65	4,42	4,25	4,20	3,69	3,39	3,16	2,89
Караидельский	7,39	7,53	7,35	8,06	5,76	5,19	5,20	5,53	3,74	3,60	3,45	3,42
Кигинский	3,11	3,14	3,27	3,49	3,09	3,01	3,00	3,15	2,68	2,60	2,49	2,44
Мечетлинский	3,82	3,70	3,46	3,57	3,63	3,39	3,17	3,07	2,78	2,48	2,48	2,28
Нуримановский	2,39	2,46	2,65	2,76	2,67	2,79	2,64	2,74	2,30	1,96	2,00	1,96
Салаватский	3,82	3,29	3,47	3,62	3,46	2,60	2,57	2,49	2,35	2,47	2,68	2,06
Итого по северо-восточным районам	33,89	33,58	34,04	35,50	29,46	27,91	27,43	27,43	23,79	22,81	22,36	20,53
По Республике Башкортостан	366,45	372,72	393,82	393,90	397,45	410,22	400,13	403,20	427,16	405,64	423,22	423,47
Доля северо-восточных районов по Республике Башкортостан, %	9,2	9,0	8,6	9,0	7,4	6,8	6,9	6,8	5,6	5,6	5,3	4,8

Таблица 5.13.

Производство молока в хозяйствах всех категорий за период 2021-2023 годов, тыс. тонн

Наименование муниципального района	2012 год	2013 год	2014 год	2015 год	2016 год	2017 год	2018 год	2019 год	2020 год	2021 год	2022 год	2023 год
Аскинский	19,3	19,1	19,8	21,2	18,1	16,6	14,7	14,2	14,9	15,1	15,7	16,9
Белокатайский	19,1	20,8	21,7	23,1	23,1	24,0	25,2	27,1	29,0	26,5	24,3	22,0

Наименование муниципального района	2012 год	2013 год	2014 год	2015 год	2016 год	2017 год	2018 год	2019 год	2020 год	2021 год	2022 год	2023 год
Дуванский	26,1	27,0	27,9	30,5	28,7	29,2	31,0	31,8	31,1	30,8	24,5	23,5
Караидельский	35,8	35,9	37,4	35,9	29,1	26,2	26,8	23,6	21,4	21,1	21,9	22,1
Кигинский	19,4	20,2	21,0	20,7	19,5	20,2	21,0	21,2	20,4	20,7	20,0	19,4
Мечетлинский	20,6	18,6	20,4	22,0	21,1	20,9	21,5	22,9	22,8	22,7	21,7	20,4
Нуримановский	12,3	12,4	13,5	14,3	14,3	14,8	15,3	16,3	17,3	15,7	12,2	11,0
Салаватский	17,1	17,4	18,1	19,3	16,6	15,1	14,5	14,1	14,4	15,2	15,5	14,8
Итого по северо-восточным районам	169,8	171,4	179,8	187,0	170,5	167,0	170,0	171,2	171,3	167,8	155,8	150,1
По Республике Башкортостан	1648,9	1636,9	1681,7	1705,4	1620,0	1609,6	1623,9	1641,1	1670,5	1614,1	1586,1	1596,6
Доля северо-восточных районов по Республике Башкортостан, %	10,3	10,5	10,7	11,0	10,5	10,4	10,5	10,4	10,3	10,4	9,8	9,4

Приложение № 6
к Стратегии социально-экономического
развития северо-восточных районов
Республики Башкортостан
на период до 2030 года

Оценка развития лесопромышленного комплекса северо-восточных
районов Республики Башкортостан

1. Лесные ресурсы

Общая площадь земель лесного фонда северо-восточных районов составляет 1,2 млн га, что составляет 20,5% от общей площади лесного фонда Республики Башкортостан. Наибольшая доля земель лесного фонда приходится на Караидельский район – 20,0%, Нуримановский район – 17,8% (рисунок 6.1.1).

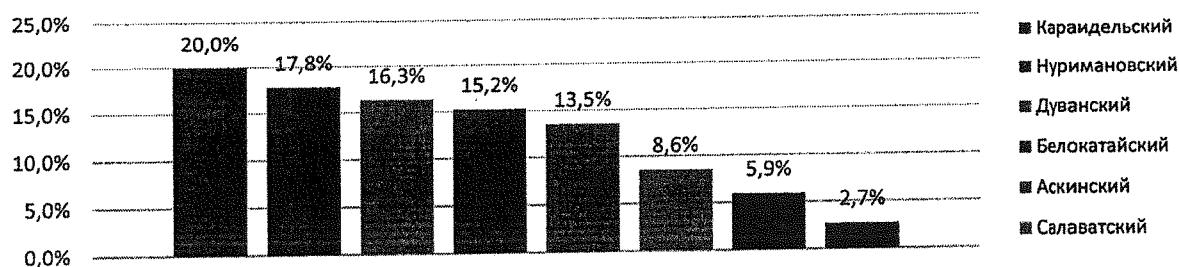


Рис. 6.1.1. Доля земель лесного фонда в разрезе муниципальных районов от общей площади земель северо-восточных районов Республики Башкортостан в 2023 году, %

Общий запас древесины в лесах, расположенных на землях лесного фонда территории северо-востока Республики Башкортостан, составляет 163 млн куб. м., что составляет 21% общереспубликанского запаса земель лесного фонда.

Сведения об общем запасе древесины и лесистости северо-восточных территорий РБ по состоянию на 1 января 2024 года отражены на рисунке 6.1.2. Наибольшими запасами древесины обладают Караидельский район (37,1 млн куб. м) и Нуримановский район (32,2 млн куб. м). При этом процент лесистости составляет 56,9% и 79,2% соответственно. На их долю приходится более 40% общего запаса древесины северо-восточных районов.

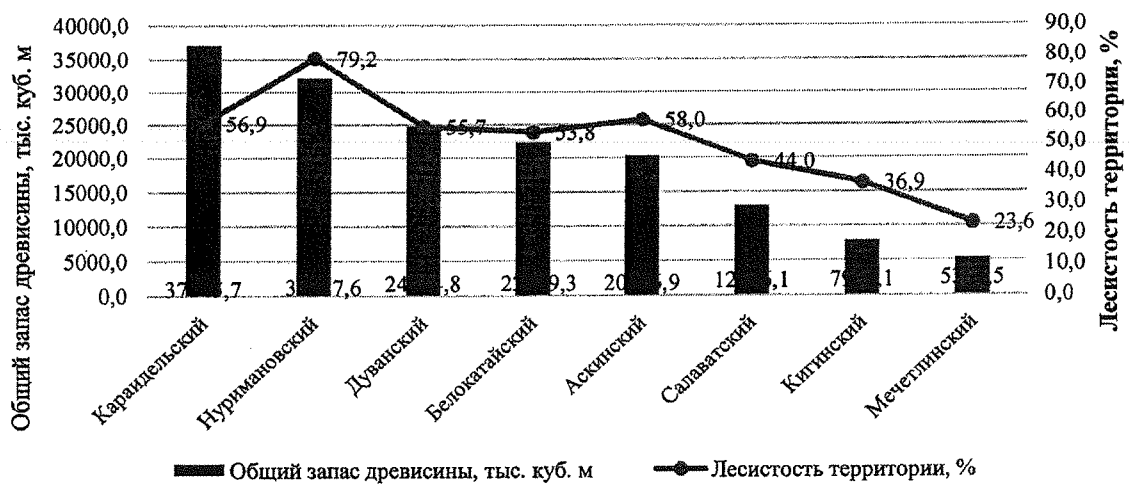


Рис. 6.1.2. Общий запас древесины и лесистость территорий северо-восточных районов Республики Башкортостан в 2023 году

По данным формы 3-ГЛР, состав земель лесного фонда и земель иных категорий, на которых расположены леса <https://forest.bashkortostan.ru>

Основными древесными породами, предназначенными для эксплуатации, являются береза, липа, осина, сосна, ель, дуб (рисунок 6.1.3). На мягколиственные породы (береза, осина, липа) приходится 79,7% лесопокрытой площади, или 656,6 тыс. га, на хвойные древности, представленные преимущественно елью, приходится 18,4%, или 151,8 тыс. га, на твердолиственные – 1,9%, или 15,7 тыс. га.

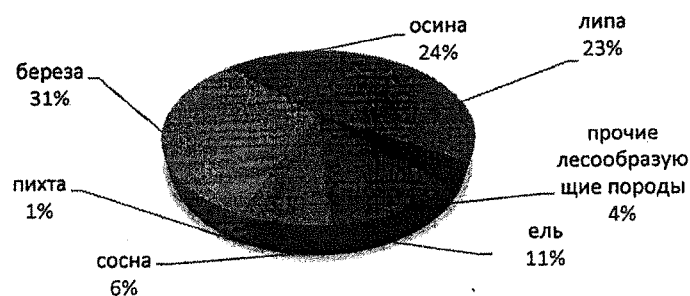


Рис. 6.1.3. Породная структура эксплуатационных древостоев северо-восточных районов Республики Башкортостан в 2023 году, %

Возрастная структура древостоев северо-восточных районов Республики Башкортостан приведена на рисунке 6.1.4.

Распределение площади основных лесообразующих пород по группам возраста свидетельствует о преобладании спелых и перестойных

древостоев. На их долю в 2023 году приходилось 35,4%. Молодняки занимают 22,1%, средневозрастные насаждения – 26,5%, приспевающие – 16%.

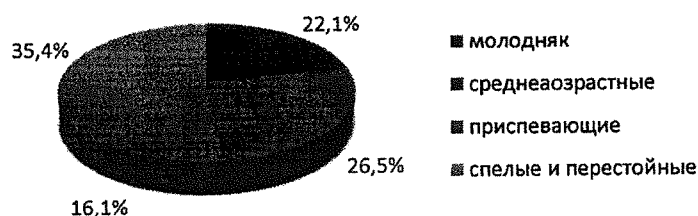


Рис. 6.1.4. Возрастная структура древостоев северо-восточных районов Республики Башкортостан в 2023 году, %

При этом 35,6% площади твердолиственных пород и 40,5% площади древостоев мягколиственных пород представлено спелыми и перестойными насаждениями (рисунок 6.1.5). Хвойные леса на 64,8% состоят из молодых древостоев.

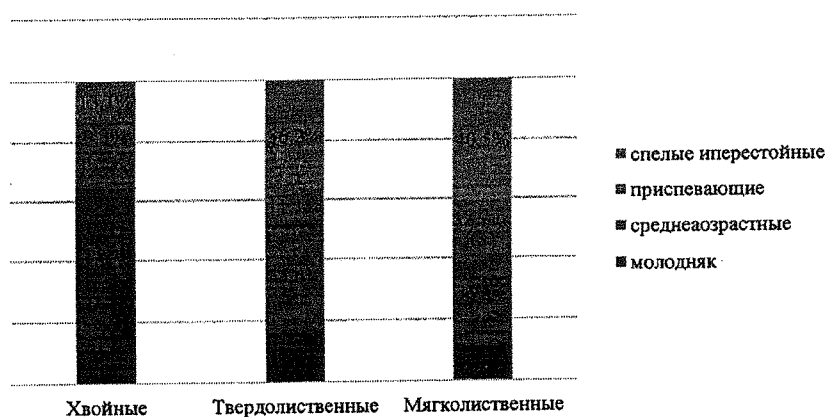


Рис. 6.1.5. Возрастная структура древостоев по группам древесных пород северо-восточных районов Республики Башкортостан в 2023 году, %

В 2023 году наибольшая доля освоенной расчетной лесосеки пришлась на Караидельское лесничество – 189,5 млн куб. м, Дуванское лесничество – 134,9 млн куб. м, Белокатайское лесничество – 134,8 млн куб. м. При этом процент фактического использования лесосеки практически во всех районах ниже 40%, за исключением Дуванского лесничества (рисунок 6.1.6).

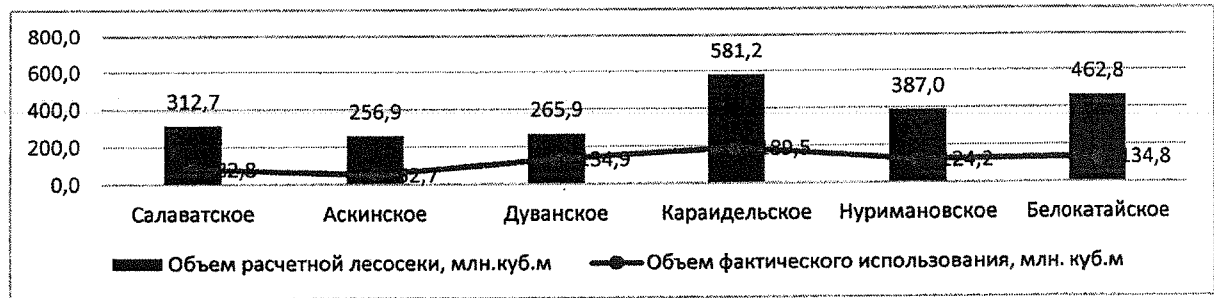


Рис. 6.1.6. Объем расчетной и фактической лесосеки по лесничествам по эксплуатационным лесам в разрезе рубки спелых и перестойных лесных насаждений в 2023 году

Преимущественно осваивается расчетная лесосека по хвойному хозяйству – 53,4%, то есть заготавливается наиболее ценная древесина при значительном накоплении менее ценных перестойных насаждений лиственных пород (рисунок 6.1.7).

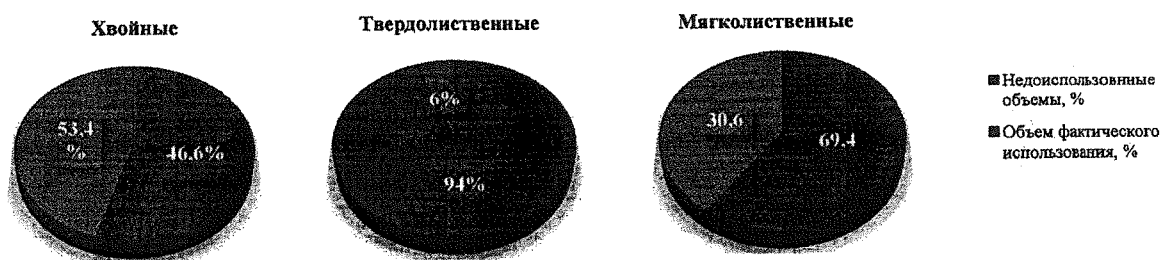


Рис. 6.1.7. Объем расчетной и фактической лесосеки по группам древесных пород в разрезе рубки спелых и перестойных лесных насаждений в 2023 году

2. Производственные ресурсы лесопромышленного комплекса

Крупнейшие арендаторы лесов северо-востока сосредоточены в Караидельском, Аскинском районах. На их долю приходится более 60% арендуемых лесов (таблица 6.2.1).

Таблица 6.2.1.

Анализ крупных арендаторов по виду использования лесов «Заготовка древесины» по состоянию на 1 января 2024 года

Наименование лесничества	Площадь участка, тыс. га	Наименование лесопользователя
Караидельское	95,8	ООО «Караидельский союз лесопромышленников»; ООО «Уфимский фанерный комбинат»; ООО «Уфалеспром»
Аскинское	95,4	ООО «Уфимский фанерный комбинат»; НП «Аскинские лесопромышленники»
Салаватское	33,6	ООО УЛЬТРАПЛАЙ; ООО «РБ-Форест»
Дуванское	30,8	АС Лесопромышленников Дуванского Района Республики Башкортостан; ООО «Крона»
Белокатайское	24,7	ООО УЛЬТРАПЛАЙ
Нуримановское	16,4	ООО «Уралрегионпродукт»

Количественный состав предприятий по виду экономической деятельности «Лесоводство и лесозаготовки» в разрезе муниципальных образований северо-востока Республики Башкортостан приведен в таблице 6.2.2.

На конец 2023 года по данным статрегистра территориального органа Федеральной службы государственной статистики по Республике Башкортостан на территории северо-востока отсутствуют крупные предприятия с основным видом деятельности «Лесоводство и лесозаготовки».

По данным Единого реестра субъектов малого и среднего предпринимательства, на 31 декабря 2023 года на территории северо-востока Республики Башкортостан зарегистрировано 112 субъекта малого предпринимательства, указавших в качестве основного вид деятельности по ОКВЭД 02 «Лесоводство и лесозаготовки», в том числе 112 микропредприятий. Из общего количества субъектов МСП 37 являются юридическими лицами и 75 – индивидуальными предпринимателями.

Наибольшее число предприятий лесопромышленного комплекса, занимающихся данным видом деятельности, отмечается в Караидельском районе за период с 2018 по 2023 год – рисунок 6.1.8.

Таблица 6.2.2.

Количественный состав предприятий северо-востока по виду экономической деятельности «Лесоводство и лесозаготовки» за 2023 год

Наименование муниципального района	Число предприятий, ед.					
	крупные	средние и малые		всего	в том числе	
		всего	в том числе микропред- приятия		юридичес- кие лица	индивидуаль- ные предприни- матели
Аскинский	-	14	14	14	4	10
Белокатайский	-	14	14	14	5	9
Дуванский	-	15	15	15	4	11
Караидельский	-	37	37	37	10	27
Кигинский	-	8	8	8	4	4
Мечетлинский	-	7	7	7	4	3
Нуримановский	-	12	12	12	3	9
Салаватский	-	5	5	5	3	2

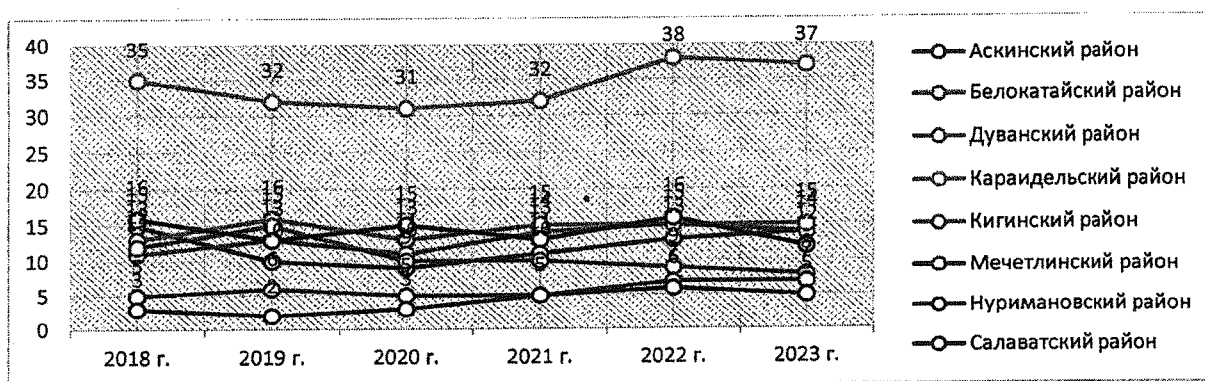


Рис. 6.1.8. Динамика числа предприятий по виду деятельности «Лесоводство и лесозаготовки» за 2018-2023 годы

По данным Единого реестра субъектов малого и среднего предпринимательства
<http://rmsp.nalog.ru>

Количественный состав предприятий по виду экономической

деятельности «Обработка древесины и производство изделий из дерева» в разрезе муниципальных образований северо-востока Республики Башкортостан приведен в таблице 6.2.3.

На конец 2023 года, по данным статрегистра территориального органа Федеральной службы государственной статистики по Республике Башкортостан, на территории северо-востока отсутствуют крупные предприятия с основным видом деятельности «Обработка древесины и производство изделий из дерева».

По данным Единого реестра субъектов малого и среднего предпринимательства, на 31 декабря 2023 года на территории северо-востока Республики Башкортостан зарегистрирован 71 субъект малого предпринимательства, указавший в качестве основного вид деятельности по ОКВЭД 16 «Обработка древесины и производство изделий из дерева», в том числе 71 микропредприятие. Из общего количества субъектов МСП 16 являются юридическими лицами и 55 – индивидуальными предпринимателями.

Наибольшим числом предприятий лесопромышленного комплекса по данному виду деятельности за период с 2018 по 2023 год отмечается Караидельский и Дуванские районы. Вместе с тем в период пандемии COVID-19 в 2020-2021 годы практически во всех районах северо-востока наблюдается сокращение числа субъектов МСП.

Таблица 6.2.3.

Количественный состав предприятий северо-востока по виду экономической деятельности «Обработка древесины и производство изделий из дерева» за 2023 год

Наименование муниципально- го района	Число предприятий, ед.					
	Крупные	средние и малые		всего	в том числе	
		всего	в том числе микропред- приятия		юридические лица	Индивидуаль-ные предпринима- тели
Аскинский	-	9	9	9	0	9
Белокатайский	-	5	5	5	1	4

Наименование муниципально- го района	Число предприятий, ед.					
	Крупные	средние и малые		всего	в том числе	
		всего	в том числе микропред- приятия		юридические лица	Индивидуаль-ные предпринима- тели
Дуванский	-	15	15	15	4	11
Караидельский	-	16	16	16	3	13
Кигинский	-	3	3	3	1	2
Мечетлинский	-	7	7	7	3	4
Нуримановское	-	11	11	11	3	8
Салаватское	-	5	5	5	1	4

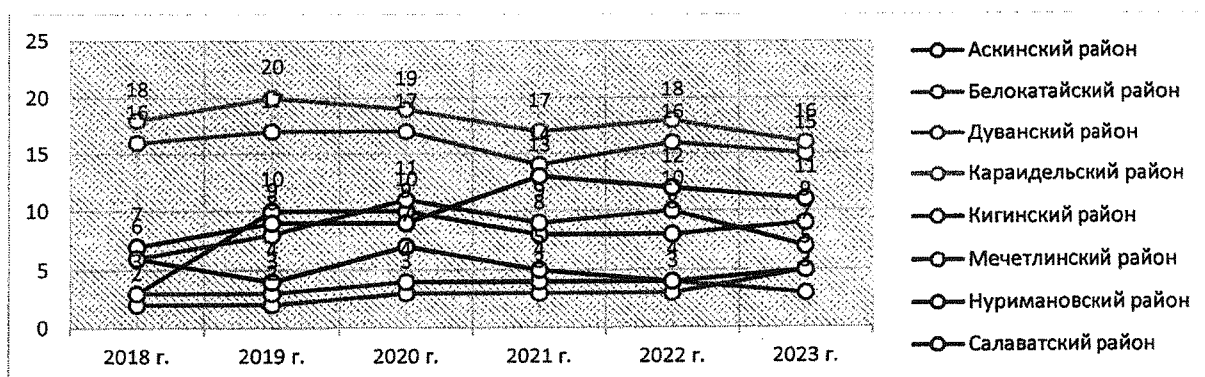


Рис.6.1.8. Динамика числа предприятий по виду деятельности «Обработка древесины и производство изделий из дерева» за 2018-2023 годы

По данным Единого реестра субъектов малого и среднего предпринимательства <http://rmsp.nalog.ru>

Оценивая текущее состояние основных показателей лесных и производственных ресурсов северо-востока за 2023 год в сравнении со среднереспубликанскими, можно сделать вывод о перспективах развития лесопромышленного комплекса на территории данного субрегиона, обладающего всеми необходимыми ресурсами.

Вместе с тем драйверами развития ЛПК на территории северо-востока могут выступать Караидельский, Нуримановский и Дуванские районы, показатели которых выше среднего по северо-востоку.

Таблица 6.2.4.

**Анализ основных показателей потенциала лесопромышленного комплекса
северо-восточных районов Республики Башкортостан за 2023 год**

Наименование муниципального района /наименование лесничества	Площа- дь земель лесного фонда, тыс. га	Запас древеси- ны, млн куб	Лесис- тость террито- рий, %	Освоение расчетной лесосеки, %	Количес- твенный состав предприя- тий по ОКВЭД, «Лесоза- готовка», ед.	Клоичес- твенный состав предприя- тий по ОКВЭД «Деревос- обработка», ед.
Аскинский/ Аскинское	158,2	20,3	58,0	20,5	14,0	9
Белокатайский/ Белокатайское	178,8	22,3	53,8	29,1	14,0	5
Мечетлинский/ Белокатайское	31,6	5,4	23,6	29,1	7,0	15
Дуванский/ Дуванское	191,7	24,7	55,7	50,7	15,0	16
Караидельский/ Караидельское	234,5	37,1	56,9	32,6	37,0	3
Нуримановский/ Нуримановское	209,7	32,2	79,2	32,1	12,0	7
Кигинский/ Салаватское	69,2	7,9	36,9	26,5	8,0	11
Салаватский/ Салаватское	101,1	13,0	44,0	26,5	5,0	5
Средний показатель по северо-востоку	146,9	20,4	51,0	31,9	14	9
Средний республиканский показатель	83,1	11,3	37,3	-	7	14

Приложение № 7
к Стратегии социально-экономического
развития северо-восточных районов
Республики Башкортостан
на период до 2030 года

Оценка развития сферы туризма северо-восточных районов
Республики Башкортостан

Предложения для включения в концепцию развития туристско-рекреационных кластеров «Павловское водохранилище – долина реки Уфа» и «ЮРАЙ (Юрюзань-Ай)» на период с 2024 по 2030 годы.

Описание кластеров и мероприятий и задач по развитию кластеров

Таблица 7.1.

Характеристики туристско-рекреационный кластеров

Приоритетные виды туризма в кластере	Прочие виды туризма	Туристская доминанта	Ключевые достопримечательности	Доминанты потенциальные	Роли и участие районов
Туристско-рекреационный кластер «Павловское водохранилище – долина реки Уфа»					
Природный, активный, культурно-познавательный, водный.	Промышленный, событийный, экскурсионный, гастрономический.	Павловское водохранилище.	Родники-озера: Красный Ключ и Сарва; Парк «Красный ключ»; Скала Красная; Павловская ГЭС; 12 апостолов; Туристический горнолыжный центр; «Павловский парк»; Горнолыжный комплекс в селе Красный Ключ; Туристический горнолыжный центр «Павловский парк»; «Болото и озеро Упканкуль около деревни Упканкуль»;	Комплекс Груздевского винокуренного завода; Фито-центр им. Гордеева; Ремесленный коворкинг центр; Дом ремесла Ямаги; Центр вышивки.	Драйвер – Нуримановский район. Потенциальный рост (ставка на усиленное развитие) – Караидельский район. Специализация Аскинского района местная продукция, сувенирная, событийный туризм, отдых для населения.

Приоритетные виды туризма в кластере	Прочие виды туризма	Туристская доминанта	Ключевые достопримечательности	Доминанты потенциальные	Роли и участие районов
			Побережья рек Сарс и Тульгуз.		
Туристско-рекреационный кластер «ЮРАЙ (Юрюзань-Ай)»					
Природный, активный, экологический, культурно-познавательный, лечебно-оздоровительный, водный, пешеходный, экскурсионный	Сельский, событийный, спортивный	Геопарк Янган-Тау, Река Ай, Юрюзань, Источник Кургазак	Музей Салавата Юлаева, Пещерный комплекс (Идрисовская, Лаклинская), Горы ЯнганТау, Большая Тас-туба, Гладкая, Мунчуги, Геологические разрезы (Мечетлино, Большая Лука, Лаклы, Яхино, КызыРеспублики Башкортостанак и др.), Санаторий «ЯнганТау», Профилакторий «Ай», Санаторий «Карагай», Мечетлинский санаторий для детей с родителями	Места съемки фильма «Вечный зов», Дувансий ипподром, Дуванский краеведческий музей, Пойма реки Ай у деревни Кульметово, Водохранилище площадью 130 га в устье реки Ик, Природные водоемы, подходящие для рыболовства	Драйвер – Салаватский район. Потенциальный рост (ставка на усиление предложения для туристов) – Дуванский район. Специализация Белокатайского, Мечетлинского, Кигинского районов – местная продукция, сувенирная, событийный туризм, отдых для населения.

В целях комплексного развития туристических направлений и территорий в рамках кластеров будут реализовываться проекты, дополняющие имеющуюся туристическую инфраструктуру, позволяющие решать схожие проблемы и преодолевать ограничения роста туристических потоков.

Основные мероприятия, направленные на развитие туризма северо-восточных районов:

- 1) туристическая инфраструктура;
- 2) круглогодичный туризм;
- 3) транспорт и безопасность;
- 4) продвижение.

Таблица 7.2.

Описание мероприятий по развитию туризма

№ п/п	Мероприятия	Описание специфики мероприятия	
		ТРК «Павловское водохранилище – долина реки Уфа»	ТРК «ЮРАЙ (Юрюзань-Ай)»
1	Продвижение туристско-рекреационных кластеров (мероприятия в данной стратегии)	продвижение туристических услуг и предложений северо-восточных районов в рамках туристско-рекреационных кластеров в целях повышения узнаваемости, инвестиционной привлекательности и активности инвесторов, а также повышения межмуниципального взаимодействия северо-восточных районов в отрасли туризма	
2	Строительство новых и реконструкция действующих гостиничных и санаторно-курортных объектов, многофункциональных комплексов, иных коллективных мест размещения и строительство модульных некапитальных средств размещения (кемпингов, автокемпингов и т.п.)	в условиях повышения спроса на внутренний туризм и повышения требований потребителей к качеству и разнообразию туристических услуг необходимо расширение количества объектов размещения, гостиниц и аналогичных средств размещения, организаций отдыха и туристских баз, глэмпингов и обновление материально-технической базы существующих объектов гостиничной инфраструктуры в целях обеспечения круглогодичных качественных туристических услуг по приемлемой цене	
3	Строительство и развитие объектов туристического притяжения и интереса	для комплексного развития территорий и повышения вклада отрасли туризма в социально-экономическое развитие муниципальных районов и в целях диверсификации турпродуктов территории по различным направлениям и группам потребителей предлагается развитие экскурсионного туризма, расширения мест посещения туристов; создание условий для всесезонного отдыха; строительство небольших уникальных современных тематических музеев, в том числе связанных с самобытностью, историей и культурой данной территории	
		а) строительство тематического круглогодичного парка развлечений и отдыха в Нуримановском районе; б) создание фестивально-концертной площадки для самореализации молодых деятелей культуры,	а) строительство культурно-развлекательного комплекса семейного отдыха в Мечетлинском районе; б) создание дома-музея хлеба в Кигинском районе

		<p>искусства и творческих индустрий Республики Башкортостан в Карайдельском районе;</p> <p>в) создание дома-музея башкирского чая – воды (травяных чаев) в Нуримановском районе (башкирское чаепитие с горячим хлебом, маслом и башкирскими травами);</p> <p>г) создание культурно-туристической площадки под открытым небом – село – музей село Байки.</p> <p>д) благоустройство территории Свято-Никольского храма в селе Аскино Аскинского района;</p> <p>е) комплекс зданий Груздевского винокуренного завода в селе Красный Урюш Карайдельского рай-она</p>	<p>(башкирское чаепитие с горячим хлебом, маслом и башкирскими травами);</p> <p>в) реновация помещений Дуванского историко-краеведческого музея;</p> <p>г) создание спортивно-молодежного, семейного комплекса под открытым небом - село-музей селе Лаклы (спорт, молодежь, здоровье, козы);</p> <p>д) создание историко-этнографического комплекса под открытым небом - село-музей селе Дуван (купечество, история, лошади, кино, кинофестиваль);</p> <p>е) благоустройство территории вокруг памятника деревянной архитектуры XIX века в селе Белянка, Белокатайского района;</p> <p>ж) Дуванский ипподром – событийные мероприятия, обучение верховой езде, конные маршруты</p>
4	Образовательная и профессиональная среда для развития туризма, повышения уровня организации и оказания туристических, рекреационных услуг	проект направлен на увеличение кадрового потенциала, числа рабочих мест и повышение компетенций в области туризма, повышение качества оказания услуг, повышение культуры гостеприимства	
5	Содействие развитию событийного туризма	<p>Согласованное проведение событийных мероприятий в рамках межмуниципального сотрудничества.</p> <p>Формирование событийной активности с учетом историко-культурного потенциала районов, устоявшихся традиций в проведении мероприятий.</p> <p>Проведение одного знакового событийного мероприятия республиканского уровня на территории северо-восточных районов Республики Башкортостан. Специализация</p>	

		мероприятия – спорт, сельское хозяйство, оздоровление, туризм
8	Создание и обустройство турмаршрутов, экотроп	задача: продвижение северо-восточных районов в рамках национального туристического маршрута Республики Башкортостан; создание единого туристического маршрута «Северо-восток Республики Башкортостан»; создание тематических туристических маршрутов
	Дополнительные мероприятия	
	Сельский (агро) туризм	Развитие туризма на территории северо-восточных районов необходимо усилить созданием объектов агротуризма. Например, создание козьей фермы с экскурсией и дегустаций (в селе Лаклы Салаватского района). Спецификой северо-восточных районов может стать развитие агротуризма
10	Включение объектов исторического наследия северо-восточных районов в проекты «Башкирское долголетие», «Школьный туризм»	
11	Развитие сотрудничества с туроператорами федерального и международного уровня. Презентация туристического потенциала северо-восточных районов Республики Башкортостан в г. Уфе и соседних регионах Российской Федерации. Заключение соглашений о сотрудничестве с представителями Свердловской и Челябинской областей	
12	«Создание и реализация программы по внедрению безбарьерной среды на объектах туристской индустрии для людей с ограниченными физическими возможностями»	
13	Обеспечение транспортной доступности объектов туристского показа и обустройство объектов транспортной инфраструктуры с учетом прохождения туристских маршрутов	
14	Развитие инженерной инфраструктуры: газ, вода, линии электропередач, сети водоотведения, очистные сооружения; а также развитие транспортной инфраструктуры	

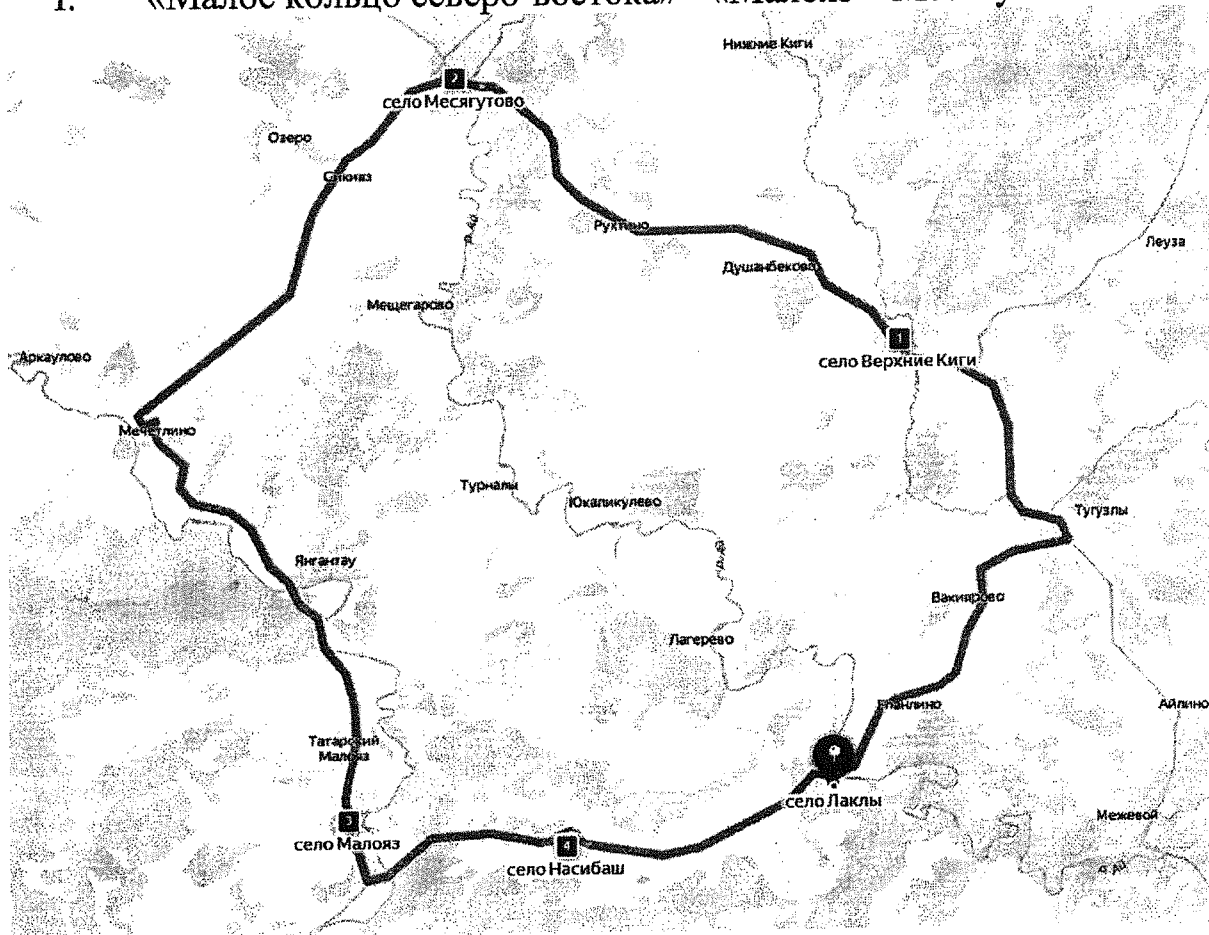
Туристический продукт северо-восточных районов Республики Башкортостан

Развитие исторического туризма может быть подкреплено усилением туристической привлекательности следующих объектов на территории северо-восточных районов. Караидельский районный историко-краеведческий музей, расположен в бывшем волостном центре селе Байки, в одном из купеческих кирпичных домов, построенном в 1897 году. Маршрут можно будет начинать из любой удобной точки и пройти кольцевой маршрут.

Три предлагаемых маршрута: «Малое кольцо северо-востока», «Большое кольцо северо-востока».

Формирование и популяризация туристического кольцевого автомобильного маршрута с точками притяжения, объединяющего практически все северо-восточные районы Республики Башкортостан, могут стать одной из визитных карточек региона. Разнообразие природных и культурных достопримечательностей позволяет развивать вокруг автомобильного маршрута тематические остановки для одно- и многодневных походов, квестов. Маршрут может использоваться как для организации туров выходного дня, так и для продолжительного путешествия с остановками в каждом из районов как для самостоятельного туризма, так и организованного туроператорами.

I. «Малое кольцо северо-востока» - «Малояз – Месягутово – Киги»



Источник: составлено ЦСР РБ.

Длина маршрута: 150 км, продолжительность 2 ч. 30 минут без остановок.

Направление: в зависимости от выбора объектов показа – маршрут научно-популярного туризма (геологический туризм)/культурно-познавательный маршрут (этнографический).

Ключевые объекты маршрута:

1 объединенная локация (Салаватский район, селе Малояз):

Объекты геопарка Янган-Тау: геологические разрезы, источник Кургазак, Пещеры, Лимоновский гребень.

Историко-мемориальный комплекс «Салауат ере» («Земля Салавата») (на этапе завершения строительства).

Геологический музей «Мечетлино» (на этапе проектирования).

2 объединенная локация (Кигинский район, село Верхние Киги):

Айский фонтан (село Еланлино), гора Ласын Таш (сплавы).

Турбаза «Скала Разбойник»: размещение, питание, активный отдых (веревочный парк, скоростной спуск через реку, баня, организация сплавов и др.), покупка местной продукции и сувениров (деревня Кульметово, Кигинский район).

База «Теплый ключ»: размещение, отдых на берегу пруда, рыбалка, мангальная зона, беседки (летнее время).

село Верхние Киги: размещение, питание, покупка местной продукции и сувениров.

3 объединенная локация (Дуванский район, село Месягутово):

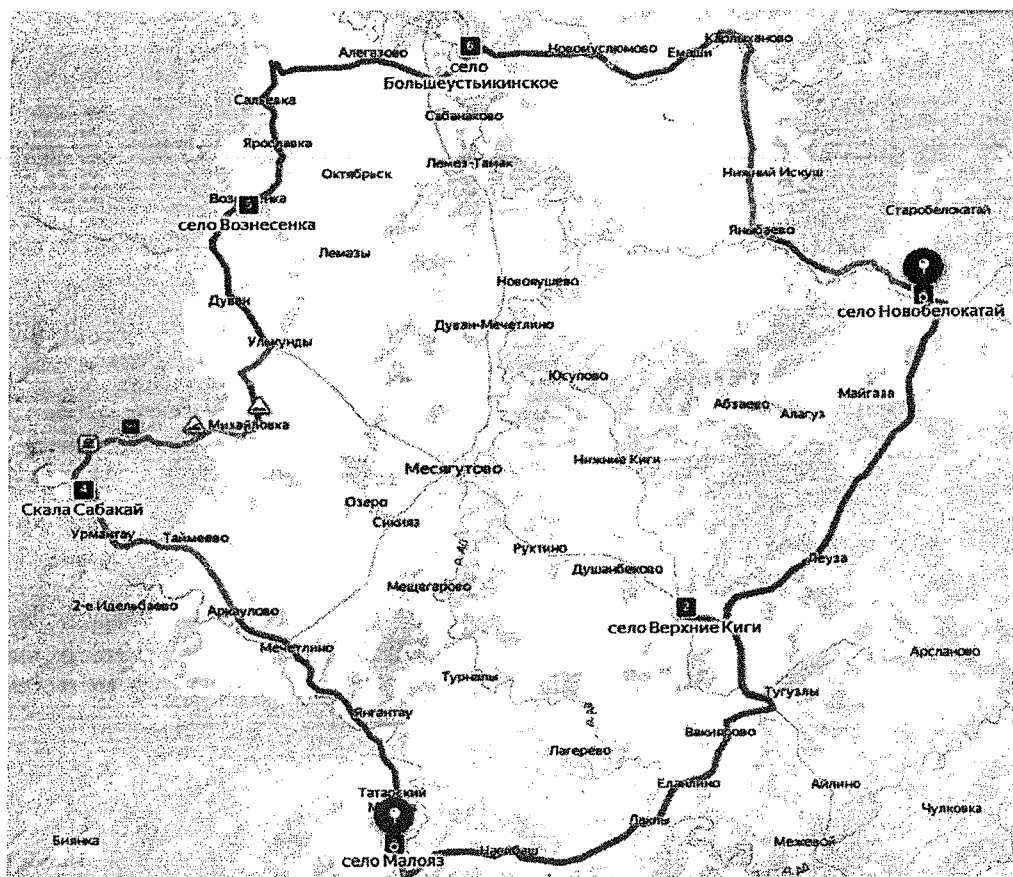
Дуванский историко-краеведческий музей (экскурсии по основному фонду музея (53 тематические экскурсии), пешеходные экскурсии по селу (7 видов), выездные экскурсии (19 видов).

село Месягутово: размещение, питание, покупка местной продукции и сувениров.

II. «Большое кольцо северо-востока» - «Малояз – Месягутово – Большеустьикинское – Новобелокатай – Киги».

В расширенный тур в дополнении к маршруту «Малое кольцо северо-востока» добавляется Мечетлинский район (село Большеустьикинское) и Белокатайский район (село Новобелокатай).

Длина маршрута: 150 км, продолжительность 2 ч. 30 минут без остановок.



Ключевые объекты маршрута:

1 объединенная локация: Салаватский район.

Объекты геопарка Янган-Тау: геологические разрезы, источник Кургазак, Пещеры, Лимоновский гребень.

Историко-мемориальный комплекс Салауат ере» («Земля Салавата») (на этапе завершения строительства).

Геологический музей «Мечетлино» (на этапе проектирования).

Памятник природы «Пещера в скале Сабакай».

2 объединенная локация: Кигинский район.

Природная достопримечательность: Айский фонтан (село Еланлино).

село Верхние Киги: размещение, питание, покупка местной продукции и сувениров.

Турбаза «Скала Разбойник»: размещение, питание, активный отдых (веревочный парк, скоростной спуск через реку, баня, организация сплавов и др.), покупка местной продукции и сувениров (деревня Кульметово, Кигинский район).

База «Теплый ключ»: размещение, отдых на берегу пруда, рыбалка, мангальная зона, беседки (летнее время).

3 объединенная локация: Дуванский район.

село Месягутово: размещение, питание, покупка местной продукции и сувениров.

Дуванский историко-краеведческий музей (экскурсии по основному фонду музея (53 тематические экскурсии), пешеходные экскурсии по селу (7 видов), выездные экскурсии на транспорте заказчика (19 видов).

Гора-шихан Большая Тастуба.

Вознесенский минералогический музей (село Вознесенка).

Дуванский ипподром (село Дуван).

Карстовое поле село Улькунды

4 объединенная локация: Мечетлинский район.

Памятник сподвижникам Салавата Юлаева.

Горы Мунчуги.

река Ай.

Музей меда.

Музей кубыза.

Производство валенок, козы камори.

Мини-ГЭС санатория Карагай.

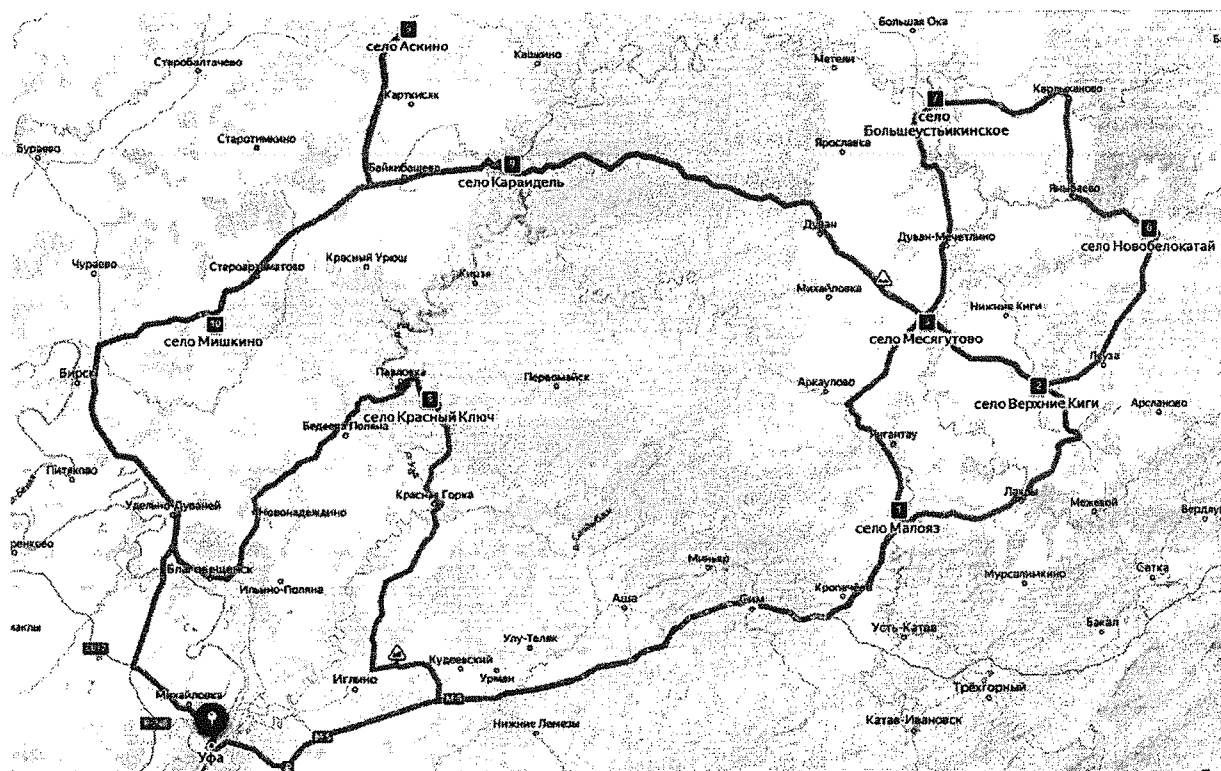
Храм трех святителей.

5 объединенная локация: Белокатайский район:

Архитектурный памятник «Здание школы село Карлыханово» (1902 года постройки) – Карлыхановский исторический музей.

Источник «Девятая пятница».

III. Маршрут «Северо-восточное кольцо Республики Башкортостан»: «Уфа – Красный ключ – Малояз – Верхние Киги – Месягутово – Большеустьикинское – Новобелокатай – Караидель – Аскино – Уфа».



Ключевые объекты маршрута:

1 локация – Нуримановский район:

Павловское водохранилище;

родник Красный ключ;

красные скалы;

Павловская ГЭС.

2 объединенная локация – Салаватский район:

Посещение объектов геопарка Янган-Тау: геологические разрезы, источник Кургазак, Пещеры, Лимоновский гребень;

историко-мемориальный комплекс «Салават ере» («Земля Салавата») (на этапе завершения строительства);

геологический музей «Мечетлино» (на этапе проектирования);

памятник природы «Пещера в скале Сабакай».

3 объединенная локация: (Кигинский район, село Верхние Киги):

Природная достопримечательность: Айский фонтан (село Еланлино), гора Ласын Таш (сплавы);

Турбаза «Скала Разбойник»: размещение, питание, активный отдых (веревочный парк, скоростной спуск через реку, баня, организация сплавов и др.), покупка местной продукции и сувениров (деревня Кульметово, Кигинский район).

База «Теплый ключ»: размещение, отдых на берегу пруда, рыбалка, мангальная зона, беседки (летнее время);

село Верхние Киги: размещение, питание, покупка местной продукции и сувениров.

4 объединенная локация (Дуванский район, село Месягутово):

гора-шихан Большая Тастуба;

Вознесенский минералогический музей (село Вознесенка);

Дуванский историко-краеведческий музей (экскурсии по основному фонду музея (53 тематических экскурсий), пешеходные экскурсии по селу (7 видов), выездные экскурсии (19 видов);

село Дуван – Дуванский ипподром (экскурсия по конюшне, катание на лошадях);

Карстовое поле село Улькунды;

село Месягутово: размещение, питание, покупка местной продукции и сувениров.

5 объединенная локация: Мечетлинский район

памятник сподвижникам Салавата Юлаева;

горы Мунчуги;

река Ай;

музей меда;

музей кубыза;

производство валенок, козы камори;

мини-ГЭС санатория Карагай;

Храм трех святителей;

село Большеустьикинское: размещение, питание, покупка местной продукции и сувениров.

6 объединенная локация – Белокатайский район:

село Карлыханово – Архитектурный памятник «Здание школы село Карлыханово» (1902 года постройки) – Карлыхановский исторический музей;

село Новобелокатай - Источник «Девятая пятница»;

село Белянка (История Белянковского спиртзавода).

7 объединенная локация – Караидельский район, Аскинский район:

Комплекс Груздевского винокуренного завода (село Урюш) – экскурсия

село Байки – экскурсия, домашний музей чайников (частная коллекция чайников Ирины Пушкаревой);

Караидель: размещение, питание, развлечение и активный отдых, покупка местной продукции и сувениров;

ремесленный коворкинг центр (село Караидель);

Аскинский район – Свято-Никольский храм, озеро Упканкуль
Посещение села Мишкино, экскурсии, мастер – классы Бирск –
экскурсия по городу.

Таблица 7.3

Туристически привлекательные объекты северо-восточных районов
Республики Башкортостан

№ п/п	Наименование муниципального района	Ключевые туристические преимущества	
		природные	комплексные
1	Аскинский	побережья рек Сарс и Тульгуз; лечебно-минеральные источники; Аскинский государственный при- родный заказник	санаторий «Танып»
2	Белокатайский	природные водоемы, подходящие для рыболовства; общедоступные охотничьи угодья; Белокатайский государственный природный заказник; Белокатайское водохранилище (3037 км ²)	
3	Дуванский	сплавы по рекам Ай, Юрюзань и Уфа; места съемки фильма «Вечный зов»; гора Большая Тастуба, пещера в скале Сабакай	профилакторий «Ай»
4	Караидельский	Павловское водохранилище; река Уфа (до плотины Павловской ГЭС); реки Юрюзань, Круш, Большая Бердяшка; Охотничьи угодья	комплекс Груздевского винокурного завода; загородный комплекс «Звездный»; базы отдыха «Усадьба у Альберта», «Три пескаря»
5	Кигинский	лесные массивы, природные водоемы, подходящие для разведения рыбы; общедоступные охотничьи угодья; пойма реки Ай у деревни Кульметово; Айский фонтан	турбаза «Скала Разбой- ник»
6	Мечетлинский	водохранилище площадью 130 га в устье реки Ик; сапропелевые (иловые) грязи из озера Культубак; мечетлинская минеральная вода; горы Мунчуги	санаторий «Карагай»

№ п/п	Наименование муниципального района	Ключевые туристические преимущества	
		природные	комплексные
7	Нуримановский	Павловское водохранилище; родники-озера: Красный Ключ и Сарва; «Болото и озеро Упканкуль около деревни Упканкуль»	туристический горнолыжный центр «Павловский парк»; горнолыжный комплекс в селе Красный Ключ
8	Салаватский	геопарк ЯнганТау (гора ЯнганТау, Идрисовская пещера, Лаклинская пещера, источник Кургазак, геологический разрез «Мечетлино» и др.); сплавы по рекам Ай, Юрюзань	санаторий «ЯнганТау»; туристический комплекс «Юртак»

Таблица 7.4.

Количество особо охраняемых природных территорий в северо-восточных районах Республики Башкортостан

Наименование муниципального района	Государственные природные заказники	Памятники природы
Дуванский район	0	11
Салаватский район	0	9
Нуримановский район	1	5
Белокатайский район	2	0
Аскинский район	1	1
Кигинский район	1	0
Караидельский район	0	0
Мечетлинский район	0	0

Таблица 7.5.

Количество объектов культурного наследия северо-восточных муниципальных районов

Наименование муниципального района	Количество объектов «здания, сооружения»	Количество объектов археологического наследия
Дуванский район	33	30
Караидельский район	25	17

Наименование муниципального района	Количество объектов «здания, сооружения»	Количество объектов археологического наследия
Мечетлинский район	20	24
Аскинский район	15	9
Белокатайский район	11	10
Нуримановский район	7	13
Салаватский район	7	23
Кигинский район	6	17

Таблица 7.6.

Информация по числу мест размещения в коллективных средствах размещения и в санаториях, муниципальный район, 2023 год

Наименование муниципального района	Число мест в коллективных средствах размещения, 2023 год	В том числе, число мест размещения в санаторно-курортных организациях	Число номеров в санаторно-курортных организациях
Аскинский	327	Санаторий «Танып» – 218 мест	153
Белокатайский	75		
Дуванский	221	Санаторий «Ай» – 120 мест	46
Караидельский	1300		
Кигинский	75		
Мечетлинский	601	Санаторий «Карагай» – 220 мест Мечетлинский санаторий для детей с родителями Республики Башкортостан – 200 мест	Санаторий «Карагай» – 134 Мечетлинский санаторий для детей с родителями Республики Башкортостан – 100
Нуримановский	1958	Павловский детский санаторий Республики Башкортостан – 193 места	47
Салаватский	1093	Санаторий «Янган-Тау» – 760 мест	449

Оценка потребности в коллективных средствах размещения и количестве номеров достаточно сложная задача, при некоторых допущениях возможно оценить необходимое количество гостиниц и иных мест размещения туристов с учетом средних значений по республике, стране и имеющегося спроса. По мнению экспертов, если в пиковые периоды присутствует острая нехватка мест размещения и таких периодов несколько, то однозначно необходимо расширять гостиничную инфраструктуру.

С учетом высокой стоимости строительства капитальных объектов на 2024-2026 годы возможно делать упор на строительстве некапитальных средств размещения, а на втором этапе – на строительстве и модернизации капитальных средств размещения.

Вместе с тем в конце 2023 года была запущена федеральная программа льготного кредитования для предпринимателей туристической отрасли в рамках национального проекта «Туризм и индустрия гостеприимства» (согласно Правилам предоставления субсидий из федерального бюджета российским кредитным организациям и государственной корпорации развития "ВЭБ.РФ" на возмещение недополученных ими доходов по кредитам, выданным по льготной ставке инвесторам для реализации инвестиционных проектов, необходимых для устойчивого развития внутреннего и въездного туризма, создания и развития туристских кластеров, способствующих развитию внутреннего и въездного туризма, и о внесении изменения в Положение о Правительственной комиссии по развитию туризма в Российской Федерации, утвержденным постановлением Правительства Российской Федерации от 9 февраля 2021 года № 141, с изменениями на 19 октября 2023 года). Льготный кредит предоставляется на строительство или реконструкцию:

а) гостиниц категории не менее «три звезды» площадью не менее 5000 м² или с номерным фондом от 120 номеров;

б) многофункциональных комплексов, предусматривающих наличие от 120 номеров номерного фонда санаторно-курортных организаций или гостиниц категории не менее «три звезды», общая площадь которого составляет не менее 10% общей площади многофункционального комплекса, а также спортивно-оздоровительного комплекса или конгресс-центра;

в) объектов крупных инвестиционных проектов, в том числе горнолыжных курортов с не менее 450 тысячами посетителями в год и круглогодичных парков развлечений с не менее 1 млн посетителей в год (через два года после ввода в эксплуатацию или реконструкции).

Данная мера также простимулирует предпринимательскую и инвестиционную активность на ближайшие годы.

Таблица 7.7.

Показатель оборота мест в коллективных средствах размещения (КСР),
2022-2023 гг.

Наименование муниципального района	Число размещенных лиц в КСР на 1 место в год		Место в Республике Башкортостан	
	2022 год	2023 год	2022 год	2023 год
Дуванский район	42	42	3	2
Аскинский район	30	30	6	4
Салаватский район	27	25	9	11
Караидельский район	22	27	13	10
Нуримановский район	20	24	15	12
Мечетлинский район	19	20	16	17
Кигинский район	7	11	31	26



Региональные и муниципальные программы развития туризма:

1. Указ Главы Республики Башкортостан от 23 сентября 2019 года № УГ-310 «О стратегических направлениях социально-экономического развития Республики Башкортостан до 2024 года».
 2. Паспорт проектной инициативы «Развитие туризма в Республике Башкортостан», утвержденный постановлением Правительства Республики Башкортостан от 10 февраля 2020 года № 67.
 3. Постановление Правительства Республики Башкортостан от 1 марта 2021 года № 71 «О Концепции развития глэмпингов на территории Республики Башкортостан на 2021-2024 годы».
 4. Постановление Правительства Республики Башкортостан от 1 июля 2021 года № 325 «Об утверждении Порядка предоставления в 2021 году юридическим лицам и индивидуальным предпринимателям субсидий на финансовое обеспечение затрат на поддержку общественных и предпринимательских инициатив, направленных на развитие внутреннего и въездного туризма в Республике Башкортостан».
 5. Постановление Правительства Республики Башкортостан от 7 июля 2021 года № 346 «Об утверждении Порядка предоставления в 2021 году юридическим лицам и индивидуальным предпринимателям субсидий на финансовое обеспечение затрат по созданию и развитию быстровозводимых модульных конструкций (глэмпингов) в Республике Башкортостан».
 6. Постановление Правительства Республики Башкортостан от 29 июля 2022 года № 429 «Об утверждении Стратегии развития туризма в Республике Башкортостан на период до 2035 года».
 7. Постановление Правительства Республики Башкортостан от 19 декабря 2023 года № 724 «Об утверждении государственной программы "Развитие внутреннего и въездного туризма в Республике Башкортостан" и о признании утратившими силу некоторых решений Правительства Республики Башкортостан»
 8. Стратегический план реализации проекта «Геопарк «Янган-Тау» в Салаватском районе Республики Башкортостан (Уфа-2018 год).
- На сегодняшний день на территории северо-восточных районов республики пять приоритетных инвестиционных проекта. Необходимо увеличить число приоритетных инвестиционных проектов.

Приложение № 8
к Стратегии социально-экономического
развития северо-восточных районов
Республики Башкортостан
на период до 2030 года

Муниципальное управление и муниципальные финансы

Таблица 8.1.

Оценка управления муниципальными финансами северо-востока Республики Башкортостан на основе комплексного показателя «степень качества управления муниципальными финансами»

2023 год			2022 год		
I степень качества	II степень качества	III степень качества	I степень качества	II степень качества	III степень качества
Нуримановский	Аскинский Белокатайский Дуванский Кигинский Мечетлинский	Салаватский Караидельский	Аскинский	Белокатайский Дуванский Кигинский Мечетлинский Нуримановский Салаватский	Караидельский

Таблица 8.2.

Налоговые и неналоговые доходы, млн руб.

Наименование муниципального района	2014 год	2015 год	2016 год	2017 год	2018 год	2019 год	2020 год	2021 год	2022 год	2023 год
Аскинский	133,99	149,08	146,97	147,69	175,50	194,60	190,80	196,60	226,10	236,4
Белокатайский	141,8	144,5	137,6	142,5	161,7	163,8	170,6	172,9	203,9	223,9
Дуванский	208	203	182	178,7	197,9	214,5	337,7	351,3	387,98	411,2
Караидельский	180,1	167,8	190,8	190,5	203,7	250,3	224,9	261,8	270,2	308,1
Кигинский	101,0	101,8	110,7	110,3	119,6	128,0	133,5	156,3	160,5	181,7
Мечетлинский	139,5	140,4	150,5	159,3	168,3	177,7	198,5	212,3	222,0	232,8
Нуримановский	128,3	136,5	156,3	160,1	191,8	193,6	205,9	233,9	275,0	293,0
Салаватский	159,2	161,6	188,0	181,6	225,6	279,6	231,2	226,9	284,8	301,0

Таблица 8.3.

Обеспеченность собственных расходов местного бюджета налоговыми и неналоговыми доходами, %

Наименование муниципального района	2014 год	2015 год	2016 год	2017 год	2018 год	2019 год	2020 год	2021 год	2022 год	2023 год
Аскинский	65,7	70,7	72,3	58,2	55,7	55,2	53,2	52,3	50,1	49,2
Белокатайский	62,6	59,0	67,2	61,6	60,9	54,5	52,8	48,7	72,9	77,6
Дуванский	74,8	85,4	85,1	73,6	65,1	57,9	82,7	79,9	79,6	85,5
Караидельский	63,7	62,9	75,8	64,4	58,9	59,7	53,2	58,7	53,2	56,6
Кигинский	58,2	60,0	74,5	61,7	55,8	50,1	50,6	52,8	49,3	51,7
Мечетлинский	57,7	53,2	73,1	63,6	58,1	52,9	56,2	55,9	53,1	56,7
Нуримановский	54,0	58,8	73,7	65,7	60,5	50,2	55,5	56,5	61,1	65,3
Салаватский	66,4	66,1	87,5	75,5	68,7	70,0	61,2	52,7	60,3	62,3

Таблица 8.4.

Доля налоговых и неналоговых доходов (за исключением поступлений по дополнительным нормативам отчислений) в общем объеме доходов местных бюджетов (без учета субвенций), в %

Наименование муниципального района	2014 год	2015 год	2016 год	2017 год	2018 год	2019 год	2020 год	2021 год	2022 год	2023 год
Аскинский	19,0	21,8	16,8	22,0	19,4	20,4	20,3	18,73	15,98	15,67
Белокатайский	20,4	16,6	18,0	15,7	18,8	16,0	15,2	15,28	15,55	15,37
Дуванский	23,7	27,6	31,4	30,2	26,3	20,8	22,0	22,46	21,62	21,02
Караидельский	23,3	21,0	25,2	21,4	20,2	21,6	17,9	22,15	19,13	19,82
Кигинский	18,5	18,0	20,8	18,0	16,4	13,1	13,2	16,65	15,41	16,98
Мечетлинский	17,8	18,4	21,1	21,9	14,7	12,9	17,9	18,42	15,39	16,35
Нуримановский	19,5	18,2	21,2	20,0	20,6	15,4	18,8	21,71	23,47	23,49
Салаватский	17,6	19,0	22,0	17,3	21,2	17,9	16,2	17,96	18,66	17,23

Таблица 8.5.

Объем собственных доходов (без учета субвенций) на 1 человека, тыс. руб.

Наименование муниципального района	2014 год	2015 год	2016 год	2017 год	2018 год	2019 год	2020 год	2021 год	2022 год	2023 год
Аскинский	16 112,7	17 971,3	20 657,3	18 322,8	26 705,1	29 114,0	29 112,4	31 347,6	45 677,7	42 943,4
Белокатайский	17 069,2	18 895,5	19 652,4	20 403,4	20 408,4	24 376,0	25 918,5	29 176,4	31 932,8	25 167,5
Дуванский	12 940,2	11 579,0	10 546,1	10 663,7	13 962,7	19 384,8	19 578,0	20 484,5	24 595,2	26 187,1
Караидельский	15 851,2	16 979,7	16 472,7	18 324,9	20 849,1	25 557,2	26 942,4	27 847,4	34 937,0	38 026,5
Кигинский	13 842,5	14 571,3	14 301,2	16 131,6	19 297,6	26 275,9	26 528,4	28 174,9	31 130,5	30 185,1
Мечетлинский	13 707,1	14 667,7	13 871,3	14 012,0	22 102,1	27 459,4	22 975,4	24 061,7	31 839,8	28 692,9
Нуримановский	16 621,3	19 155,4	16 189,4	17 379,9	22 029,5	28 744,7	25 733,1	27 089,6	33 629,0	32 825,2
Салаватский	14 736,6	13 845,0	15 878,9	19 320,2	21 077,5	26 008,9	29 529,5	30 522,3	33 357,8	33 923,3

Таблица 8.6.

Обобщенная информация о результатах опроса населения об удовлетворенности жителей муниципальных районов (городских округов) Республики Башкортостан деятельностью руководителей органов местного самоуправления по итогам 2022 года

Наименование муниципального района	Количес- тво населе- ния, при- нявшего участие в опросе, чел	Удовлетворенность жителей муниципального района (городского округа) Республики Башкортостан, проценты								
		деятель- ностью руково- дителя муници- пального района (город- ского округа)	органи- зацией транс- порт- ного обслу- живания	качест- вом автомо- бильных дорог	Комплексная оценка по ЖКУ					Комплекс- ная оценка
					уровнем организа- ции тепло- снабжения	уровнем организа- ции водоснаб- жения	уровнем организа- ции электро- снабжения	уровнем организа- ции газоснаб- жения	жилищно- комму- нальными услугами (ЖКУ)	
Республика Башкортостан	32 288	82,87	80,07	65,17	91,24	88,39	94,38	93,87	91,97	80,02
Муниципальные районы с административным центром - сельским поселением	16 507	86,70	85,12	71,98	94,34	87,75	94,09	93,35	92,39	84,05
Аскинский	263	88,59	78,33	68,82	93,16	82,13	95,82	77,57	87,17	80,73
Белокатайский	340	84,12	86,18	80,29	95,59	87,94	98,53	96,18	94,56	86,29
Дуванский	382	85,60	81,15	59,95	86,91	81,94	94,50	94,24	89,40	79,02
Караидельский	286	88,81	82,52	72,03	93,01	89,16	90,91	80,77	88,46	82,95
Кигинский	411	98,78	99,27	97,57	99,03	98,78	99,51	99,27	99,15	98,69
Мечетлинский	318	90,88	87,42	74,21	97,48	93,40	99,06	96,86	96,70	87,30
Нуримановский	416	80,29	79,09	83,17	95,91	91,11	81,25	94,23	90,63	83,29
Салаватский	423	87,23	83,69	69,98	91,25	90,78	96,69	85,11	90,96	82,96

Приложение № 9
к Стратегии социально-экономического
развития северо-восточных районов
Республики Башкортостан
на период до 2030 года

SWOT- анализ развития отдельных отраслей и сфер экономики муниципальных районов северо-восточной территории Республики Башкортостан

Сфера культуры и искусства	
Сильные стороны	Слабые стороны
<ol style="list-style-type: none"> 1. Наличие 250 учреждений культурно-досугового типа с 32 тыс. посадочных мест, 194 общедоступных (публичных) библиотеки, с библиотечным фондом 2091 тыс. экземпляров. 2. Динамика повышения заработной платы работников сферы культуры и искусства. 3. Появление новых объектов культуры современного типа (автоклубы, дома культуры, модельные библиотеки). 4. Обеспеченность населения местами организации досуга выше, чем по другим районам региона 	<ol style="list-style-type: none"> 1. Недостаточное финансовое обеспечение объектов культуры и сферы в целом. 2. Уменьшение численности специалистов культурно-досуговой деятельности. 3. Низкий уровень заработной платы у специалистов сферы культуры как в отношении других районов Республики Башкортостан, так и других сфер
Возможности	Угрозы
<ol style="list-style-type: none"> 1. Реализация национального проекта «Семья» на период до 2030 года, включающего федеральный проект «Семейные ценности и инфраструктура культуры» 	<p>Отток населения, особенно молодого поколения, влияющий на снижение численности специалистов в области культуры и искусства</p>
Сфера молодежной политики	
Сильные стороны	Слабые стороны
<ol style="list-style-type: none"> 1. Наличие 7 государственных и муниципальных учреждений молодежной политики и 9 волонтерских ячеек (кружков, центров) для молодежи. 	<ol style="list-style-type: none"> 1. Нехватка специалистов по работе с молодежью, способных качественно и оперативно оказывать помощь и консультации молодому населению

<p>2. Развитие добровольческой деятельности в северо-восточных районах, благодаря которому на территории находятся 1371 волонтер.</p> <p>3. Реализация муниципальных программ, направленных на поддержку молодежи. Программы такой направленности имеются в каждом районе субрегиона</p>	
Возможности	Угрозы
<p>1. Федеральный закон «О молодежной политике в Российской Федерации», основными целями которого являются защита прав и законных интересов молодежи; обеспечение условий для духовного, культурного, интеллектуального, психического, профессионального, социального и физического развития; создание условий для участия в жизни общества; формирование системы нравственных ориентиров, а также формирование культуры семейных отношений и поддержка молодых семей.</p> <p>2. С 2022 года в республике успешно функционирует Башкирское региональное отделение Общероссийская молодежная общественная организация «Российский совет сельской молодежи», который защищает интересы молодежи села на федеральном уровне</p>	<p>1. Сокращение численности молодого населения в возрасте от 14 до 35 лет в результате миграционного оттока</p>
Сфера физической культуры и спорта	
Сильные стороны	Слабые стороны
<p>1. Наличие хорошей материально-технической базы – 866 спортивных сооружений, 571 – плоскостных спортивных сооружений, 203 спортивных зала, 7 плавательных бассейнов.</p> <p>2. Высокая степень обеспеченности населения спортивными сооружениями, превышающие значения по сельским территориям Республики Башкортостан.</p>	<p>1. Доля детей и подростков, занимающихся в детско-юношеских спортивных школах невысокая, на данный момент не превышает 20% в общей численности населения 5-18 лет.</p> <p>2. С 2017 года отмечается уменьшение доли занимающихся детей и подростков в сравнении с показателями в среднем по сельским районам региона.</p> <p>3. Нехватка в сельских поселениях тренеров-преподавателей по физической культуре и спорту</p>

3. Положительная динамика увеличения доли детей и подростков, занимающихся в детско-юношеских спортивных школах	
Возможности	Угрозы
<ol style="list-style-type: none"> 1. Реализация программы «Сельский тренер», направленной на укрепление кадрового потенциала в сфере спорта в сельской местности. 2. Реализация федерального проекта «Развитие физической культуры и массового спорта». 	<ol style="list-style-type: none"> 1. Снижение здоровья, общей физической и спортивной подготовки населения. 2. Отток населения, особенно молодежи, который оказывает негативное влияние на возможность появления новых квалифицированных тренерских кадров. 3. Отток населения, который сказывается на уменьшении численности граждан, систематически занимающихся физической культурой
Потребительский рынок	
Сильные стороны	Слабые стороны
<ol style="list-style-type: none"> 1. Достаточная обеспеченность объектами розничной торговли в районных центрах муниципальных районов северо-востока. 2. Наличие ярмарок выходного дня. 3. Достаточное количество пунктов выдачи маркетплейсов, регулируемое востребованностью данного вида услуг. 4. Достаточное количество объектов придорожного сервиса. 5. Выгодное географическое положение между Челябинской и Свердловской областями, Пермским краем 	<ol style="list-style-type: none"> 1. Недостаточный уровень покупательной способности населения ввиду низких доходов населения (оборот розничной торговли на душу населения почти в два раза ниже, чем в среднем по республике). 2. Несоответствие существующих объектов придорожного сервиса требованиям современного уровня туристического рынка (внешний вид объектов, отсутствие единого стиля (бренда) объектов придорожного сервиса северо-востока, отсутствие озеленения, недостаточное качество предлагаемых блюд, отсутствие детских площадок, открытых веранд и мест для отдыха)
Возможности	Угрозы
<ol style="list-style-type: none"> 1. Расширение производства фермерской продукции и увеличение количества торговых точек в Челябинской и Свердловской областях, Пермском крае. 2. Формирование торговой инфраструктуры с учетом видов и типов торговых объектов, форм и способов торговли, а именно с развития маркетплейсов, изменивших 	<ol style="list-style-type: none"> 1. Ухудшение конкурентной среды для малых предпринимателей в сфере розничной и оптовой торговли, приход крупных дискаунтеров: «Пятерочка», «Магнит». «Монетка», «Светофор», «Красное и белое» и др. 2. Сокращение мелких частных магазинов и торговых точек на оптовых базах северо-востока.

<p>возможности удовлетворения населения товарной продукцией.</p> <p>3. Увеличения темпов оборота розничной торговли. Создание северо-восточного бренда объектов придорожного сервиса и повышение качества услуг</p>	<p>3. Рост доли продукции, завозимой из-за пределов северо-восточных районов и республики</p>
Лесопромышленный комплекс	
Сильные стороны	Слабые стороны
<p>1. 1. Большие запасы лесов 120,5 млн куб. (19,2% лесов Республики Башкортостан)</p>	<p>1. Большая доля низкосортной древесины.</p> <p>2. На ликвидную древесину (спелые хвойные насаждения) приходится 3,8% (4,6 млн куб.) от эксплуатационных запасов всех возрастных групп</p> <p>3. Низкое использование расчетной лесосеки.</p> <p>4. Значительные объемы перестойного леса (1/3 лесопокрытой площади).</p> <p>5. Труднодоступность из-за гористости местности.</p> <p>6. Слаборазвитая отрасль первичной обработки.</p> <p>7. Отсутствие якорного предприятия с глубокой переработкой древесины.</p> <p>8. Отсутствие качественного дорожного сообщения между районами.</p> <p>9. Уменьшение размера субсидий на закупку техники с 70% до 20% наравне с повышением цен на эту технику делает закупку новой техники трудным процессом.</p> <p>10. Малая численность трудоспособного населения в регионе</p>
Возможности	Угрозы
<p>1. Формирование кластера в регионе, с последующим развитием отрасли.</p> <p>2. Развитие новых видов продукции, произведенных на основе лесных ресурсов.</p>	<p>1. Старение трудовых ресурсов.</p> <p>2. Зависимость предприятий лесопромышленного комплекса северо-востока от ключевых лесоперерабатывающих компаний Республики Башкортостан, определяющих основные условия по формированию цены.</p>

<ul style="list-style-type: none"> 3. Развитие лесоперерабатывающих производств, внедрение технологий по глубокой переработке древесины. 4. Наличие мер поддержки, направленных на приобретение технологического оборудования лесопромышленного комплекса, субсидирование производителей готовой продукции (деревянных домов) 	<ul style="list-style-type: none"> 3. Повышенная конкуренция внутренних игроков в связи с сокращением экспорта пиломатериалов и леса из России на четверть из-за закрытия рынка Евросоюза, вследствие чего экспортеры пытаются частично реализовать продукцию на внутреннем рынке, вытесняя небольших игроков северо-востока Республики Башкортостан. 4. Запрет на экспорт необработанной древесины вынуждает лесозаготовителей конкурировать за сбыт на внутреннем рынке, что сильно снизило отпускные цены. Для лесозаготовителей северо-востока Республики Башкортостан – это критичные цены на уровне себестоимости. Находятся на грани закрытия. 5. Накопление спелой и перестойной древесины увеличивает риск возникновения пожаров, ухудшает санитарное состояние леса. 6. Риск возможного сокращения доступных запасов лесных ресурсов. 7. Уменьшение потенциала отрасли в регионе в связи с ухудшением качества леса. 8. Низкая инвестиционная привлекательность лесных угодий ввиду недостаточно развитой логистической инфраструктурой
Промышленный комплекс	
Сильные стороны	Слабые стороны
<ul style="list-style-type: none"> 1. Богатый природно-ресурсный потенциал. 2. Запасы строительных материалов: песок, щебень, глина 	<ul style="list-style-type: none"> 1. Незначительное количество крупных производственных предприятий с неконкурентоспособной продукцией 2. Дефицит квалифицированных трудовых ресурсов. 3. Удаленность от крупных городов, неразвитость логистической инфраструктуры, снижают инвестиционную привлекательность. 4. Высокая насыщенность и разнообразие продукции из более промышленно развитых районов Республики Башкортостан и соседствующих областей. 5. Недостаточный уровень внедрения инновационных материалов в практику строительства и развития технологий их производства

Возможности	Угрозы
<ol style="list-style-type: none"> 1. Внедрение производства строительных материалов. 2. Выявление новых источников минерального сырья и расширение спектра использования имеющихся ресурсов. 3. Наличие близлежащих крупных городов соседних регионов (возможные рынки сбыта). 4. Действующие программы поддержки развития промышленности, предлагаемых некоммерческой организации Фонд развития промышленности Республики Башкортостан. 5. Наличие неиспользуемых инвестиционных площадок с хорошей инженерной и дорожной инфраструктурой 	<ol style="list-style-type: none"> 1. Отток трудоспособного населения за пределы субрегиона ввиду низкой заинтересованности в рабочих местах на территории. 2. Отсутствие факторов и причин для привлечения масштабных инвестиций на развитие прочих отраслей промышленности. 3. Низкая инвестиционная привлекательность лесных угодий северо-восточных районов ввиду слаборазвитой логистической инфраструктуры
Обрабатывающая промышленность	
Сильные стороны	Слабые стороны
<ol style="list-style-type: none"> 1. Наличие большого поголовья скота (для мясопереработки и производства молочных продуктов). 2. Наличие сельскохозяйственных угодий для возделывания и дальнейшей переработки рапса. 3. Наличие природных ресурсов (чистая природная вода и источники лечебных минеральных вод). 4. Наличие рыбных хозяйств (для дальнейшей переработки). 5. Наличие свободных площадок (имущественная поддержка). 6. Возможность формирования индивидуального подхода к запросам корпоративных клиентов по ассортименту и объем поставки (или для маленького рынка). 7. Возможность создания сопутствующих видов бизнеса – собственных торговых точек, магазинов, сыроварен. 8. Возможность работы с корпоративными клиентами, в том числе и государственным и муниципальным сектором (через аукционы). 	<ol style="list-style-type: none"> 1. Низкий уровень заработной платы. 2. Низкий уровень платежеспособности населения. 3. Удовлетворение потребности населения за счет личного пособного хозяйства. 4. Труднодоступность логистики как с центральной частью Республики Башкортостан, так и между северо-восточными районами региона. 5. Некачественная работа персонала, нарушения технологического режима

9. Возможность реализации полуфабрикатов и готовой продукции в туристических точках	
Возможности	Угрозы
<ol style="list-style-type: none"> 1. Наличие близлежащих крупных городов соседних регионов (возможные рынки сбыта). 2. Наличие мер поддержки (как пример, проект «Агростартап», различное льготное кредитование, замена и закуп оборудование за счет лизинговых программ). 3. Наличие современных технологий переработки пищевой продукции 	<ol style="list-style-type: none"> 1. Отток населения за пределы округа, преимущественно молодых людей в возрасте до 35 лет, что приводит к сокращению экономического потенциала территории. 2. Наличие продукции из соседних регионов (Челябинской области) (высокая конкуренция на рынке). 3. Рост тарифов на энерго- и водные ресурсы. 4. Повышение арендной платы/расторжение договора аренды земельного участка. 5. Снижение покупательной способности как населения, так и коммерческого сектора, общее снижение спроса на продукцию молоко- и мясоперерабатывающего заводов. 6. Конкуренция со стороны торговых сетей, соседних «локальных» брендов
Сельское хозяйство	
Сильные стороны	Слабые стороны
<ol style="list-style-type: none"> 1. Большая площадь земель сельскохозяйственного назначения. 2. Наличие богатых водных ресурсов для развития рыбоводства. 3. Сохранение природных ресурсов для аграрных производств. 4. Тесные экономические и социальные связи с соседними регионами Российской Федерации для рынка сбыта. 5. Наличие действующих проектов по переработке сельскохозяйственной продукции 	<ol style="list-style-type: none"> 1. Высокий износ материально-технической базы аграрных производств. 2. Малое количество предприятий по переработке сельскохозяйственной продукции. 3. Сокращение численности населения и высокий показатель удельного веса пенсионного возраста. 4. Дефицит работников и качество подготовки в сфере агропромышленного комплекса. 5. Неурегулированность рынков сбыта, недостаточное развитие логистической инфраструктуры, низкая кооперация между потребителем и производителем. 6. Низкий уровень культуры земледелия. 7. Ограниченное приобретение высокоурожайных сортов семян и высокопродуктивного поголовья животных.

	<p>8. Слабое освоение водного потенциала в отдельных северо-восточных районах.</p> <p>9. Недостаточная осведомленность о мерах государственной поддержки, недостаток знаний и компетенций для создания и развития рыбоводного хозяйства.</p> <p>10. Сложность в оформлении земельных и водных участков</p>
Возможности	Угрозы
<ol style="list-style-type: none"> 1. Производство «чистой» органической продукции, приоритет на качество потребляемой продукции. 2. Организация не производственных кооперативов, а снабженческих, сбытовых, сервисных. 3. Введение в севообороты высокоурожайных культур для кормопроизводства с организацией технической базы для производств и переработки. 4. Применение современных технологий и цифровизации в процессах аграрного производства и переработки продукции. 5. Установление взаимовыгодных экономических, партнерских отношений с другими муниципальными образованиями и предприятиями республики. 6. Возобновление интереса населения к выращиванию собственной продукции на личных участках. 7. Развитие перспективных направлений агротуризма 	<ol style="list-style-type: none"> 1. Нестабильность экономической ситуации. 2. Потеря части рынка сбыта. 3. Рост цен на энергоресурсы. 4. Низкие закупочные цены на сырье. 5. Недостаточность государственной поддержки. 6. Зависимость аграрных производств от природных условий. 7. Снижение посевных площадей и поголовья скота. 8. Загрязнение почвы и водных ресурсов, пересыхание водоемов. 9. Потеря привлекательности для фермеров в ведении бизнеса. 10. Отсутствие специалистов и низкоквалифицированного персонала, вызванный низким уровнем и качеством жизни в сельской местности

Туризм	
Сильные стороны	Слабые стороны
<ol style="list-style-type: none"> 1. Благоприятные экологические условия, в том числе в силу отсутствия крупных промышленных производств 2. Большое количество природных достопримечательностей (горы, пещеры, реки, озера и т.д.) 3. Удобные и безопасные места для посещения туристами, относительная доступность и удобство расположения 4. Относительная близость к г. Уфе. 5. 3 из 10 основных санаториев Республики Башкортостан находятся в северо-восточных районах (в том числе, наиболее крупный санаторий «Янган-Тау»). 6. Потенциал привлечения туристов из других субъектов страны, особенно с близлежащих субъектов Приволжского и Уральского федеральных округов 	<ol style="list-style-type: none"> 1. Сезонность туризма. 2. Дефицит объектов туристского показа и туристской инфраструктуры. 3. Не развито производство и реализация сувенирной продукции. 4. Риски деградации естественных ландшафтов вследствие развития «дикого» туризма. 5. Отсутствие связанности дорог между северо-восточными районами. 6. Отсутствие туристических маршрутов по нескольким районам северо-востока. 7. Отсутствие благоустройства территории, оборудованных санитарных пунктов и мест организации питания. 8. Низкий уровень оказания услуг в области придорожного сервиса, мест общественного питания. 9. Нет экономической отдачи от «дикого туризма», в том числе сплавы. 10. Высокие затраты муниципального уровня на обеспечение обслуживания туристической инфраструктуры. 11. Неравномерность количества мест размещения по районам. 12. Недостаточно средств размещения средней ценовой категории
Возможности	Угрозы
<ol style="list-style-type: none"> 1. Сохранение и дальнейшее повышение спроса на внутренний туризм. 2. Сохранение спроса на отдых на природе. 3. Увеличение государственных мер поддержки развития туризма. 4. Рост деловой активности в сфере туризма. 5. Слабое развитие туризма в соседних субъектах Российской Федерации 	<ol style="list-style-type: none"> 1. Усиление конкуренции со стороны других регионов в связи с более эффективным использованием туристско-рекреационного потенциала. 2. Неустойчивость спроса на рынке туристских услуг в результате влияния сезонности и других факторов. 3. Конкуренция с другими туристически привлекательными местами для отдыха Республики Башкортостан и других (соседних) регионов

Экологическая безопасность	
Сильные стороны	Слабые стороны
<ol style="list-style-type: none"> 1. Экологически безопасная территория. 2. Чистый воздух. 3. Наличие значительных природоохранных территорий, уникальных живописных уголков природы. 4. Биоемкость превышает экологический след 	<ol style="list-style-type: none"> 1. Пересыхание водоемов. 2. Повышение загрязненности окружающей среды бытовым мусором. 3. Слабая оснащенность объектами мусоросортировочной, перерабатывающей сферы. 4. Засоренные территории, русла рек. 5. Недостаточные инвестиции в экологические мероприятия
Возможности	Угрозы
<ol style="list-style-type: none"> 1. Развитие технологий переработки отходов. 2. Экологический туризм. 3. Развитие ВИЭ (возобновляемые источники энергии – солнечные, ветровые электростанции, малые ГЭС). 4. Циклическая экономика в лесной отрасли. 5. Тренд создания экопоселений. 6. Устойчивый рост спроса на экологичные материалы, экологически чистую продукцию 	<ol style="list-style-type: none"> 1. Загрязнение окружающей среды туристами. 2. Вероятность техногенных катастроф в связи с износом оборудования и инженерной инфраструктуры. 3. Повышенная загазованность трасс, проходящих вблизи населенных пунктов.
Дорожная инфраструктура	
Сильные стороны	Слабые стороны
<ol style="list-style-type: none"> 1. Тенденция к увеличению дорог с твердым покрытием 	<ol style="list-style-type: none"> 1. Инфраструктурные ограничения роста транспортного комплекса. 2. Недостаточная обеспеченность территории северо-востока автомобильными дорогами с твердым покрытием. 3. Недостаточная развитость железных дорог, что является препятствием для эффективного использования богатых природных ресурсов. 4. Отсутствие логистических центров. 5. Отсутствие рек пригодных для судоходства

Возможности	Угрозы
<ol style="list-style-type: none"> 1. Создание современной транспортной системы, отвечающей современным требованиям роста производства и качества жизни населения. 2. Развитие транспортно-логистической инфраструктуры 	<ol style="list-style-type: none"> 1. Физический износ транспортной инфраструктуры может привести к сокращению грузопотоков, инвестиционной и предпринимательской активности, снижению объемов валового муниципального продукта. 2. Недостаток финансового обеспечения реализации мероприятий, направленных на развитие дорожной инфраструктуры
Муниципальное управление	
Сильные стороны	Слабые стороны
<ol style="list-style-type: none"> 1. Сильный кадровый состав, обладающий достаточным уровнем компетенций, и вовлеченность управленческого аппарата администраций муниципальных районов северо-востока Республики Башкортостан в проблемы и задачи жителей и экономических субъектов муниципалитетов. 2. Высокая удовлетворенность качеством оказания государственных и муниципальных услуг 3. Наличие в муниципальных районах северо-востока Республики Башкортостан структур по бизнес-консалтингу, юридическому сопровождению и поддержке малого и среднего предпринимательства. 4. Практика реализации полного спектра мер государственной и муниципальной поддержки для различных категорий предпринимателей (бизнес-сообщества). 5. Как следствие высокая удовлетворенность населения деятельностью руководителей органов местного самоуправления. 6. Как потенциал следует рассматривать наличие назревших предпосылок к межмуниципальному взаимодействию (сотрудничеству и кооперации) 	<ol style="list-style-type: none"> 1. Неэффективная реализация одного из основных принципов государственного (муниципального) управления – информационной открытости на основании следующего: <ul style="list-style-type: none"> • анализ содержания официальных сайтов муниципальных районов северо-востока Республики Башкортостан как центрального звена в информационном взаимодействии органов МСУ с населением и бизнесом показал, что зачастую имеет место обратный эффект по ряду аспектов деятельности муниципалитетов – наличие на сайтах излишней, дублирующей, неполной, необновленной и нелогично структурированной (размещенной) информации; • изначальное требование открытости деятельности органов МСУ породило при его реализации проблему не только муниципального, но и республиканского уровня – сосуществование нескольких похожих информационных и коммуникационных интернет-ресурсов, освещающих деятельность различных органов власти и местного самоуправления, а также иных институциональных структур – ассоциаций, советов и т.п., причем с разным наполнением по одинаковым аспектам и без связанных элементов (ссылок) на первоисточник. 2. Неоптимизированная (с сохранением преемственности аналитических подходов) и несинхронизированная по всем

	<p>стратегическим программным документам муниципальных районах северо-востока Республики Башкортостан система целевых индикаторов, что снижает ценность долгосрочного планирования, а также затрудняет анализ, мониторинг достижения результатов и принятие важных управленческих решений по социально-экономическому развитию данного субрегиона Республики Башкортостан.</p> <p>3. Как следствие – избыточная нагрузка на органы МСУ и удовлетворение не в полной мере информационных потребностей как управленческого аппарата муниципалитетов северо-востока Республики Башкортостан, так и внешних пользователей (стейкхолдеров) для принятия оперативных управленческих решений в области социально-экономического развития.</p> <p>4. Низкий уровень межмуниципального взаимодействия вследствие:</p> <ul style="list-style-type: none"> • проблема отсутствия совместных предприятий/промышленных», инфраструктурных или инвестиционных проектов (кроме межмуниципального медицинского центра на северо-востоке Республики Башкортостан); • проблема недостаточно высокого уровня методической поддержки муниципального управления.
Угрозы	Возможности
<ol style="list-style-type: none"> 1. Несовершенство земельного и лесного законодательства как основные препятствия для развития экономики северо-востока Республики Башкортостан. 2. Стремительное развитие регламентирующих документов федерального и регионального уровня по цифровой трансформации государственного управления и реализация данного подхода на муниципальном уровне (потенциальные ошибки тотального стремления перевода всех услуг и коммуникационных платформ в электронный 	<ol style="list-style-type: none"> 1. Внесение изменений в земельное и лесное законодательство. 2. Инвентаризация функционала и оптимизация деятельности юридических лиц, в том числе подведомственной сети, со схожим и дополняющим функционалом – путем ликвидации структур/распределение и оптимизация их функционала – многофункциональный центр предоставления государственных и муниципальных услуг (далее – МФЦ), муниципальное бюджетное учреждение «Информационно-консультационный центр», Центр «Мой бизнес» (постепенно предлагается оставить

вид – вместе с тем обязательный перевод на цифровые паспорта получателей государственных и муниципальных услуг пока по объективным причинам приостановлен).

только МФЦ с расширенным функционалом и Центр «Мой бизнес» (для оказания госуслуг для предпринимателей) с внедрением клиентоцентричного подхода и проактивных (супер-сервисов) при развитии деятельности МФЦ, в том числе мобильных станций.

3. Совершенствование работы центра занятости населения в части выявления скрытой безработицы, изучения и предложения возможностей дистанционной работы, организацией подбора работы по принципу распределения выпускников после окончания средних и высших учебных заведений (по типу подготовки кадров для агропромышленного комплекса с «Агроклассов» начальных школ).
4. В качестве вызова – реализация механизма М2М-взаимодействия (межмуниципального сотрудничества и кооперации для реализации комплексного подхода к управлению социально-экономического развитием северо-востока Республики Башкортостан и повышению эффективности муниципального управления в целом:
 - оптимизация и синхронизация системы целевых индикаторов по различным стратегическим программным документам социально-экономического развития северо-востока Республики Башкортостан;
 - формирование методологической (концептуальной) основы «Управление социально-экономического развитием северо-востока Республики Башкортостан»;
 - в части цифровизации муниципального управления:
 - первый этап: формирование сайтов муниципальных районов северо-востока Республики Башкортостан как основного источника информационных данных «по принципу единого окна» - «Открытый муниципалитет - Северо-восток 2.0»;
 - второй этап: создание возможностей для перехода на цифровое взаимодействие граждан, бизнеса и муниципалитетов – на

	<p>«Цифровой муниципалитет - Северо-восток» (при развитии цифровизации государственного управления в стране высокими темпами).</p> <p>5. Тренд на развитие механизмов межмуниципального (кооперационного) взаимодействия, а также государственно-частного партнерства/муниципально-частного партнерства - в рамках совершенствования механизмов финансирования значимых проектов и мероприятий в экономике, социальной сфере и пространственном развитии.</p>
Муниципальные финансы	
Сильные стороны	Слабые стороны
<ol style="list-style-type: none"> 1. Сильный кадровый состав и вовлеченность управленческих кадров администраций муниципальных районов северо-востока Республики Башкортостан (в части финансовых вопросов), что позволяет сохранять практику обоснованного выбора бюджетной и налоговой политики, в целях управления муниципальными финансами). 2. Принятие, реализация и популяризация основополагающих документов и перспективных моделей работы для повышения доходного, экономического и инвестиционного потенциала муниципальных районов северо-востока Республики Башкортостан: <ul style="list-style-type: none"> • принятие на среднесрочный период (до 2025 года) и реализация в настоящее время документов стратегического бюджетного планирования: Комплексного плана мероприятий по увеличению налоговых и неналоговых доходов консолидированного бюджета муниципального района и Плана мероприятий («дорожной карты») по оптимизации бюджетных расходов, сокращению нерезультативных расходов, увеличению собственных доходов за счет имеющихся 	<ol style="list-style-type: none"> 1. Сохраняющийся дотационный характер местных бюджетов. 2. Усиление напряженности по исполнению расходных обязательств местных бюджетов (по заработной плате и др.), усугубившееся в 2023 году (временные кассовые разрывы), в связи с введением Единого налогового платежа и Единого налогового счета с 2023 года, что сделало еще более острой проблему дотационности местных бюджетов. 3. Затруднение работы по уменьшению недоимки и налоговой задолженности в связи с переводом отдельных муниципальных районов на обслуживание в других налоговых инспекциях (проблема сопоставления данных по поступлениям в местный бюджет из-за несоответствия официальной регистрации и фактического ведения бизнеса предпринимателями)

<p>резервов по муниципальному району (по всему северо-востоку Республики Башкортостан);</p> <ul style="list-style-type: none"> • присоединение к Стандарту налоговой открытости, Предпринимательскому стандарту, Региональному инвестиционному стандарту (по всему северо-востоку Республики Башкортостан). Как следствие – п.3. <p>3. Сохранение высокой степени качества управления муниципальными финансами (I и II) у большинства муниципалитетов северо-востока Республики Башкортостан (почти максимум усилий при заданном наборе возможностей, учитывая сохраняющуюся тенденцию наличия дотационного характера местных бюджетов) как комплексного показателя работы со всеми факторами, влияющими на собираемость налогов в частности и финансовое положение северо-восточного субрегиона Республики Башкортостан в целом</p>	
Угрозы	Возможности
<ol style="list-style-type: none"> 1. Возможная централизация (по аналогии с передачей здравоохранения на региональный уровень) полномочий органов МСУ, и связанная с ним централизация финансовых ресурсов, что приведет к снижению влияния органов МСУ на социально-экономическое развитие собственных территорий. 2. Сохранение действующей политики распределения дотаций по городским округам и муниципальным районам, величины дополнительных нормативов отчислений от НДФЛ, подлежащего зачислению в бюджет Республики Башкортостан и нормативов отчислений акцизов. 3. Сокращение доходов бюджета Республики Башкортостан и, как следствие, резкое уменьшение объемов 	<ol style="list-style-type: none"> 1. В связи с введением Единого налогового платежа и Единого налогового счета с 2023 года, проблема уменьшения недоимки будет во многом решена. 2. Развитие института поддержки местных инициатив, в том числе с привлечением республиканского финансирования, а также механизма финансирования значимых проектов на условиях государственно-частного партнерства/муниципально-частного партнерства, государственного (муниципального) заказа или социального заказа (потенциал). 3. Развитие института поддержки «межмуниципальных инициатив» (на примере предлагаемого межмуниципального проекта «Управление социально-экономическим развитием северо-востока Республики Башкортостан», в том числе с привлечением республиканского финансирования (можно рассматривать в качестве вызова такое формирование практики привлечения

<p>межбюджетных трансфертов из республиканского бюджета в местные бюджеты.</p> <p>4. Стагнация и/или ухудшение социально-экономических процессов в стране, республике, северо-восточном субрегионе Республики Башкортостан (в связи с специальной военной операцией), влияющих на развитие налогооблагаемой базы. В частности, рост безработицы, в том числе скрытой, отток трудоспособного населения, что определяет объемы НДФЛ как основного бюджетообразующего налога.</p> <p>Таким образом, можно выделить следующую проблему - большая зависимость финансов северо-восточного субрегиона Республики Башкортостан от экономической и социальной составляющей (убыль населения и его демографическая структура (большая доля населения пожилого возраста), отток молодежи, отсутствие градообразующих крупных и/или совместных предприятий).</p>	<p>средств бюджета вышестоящего уровня, на реализацию проектов, направленных на развитие северо-востока субрегиона Республики Башкортостан, как принципиально нового проекта в системе стратегических программных документов Республики Башкортостан).</p> <p>4. Изменение институциональных и законодательных условий во внутрирегиональном распределении и перераспределении бюджетно-финансовых потоков, в том числе возможная передача части поступлений от федеральных и региональных налогов и сборов на местный уровень, подготовка предложений в бюджетно-налоговое законодательство (потенциал, в том числе нереализованный).</p> <p>5. Диверсификация собственной доходной базы для снижения зависимости налоговых поступлений от величины фонда заработной платы (в том числе бюджетников), в том числе за счет межмуниципального взаимодействия (сотрудничества и кооперации) северо-востока Республики Башкортостан (нереализованный потенциал).</p>
--	---

Утвержден
постановлением Правительства
Республики Башкортостан
от "4" ИЮНЯ 2025 г.
№ 237

ПЛАН

мероприятий по реализации Стратегии социально-экономического развития северо-восточных районов Республики Башкортостан до 2030 года

№ п/п	Наименование мероприятия	Срок реализации (годы)	Исполнитель (инвестор), республиканский орган исполнительной власти	Целевые индикаторы Стратегии, на достижение которых направлена реализация мероприятия	Показатель непосредственного результата реализации мероприятия	Источник финансирования (млн рублей)	
1	2	3	4	5	6	7	8
I. Стратегическое направление «Человеческий капитал»							
1. Стратегическая инициатива «Здоровая долгая жизнь для всех поколений»							
1.1	Создание пансионата стационарного обслуживания для пожилых и инвалидов в д. Куртлыкуль Караидельского района РБ	2027-2030	Администрация МР Караидельский район РБ; Минтруд РБ	обеспеченность стационарными учреждениями социального обслуживания престарелых и инвалидов (взрослых и детей) мест на 10 тыс. населения: 2030 г.: количество – 1	создание мест достойного проживания условий для пожилых людей и лиц с ограниченными возможностями; обеспечение условий для их активного долголетия; создание новых рабочих мест	федеральный бюджет	–
						бюджет РБ	–
						местный бюджет	–
						внебюджетные средства	80
						итого	80
1.2	Создание негосударственного пансионата стационарного обслуживания для пожилых и (или) инвалидов в с. Большая Ока Мечетлинского района РБ	2025-2030	Администрация МР Мечетлинский район РБ; Минтруд РБ	обеспеченность стационарными учреждениями социального обслуживания престарелых и инвалидов (взрослых и детей), мест на 10 тыс. населения: 2030 г.: количество – 1	создание мест достойного проживания условий для пожилых людей и лиц с ограниченными возможностями; обеспечение условий для их активного долголетия; создание новых рабочих мест	федеральный бюджет	–
						бюджет РБ	–
						местный бюджет	–
						внебюджетные средства	80
						итого	80

1	2	3	4	5	6	7	8
1.3	Строительство общежитий семейного типа для медицинских работников в с. Месягутово Дуванского района РБ*	2025-2030	Минстрой РБ; Администрация МР Дуванский район РБ; Минздрав РБ	обеспеченность населения средним медицинским персоналом, человек на 10 тыс. населения: 2025 г. – 86,3 чел.; 2026 г. – 86,5 чел.; 2027 г. – 86,7 чел.; 2028 г. – 86,9 чел.; 2029 г. – 86,95 чел.; 2030 г. – 87,0 чел.	строительство общежития семейного типа для медицинских работников на 100 мест в с. Месягутово, Дуванский район	федеральный бюджет бюджет РБ местный бюджет внебюджетные средства итого	– 400 – – 400
					Итого	федеральный бюджет бюджет РБ местный бюджет внебюджетные средства итого	– 400 – 160 560
2. Стратегическая инициатива «Кадровый потенциал для местной экономики и социальной сферы»							
2.1	Реализация профориентационного минимума для обучающихся 6-11 классов общеобразовательных организаций	2025-2027	Минобрнауки РБ	получение первой профессии в рамках профориентационного минимума для обучающихся 6-11 классов общеобразовательных организаций, расположенных северо-восточных районах Республики Башкортостан: 2025 г. – 30 чел.; 2026 г. – 30 чел.; 2027 г. – 30 чел.	доля обучающихся 6-11 классов общеобразовательных организаций, вовлеченных в мероприятия профориентационного минимума: 2030 г. – 100%	федеральный бюджет бюджет РБ местный бюджет внебюджетные средства итого	– – – – –
2.2	Расширение перечня профессий и специальностей, реализуемых	2025-2030	Минобрнауки РБ	количество профессий и специальностей, соответствующих приоритетным направлениям	доля профессий и специальностей, соответствующих приоритетным направлениям развития экономики северо-востока	федеральный бюджет бюджет РБ местный	– – –

1	2	3	4	5	6	7	8
	в профессиональных образовательных организациях, в соответствии с потребностями рынка труда			развития экономики северо-востока Республики Башкортостан, ед.: 2030 г. – 5	Республики Башкортостан, %: 2030 г. – 80	бюджет	
						внебюджетные средства	–
						итого	–
2.3	Пилот региональной программы «Обучен дома!» - создание механизма взаимодействия района, предприятий и образовательных организаций высшего образования республики для обеспечения студентам мест прохождения производственной практики на территории северо-восточных районов РБ	2025-2027	Минобрнауки РБ	количество обучающихся, привлеченных для прохождения практики на предприятиях, осуществляющих свою деятельность на территории северо-восточных районов РБ, человек: 2025 г. – 250; 2026 г. – 350; 2027 г. – 350	прохождение не менее 1000 студентов производственной практики по программе «Обучен дома!»	федеральный бюджет	–
						бюджет РБ	5
						местный бюджет	–
						внебюджетные средства	–
						итого	5
2.4	Строительство общежития на 120 мест для филиала ГБПОУ «Дуванский многопрофильный колледж» в с. Новобелокатай	2027-2028	Минстрой РБ	количество мест размещения в общежитии, человек: 2028 г. – 120. Количество заселенных студентов в общежитии, человек: 2028 г. – 70. Количество заселенных специалистов в общежитии, человек: 2028 г. – 50	строительство и открытие общежития на 120 человек в с. Новобелокатай	федеральный бюджет	–
						бюджет РБ	522,3
						местный бюджет	–
						внебюджетные средства	–
						итого	522,3
2.5. Содействие обновлению материально-технической базы СПО							
2.5.1	Оснащение учебной мебелью,	2025	Минобрнауки РБ	выполнение плана контрольных цифр приема	создание для учащихся необходимых условий	федеральный бюджет	–

1	2	3	4	5	6	7	8
	оргтехникой, оборудованием учебного корпуса и общежития филиала ГБПОУ «Дуванский Многопрофильный колледж» в с.Большеустыкинское после капитального ремонта*			до 100%	для обучения и проживания; увеличение количества обучающихся	бюджет РБ	10,7
						местный бюджет	–
						внебюджетные средства	–
						итого	10,7
					Итого	федеральный бюджет	–
						бюджет РБ	538
						местный бюджет	–
						внебюджетные средства	–
						итого	538
3. Стратегическая инициатива «Создание комфортных условий для молодых семей с детьми»							
3.1	Развитие возможностей для дополнительного образования детей и подростков	2026-2030	Минкультуры РБ	коэффициент миграционного прироста, % 2026 г. – 4,5; 2030 г. – 4,2	строительство и ввод в эксплуатацию с дальнейшим функционированием 3 школ искусств; увеличение численности детей, занимающихся в организациях дополнительного образования не менее, чем на 360 чел.	федеральный бюджет	–
						бюджет РБ	931,5
						местный бюджет	–
						внебюджетные средства	–
						итого	931,5
3.2	Строительство и капитальный ремонт общеобразовательных организаций и дошкольных образовательных	2025-2030	Минобрнауки РБ	обеспеченность дошкольными образовательными организациями: 2026 г. – 895,4; 2030 г. – 884,4. Коэффициент миграционного прироста:	строительство и ввод в эксплуатацию с дальнейшим функционированием 6 образовательных школ; снижение доли общеобразовательных организаций и дошкольных образовательных	федеральный бюджет	916,73
						бюджет РБ	1222,46
						местный бюджет	0,14
						внебюджетные средства	90,66

1	2	3	4	5	6	7	8
	организаций, в том числе:			2026 г. – 4,5; 2030 г. – 4,2	организаций, требующих капитального ремонта	итого	2229,99
3.2.1	Строительство основной образовательной школы на 475 мест с детским садом на 120 мест в с. Месягутово Дуванского района РБ*	ПИР – 2025 СМР – 2027-2028	Минобрнауки РБ	обеспеченность дошкольными образовательными организациями: 2026 г. – 895,4; 2030 г. – 884,4. Коэффициент миграционного прироста: 2026 г. – 4,5; 2030 г. – 4,2	475 мест в общеобразовательных организациях, 120 мест – в ДОО	федеральный бюджет бюджет РБ местный бюджет внебюджетные средства итого	250 – – – 250
3.2.2	Строительство основной образовательной школы на 350 мест с детским садом в с. Новобелокатай Белокатайского района РБ*	2028-2030	Минобрнауки РБ	обеспеченность дошкольными образовательными организациями: 2026 г. – 895,4; 2030 г. – 884,4. Коэффициент миграционного прироста: 2026 г. – 4,5; 2030 г. – 4,2	350 мест в общеобразовательных организациях	федеральный бюджет бюджет РБ местный бюджет внебюджетные средства итого	600 – – – 600
3.2.3	Строительство общеобразовательной школы на 120 мест, совмещенной с детским садом на 60 мест в д. Кубязы Аскинского района РБ	2026-2027	Минобрнауки РБ	обеспеченность дошкольными образовательными организациями: 2026 г. – 895,4; 2030 г. – 884,4. Коэффициент миграционного прироста: 2026 г. – 4,5; 2030 г. – 4,2	120 мест в общеобразовательных организациях, 60 мест – в ДОО	федеральный бюджет бюджет РБ местный бюджет внебюджетные средства итого	– 453,9 – 90,66 544,56
3.2.4	Строительство школы на 90 мест и детского сада на 40 мест в д. Новый Бердяш, Караидельского района РБ	2025-2026	Минобрнауки РБ	обеспеченность дошкольными образовательными организациями: 2026 г. – 895,4; 2030 г. – 884,4. Коэффициент миграционного прироста: 2026 г. – 4,5; 2030 г. – 4,2	90 мест в общеобразовательных организациях, 40 мест – в ДОО	федеральный бюджет бюджет РБ местный бюджет внебюджетные средства итого	– 402,8 – – 402,8

[illegible]

1	2	3	4	5	6	7	8
	в том числе:			с требованиями ГОСТ, %: 2025 г. – 50; 2026 г. – 65; 2027 г. – 85; 2028 г. – 100	в северо-восточных районах РБ	местный бюджет	17,4
						внебюджетные средства	–
						итого	84,4
3.3.1	Строительство и модернизация детских площадок в Аскинском районе РБ*	2025-2028	Администрация МР Аскинский район РБ (по согласованию)	доля детских игровых площадок, установленных в соответствии с требованиями ГОСТ, %: 2025 г. – 50; 2026 г. – 65; 2027 г. – 85; 2028 г. – 100	установка новых детских игровых площадок и модернизация имеющихся детских площадок в северо-восточных районах РБ	федеральный бюджет	–
						бюджет РБ	9,4
						местный бюджет	2,6
						внебюджетные средства	–
						итого	12
3.3.2	Строительство и модернизация детских площадок в Белокатайском районе РБ*	2025-2028	Администрация МР Белокатайский район РБ (по согласованию)	доля детских игровых площадок, установленных в соответствии с требованиями ГОСТ, %: 2025 г. – 50; 2026 г. – 65; 2027 г. – 85; 2028 г. – 100	установка новых детских игровых площадок и модернизация имеющихся детских площадок в северо-восточных районах РБ	федеральный бюджет	–
						бюджет РБ	8,4
						местный бюджет	2,1
						внебюджетные средства	–
						итого	10,5
3.3.3	Строительство и модернизация детских площадок в Дуванском районе РБ*	2025-2028	Администрация МР Дуванский район РБ (по согласованию)	доля детских игровых площадок, установленных в соответствии с требованиями ГОСТ, %: 2025 г. – 50; 2026 г. – 65; 2027 г. – 85; 2028 г. – 100	установка новых детских игровых площадок и модернизация имеющихся детских площадок в северо-восточных районах РБ	федеральный бюджет	–
						бюджет РБ	8,4
						местный бюджет	2,1
						внебюджетные средства	–
						итого	10,5
3.3.4	Строительство и модернизация детских площадок в Кигинском районе РБ*	2025-2028	Администрация МР Кигинский район РБ (по согласованию)	доля детских игровых площадок, установленных в соответствии с требованиями ГОСТ, %: 2025 г. – 50; 2026 г. – 65; 2027 г. – 85; 2028 г. – 100	установка новых детских игровых площадок и модернизация имеющихся детских площадок в северо-восточных районах РБ	федеральный бюджет	–
						бюджет РБ	6,0
						местный бюджет	1,5
						внебюджетные средства	–
						итого	7,5

[illegible]

1	2	3	4	5	6	7	8
	Карлыханово Белокатайского района РБ*		Белокатайский район РБ (по согласованию)	2030 г. – 151,98		бюджет	
						внебюджетные средства	–
						итого	185,2
3.4.2	Благоустройство парка культуры и отдыха в с. Нижние Киги Кигинского района РБ*	2029-2030	Администрация МР Кигинский район РБ (по согласованию)	обеспеченность учреждениями культурно-досугового типа, учреждений на 100 тыс. человек населения, ед.: 2025 г. – 150,43; 2026 г. – 150,63; 2027 г. – 150,80; 2028 г. – 150,88; 2029 г. – 151,94; 2030 г. – 151,98	появление современного парка культуры и отдыха в Кигинском районе РБ	федеральный бюджет	–
						бюджет РБ	10
						местный бюджет	–
						внебюджетные средства	–
						итого	10
3.4.3	Строительство многофункционально го СДК в с. Новомуслюмово Мечетлинского района РБ	2024-2026	Минстрой РБ; ГКУ УКС РБ; Минкультуры РБ; Администрация МР Мечетлинский район РБ (по согласованию)	2026 г. – 150 посадочных мест	строительство и ввод в эксплуатацию объекта	федеральный бюджет	–
						бюджет РБ	157,3
						местный бюджет	–
						внебюджетные средства	–
						итого	157,3
3.4.4	Капитальный ремонт СДК в с. Лагерево Салаватского района РБ	2026	Администрация МР Салаватский район РБ (по согласованию); Минкультуры РБ	модернизация инфраструктуры; укрепление материально- технической базы учреждения	капитальный ремонт объекта	федеральный бюджет	26,2
						бюджет РБ	0,535
						местный бюджет	–
						внебюджетные средства	–
						итого	26,735
3.4.5	Капитальный ремонт здания филиала ГБУКИ РБ Национальный музей РБ – Музей С. Юлаева МР Салаватский район РБ	2025-2027	Администрация МР Салаватский район РБ (по согласованию); Минкультуры РБ; Национальный музей РБ	модернизация инфраструктуры; укрепление материально- технической базы учреждения	капитальный ремонт объекта	федеральный бюджет	128,3
						бюджет РБ	2,6
						местный бюджет	–
						внебюджетные средства	–
						итого	130,9

1	2	3	4	5	6	7	8
3.5. Развитие физической культуры и спорта							
3.5.1	Создание физкультурно-оздоровительного центра с бассейном на 300 мест и ледовой крытой ареной в Дуванском районе РБ*	2026-2028	Минспорт РБ; Администрация МР Дуванский район РБ (по согласованию)	доля детей и подростков 5-18 лет, занимающихся в детско-юношеских спортивных школах, %: 2025 г. – 64; 2026 г. – 65; 2027 г. – 66, 2028 г. – 67, 2029 г. – 68; 2030 г. – 70. Обеспеченность спортивными сооружениями исходя из единовременной пропускной способности, %: 2025 г. – 76; 2026 г. – 77; 2027 г. – 78, 2028 г. – 80; 2029 г. – 81; 2030 г. – 82. Доля населения (3-79 лет), систематически занимающегося физической культурой и спортом, %: 2025 г. – 62; 2026 г. – 64; 2027 г. – 66, 2028 г. – 68, 2029 г. – 69, 2030 г. – 70	строительство и ввод в эксплуатацию объекта	федеральный бюджет	–
						бюджет РБ	1264,4
						местный бюджет	–
						внебюджетные средства	–
						итого	1264,4
3.5.2	Строительство физкультурно-оздоровительного комплекса в с. Новобелокатай Белокатайского	2025-2026	Минспорт РБ; Администрация МР Белокатайский район РБ (по согласованию)	доля детей и подростков 5-18 лет, занимающегося в детско-юношеских спортивных школах, %: 2025 г. – 64; 2026 г. – 65;	строительство и ввод в эксплуатацию объекта	федеральный бюджет	95,7
						бюджет РБ	14,3
						местный бюджет	40,0
						внебюджетные	–

1	2	3	4	5	6	7	8
	района РБ			2027 г. – 66, 2028 г. – 67, 2029 г. – 68; 2030 г. – 70. Обеспеченность спортивными сооружениями исходя из единовременной пропускной способности, %: 2025 г. – 76; 2026 г. – 77; 2027 г. – 78, 2028 г. – 80; 2029 г. – 81; 2030 г. – 82. Доля населения (3-79 лет), систематически занимающихся физической культурой и спортом, %: 2025 г. – 62; 2026 г. – 64; 2027 г. – 66, 2028 г. – 68, 2029 г. – 69, 2030 г. – 70		средства итого	150,0
3.5.3	Строительство физкультурно-оздоровительного комплекса с бассейном в с. Малояз Салаватского района РБ	2024-2026	Минспорт РБ; Минстрой РБ; Администрация МР Салаватский район РБ (по согласованию)	доля детей и подростков 5-18 лет, занимающихся в детско-юношеских спортивных школах, %: 2025 г. – 64; 2026 г. – 65; 2027 г. – 66, 2028 г. – 67, 2029 г. – 68; 2030 г. – 70. Обеспеченность спортивными сооружениями исходя из единовременной пропускной способности, %: 2025 г. – 76;	строительство и ввод в эксплуатацию объекта	федеральный бюджет бюджет РБ местный бюджет внебюджетные средства итого	– 480 – – 480

1	2	3	4	5	6	7	8
				2026 г. – 77; 2027 г. – 78, 2028 г. – 80; 2029 г. – 81; 2030 г. – 82. Доля населения (3-79 лет), систематически занимающегося физической культурой и спортом, %: 2025 г. – 62; 2026 г. – 64; 2027 г. – 66, 2028 г. – 68, 2029 г. – 69, 2030 г. – 70			
3.6	«Дорога к дому» - проект по ремонту дорог местного значения по примеру программы поддержки местных инициатив	2024-2025	администрации северо-восточных районов РБ (по согласованию)	увеличение количество проектов инициативного бюджетирования (+1); увеличение количества благополучателей проектов инициативного бюджетирования; увеличение объем средств софинансирования привлеченных на реализацию проектов инициативного бюджетирования из внебюджетных источников	снижение социальной напряженности в муниципальных образованиях в вопросе одного из самых острых вопросов местного значения – местные дороги; увеличение количества населенных пунктов в РБ, которые приняли участие в проектах инициативного бюджетирования	федеральный бюджет	–
						бюджет РБ	–
						местный бюджет	–
						внебюджетные средства	90,7
						итого	90,7
					Итого	федеральный бюджет	1166,93
						бюджет РБ	4335,29
						местный бюджет	57,54
						внебюджетные средства	181,36
						итого	5741,13
					Всего	федеральный бюджет	1166,93

1	2	3	4	5	6	7	8
				производство» (по полному кругу организаций), млн руб. в сопоставимых ценах: 2025 г. – 6228,9; 2026 г. – 6492,8; 2027 г. – 6736,7		средства итого	20
4.1.3	Строительство мясного цеха по производству полуфабрикатов в Мечетлинском районе РБ	2025-2027	Минлесхоз РБ; по согласованию: Администрация МР Мечетлинский район РБ; Администрация МР Кигинский район РБ	объем отгруженных товаров собственного производства, выполненных работ и услуг собственными силами по виду экономической деятельности «Промышленное производство» (по полному кругу организаций), млн руб. в сопоставимых ценах: 2025 г. – 6228,9; 2026 г. – 6492,8; 2027 г. – 6736,7	ввод в эксплуатацию модульного до конца 2027 года; создано к 2027 году 6 рабочих мест; общий объем ежегодно выпускаемой продукции начиная с 2027 года – 109,5 тыс. т. в год	федеральный бюджет бюджет РБ местный бюджет внебюджетные средства итого	– – 4 16 20
4.1.4	Строительство мясного цеха по производству полуфабрикатов в Кигинском районе РБ	2025-2027	Минлесхоз РБ; Администрация МР Кигинский район РБ (по согласованию)	объем отгруженных товаров собственного производства, выполненных работ и услуг собственными силами по виду экономической деятельности «Промышленное производство» (по полному кругу организаций), млн руб. в сопоставимых ценах: 2025 г. – 6228,9; 2026 г. – 6492,8; 2027 г. – 6736,7	ввод в эксплуатацию модульного до конца 2027 года; создано к 2027 году 6 рабочих мест; общий объем ежегодно выпускаемой продукции начиная с 2027 года – 109,5 тыс. т. в год	федеральный бюджет бюджет РБ местный бюджет внебюджетные средства итого	– – 4 16 20
4.2. Создание инвестиционный инфраструктуры							
4.2.1	Создание инвестиционный инфраструктуры северо-восточных районов РБ, в том числе:	2025-2030	по согласованию: Администрация МР Караидельский район РБ; Администрация МР Нуримановский район РБ; Администрация МР Салаватский район РБ.	объем отгруженных товаров собственного производства, выполненных работ и услуг собственными силами по виду экономической деятельности «Промышленное производство» (по полному	до конца 2030 года создано 4 инвестиционных площадки в северо-восточных районах РБ; введено в эксплуатацию 14 предприятий промышленности	федеральный бюджет бюджет РБ местный бюджет внебюджетные средства	– – – 2000

[illegible]

1	2	3	4	5	6	7	8
4.2.1.3	Создание инвестиционный инфраструктуры: промышленно-логистический парк в Салаватском районе РБ	2025-2030	Администрация МР Салаватский район РБ (по согласованию)	объем отгруженных товаров собственного производства, выполненных работ и услуг собственными силами по виду экономической деятельности «Промышленное производство» (по полному кругу организаций), млн руб. в сопоставимых ценах: 2025 г. – 6228,9; 2026 г. – 6492,8; 2027 г. – 6736,7; 2028 г. – 6863,0; 2029 г. – 6993,2; 2030 г. – 7127,2	до конца 2030 года создана 1 инвестиционная площадка в Салаватском районе; введено в эксплуатацию до конца 2030 года не менее 4 предприятий промышленности	федеральный бюджет	–
						бюджет РБ	–
						местный бюджет	–
						внебюджетные средства	500
						итого	500
4.2.1.4	Создание инвестиционный инфраструктуры: индустриальный парк лесопереработчиков в Дуванском районе РБ	2025-2030	Минэкономразвития РБ; Администрация МР Дуванский район РБ (по согласованию)	объем отгруженных товаров собственного производства, выполненных работ и услуг собственными силами по виду экономической деятельности «Промышленное производство» (по полному кругу организаций), млн руб. в сопоставимых ценах: 2025 г. – 6228,9; 2026 г. – 6492,8; 2027 г. – 6736,7; 2028 г. – 6863,0; 2029 г. – 6993,2; 2030 г. – 7127,2	до конца 2030 года создана 1 инвестиционная площадка в Дуванском районе; введено в эксплуатацию до конца 2030 года не менее 2 предприятий промышленности	федеральный бюджет	–
						бюджет РБ	–
						местный бюджет	–
						внебюджетные средства	500
						итого	500
4.3. Производство строительных материалов							
4.3.1	Строительство цементного завода в Салаватском районе РБ	2026-2030	Администрация МР Салаватский район РБ (по согласованию); инвестор (по согласованию)	объем отгруженных товаров собственного производства, выполненных работ и услуг собственными силами по виду экономической деятельности «Промышленное производство» (по полному	ввод в эксплуатацию завода по производству цемента – 2027 год; создано 250 рабочих мест до конца 2030 года	федеральный бюджет	–
						бюджет РБ	350
						местный бюджет	10
						внебюджетные средства	15586

1	2	3	4	5	6	7	8
				кругу организаций), млн руб. в сопоставимых ценах, млн руб.: 2026 г. – 6492,8; 2027 г. – 6736,7; 2028 г. – 6863,0; 2029 г. – 6993,2; 2030 г. – 7127,2		итого	15946
Итого						федеральный бюджет	–
						бюджет РБ	350
						местный бюджет	26
						внебюджетные средства	17650
						итого	18026
5. Стратегическая инициатива «Лесопромышленный комплекс»							
5.1. Лесозаготовка и лесопереработка							
5.1.1	Производство домокомплектов в Белокатайском районе РБ (ПИП)	2025-2027	Администрация МР Белокатайский район РБ (по согласованию); ООО «РегионТоргПром» (по согласованию)	объем отгруженных товаров собственного производства, выполненных работ и услуг собственными силами по виду экономической деятельности «Промышленное производство» (по полному кругу организаций), млн руб. в сопоставимых ценах: 2025 г. – 6228,9; 2026 г. – 6492,8	ввод в эксплуатацию и запуск производства до конца 2027 года; производство домокомплектов – 26 ед.; создано 26 рабочих мест	федеральный бюджет	–
						бюджет РБ	30
						местный бюджет	3
						внебюджетные средства	196
						итого	229
5.1.2	Создание производства по выпуску ориентированно-стружечных плит (OSB-плит) в	2028-2030	Минпром РБ; Минлесхоз РБ; Администрация МР Караидельский район РБ (по согласованию); инвестор	объем отгруженных товаров собственного производства, выполненных работ и услуг собственными силами по виду экономической деятельности «Промышленное	ввод в эксплуатацию предприятия по выпуску OSB-плит – 2025 год; ежегодный объем продукции не менее 60,0 тыс. м. куб. к 2026 году; создание 103 рабочих места	федеральный бюджет	–
						бюджет РБ	30
						местный бюджет	3
						внебюджетные	974

1	2	3	4	5	6	7	8
	Караидельском районе РБ*		(по согласованию)	производство» (по полному кругу организаций), млн руб. в сопоставимых ценах: 2025 г. – 6228,9; 2026 г. – 6492,8	к 2027 году	средства итого	1007
5.1.3	Создание оптово-распределительного центра первичной и глубокой лесопереработки в Салаватском районе РБ*	2025-2027	Минпром РБ; Минлесхоз РБ; Администрация МР Салаватский район РБ (по согласованию)	объем отгруженных товаров собственного производства, выполненных работ и услуг собственными силами по виду экономической деятельности «Промышленное производство» (по полному кругу организаций), млн руб. в сопоставимых ценах: 2025 г. – 6228,9; 2026 г. – 6492,8; 2027 г. – 6736,7	ввод в эксплуатацию центра лесопереработки – 2026 год; ежегодный объем производства продукции лесопромышленности не менее 7,3 тыс. м. куб. к 2027 году; создано 35 рабочих мест к 2027 году	федеральный бюджет бюджет РБ местный бюджет внебюджетные средства итого	– 160 16 840 1016
5.1.4	Производство биоугля из древесных отходов в Салаватском районе РБ	2025-2030	Минпром РБ; Минлесхоз РБ; Администрация МР Салаватский район РБ (по согласованию)	объем отгруженных товаров собственного производства, выполненных работ и услуг собственными силами по виду экономической деятельности «Промышленное производство» (по полному кругу организаций), млн руб. в сопоставимых ценах: 2025 г. – 6228,9; 2026 г. – 6492,8; 2027 г. – 6736,7; 2028 г. – 6863,0; 2029 г. – 6993,2; 2030 г. – 7127,2	ввод в эксплуатацию производства биоугля – 2027 год; ежегодный объем производства продукции – 7 тыс. тонн; создано 4 рабочих места	федеральный бюджет бюджет РБ местный бюджет внебюджетные средства итого	– – – 171,84 171,84
5.1.5	Производство биоугля из древесных отходов в Дуванском районе РБ	2025-2030	Минпром РБ; Минлесхоз РБ; Администрация МР Дуванский район РБ (по согласованию)	объем отгруженных товаров собственного производства, выполненных работ и услуг собственными силами по виду экономической деятельности «Промышленное производство» (по полному	ввод в эксплуатацию производства биоугля – 2026 год; ежегодный объем производства продукции – 7 тыс. тонн; создано 4 рабочих места	федеральный бюджет бюджет РБ местный бюджет внебюджетные средства	– – – 171,84

[illegible]

1	2	3	4	5	6	7	8
	на территории Караидельского района РБ		Караидельский район РБ (по согласованию)	собственными силами по виду экономической деятельности «Промышленное производство» (по полному кругу организаций), млн руб. в сопоставимых ценах: 2025 г. – 6228,9; 2026 г. – 6492,8; 2027 г. – 6736,7; 2028 г. – 6863,0; 2029 г. – 6993,2; 2030 г. – 7127,2		местный бюджет внебюджетные средства итого	– 10,0 10,0
5.1.9	Производство CLT-панелей на территории Аскинского района РБ	2025-2026	Минпром РБ; Минлесхоз РБ; Администрация МР Аскинский район РБ (по согласованию)	объем отгруженных товаров собственного производства, выполненных работ и услуг собственными силами по виду экономической деятельности «Промышленное производство» (по полному кругу организаций), млн руб. в сопоставимых ценах: 2025 г. – 6228,9; 2026 г. – 6492,8	ввод в эксплуатацию производства к 2026 году; создано 5 рабочих мест к 2026 году	федеральный бюджет бюджет РБ местный бюджет внебюджетные средства итого	– – – 1200 1200
5.2. Лесовосстановление (лесные ресурсы)							
5.2.1	Создание питомников по промышленному выращиванию саженцев с закрытой корневой системой на территории северо-восточных районов РБ, в том числе:	2025-2026	Минлесхоз РБ; по согласованию: Администрация МР Караидельский район РБ; Администрация МР Нуримановский район РБ	увеличение освоения расчетной лесосеки к 2026 г. до 49,8%, в том числе по годам: 2025 г. – 46,6%; 2026 г. – 49,8%	ввод в эксплуатацию 3 теплиц до конца 2026 года; ежегодный совокупный объем посадочного материала до 6000 тыс. саженцев в год; создано 24 рабочих мест	федеральный бюджет бюджет РБ местный бюджет внебюджетные средства итого	– – – 225 225
5.2.1.1	Создание питомников по промышленному	2025-2026	Минлесхоз РБ; Администрация МР Дуванский район РБ	увеличение освоения расчетной лесосеки к 2026 г. до 49,8%, в том числе	ввод в эксплуатацию 1 теплицы до конца 2026 года; ежегодный совокупный объем	федеральный бюджет бюджет РБ	– –

1	2	3	4	5	6	7	8
	выращиванию саженцев с закрытой корневой системой в Дуванском районе РБ		(по согласованию)	по годам: 2025 г. – 46,6%; 2026 г. – 49,8%	посадочного материала – до 2000 тыс. саженцев в год к концу 2026 года; создано 8 рабочих мест к концу 2026 года	местный бюджет внебюджетные средства итого	– 75 75
5.2.1.2	Создание питомников по промышленному выращиванию саженцев с закрытой корневой системой в Караидельском районе РБ	2025-2026	Минлесхоз РБ; Администрация МР Караидельский район РБ (по согласованию)	увеличение освоения расчетной лесосеки к 2026 г. до 49,8%, в том числе по годам: 2025 г. – 46,6%; 2026 г. – 49,8%	ввод в эксплуатацию 1 теплицы до конца 2026 года; ежегодный совокупный объем посадочного материала – до 2000 тыс. саженцев в год к концу 2026 года; создано 8 рабочих мест к концу 2026 года	федеральный бюджет бюджет РБ местный бюджет внебюджетные средства итого	– – – 75 75
5.2.1.3	Создание питомников по промышленному выращиванию саженцев с закрытой корневой системой в Нуримановском районе РБ	2025-2026	Минлесхоз РБ; Администрация МР Нуримановский район РБ (по согласованию)	Увеличение освоения расчетной лесосеки к 2026 года до 49,8%, в том числе по годам: 2025 – 46,6%; 2026 – 49,8%	ввод в эксплуатацию 1 теплицы до конца 2026 года; ежегодный совокупный объем посадочного материала до 2000 тыс. саженцев в год к концу 2026 года; создано 8 рабочих мест к концу 2026 года	федеральный бюджет бюджет РБ местный бюджет внебюджетные средства итого	– – – 75 75
5.3. Содействие обновлению материально-технической базы							
5.3.2	Обновление лесозаготовительной техники в Караидельском районе РБ	2025-2030	Минлесхоз РБ; Администрация МР Караидельский район РБ (по согласованию); ООО «Караидельский союз лесопромышленников»	объем отгруженных товаров собственного производства, выполненных работ и услуг собственными силами по виду экономической деятельности «Промышленное производство» (по полному кругу организаций), млн руб. в сопоставимых ценах: 2025 г. – 6228,9; 2026 г. – 6492,8; 2027 г. – 6736,7; 2028 г. – 6863,0; 2029 г. – 6993,2; 2030 г. – 7127,2	количество приобретенной лесозаготовительной техники до 2030 года не менее 9 ед.	федеральный бюджет бюджет РБ местный бюджет внебюджетные средства итого	– – – 145 145

1	2	3	4	5	6	7	8
5.4. Лесовосстановление (лесные ресурсы)							
5.4.1	<p>Проведение работ по лесоустройству, в том числе: оценка точного объема земель лесного фонда, на которых требуется проведение лесоустроительных работ;</p> <p>приоритезация участков для проведения работ;</p> <p>поиск и привлечение заинтересованных компаний для софинансирования в целях проведения лесоустройства (соисполнители)</p> <p>проведение лесоустроительных работ</p>	2025-2030	<p>Рослесинфорг (по согласованию);</p> <p>Минлесхоз РБ;</p> <p>по согласованию:</p> <p>Администрация МР Аскинский район РБ;</p> <p>Администрация МР Белокатайский район РБ;</p> <p>Администрация МР Дуванский район РБ;</p> <p>Администрация МР Караидельский район РБ;</p> <p>Администрация МР Мечетлинский район РБ;</p> <p>Администрация МР Нуримановский район РБ;</p> <p>Администрация МР Салаватский район РБ.</p> <p>потенциальные инвесторы (по согласованию)</p>	<p>объем отгруженных товаров собственного производства, выполненных работ и услуг собственными силами по виду экономической деятельности «Промышленное производство» (по полному кругу организаций), млн руб. в сопоставимых ценах:</p> <p>2025 г. – 6228,9;</p> <p>2026 г. – 6492,8;</p> <p>2027 г. – 6736,7;</p> <p>2028 г. – 6863,0;</p> <p>2029 г. – 6993,2;</p> <p>2030 г. – 7127,2.</p> <p>Освоение расчетной лесосеки к 2030 г. – 62,5%</p>	проведены работы по лесоустройству на территориях 8 северо-восточных районов РБ до конца 2030 года	не предполагает финансирования	
5.4.2	Проведение работ по лесовосстановлению, в том числе: выявление земель, не занятых лесными насаждениями и требующих	2025-2030		объем отгруженных товаров собственного производства, выполненных работ и услуг собственными силами по виду экономической деятельности «Промышленное производство» (по полному	проведены работы по лесовосстановлению на территориях 8 северо-восточных районов РБ до конца 2030 года	<p>федеральный бюджет</p> <p>бюджет РБ</p> <p>местный бюджет</p> <p>внебюджетные средства</p>	<p>–</p> <p>–</p> <p>–</p> <p>12</p>

1	2	3	4	5	6	7	8
	лесовосстановления, в том числе в малолесных районах; проведение обоснования лесовосстановительных работ с учетом современного состояния лесов и изменений природно-климатической обстановки			кругу организаций), млн руб. в сопоставимых ценах: 2025 г. – 6228,9; 2026 г. – 6492,8; 2027 г. – 6736,7; 2028 г. – 6863,0; 2029 г. – 6993,2; 2030 г. – 7127,2. Освоение расчетной лесосеки к 2030 г. – 62,5%		итого	12
5.5. Развитие лесной инфраструктуры							
5.5.1	Модернизация инфраструктуры для освоения лесных ресурсов, в том числе: разработка мастер-плана сети новых лесовозных дорог, с оценкой стоимости строительства и выделением приоритетных участков; привлечение предприятий лесопромышленного комплекса к софинансированию строительства лесовозных дорог (механизмы ГЧП)	2025-2030	Минлесхоз РБ; Минтранс РБ; по согласованию: Администрация МР Аскинский район РБ; Администрация МР Белокатайский район РБ; Администрация МР Караидельский район РБ; Администрация МР Кигинский район РБ; Администрация МР Мечетлинский район РБ; Администрация МР Нуримановский район РБ; Администрация МР Салаватский район РБ. потенциальные инвесторы (по согласованию)	объем отгруженных товаров собственного производства, выполненных работ и услуг собственными силами по виду экономической деятельности «Промышленное производство» (по полному кругу организаций), млн руб. в сопоставимых ценах: 2025 г. – 6228,9; 2026 г. – 6492,8; 2027 г. – 6736,7; 2028 г. – 6863,0; 2029 г. – 6993,2; 2030 г. – 7127,2. Освоение расчетной лесосеки к 2030 г. – 62,5%	проведена модернизация инфраструктуры для освоения лесных ресурсов до конца 2030 года	федеральный бюджет бюджет РБ местный бюджет внебюджетные средства итого	– – – 30 30

1	2	3	4	5	6	7	8
	Белокатайского района РБ*			2026 г. – 11357 2027 г. – 12078; 2028 г. – 12765	к 2028 году на 1000 голов; создание 20 рабочих мест до конца 2028 года	внебюджетные средства	120
						итого	200
6.1.1.3	Строительство круглогодичной откормочной площадки на территории Кигинского района РБ*	2025-2028	Минсельхоз РБ; Администрация МР Кигинский район РБ (по согласованию)	продукция животноводства в хозяйствах всех категорий, млн руб. в ценах соответствующих лет: 2025 г. – 10702; 2026 г. – 11357; 2027 г. – 12078; 2028 г. – 12765	ввод в эксплуатацию 1 круглогодичной откормочной площадки (фидлот) до конца 2028 года; увеличение поголовья КРС к 2028 год на 1000 голов; создание 20 рабочих мест до конца 2028 года	федеральный бюджет	20
						бюджет РБ	60
						местный бюджет	–
						внебюджетные средства	120
						итого	200
6.1.1.4	Строительство круглогодичной откормочной площадки на территории Мечетлинского района РБ*	2025-2028	Минсельхоз РБ; Администрация МР Мечетлинский район РБ (по согласованию)	продукция животноводства в хозяйствах всех категорий, млн руб. в ценах соответствующих лет: 2025 г. – 10702; 2026 г. – 11357; 2027 г. – 12078; 2028 г. – 12765	ввод в эксплуатацию 1 круглогодичной откормочной площадки (фидлот) до конца 2028 года; увеличение поголовья КРС к 2028 году на 1000 голов; создание 20 рабочих мест до конца 2028 года	федеральный бюджет	20
						бюджет РБ	60
						местный бюджет	–
						внебюджетные средства	120
						итого	200
6.1.1.5	Создание круглогодичной откормочной спецплощадки на 400 голов мясной породы КРС на базе КФХ «Нигаматьянов И.И.» в д. Абдуллино и Ключевой Мечетлинского района РБ*	2025-2030	Минсельхоз РБ; Администрация МР Мечетлинский район РБ (по согласованию)	продукция животноводства в хозяйстве ИП, Глава КФХ «Нигаматьянов И.И.» в ценах соответствующих лет, млн руб.: 2025 г. – 302; 2026 г. – 1357; 2027 г. – 2078; 2028 г. – 3273; 2029 г. – 5148; 2030 г. – 7073	рентабельность, в %: 2025 г. – 14,0; 2026 г. – 17,0; 2027 г. – 20,0; 2028 г. – 22,0; 2029 г. – 23,0; 2030 г. – 25,0	федеральный бюджет	–
						бюджет РБ	40
						местный бюджет	166,3
						внебюджетные средства	–
						итого	206,3
6.1.1.6	Строительство круглогодичной откормочной площадки (фидлот) в Салаватском районе РБ*	2026-2028	Минсельхоз РБ; Администрация МР Салаватский район РБ (по согласованию); ИП Глава КФХ Абдуллин И.Д. (по согласованию)	темп роста объема производства продукции сельского хозяйства во всех категориях хозяйств по сравнению с 2025 годом, %	поголовье КРС ИП Глава КФХ Абдуллин И.Д. Салаватского района РБ, голов: 2026 г. – 300; 2027 г. – 350; 2028 г. – 400	федеральный бюджет	3,9
						бюджет РБ	0,6
						местный бюджет	–
						внебюджетные средства	4,5
						итого	9

1	2	3	4	5	6	7	8
6.1.1.7	Строительство круглогодичной откормочной площадки (фидлот) в Салаватском районе РБ*	2028-2030	Минсельхоз РБ; Администрация МР Салаватский район РБ (по согласованию); ИП Глава КФХ Закиров И.У. (по согласованию)	темп роста объема производства продукции сельского хозяйства во всех категориях хозяйств по сравнению с 2027 годом, %	поголовье КРС ИП Глава КФХ Закиров И.У. Салаватского района РБ, голов: 2028 г. – 300; 2029 г. – 350; 2030 г. – 400	федеральный бюджет бюджет РБ местный бюджет внебюджетные средства итого	3,9 0,6 0 4,5 9
6.2. Развитие молочного скотоводства							
6.2.1	Инвестиционная программа ООО СХП «Рассвет» на территории РБ на 2025-2026 годы (строительство молочно-товарной фермы)	2025-2026	Минсельхоз РБ; Администрация МР Дуванский район РБ (по согласованию); ООО СХП «Рассвет» (по согласованию)	продукция животноводства в хозяйствах всех категорий; млн руб. в ценах соответствующих лет: 2025 г. – 11357; 2026 г. – 12078	количество созданных рабочих мест: 2026 г. – 33	федеральный бюджет бюджет РБ местный бюджет внебюджетные средства итого	– – – 1835,8 1835,8
6.2.2	Строительство молочно-товарной фермы на территории д. Тульгузбаш Аскинского района РБ*	2025-2026	Минсельхоз РБ; Администрация МР Аскинский район РБ (по согласованию); ИП Глава КФХ Гилямшин И.Т. (по согласованию)	продукция животноводства в хозяйствах всех категорий; млн руб. в ценах соответствующих лет: 2025 г. – 11357; 2026 г. – 12078	увеличения поголовья КРС молочного направления на 200 голов к 2026 году	федеральный бюджет бюджет РБ местный бюджет внебюджетные средства итого	– 18 – 12 30
6.2.3	Строительство молочно-товарной фермы на 400 голов в Салаватском районе РБ*	2026-2027	Минсельхоз РБ; Администрация МР Салаватский район РБ (по согласованию)	темп роста объема производства продукции сельского хозяйства во всех категориях хозяйств по сравнению с 2025 годом, %	увеличение поголовья КРС в молочно-товарной ферме Салаватского района, голов: 2026 г. – 400; 2027 г. – 400	федеральный бюджет бюджет РБ местный бюджет внебюджетные средства итого	100 40 – 210 350
6.3. Развитие птицеводства							
6.3.1	Создание птицеводческого комплекса	2025-2027	Минсельхоз РБ; Администрация МР Кигинский район РБ	продукция животноводства в хозяйствах всех категорий; млн руб. в ценах	выпуск мяса птицы к 2027 году 414 тонн, в том числе по годам: 2025 г. – 207;	федеральный бюджет бюджет РБ	– 55,5

1	2	3	4	5	6	7	8
	с собственной кормовой базой в Кигинском районе РБ*		(по согласованию); ООО «БиоТех Тугузлы» (по согласованию)	соответствующих лет: 2025 г. – 11357; 2026 г. – 12078; 2027 г. – 12765	2026 г. – 311; 2027 г. – 414. Выпуск куриных яиц к 2027 году 15,5 млн ед., в том числе по годам: 2025 г. – 7,8; 2026 г. – 11,6; 2027 г. – 15,5. Создано 36 рабочих мест, в том числе по годам: 2025 г. – 10; 2026 г. – 22; 2027 г. – 36	местный бюджет внебюджетные средства итого	– 244,5 300
6.4. Развитие коневодства							
6.4.1	Кооперация действующих КФХ в целях разведения лошадей мясного направления башкирской породы в Караидельском районе РБ (с последующей организацией работы цеха по производству кумыса)*	2025-2030	Минсельхоз РБ; Администрация МР Караидельский район РБ (по согласованию)	продукция животноводства в хозяйствах всех категорий, млн руб. в ценах соответствующих лет: 2025 г. – 4,0; 2026 г. – 5,0; 2027 г. – 5,0; 2028 г. – 5,0; 2029 г. – 5,0; 2030 г. – 6,0	доведение поголовья лошадей в КФХ до 1200 голов к 2030 году	федеральный бюджет бюджет РБ местный бюджет внебюджетные средства итого	2,5 1,5 0,5 2 6,5
6.4.2	Развитие и увеличение племенной базы коневодства в Салаватском районе РБ*	2025-2027	Минсельхоз РБ; Администрация МР Салаватский район РБ (по согласованию); ИП Набиуллин В.В. (по согласованию)	темп роста объема производства продукции сельского хозяйства во всех категориях хозяйств по сравнению с 2024 годом, %	поголовье племенных лошадей ИП Набиуллин В.В. Салаватского района РБ, голов: 2026 г. – 60; 2027 г. – 90; 2028 г. – 150	федеральный бюджет бюджет РБ местный бюджет внебюджетные средства итого	2,5 0,3 – 2,7 5,5
6.4.3	Осуществление мер по производству кумыса	2025-2027	Минсельхоз РБ; Администрация МР Салаватский район РБ	темп роста объема производства продукции сельского хозяйства во всех	объем производства кумыса в Салаватском районе РБ, тонн: 2025 г. – 4,0;	федеральный бюджет бюджет РБ	– –

1	2	3	4	5	6	7	8
	в Салаватском районе РБ		(по согласованию); по согласованию: ИП Вальшин А.Ф.; ИП Набиуллин В.В.; ИП Вальшин В.К.	категориях хозяйств по сравнению с 2024 годом, %	2026 г. – 6,0; 2027 г. – 8,0	местный бюджет	–
						внебюджетные средства	1,4
						итого	1,4
6.5. Развитие рыбоводства							
6.5.1	Строительство форелевой аквафермы в Дуванском районе РБ*	2026-2028	Минсельхоз РБ; Администрация МР Дуванский район РБ (по согласованию); администрации северо-восточных районов РБ (по согласованию)	продукция животноводства в хозяйствах всех категорий; млн руб. в ценах соответствующих лет: 2026 г. – 12078; 2027 г. – 12765; 2028 г. – 13501	ввод в 2026 году в эксплуатацию 1 осетровой фермы в установках замкнутого цикла; увеличение объема производства особо ценной товарной рыбы к 2028 году до 5 тонн	федеральный бюджет	3
						бюджет РБ	8
						местный бюджет	–
						внебюджетные средства	18
						итого	29
6.5.2	Создание сети живорыбных рынков под брендом «Северные Амуры» на территории северо-восточных районов РБ и г. Уфа*, в том числе:	2025-2030	Минсельхоз РБ; администрации северо-восточных районов РБ (по согласованию)	продукция животноводства в хозяйствах всех категорий; млн руб. в ценах соответствующих лет: 2025 г. – 11357; 2026 г. – 12078; 2027 г. – 12765; 2028 г. – 13501; 2029 г. – 14326; 2030 г. – 15189	ввод в эксплуатацию точек продаж живорыбных рынков в количестве 16 ед. к 2030 году; создано к 2030 году 16 рабочих мест	федеральный бюджет	3,2
						бюджет РБ	6,4
						местный бюджет	–
						внебюджетные средства	16
						итого	25,6
6.5.2.1	Создание сети живорыбных рынков под брендом «Северные Амуры» на территории Аскинского района РБ*	2025-2030	Минсельхоз РБ; Администрация МР Аскинский район РБ (по согласованию)	продукция животноводства в хозяйствах всех категорий; млн руб. в ценах соответствующих лет: 2025 г. – 11357; 2026 г. – 12078; 2027 г. – 12765; 2028 г. – 13501; 2029 г. – 14326; 2030 г. – 15189	ввод в эксплуатацию точек продаж живорыбных рынков в количестве 2 ед. до конца 2030 года; создано 2 рабочих места до конца 2030 года	федеральный бюджет	0,4
						бюджет РБ	0,8
						местный бюджет	–
						внебюджетные средства	2
						итого	3,2
6.5.2.2	Создание сети живорыбных рынков под брендом «Северные Амуры»	2025-2030	Минсельхоз РБ; Администрация МР Белокатайский район РБ (по согласованию)	продукция животноводства в хозяйствах всех категорий; млн руб. в ценах соответствующих лет:	ввод в эксплуатацию точек продаж живорыбных рынков в количестве 2 ед. до конца 2030 года; создано 2 рабочих места до конца	федеральный бюджет	0,4
						бюджет РБ	0,8
						местный	–

1	2	3	4	5	6	7	8
	«Северные Амуры» на территории Мечетлинского района РБ*		(по согласованию)	соответствующих лет: 2025 г. – 11357; 2026 г. – 12078; 2027 г. – 12765; 2028 г. – 13501; 2029 г. – 14326; 2030 г. – 15189	создано 2 рабочих места до конца 2030 года	местный бюджет	–
						внебюджетные средства	2
						итого	3,2
6.5.2.7	Создание сети живорыбных рынков под брендом «Северные Амуры» на территории Нуримановского района РБ*	2025-2030	Минсельхоз РБ; Администрация МР Нуримановский район РБ (по согласованию)	продукция животноводства в хозяйствах всех категорий; млн руб. в ценах соответствующих лет: 2025 г. – 11357; 2026 г. – 12078; 2027 г. – 12765; 2028 г. – 13501; 2029 г. – 14326; 2030 г. – 15189	ввод в эксплуатацию точек продаж живорыбных рынков в количестве 2 ед. до конца 2030 года; создано 2 рабочих места до конца 2030 года	федеральный бюджет	0,4
						бюджет РБ	0,8
						местный бюджет	–
						внебюджетные средства	2
						итого	3,2
6.5.2.8	Создание сети живорыбных рынков под брендом «Северные Амуры» на территории Салаватского района РБ*	2025-2030	Минсельхоз РБ; Администрация МР Нуримановский район РБ (по согласованию)	продукция животноводства в хозяйствах всех категорий; млн руб. в ценах соответствующих лет: 2025 г. – 11357; 2026 г. – 12078; 2027 г. – 12765; 2028 г. – 13501; 2029 г. – 14326; 2030 г. – 15189	ввод в эксплуатацию точек продаж живорыбных рынков в количестве 2 ед. до конца 2030 года; создано 2 рабочих места до конца 2030 года	федеральный бюджет	0,4
						бюджет РБ	0,8
						местный бюджет	–
						внебюджетные средства	2
						итого	3,2
6.5.3	Создание сети бассейно-канальных рыбоводческих хозяйств по выращиванию рыб в Аскинском районе РБ	2025-2027	Минсельхоз РБ; Администрация МР Аскинский район РБ (по согласованию)	продукция животноводства в хозяйствах всех категорий, млн рублей в ценах соответствующих лет: 2025 г. – 11357; 2026 г. – 12078; 2027 г. – 12765	ввод в 2025 году в эксплуатацию сети бассейно-канальных рыбоводческих хозяйств по выращиванию рыб; увеличение объема производства товарной рыбы к 2027 году до 60 тонн; создано к 2030 году 8 рабочих мест	федеральный бюджет	–
						бюджет РБ	–
						местный бюджет	–
						внебюджетные средства	11,2
						итого	11,2
6.5.4	Развитие рыбохозяйственной	2025-2027	Минсельхоз РБ; Администрация МР	темп роста объема производства продукции	объем производства особо ценных пород рыбы и цех переработки	федеральный бюджет	16,8

1	2	3	4	5	6	7	8
	деятельности: «Акваферма замкнутого цикла по производству особо ценных пород рыбы и цех переработки рыбы в Салаватском районе РБ»*		Салаватский район РБ (по согласованию); ИП Глава КФХ Шарафутдинов Э.Ш. (по согласованию)	сельского хозяйства во всех категориях хозяйств по сравнению с 2024 годом, %	рыбы в ИП Глава КФХ Шарафутдинов Э.Ш. в Салаватском районе РБ, тонн: 2026 г. – 5; 2027 г. – 25	бюджет РБ местный бюджет внебюджетные средства итого	2,7 – 19,5 39
6.5.5	Создание бассейно- водоканального рыбоводства в Салаватском районе РБ*	2025-2027	Минсельхоз РБ; Администрация МР Салаватский район РБ (по согласованию); ИП Глава КФХ Шарафутдинов Э.Ш. (по согласованию)	темп роста объема производства продукции сельского хозяйства во всех категориях хозяйств по сравнению с 2024 годом, %	объем производства пресноводной рыбы (радужной и золотой форель) в Салаватском районе, тонн: 2025 г. – 15; 2026 г. – 16; 2027 г. – 18	федеральный бюджет бюджет РБ местный бюджет внебюджетные средства итого	1,5 0 – 1 2,5
6.6. Развитие пчеловодства							
6.6.1	Развитие колодно- бортевого пчеловодства на территории северо-восточных районов РБ*	2025-2029	Минсельхоз РБ; администрации северо- восточных районов РБ (по согласованию)	увеличение продукции пчеловодства, млн руб. в ценах соответствующих лет: 2025 г. – 11,0; 2026 г. – 12,0; 2027 г. – 13,0; 2028 г. – 14,0; 2029 г. – 15,0	ежегодное увеличение численности пчелосемей на 50 ед.	федеральный бюджет бюджет РБ местный бюджет внебюджетные средства итого	17,5 3,5 – 14 35
6.7. Развитие кормопроизводства							
6.7.1	Выращивание кормовых культур на обрабатываемых землях, производство кормов и кормовых добавок сельскохозяйственны ми организациями*	2025-2026	Минсельхоз РБ; администрации северо- восточных районов РБ (по согласованию)	продукция животноводства в хозяйствах всех категорий; млн руб. в ценах соответствующих лет: 2025 г. – 11357; 2026 г. – 12078	ввод в эксплуатацию экструдеров к 2026 году в 8 районах для приготовления комбикорма	федеральный бюджет бюджет РБ местный бюджет внебюджетные средства итого	– 1,4 – 4,2 5,6
6.7.1.1	Выращивание кормовых культур на	2025-2026	Минсельхоз РБ; Администрация МР	продукция животноводства в хозяйствах всех категорий;	ввод в эксплуатацию экструдера для приготовления комбикорма	федеральный бюджет	–

1	2	3	4	5	6	7	8
	обрабатываемых землях, производство кормов и кормовых добавок сельскохо- зяйственными организациями на территории Аскинского района РБ*		Аскинский район РБ (по согласованию)	млн руб. в ценах соответствующих лет: 2025 г. – 11357; 2026 г. – 12078	до конца 2026 года	бюджет РБ	0,2
						местный бюджет	–
						внебюджетные средства	0,6
						итого	0,8
6.7.1.2	Выращивание кормовых культур на обрабатываемых землях, производство кормов и кормовых добавок сельскохо- зяйственными организациями на территории Белокатайского района РБ*	2025-2026	Минсельхоз РБ; Администрация МР Белокатайский район РБ (по согласованию)	продукция животноводства в хозяйствах всех категорий; млн руб. в ценах соответствующих лет: 2025 г. – 11357; 2026 г. – 12078	ввод в эксплуатацию экструдера для приготовления комбикорма до конца 2026 года	федеральный бюджет	–
						бюджет РБ	0,2
						местный бюджет	–
						внебюджетные средства	0,6
						итого	0,8
6.7.1.3	Выращивание кормовых культур на обрабатываемых землях, производство кормов и кормовых добавок сельско- хозяйственными организациями на территории Дуванского района РБ*	2025-2026	Минсельхоз РБ; Администрация МР Дуванский район РБ (по согласованию)	продукция животноводства в хозяйствах всех категорий; млн руб. в ценах соответствующих лет: 2025 г. – 11357; 2026 г. – 12078	ввод в эксплуатацию экструдера для приготовления комбикорма до конца 2026 года	федеральный бюджет	–
						бюджет РБ	0,2
						местный бюджет	–
						внебюджетные средства	0,6
						итого	0,8
6.7.1.4	Выращивание кормовых культур на обрабатываемых землях, производство кормов и кормовых добавок сельско- хозяйственными организациями	2025-2026	Минсельхоз РБ; Администрация МР Кигинский район РБ (по согласованию)	продукция животноводства в хозяйствах всех категорий; млн руб. в ценах соответствующих лет: 2025 – 11357; 2026 – 12078	ввод в эксплуатацию экструдера для приготовления комбикорма до конца 2026 года	федеральный бюджет	–
						бюджет РБ	0,2
						местный бюджет	–
						внебюджетные средства	0,6
						итого	0,8

1	2	3	4	5	6	7	8
	на территории Кигинского района РБ*						
6.7.1.5	Выращивание кормовых культур на обрабатываемых землях, производство кормов и кормовых добавок сельскохозяйственными организациями на территории Мечетлинского района РБ*	2025-2026	Минсельхоз РБ; Администрация МР Мечетлинский район РБ (по согласованию)	продукция животноводства в хозяйствах всех категорий; млн руб. в ценах соответствующих лет: 2025 г. – 11357; 2026 г. – 12078	ввод в эксплуатацию экструдера для приготовления комбикорма до конца 2026 года	федеральный бюджет	–
						бюджет РБ	0,2
						местный бюджет	–
						внебюджетные средства	0,6
						итого	0,8
6.7.1.6	Выращивание кормовых культур на обрабатываемых землях, производство кормов и кормовых добавок сельскохозяйственными организациями на территории Нуримановского района РБ*	2025-2026	Минсельхоз РБ; Администрация МР Нуримановский район РБ (по согласованию)	продукция животноводства в хозяйствах всех категорий; млн руб. в ценах соответствующих лет: 2025 г. – 11357; 2026 г. – 12078	ввод в эксплуатацию экструдера для приготовления комбикорма до конца 2026 года	федеральный бюджет	–
						бюджет РБ	0,2
						местный бюджет	–
						внебюджетные средства	0,6
						итого	0,8
6.7.1.7	Выращивание кормовых культур на обрабатываемых землях, производство кормов и кормовых добавок сельскохозяйственными организациями на территории Салаватского района РБ*	2025-2026	Минсельхоз РБ; Администрация МР Салаватский район РБ (по согласованию)	продукция животноводства в хозяйствах всех категорий; млн руб. в ценах соответствующих лет: 2025 г. – 11357; 2026 г. – 12078	ввод в эксплуатацию экструдера для приготовления комбикорма до конца 2026 года	федеральный бюджет	–
						бюджет РБ	0,2
						местный бюджет	–
						внебюджетные средства	0,6
						итого	0,8
6.8. Развитие семеноводства							
6.8.1	Развитие элитного семеноводства	2025	Минсельхоз РБ; Администрация МР	продукция растениеводства в хозяйствах всех категорий,	повышение урожайности сельскохозяйственных культур	федеральный бюджет	–

1	2	3	4	5	6	7	8
	сельскохозяйственны х культур в Кигинском район РБ*		Кигинский район РБ (по согласованию)	млн руб. в ценах соответствующих лет: 2025 г. – 9708	по сравнению с предыдущем годом: 2025 г. – на 15%	бюджет РБ	40
						местный бюджет	–
						внебюджетные средства	60
						итого	100
6.8.2	Развитие элитного семеноводства сельскохозяйственны х культур в Мечетлинском районе РБ (на базе ООО СП «Актау»)*	2025	Минсельхоз РБ; Администрация МР Мечетлинский район РБ (по согласованию); ООО СП «Актау» (по согласованию)	продукция растениеводства в хозяйствах всех категорий, млн руб. в ценах соответствующих лет: 2025 г. – 9708	объем производства семенного материала ООО СП «Актау», тонн: 2025 г. – 2000; 2026 г. – 2300; 2027 г. – 400; 2028 г. – 2500; 2029 г. – 2700; 2030 г. – 3000	федеральный бюджет	–
						бюджет РБ	40
						местный бюджет	166,3
						внебюджетные средства	–
						итого	206,3
6.8.3	Развитие элитного семеноводства сельскохозяйственны х культур в Салаватском районе РБ*	2025-2027	Минсельхоз РБ; Администрация МР Салаватский район РБ (по согласованию); ИП Давлетшин И.Д. (по согласованию)	темп роста объема производства продукции сельского хозяйства во всех категориях хозяйств по сравнению с 2024 годом, %	объем производства семенного материала ИП Давлетшин И.Д. в Салаватском районе РБ, тонн: 2025 г. – 50; 2026 г. – 100; 2027 г. – 120	федеральный бюджет	12,9
						бюджет РБ	2,1
						местный бюджет	–
						внебюджетные средства	15
						итого	30
6.9. Развитие производства зерновых и зернобобовых							
6.9.1	Развитие производства по выращиванию и переработке рапса и зерновых культур с учетом государственной поддержки в Аскинском районе РБ*	2024-2026	Минсельхоз РБ; Администрация МР Аскинский район РБ (по согласованию); ООО «Олеокемикс» (по согласованию)	продукция растениеводства в хозяйствах всех категорий, млн руб. в ценах соответствующих лет: 2024 г. – 8874; 2025 г. – 9708; 2026 г. – 10742	увеличение производства рапсового масла к 2026 году до 8 тыс. тонн в год; увеличение производства рапсового жмыха к 2026 году до 11 тыс. тонн в год	федеральный бюджет	–
						бюджет РБ	456,88
						местный бюджет	–
						внебюджетные средства	685,32
						итого	1142,2
6.9.2	Выращивание и комплексная доработка семян высших категорий	2025-2028	Минсельхоз РБ; Администрация МР Дуванский район РБ (по согласованию);	продукция растениеводства в хозяйствах всех категорий, млн руб. в ценах соответствующих лет:	количество созданных рабочих мест: 2028 г. – 3	федеральный бюджет	–
						бюджет РБ	–
						местный	–

1	2	3	4	5	6	7	8
	зерновых, зернобобовых, масличных культур и многолетних трав на базе СПК «Ярославский»		СПК «Ярославский» (по согласованию)	2025 г. – 9708; 2026 г. – 10742; 2027 г. – 10998; 2028 г. – 11650		бюджет внебюджетные средства итого	161,5 161,5
6.10. Производство и внесение удобрений							
6.10.1	Проведение работ по улучшению химических и физических свойств почв (известкование кислых почв на площади)	2025-2030	Минсельхоз РБ; Администрация МР Караидельский район РБ (по согласованию)	проведено ежегодное известкование кислых почв на площади: 2025 г. – 500 га; 2026 г. – 500 га; 2027 г. – 500 га; 2028 г. – 500 га; 2029 г. – 500 га; 2030 г. – 500 га	ежегодное улучшение химических и физических свойств почв	федеральный бюджет бюджет РБ местный бюджет внебюджетные средства итого	– – – 12,00 12,0
6.10.2	Проведение мелиоративных мероприятий на территории северо-восточных районов РБ*, в том числе:	2025-2027	Минсельхоз РБ; администрации северо- восточных районов РБ (по согласованию)	продукция растениеводства в хозяйствах всех категорий, млн руб. в ценах соответствующих лет: 2025 г. – 9708; 2026 г. – 10742; 2027 г. – 10998	проведение к 2027 году на территории 7 районов мелиоративных мероприятий, в том числе нарастающим итогом по годам: 2024 г. – в 2 районах; 2025 г. – в 4 районах; 2026 г. – в 6 районах; 2027 г. – в 7 районах	федеральный бюджет бюджет РБ местный бюджет внебюджетные средства итого	224 336 – 560 1120
6.10.2.1	Проведение мелиоративных мероприятий на территории Аскинского района РБ*	2025-2027	Минсельхоз РБ; Администрация МР Аскинский район РБ (по согласованию)	продукция растениеводства в хозяйствах всех категорий, млн руб. в ценах соответствующих лет: 2025 г. – 9 708; 2026 г. – 10 742; 2027 г. – 10998	проведены мелиоративные мероприятия до конца 2027 года	федеральный бюджет бюджет РБ местный бюджет внебюджетные средства итого	28 42 – 70 140
6.10.2.2	Проведение мелиоративных мероприятий на территории Белокатайского	2025-2027	Минсельхоз РБ; Администрация МР Белокатайский район РБ (по согласованию)	продукция растениеводства в хозяйствах всех категорий, млн руб. в ценах соответствующих лет: 2025 г. – 9708;	проведены мелиоративные мероприятия до конца 2027 года	федеральный бюджет бюджет РБ местный бюджет	28 42 –

1	2	3	4	5	6	7	8
	района РБ*			2026 г. – 10742; 2027 г. – 10998		внебюджетные средства	70
						итого	140
6.10.2.3	Проведение мелиоративных мероприятий на территории Дуванского района РБ*	2025-2027	Минсельхоз РБ; Администрация МР Дуванский район РБ (по согласованию)	продукция растениеводства в хозяйствах всех категорий, млн руб. в ценах соответствующих лет: 2025 г. – 9708; 2026 г. – 10742; 2027 г. – 10998	проведены мелиоративные мероприятия до конца 2027 года	федеральный бюджет	28
						бюджет РБ	42
						местный бюджет	–
						внебюджетные средства	70
						итого	140
6.10.2.4	Проведение мелиоративных мероприятий на территории МР Караидельский район РБ*	2025-2027	Минсельхоз РБ; Администрация МР Караидельский район РБ (по согласованию)	продукция растениеводства в хозяйствах всех категорий, млн руб. в ценах соответствующих лет: 2025 г. – 9708; 2026 г. – 10742; 2027 г. – 10998	проведены мелиоративные мероприятия до конца 2027 года	федеральный бюджет	28
						бюджет РБ	42
						местный бюджет	–
						внебюджетные средства	70
						итого	140
6.10.2.5	Проведение мелиоративных мероприятий на территории МР Кигинский район РБ*	2025-2027	Минсельхоз РБ; Администрация МР Кигинский район РБ (по согласованию)	продукция растениеводства в хозяйствах всех категорий, млн руб. в ценах соответствующих лет: 2025 г. – 9708; 2026 г. – 10742; 2027 г. – 10998	проведены мелиоративные мероприятия до конца 2027 года	федеральный бюджет	28
						бюджет РБ	42
						местный бюджет	–
						внебюджетные средства	70
						итого	140
6.10.2.6	Проведение мелиоративных мероприятий на территории МР Мечетлинский район РБ*	2025-2027	Минсельхоз РБ; Администрация МР Мечетлинский район РБ (по согласованию)	продукция растениеводства в хозяйствах всех категорий, млн руб. в ценах соответствующих лет: 2025 г. – 9708; 2026 г. – 10742; 2027 г. – 10998	проведены мелиоративные мероприятия до конца 2027 года	федеральный бюджет	28
						бюджет РБ	42
						местный бюджет	–
						внебюджетные средства	70
						итого	140
6.10.2.7	Проведение мелиоративных мероприятий	2025-2027	Минсельхоз РБ; Администрация МР Нуримановский район РБ	продукция растениеводства в хозяйствах всех категорий, млн руб. в ценах	проведены мелиоративные мероприятия до конца 2027 года	федеральный бюджет	28
						бюджет РБ	42

1	2	3	4	5	6	7	8
	на территории МР Нуримановский район РБ*		(по согласованию)	соответствующих лет: 2025 г. – 9708; 2026 г. – 10742; 2027 г. – 10998		местный бюджет	–
						внебюджетные средства	70
						итого	140
6.10.2.8	Проведение мелиоративных мероприятий на территории МР Салаватский район РБ*	2025-2027	Минсельхоз РБ; Администрация МР Салаватский район РБ (по согласованию)	продукция растениеводства в хозяйствах всех категорий, млн руб. в ценах соответствующих лет: 2025 г. – 9708; 2026 г. – 10742; 2027 г. – 10998	проведены мелиоративные мероприятия до конца 2027 года	федеральный бюджет	28
						бюджет РБ	42
						местный бюджет	–
						внебюджетные средства	70
						итого	140
6.11. Развитие овощеводства							
6.11.1	Производство, хранение, фасовка и переработка овощей открытого грунта, мощностью 10 тыс. тонн в год (ПИП)	2021-2027	Минсельхоз РБ; Администрация МР Нуримановский район РБ (по согласованию); ООО «Экосалат» (по согласованию)	продукция растениеводства в хозяйствах всех категорий, млн руб. в ценах соответствующих лет: 2025 г. – 9708; 2026 г. – 10742; 2027 г. – 10998	количество созданных рабочих мест: 2027 г. – 53	федеральный бюджет	–
						бюджет РБ	–
						местный бюджет	–
						внебюджетные средства	1058
						итого	1058
6.12. Развитие органического сельского хозяйства							
6.12.1	Развитие органического земледелия: производство экологически чистых продуктов питания на территории северо-восточных районов РБ*, в том числе:	2025-2030	Минсельхоз РБ; администрации северо- восточных районов РБ (по согласованию)	продукция растениеводства в хозяйствах всех категорий, млн руб. в ценах соответствующих лет: 2025 г. – 9708; 2026 г. – 10742; 2027 г. – 10998; 2028 г. – 11650; 2029 г. – 12389; 2030 г. – 13228	получение к 2030 году сертификатов соответствия органического производства сельскохозяйственными организациями и крестьянскими (фермерскими) хозяйствами в количестве 15 ед.	федеральный бюджет	44,1
						бюджет РБ	131,6
						местный бюджет	–
						внебюджетные средства	262,5
						итого	438,2
6.12.1.1	Развитие органического земледелия: производство	2025-2030	Минсельхоз РБ; Администрация МР Аскинский район РБ (по согласованию)	продукция растениеводства в хозяйствах всех категорий, млн руб. в ценах соответствующих лет:	получение сертификатов соответствия органического производства сельскохозяйственными	федеральный бюджет	6,3
						бюджет РБ	18,8
						местный	–

1	2	3	4	5	6	7	8
	экологически чистых продуктов питания на территории МР Аскинский район РБ*			2025 г. – 9708; 2026 г. – 10742; 2027 г. – 10998; 2028 г. – 11650; 2029 г. – 12389; 2030 г. – 13228	организациями и крестьянскими (фермерскими) хозяйствами в количестве 2 ед. до конца 2030 года	бюджет внебюджетные средства итого	37,5 62,6
6.12.1.2	Развитие органического земледелия: производство экологически чистых продуктов питания на территории МР Белокатайский район РБ*	2025-2030	Минсельхоз РБ; Администрация МР Белокатайский район РБ (по согласованию)	продукция растениеводства в хозяйствах всех категорий, млн руб. в ценах соответствующих лет: 2025 г. – 9708; 2026 г. – 10742; 2027 г. – 10998; 2028 г. – 11650; 2029 г. – 12389; 2030 г. – 13228	получение сертификатов соответствия органического производства сельскохозяйственными организациями и крестьянскими (фермерскими) хозяйствами в количестве 2 ед. до конца 2030 года	федеральный бюджет бюджет РБ местный бюджет внебюджетные средства итого	6,3 18,8 – 37,5 62,6
6.12.1.3	Развитие органического земледелия: производство экологически чистых продуктов питания на территории МР Дуванский район РБ*	2025-2030	Минсельхоз РБ; Администрация МР Дуванский район РБ (по согласованию)	продукция растениеводства в хозяйствах всех категорий, млн руб. в ценах соответствующих лет: 2025 г. – 9708; 2026 г. – 10742; 2027 г. – 10998; 2028 г. – 11650; 2029 г. – 12389; 2030 г. – 13228	получение сертификатов соответствия органического производства сельскохозяйственными организациями и крестьянскими (фермерскими) хозяйствами в количестве 2 ед. до конца 2030 года	федеральный бюджет бюджет РБ местный бюджет внебюджетные средства итого	6,3 18,8 – 37,5 62,6
6.12.1.4	Развитие органического земледелия: производство экологически чистых продуктов питания на территории МР Кигинский район РБ*	2025-2030	Минсельхоз РБ; Администрация МР Кигинский район РБ (по согласованию)	продукция растениеводства в хозяйствах всех категорий, млн руб. в ценах соответствующих лет: 2025 г. – 9708; 2026 г. – 10742; 2027 г. – 10998; 2028 г. – 11650; 2029 г. – 12389; 2030 г. – 13228	получение сертификатов соответствия органического производства сельскохозяйственными организациями и крестьянскими (фермерскими) хозяйствами в количестве 2 ед. до конца 2030 года	федеральный бюджет бюджет РБ местный бюджет внебюджетные средства итого	6,3 18,8 – 37,5 62,6
6.12.1.5	Развитие органического земледелия:	2025-2030	Минсельхоз РБ; Администрация МР Мечетлинский район РБ	продукция растениеводства в хозяйствах всех категорий, млн руб. в ценах	получение сертификатов соответствия органического производства	федеральный бюджет бюджет РБ	6,3 18,8

1	2	3	4	5	6	7	8
	производство экологически чистых продуктов питания на территории МР Мечетлинский район РБ*		(по согласованию)	соответствующих лет: 2025 г. – 9708; 2026 г. – 10742; 2027 г. – 10998; 2028 г. – 11650; 2029 г. – 12389; 2030 г. – 13228	сельскохозяйственными организациями и крестьянскими (фермерскими) хозяйствами в количестве 2 ед. до конца 2030 года	местный бюджет	–
						внебюджетные средства	37,5
						итого	62,6
6.12.1.6	Развитие органического земледелия: производство экологически чистых продуктов питания на территории МР Нуримановский район РБ*	2025-2030	Минсельхоз РБ; Администрация МР Нуримановский район РБ (по согласованию)	продукция растениеводства в хозяйствах всех категорий, млн руб. в ценах соответствующих лет: 2025 г. – 9708; 2026 г. – 10742; 2027 г. – 10998; 2028 г. – 11650; 2029 г. – 12389; 2030 г. – 13228	получение сертификатов соответствия органического производства сельскохозяйственными организациями и крестьянскими (фермерскими) хозяйствами в количестве 2 ед. до конца 2030 года	федеральный бюджет	6,3
						бюджет РБ	18,8
						местный бюджет	–
						внебюджетные средства	37,5
						итого	62,6
6.12.1.7	Развитие органического земледелия: производство экологически чистых продуктов питания на территории МР Салаватский район РБ*	2025-2030	Минсельхоз РБ; Администрация МР Салаватский район РБ (по согласованию)	продукция растениеводства в хозяйствах всех категорий, млн руб. в ценах соответствующих лет: 2025 г. – 9708; 2026 г. – 10742; 2027 г. – 10998; 2028 г. – 11650; 2029 г. – 12389; 2030 г. – 13228	получение сертификатов соответствия органического производства сельскохозяйственными организациями и крестьянскими (фермерскими) хозяйствами в количестве 2 ед. до конца 2030 года	федеральный бюджет	6,3
						бюджет РБ	18,8
						местный бюджет	–
						внебюджетные средства	37,5
						итого	62,6
6.13. Развитие инфраструктуры выращивания, переработки и хранения сырья							
6.13.1	Строительство зерноочистительных комплексов для хранения и переработки зерна на территории северо-восточных районов РБ*	2025-2027	Минсельхоз РБ; по согласованию: Администрация МР Аскинский район РБ; Администрация МР Кигинский район РБ	продукция растениеводства в хозяйствах всех категорий, млн руб. в ценах соответствующих лет: 2025 г. – 9708; 2026 г. – 10742; 2027 г. – 10998. Продукция животноводства в хозяйствах всех категорий,	ввод в эксплуатацию к 2027 году 2 элеваторных комплексов; увеличение объема хранения зерна на 100 тыс. тонн к 2027 году; создано 50 рабочих мест к 2027 году	федеральный бюджет	350
						бюджет РБ	350
						местный бюджет	70
						внебюджетные средства	630
						итого	1400

1	2	3	4	5	6	7	8
				млн руб. в ценах соответствующих лет: 2025 г. – 11357; 2026 г. – 12078; 2027 г. – 12765			
6.13.1.1	Строительство зерноочистительных комплексов для хранения и переработки зерна на территории МР Аскинский район РБ*	2025-2027	Минсельхоз РБ; Администрация МР Аскинский район РБ (по согласованию)	продукция растениеводства в хозяйствах всех категорий, млн руб. в ценах соответствующих лет: 2025 г. – 9708; 2026 г. – 10742 2027 г. – 10998. Продукция животноводства в хозяйствах всех категорий, млн руб. в ценах соответствующих лет: 2025 г. – 11357; 2026 г. – 12078; 2027 г. – 12765	ввод в эксплуатацию зерноочистительного комплекса к 2027 году; увеличение объема хранения зерна на 50 тыс. тонн к 2027 году; создано 25 рабочих мест к 2027 году	федеральный бюджет	175
						бюджет РБ	175
						местный бюджет	35
						внебюджетные средства	315
						итого	700
6.13.1.2	Строительство зерноочистительных комплексов для хранения и переработки зерна на территории МР Кигинский район*	2025-2027	Минсельхоз РБ; Администрация МР Кигинский район РБ (по согласованию)	продукция растениеводства в хозяйствах всех категорий, млн руб. в ценах соответствующих лет: 2025 г. – 9708; 2026 г. – 10742; 2027 г. – 10998 продукция животноводства в хозяйствах всех категорий, млн руб. в ценах соответствующих лет: 2025 г. – 11357; 2026 г. – 12078; 2027 г. – 12765	ввод в эксплуатацию зерноочистительного комплекса к 2027 году; увеличение объема хранения зерна на 50 тыс. тонн к 2027 году; создано 25 рабочих мест к 2027 году	федеральный бюджет	175
						бюджет РБ	175
						местный бюджет	35
						внебюджетные средства	315
						итого	700
6.13.2	Строительство зерноочистительного сушильного комплекса с прилегающими складскими	2024-2026	Минсельхоз РБ; Администрация МР Караидельский район РБ (по согласованию); ООО «Агроресурс» (по согласованию)	увеличение объема производства зерновых, зернобобовых и масличных культур, млн руб. в ценах соответствующих лет: 2024 г. – 3,0;	ежегодное увеличение производства зерна на 400 тонн	федеральный бюджет	30
						бюджет РБ	5
						местный бюджет	1
						внебюджетные	40

1	2	3	4	5	6	7	8
	помещениями на базе ООО «Агроресурс»*			2025 г. – 4,0; 2026 г. – 5,0		средства	
						итого	76
6.13.3	Строительство овощехранилища в Кигинском районе*	2025-2030	Минсельхоз РБ; Администрация МР Кигинский район РБ (по согласованию)	продукция растениеводства в хозяйствах всех категорий, млн руб. в ценах соответствующих лет: 2025 г. – 9708; 2026 г. – 10742; 2027 г. – 10998; 2028 г. – 11650; 2029 г. – 12389; 2030 г. – 13228	ввод в эксплуатацию 1 овощехранилища к 2025 году; увеличение объема хранения зерна на 100 тыс. тонн к 2030 году	федеральный бюджет	–
						бюджет РБ	4
						местный бюджет	–
						внебюджетные средства	6
						итого	10
6.13.4	Строительство двух зерносушильных комплексов общей производительностью 100 т/ч для подготовки семян высоких репродукций зерновых и зернобобовых культур Мечетлинского района РБ	2025	Минсельхоз РБ; Администрация МР Мечетлинский район РБ (по согласованию); ООО СП «Актау» (по согласованию)	продукция растениеводства в хозяйствах всех категорий, млн руб. в ценах соответствующих лет: 2025 г. – 9708	количество созданных рабочих мест: 2025 г. – 5	федеральный бюджет	–
						бюджет РБ	–
						местный бюджет	–
						внебюджетные средства	320,8
						итого	320,8
6.13.5	Инфраструктура выращивания, переработки и хранения: строительство мини-завода по производству растительного масла в Салаватском районе РБ*	2025-2027	Минсельхоз РБ; Администрация МР Салаватский район РБ (по согласованию); ИП Лукьянова С.П. (по согласованию)	темп роста объема производства продукции сельского хозяйства во всех категориях хозяйств по сравнению с 2024 годом, %	объем переработки растительного масла в ИП Лукьянова С.П. Салаватского района РБ, тонн: 2026 г. – 3000	федеральный бюджет	6,6
						бюджет РБ	0,9
						местный бюджет	–
						внебюджетные средства	7,5
						итого	15
6.13.6	Создание оптово-распределительного центра по сельскохозяйственной продукции	2025-2027	Минсельхоз РБ; Администрация МР Кигинский район РБ (по согласованию)	продукция растениеводства в хозяйствах всех категорий, млн руб. в ценах соответствующих лет: 2025 г. – 9708;	ввод в эксплуатацию – в 2027 году	федеральный бюджет	–
						бюджет РБ	160
						местный бюджет	16

1	2	3	4	5	6	7	8
	на территории Кигинского района РБ*			2026 г. – 10742; 2027 г. – 10998. Продукция животноводства в хозяйствах всех категорий, млн руб. в ценах соответствующих лет: 2025 г. – 11357; 2026 г. – 12078; 2027 г. – 12765		внебюджетные средства итого	840 1016
6.14. Содействие обновлению материально-технической базы							
6.14.1	Развитие материально-технической базы кооператива СППК «Салаватский» в Салаватском районе РБ*	2025-2027	Минсельхоз РБ; Администрация МР Салаватский район РБ (по согласованию); СППК «Салаватский» (по согласованию)	темп роста объема производства продукции сельского хозяйства во всех категориях хозяйств по сравнению с 2024 годом, %	объем переработки мяса КРС на базе кооператива СППК «Салаватский» в Салаватском районе РБ, ц: 2025 г. – 110; 2026 г. – 145; 2027 г. – 150	федеральный бюджет бюджет РБ местный бюджет внебюджетные средства итого	2 – – 1,5 3,5
6.14.2	Осуществление мероприятий по обновлению сельхозтехники и оборудования	2025-2030	Минсельхоз РБ; Администрация МР Дуванский район РБ (по согласованию); Сельхозтоваропроизводители района (СХП, КФХ) (по согласованию)	темп роста объема производства продукции сельского хозяйства во всех категориях хозяйств по сравнению с 2024 годом, %	коэффициент обновления сельскохозяйственной техники, %: 2030 г. – 6,7	федеральный бюджет бюджет РБ местный бюджет внебюджетные средства итого	– – – 351 351
6.15. Внепроектные мероприятия							
6.15.1	Организация и проведение ежегодных обучающих семинаров	2025-2030	Минсельхоз РБ; ГБУ Центр сельскохозяйственного консультирования РБ (по согласованию)	продукция сельского хозяйства во всех категориях хозяйств, к 2030 г. – 28,4 млрд руб.	до конца 2030 года проведено не менее 5 мероприятий в каждом МО	не предполагает финансирования	
6.15.2	Разработка бизнес-моделей адаптированных	2025-2030	Минсельхоз РБ; АНО «ЦСР РБ» (по согласованию)	продукция сельского хозяйства во всех категориях хозяйств, к 2030 г. –	до конца 2030 года разработано не менее 7 бизнес-моделей для каждого МО	не предполагает финансирования	

1	2	3	4	5	6	7	8
	к условиям конкретных северо-восточных районов РБ			28,4 млрд руб.			
6.15.3	Создание агроклассов в общеобразовательных организациях северо-восточных районов РБ с целью популяризации и повышения престижа сельскохозяйственных профессий	2025-2030	Минобрнауки РБ; учебные заведения северо-восточных районов РБ (по согласованию)	увеличение доли выпускников школ, продолживших обучение по данному направлению	до конца 2030 года в каждом МО создан агрокласс	федеральный бюджет	—
						бюджет РБ	—
						местный бюджет	—
						внебюджетные средства	—
						итого	—
6.15.4	Развитие межмуниципальной (инвестиционной) кооперации	2025-2030	администрации северо-восточных районов РБ; (по согласованию); действующие и потенциальные предприниматели (по согласованию)	продукция сельского хозяйства во всех категориях хозяйств, к 2030 г. — 28,4 млрд руб.	до конца 2030 года реализовано не менее 5 инвестиционных проектов на основе межмуниципальной кооперации	федеральный бюджет	—
						бюджет РБ	—
						местный бюджет	—
						внебюджетные средства	—
						итого	—
6.15.5	Содействие развитию агротуризма, этнотуризма и гастротуризма	2025-2030	администрации северо-восточных районов РБ (по согласованию); действующие и потенциальные предприниматели (по согласованию)	продукция сельского хозяйства во всех категориях хозяйств, к 2030 г. — 28,4 млрд руб.	разработаны новые меры поддержки по развитию агротуризма, этнотуризма и гастротуризма	федеральный бюджет	—
						бюджет РБ	—
						местный бюджет	—
						внебюджетные средства	—
						итого	—
6.15.6	Организация сети этнокафе и этноресторанов башкирской кухни (этнопродукция: курут, кумыс, буза, катык, талкан,	2025-2030	администрации северо-восточных районов РБ (по согласованию); действующие и потенциальные предприниматели (по согласованию)	продукция сельского хозяйства во всех категориях хозяйств, к 2030 г. — 28,4 млрд руб.	до конца 2030 года построены и введены в эксплуатацию в каждом МО этнокафе или этноресторан под брендом «Северные Амуры»	федеральный бюджет	—
						бюджет РБ	—
						местный бюджет	—
						внебюджетные средства	—

1	2	3	4	5	6	7	8
	казылык и др.) под единым брендом «Северные Амуры»					итого	—
6.15.7	Увеличение посевов озимых культур	2025-2030	администрации северо-восточных районов РБ (по согласованию); действующие и потенциальные предприниматели (по согласованию)	продукция растениеводства во всех категориях хозяйств, к 2030 г. – 13,2 млрд руб.	увеличение доли посева озимых культур по сравнению с 2023 г., %	федеральный бюджет	—
						бюджет РБ	—
						местный бюджет	—
						внебюджетные средства	—
						итого	—
6.15.8	Организация сбора и переработки ягод, грибов, дикорастущих растений и их плодов, в том числе лекарственных	2025-2030	администрации северо-восточных районов РБ (по согласованию); действующие и потенциальные предприниматели (по согласованию)	продукция растениеводства во всех категориях хозяйств, к 2030 г. – 13,2 млрд руб.	до конца 2030 года реализовано не менее 2 инвестиционных проектов, направленных на организацию сбора и переработки ягод, грибов, дикорастущих растений и их плодов, в том числе лекарственных	федеральный бюджет	—
						бюджет РБ	—
						местный бюджет	—
						внебюджетные средства	—
						итого	—
6.15.9	Модернизация и техническое перевооружение имеющихся животноводческих помещений	2025-2030	администрации северо-восточных районов РБ (по согласованию); действующие и потенциальные предприниматели (по согласованию)	продукция животноводства во всех категориях хозяйства, к 2030 г. – 15,2 млрд руб.	до конца 2030 года проведена модернизация и техническое перевооружение животноводческих помещений во всех МО	федеральный бюджет	—
						бюджет РБ	—
						местный бюджет	—
						внебюджетные средства	—
						итого	—
6.15.10	Организация капитально-восстановительного ремонта и модернизация находящейся в эксплуатации сельскохозяйственной техники на базе	2025-2030	администрации северо-восточных районов РБ (по согласованию); действующие и потенциальные предприниматели (по согласованию)	коэффициент обновления сельскохозяйственной техники 2030 г. – 6,7%	до конца 2030 года проведены капитально-восстановительный ремонт и модернизация находящейся в эксплуатации сельскохозяйственной техники на базе специализированных ремонтных организаций северо-восточных районов Республики Башкортостан	федеральный бюджет	—
						бюджет РБ	—
						местный бюджет	—
						внебюджетные средства	—

1	2	3	4	5	6	7	8
7. Стратегическая инициатива «Малое и среднее предпринимательство»							
7.1	Программа обучения «Ведение предпринимательской деятельности в северо-восточных районах Республики Башкортостан» на базе мероприятий Регионального центра «Мой бизнес»*	2025-2026	МПнТ РБ; администрации северо-восточных районов РБ (по согласованию)	количество субъектов малого и среднего предпринимательства (включая индивидуальных предпринимателей), ед. в расчете на 1 тыс. человек населения: 2026 г. – 24,2; 2030 г. – 26,1. Количество самозанятых граждан, применяющих специальный налоговый режим «Налог на профессиональный доход», чел.: 2026 г. – 10099; 2028 г. – 10507	проведены обучающие программы	федеральный бюджет	–
						бюджет РБ	1,5
						местный бюджет	–
						внебюджетные средства	–
						итого	1,5
8. Стратегическая инициатива «Туристско-рекреационный комплекс»							
8.1	Строительство новых и реконструкция действующих гостиничных и санаторно-курортных объектов, объектов придорожного сервиса, иных коллективных мест размещения и строительство некапитальных средств размещения (кемпингов, автокемпингов и т.п.), в том числе:	2025-2030	Минторг РБ; МПнТ РБ	количество коллективных средств размещения, включая некапитальные средства размещения, ед.: 2025 г. – 69; 2026 г. – 70; 2027 г. – 73; 2028 г. – 75; 2029 г. – 77; 2030 г. – 80. Численность лиц, размещенных в коллективных средствах размещения, включая некапитальные средства размещения, тыс. чел.: 2025 г. – 140,0; 2026 г. – 141,4	строительство (модернизация) и введение в эксплуатацию коллективных средств размещения (гостиницы, глэмпинги и др.) в количестве 22 ед.	федеральный бюджет	–
						бюджет РБ	–
						местный бюджет	–
						внебюджетные средства	468,26
						итого	468,26

[illegible]

[illegible]

1	2	3	4	5	6	7	8
				средства размещения, включая некапитальные средства размещения на территории МР Мечетлинский район, к 2030 г. – 12,9 тыс. чел.			
8.1.7	Строительство гостиницы в с. Большеустьикинское	2025-2030	Администрация МР Мечетлинский район РБ (по согласованию); МП и Т РБ	количество коллективных средств размещения, включая некапитальные средства размещения на территории МР Мечетлинский район, к 2030 г. – 7 ед. Численность лиц, размещенных в коллективных средствах размещения, включая некапитальные средства размещения на территории МР Мечетлинский район, к 2030 г. – 12,9 тыс. чел.	объект введен в эксплуатацию	федеральный бюджет	–
						бюджет РБ	–
						местный бюджет	–
						внебюджетные средства	10
						итого	10
8.1.8	Строительство средства размещения на территории Кигинского района РБ	2025-2026	Администрация МР Кигинский район РБ (по согласованию); МП и Т РБ	количество коллективных средств размещения, включая некапитальные средства размещения на территории МР Кигинский район, к 2030 г. – 6 ед. Численность лиц, размещенных в коллективных средствах размещения, включая некапитальные средства размещения на территории МР Кигинский район, к 2030 г. – 0,9 тыс. чел.	объект введен в эксплуатацию	федеральный бюджет	–
						бюджет РБ	–
						местный бюджет	–
						внебюджетные средства	5
						итого	5
8.1.9	Организация глэмпинга на Сосновском пруду д. Любимовка	2025	Администрация МР Аскинский район РБ (по согласованию); МП и Т РБ	количество коллективных средств размещения, включая некапитальные средства размещения на территории МР Аскинский район, к 2030 г. – 7 ед.	объект введен в эксплуатацию	федеральный бюджет	–
						бюджет РБ	–
						местный бюджет	–
						внебюджетные	3,5

1	2	3	4	5	6	7	8
				Численность лиц, размещенных в коллективных средствах размещения, включая некапитальные средства размещения на территории МР Аскинский район, к 2030 г. – 10,7 тыс. чел.		средства итого	3,5
8.1.10	Организация глэмпинга «Аскинка» с. Аскино	2025	Администрация МР Аскинский район РБ (по согласованию); МП и Т РБ	количество коллективных средств размещения, включая некапитальные средства размещения на территории МР Аскинский район, к 2030 г. – 7 ед. Численность лиц, размещенных в коллективных средствах размещения, включая некапитальные средства размещения на территории МР Аскинский район, к 2030 г. – 10,7 тыс. чел.	объект введен в эксплуатацию	федеральный бюджет бюджет РБ местный бюджет внебюджетные средства итого	– – – 1,5 1,5
8.1.11	Строительство глэмпинг-базы отдыха «Берег Курая» в д. Бердяш. Пять глэмпинг-домов, каркасные дома для отдыха, 3 пирамиды (ПИП)	2025	Администрация МР Караидельский район РБ (по согласованию); МП и Т РБ	количество коллективных средств размещения, включая некапитальные средства размещения на территории МР Караидельский район, к 2030 г. – 19 ед. Численность лиц, размещенных в коллективных средствах размещения, включая некапитальные средства размещения на территории МР Караидельский район, к 2030 г. – 37,2 тыс. чел.	объект введен в эксплуатацию	федеральный бюджет бюджет РБ местный бюджет внебюджетные средства итого	– – – 16,5 16,5
8.1.12	Строительство средств размещения на территории	2025-2030	Администрация МР Караидельский район РБ (по согласованию);	количество коллективных средств размещения, включая некапитальные средства	объекты введены в эксплуатацию	федеральный бюджет бюджет РБ	– –

1	2	3	4	5	6	7	8
	района, не менее 7 единиц		МПиТ РБ	размещения на территории МР Караидельский район, к 2030 г. – 19 ед. Численность лиц, размещенных в коллективных средствах размещения, включая некапитальные средства размещения на территории МР Караидельский район, к 2030 г. – 37,2 тыс. чел.		местный бюджет	–
						внебюджетные средства	70
						итого	70
8.1.13	Строительство базы отдыха на территории района	2025-2030	Администрация МР Нуримановский район РБ (по согласованию); ИП Камалетдинов А.А. (по согласованию); МПиТ РБ	количество коллективных средств размещения, включая некапитальные средства размещения на территории МР Нуримановский район, к 2030 г. – 22 ед. Численность лиц, размещенных в коллективных средствах размещения, включая некапитальные средства размещения на территории МР Нуримановский район, к 2030 г. – 49,5 тыс. чел.	объект введен в эксплуатацию	федеральный бюджет	–
						бюджет РБ	–
						местный бюджет	–
						внебюджетные средства	12,3
						итого	12,3
8.1.14	Строительство базы отдыха, с. Павловка	2025-2030	Администрация МР Нуримановский район РБ (по согласованию); ИП Макаров В.Н. (по согласованию); МПиТ РБ	количество коллективных средств размещения, включая некапитальные средства размещения на территории МР Нуримановский район, к 2030 г. – 22 ед. Численность лиц,	объект введен в эксплуатацию	федеральный бюджет	–
						бюджет РБ	–
						местный бюджет	–
						внебюджетные средства	30,6

1	2	3	4	5	6	7	8
				размещенных в коллективных средствах размещения, включая некапитальные средства размещения на территории МР Нуримановский район, к 2030 г. – 49,5 тыс. чел.		итого	30,6
8.1.15	Строительство гостиницы в д. Чандар	2025-2030	Администрация МР Нуримановский район РБ (по согласованию); ИП Ахмадуллина Э.Р. (по согласованию), МП и Т РБ	количество коллективных средств размещения, включая некапитальные средства размещения на территории МР Нуримановский район, к 2030 г. – 22 ед. Численность лиц, размещенных в коллективных средствах размещения, включая некапитальные средства размещения на территории МР Нуримановский район, к 2030 – 49,5 тыс. чел.	объект введен в эксплуатацию	федеральный бюджет	–
						бюджет РБ	–
						местный бюджет	–
						внебюджетные средства	10
						итого	10
8.1.16	Строительство средства размещения на территории района	2025-2030	Администрация МР Белокатайский район РБ (по согласованию); МП и Т РБ	количество коллективных средств размещения, включая некапитальные средства размещения на территории МР Белокатайский район, к 2030 г. – 3 ед.	объект введен в эксплуатацию	федеральный бюджет	–
						бюджет РБ	–
						местный бюджет	–
						внебюджетные средства	5
						итого	5
8.1.17	Создание круглогодичного глэмпинг-парка «Берег» (ПИП)	2027	Администрация МР Караидельский район РБ (по согласованию); ООО «Аврора» (по согласованию); МП и Т РБ	количество коллективных средств размещения, включая некапитальные средства размещения на территории МР Караидельский район, к 2030 г. – 19 ед. Численность лиц,	объект введен в эксплуатацию	федеральный бюджет	–
						бюджет РБ	–
						местный бюджет	–
						внебюджетные средства	42,86

[illegible]

[illegible]

[illegible]

1	2	3	4	5	6	7	8
8.2.8	Создание и развитие мест агротуристического отдыха	2025-2030	Администрация МР Караидельский район РБ (по согласованию); Минсельхоз РБ; инвестор (по согласованию)	численность лиц, размещенных в коллективных средствах размещения, включая некапитальные средства размещения, тыс. чел. (Караидельский район): 2025 г. – 34,7; 2026 г. – 35,0; 2027 г. – 35,6; 2028 г. – 36,1; 2029 г. – 36,6; 2030 г. – 37,2	объект введен в эксплуатацию	федеральный бюджет	5
						бюджет РБ	–
						местный бюджет	–
						внебюджетные средства	0,750
						итого	5,750
8.2.9	Создание и развитие мест агротуристического отдыха	2025-2030	Администрация МР Нуримановский район РБ (по согласованию); Минсельхоз РБ; инвестор (по согласованию)	численность лиц, размещенных в коллективных средствах размещения, включая некапитальные средства размещения, тыс. чел. (Нуримановский район): 2025 г. – 46,2; 2026 г. – 46,7; 2027 г. – 47,4; 2028 г. – 48,1; 2029 г. – 48,8; 2030 г. – 49,5	объект введен в эксплуатацию	федеральный бюджет	3
						бюджет РБ	–
						местный бюджет	–
						внебюджетные средства	0,3
						итого	3,3
8.2.10	Создание и развитие мест агротуристического отдыха	2025-2030	Администрация МР Аскинский район РБ (по согласованию); Минсельхоз РБ; инвестор (по согласованию)	численность лиц, размещенных в коллективных средствах размещения, включая некапитальные средства размещения, тыс. чел. (Аскинский район): 2025 г. – 10,0; 2026 г. – 10,1; 2027 г. – 10,3; 2028 г. – 10,4; 2029 г. – 10,6; 2030 г. – 10,7	объект введен в эксплуатацию	федеральный бюджет	3
						бюджет РБ	–
						местный бюджет	–
						внебюджетные средства	0,3
						итого	3,3
8.2.11	Создание и развитие агротуристических проектов (козья	2025-2030	Администрация МР Мечетлинский район РБ (по согласованию);	численность лиц, размещенных в коллективных средствах размещения, включая	объект введен в эксплуатацию	федеральный бюджет	3
						бюджет РБ	–

1	2	3	4	5	6	7	8
	ферма, конноспортивная ферма и др.) по предоставлению агротуристических услуг		Минсельхоз РБ; инвестор (по согласованию)	некапитальные средства размещения, тыс. чел. (Мечетлинский район): 2025 г. – 12,0; 2026 г. – 12,1; 2027 г. – 12,3; 2028 г. – 12,5; 2029 г. – 12,7; 2030 г. – 12,9		местный бюджет внебюджетные средства итого	– 0,3 3,3
8.2.12	Создание и развитие агротуристических проектов (козья ферма, конноспортивная ферма и др.) по предоставлению агротуристических услуг	2025-2030	Администрация МР Дуванский район РБ (по согласованию); Минсельхоз РБ; инвестор (по согласованию)	численность лиц, размещенных в коллективных средствах размещения, включая некапитальные средства размещения, тыс. чел. (Дуванский район): 2025 г. – 9,2; 2026 г. – 9,3; 2027 г. – 9,4; 2028 г. – 9,6; 2029 г. – 9,7; 2030 г. – 9,8	объект введен в эксплуатацию	федеральный бюджет бюджет РБ местный бюджет внебюджетные средства итого	5 – – 0,750 5,750
8.2.13	Создание и развитие агротуристических проектов (козья ферма, конноспортивная ферма и др.) по предоставлению агротуристических услуг	2025-2030	Администрация МР Салаватский район РБ (по согласованию); Минсельхоз РБ; инвестор (по согласованию)	численность лиц, размещенных в коллективных средствах размещения, включая некапитальные средства размещения, тыс. чел. (Салаватский район): 2025 г. – 27,1; 2026 г. – 27,4; 2027 г. – 27,8; 2028 г. – 28,2; 2029 г. – 28,6; 2030 г. – 29,0	объект введен в эксплуатацию	федеральный бюджет бюджет РБ местный бюджет внебюджетные средства итого	5 – – 0,750 5,750
8.2.14	Создание и развитие агротуристических проектов (козья ферма, конноспортивная ферма и др.) по	2025-2030	Администрация МР Кигинский район РБ (по согласованию); Минсельхоз РБ; инвестор (по согласованию)	численность лиц, размещенных в коллективных средствах размещения, включая некапитальные средства размещения, тыс. чел. (Кигинский район):	объект введен в эксплуатацию	федеральный бюджет бюджет РБ местный бюджет внебюджетные	3 – – 0,3

1	2	3	4	5	6	7	8
	предоставлению агротуристических услуг			2025 г. – 0,8; 2026 г. – 0,8; 2027 г. – 0,8; 2028 г. – 0,9; 2029 г. – 0,9; 2030 г. – 0,9		средства итого	3,3
8.2.15	Создание и развитие агротуристических проектов (козья ферма, конноспортивная ферма и др.) по предоставлению агротуристических услуг	2025-2030	Администрация МР Белокатайский район РБ (по согласованию); Минсельхоз РБ; инвестор (по согласованию)	количество коллективных средств размещения, включая некапитальные средства размещения, ед. (Белокатайский район): 2030 г. – 3 ед.	объект введен в эксплуатацию	федеральный бюджет бюджет РБ местный бюджет внебюджетные средства итого	3 – – 0,3 3,3
8.2.16	Благоустройство территории Свято-Никольского храма в с. Аскино Аскинского района РБ	2025-2030	Администрация МР Аскинский район РБ (по согласованию)	численность лиц, размещенных в коллективных средствах размещения, включая некапитальные средства размещения, тыс. чел. (Аскинский район): 2025 г. – 10,0; 2026 г. – 10,1; 2027 г. – 10,3; 2028 г. – 10,4; 2029 г. – 10,6; 2030 г. – 10,7	объект введен в эксплуатацию	федеральный бюджет бюджет РБ местный бюджет внебюджетные средства итого	– – – 1 1
8.2.17	Строительство туристского информационного центра в Караидельском районе РБ	2026-2030	Администрация МР Караидельский район РБ (по согласованию)	численность лиц, размещенных в коллективных средствах размещения, включая некапитальные средства размещения, тыс. чел. (Караидельский район): 2025 г. – 34,7; 2026 г. – 35,0; 2027 г. – 35,6; 2028 г. – 36,1; 2029 г. – 36,6; 2030 г. – 37,2	объект введен в эксплуатацию	федеральный бюджет бюджет РБ местный бюджет внебюджетные средства итого	21 – – 5 26

1	2	3	4	5	6	7	8
8.2.18	Обустройство подъезда и стоянки к роднику «Казанчинская» № 5 Аскинского района РБ	2025-2030	Администрация МР Аскинский район РБ (по согласованию)	численность лиц, размещенных в коллективных средствах размещения, включая некапитальные средства размещения, тыс. чел. (Аскинский район): 2025 г. – 10,0; 2026 г. – 10,1; 2027 г. – 10,3; 2028 г. – 10,4; 2029 г. – 10,6; 2030 г. – 10,7	объект введен в эксплуатацию	федеральный бюджет бюджет РБ местный бюджет внебюджетные средства итого	– 0,5 – – 0,5
8.2.19	Благоустройство парка «Красный ключ», Нуримановский район РБ	2025-2030	Администрация МР Нуримановский район РБ (по согласованию)	численность лиц, размещенных в коллективных средствах размещения, включая некапитальные средства размещения, тыс. чел. (Нуримановский район): 2025 г. – 46,2; 2026 г. – 46,7; 2027 г. – 47,4; 2028 г. – 48,1; 2029 г. – 48,8; 2030 г. – 49,5	территория благоустроена	федеральный бюджет бюджет РБ местный бюджет внебюджетные средства итого	– – – 20 20
8.2.20	Благоустройство территории вокруг памятника деревянной архитектуры XIX в. в с. Беянка Белокатайского района РБ	2025-2030	Администрация МР Белокатайский район РБ (по согласованию); Минкультуры РБ	количество коллективных средств размещения, включая некапитальные средства размещения, ед. (Белокатайский район), к 2030 г. – 3	территория благоустроена	федеральный бюджет бюджет РБ местный бюджет внебюджетные средства итого	– 0,5 – – 0,5
8.2.21	Реконструкция Дуванского ипподрома: реконструкция беговой дорожки, трибуны	2025-2030	Администрация МР Дуванский район РБ (по согласованию); Минсельхоз РБ	численность лиц, размещенных в коллективных средствах размещения, включая некапитальные средства размещения, тыс. чел. (Дуванский район): 2025 г. – 9,2;	проведена реконструкция объекта	федеральный бюджет бюджет РБ местный бюджет внебюджетные средства	– – – 3,818

1	2	3	4	5	6	7	8
				2026 г. – 9,3; 2027 г. – 9,4; 2028 г. – 9,6; 2029 г. – 9,7; 2030 г. – 9,8		итого	3,818
8.2.22	Реконструкция Дуванского ипподрома – укладка асфальтового покрытия, организация обучения верховой езде, событийные мероприятия, коневодство, развлечение и спорт	2025-2030	Администрация МР Дуванский район РБ (по согласованию); Минсельхоз РБ	численность лиц, размещенных в коллективных средствах размещения, включая некапитальные средства размещения, тыс. чел. (Дуванский район): 2025 г. – 9,2; 2026 г. – 9,3; 2027 г. – 9,4; 2028 г. – 9,6; 2029 г. – 9,7; 2030 г. – 9,8	проведена реконструкция объекта	федеральный бюджет бюджет РБ местный бюджет внебюджетные средства итого	– – – 7 7
8.2.23	Реновация помещений Дуванского историко-краеведческого музея	2025-2030	Администрация МР Дуванский район РБ (по согласованию)	численность лиц, размещенных в коллективных средствах размещения, включая некапитальные средства размещения, тыс. чел. (Дуванский район): 2025 г. – 9,2; 2026 г. – 9,3; 2027 г. – 9,4; 2028 г. – 9,6; 2029 г. – 9,7; 2030 г. – 9,8	проведена реновация музея	федеральный бюджет бюджет РБ местный бюджет внебюджетные средства итого	– 3 – – 3
8.2.24	Благоустройство территории и ремонт дороги к достопримечательности: памятнику сподвижникам Салавата Юлаева вблизи д. Сальзегутово*	2025-2030	Администрация МР Мечетлинский район РБ (по согласованию); Минтранс РБ	численность лиц, размещенных в коллективных средствах размещения, включая некапитальные средства размещения, тыс. чел. (Мечетлинский район): 2025 г. – 12,0; 2026 г. – 12,1; 2027 г. – 12,3;	территория благоустроена	федеральный бюджет бюджет РБ местный бюджет внебюджетные средства итого	– 0,5 – – 0,5

[illegible]

1	2	3	4	5	6	7	8
8.2.28	Создание термального комплекса и производства бутилированной воды «Куселяровские источники» возле д. Куселярово	2025-2030	Администрация МР Салаватский район РБ (по согласованию)	численность лиц, размещенных в коллективных средствах размещения, включая некапитальные средства размещения, тыс. чел. (Салаватский район): 2025 г. – 27,1; 2026 г. – 27,4; 2027 г. – 27,8; 2028 г. – 28,2; 2029 г. – 28,6; 2030 г. – 29,0	объект введен в эксплуатацию	федеральный бюджет бюджет РБ местный бюджет внебюджетные средства итого	– – – 1785,1 1785,1
8.3	Создание в едином стиле лавок местной и сувенирной и продукции «Дары северо-востока» Создание брендированных магазинов (островков) в целях реализации продукции местных производителей среди туристов и населения. Проект направлен также на развитие и популяризацию продукции народного художественного промысла. Организация торговых мест вблизи наиболее посещаемых туристических групп, продажа продуктов	2025-2030	Минторг РБ; Минпром РБ; МПиТ РБ	количество коллективных средств размещения, включая некапитальные средства размещения, ед.: 2025 г. – 69; 2026 г. – 70; 2027 г. – 73; 2028 г. – 75; 2029 г. – 77; 2030 г. – 80. Численность лиц, размещенных в коллективных средствах размещения, включая некапитальные средства размещения, тыс. чел.: 2025 г. – 140,0; 2026 г. – 141,4 2027 г. – 143,6; 2028 г. – 145,8; 2029 г. – 147,9; 2030 г. – 150,0	открытие в каждом районе минимум по одному идентичному и узнаваемому магазину местной и сувенирной продукции	федеральный бюджет бюджет РБ местный бюджет внебюджетные средства итого	– – – 13,5 13,5

1	2	3	4	5	6	7	8
	питания, сувениров, уникальной продукции данного региона, в том числе:						
8.3.1	Открытие лавки местной и сувенирной продукции в Салаватском районе РБ (визит-центре геопарка; Этнокомплекс «Караван-Сарай» возле с. Новые Каратавлы)	2025-2030	Администрация МР Салаватский район РБ (по согласованию)	количество коллективных средств размещения, включая некапитальные средства размещения на территории МР Салаватский район, к 2030 г. – 9 ед. Численность лиц, размещенных в коллективных средствах размещения, включая некапитальные средства размещения на территории МР Салаватский район, к 2030 г. – 29,0 тыс. чел.	объект введен в эксплуатацию	федеральный бюджет бюджет РБ местный бюджет внебюджетные средства итого	– – – 1,5 1,5
8.3.2	Открытие лавки местной и сувенирной продукции в Дуванском районе РБ (Парк предпринимателей, с. Месягутово, ул. Крупской, д. 1)	2025-2030	Администрация МР Дуванский район РБ (по согласованию)	количество коллективных средств размещения, включая некапитальные средства размещения на территории МР Дуванский район, к 2030 г. – 7 ед. Численность лиц, размещенных в коллективных средствах размещения, включая некапитальные средства размещения на территории МР Дуванский район, к 2030 г. – 9,8 тыс. чел.	объект введен в эксплуатацию	федеральный бюджет бюджет РБ местный бюджет внебюджетные средства итого	– – – 1,5 1,5
8.3.3	Открытие лавки местной и сувенирной продукции в Мечетлинском районе РБ (ТЦ «Рынок»,	2025-2030	Администрация МР Мечетлинский район РБ (по согласованию)	количество коллективных средств размещения, включая некапитальные средства размещения на территории МР Мечетлинский район, к 2030 г. – 7 ед. Численность лиц,	объект введен в эксплуатацию	федеральный бюджет бюджет РБ местный бюджет внебюджетные средства	– – – 1,5

1	2	3	4	5	6	7	8
	с. Большеустьикинское, ИП Скрябин С.А.)			размещенных в коллективных средствах размещения, включая некапитальные средства размещения на территории МР Мечетлинский район, к 2030 г. – 12,9 тыс. чел.		итого	1,5
8.3.4	Открытие лавки местной и сувенирной продукции в Мечетлинском районе РБ (ИП Скрябин С.А., Универсальный магазин, ул. Тракторная, д. 13а, с. Большеустьикинское)	2025-2030	Администрация МР Мечетлинский район РБ (по согласованию)	количество коллективных средств размещения, включая некапитальные средства размещения на территории МР Мечетлинский район, к 2030 г. – 7 ед. Численность лиц, размещенных в коллективных средствах размещения, включая некапитальные средства размещения на территории МР Мечетлинский район, к 2030 г. – 12,9 тыс. чел.	объект введен в эксплуатацию	федеральный бюджет	–
						бюджет РБ	–
						местный бюджет	–
						внебюджетные средства	1,5
						итого	1,5
8.3.5	Открытие лавки местной и сувенирной продукции в Кигинском районе РБ (павильон для реализации сувенирной и местной продукции, с. Верхние Киги, ул. Советская, д. 4)	2025-2030	Администрация МР Кигинский район РБ (по согласованию)	количество коллективных средств размещения, включая некапитальные средства размещения на территории МР Кигинский район, к 2030 г. – 6 ед. Численность лиц, размещенных в коллективных средствах размещения, включая некапитальные средства размещения на территории МР Кигинский район, к 2030 г. – 0,9 тыс. чел.	объект введен в эксплуатацию	федеральный бюджет	–
						бюджет РБ	–
						местный бюджет	–
						внебюджетные средства	1,5
						итого	1,5
8.3.6	Открытие лавки местной и сувенирной продукции	2025-2030	Администрация МР Аскинский район РБ (по согласованию)	количество коллективных средств размещения, включая некапитальные средства размещения на территории	объект введен в эксплуатацию	федеральный бюджет	–
						бюджет РБ	–

1	2	3	4	5	6	7	8
	в Аскинском районе РБ (пруд Тульгуз)			МР Аскинский район, к 2030 г. – 7 ед. Численность лиц, размещенных в коллективных средствах размещения, включая некапитальные средства размещения на территории МР Аскинский район, к 2030 г. – 10,7 тыс. чел.		местный бюджет внебюджетные средства итого	– 1,5 1,5
8.3.7	Открытие лавки местной и сувенирной продукции в Караидельском районе РБ (локация не определена)	2027-2030	Администрация МР Караидельский район РБ (по согласованию)	количество коллективных средств размещения, включая некапитальные средства размещения на территории МР Караидельский район к 2030 г. – 19 ед. Численность лиц, размещенных в коллективных средствах размещения, включая некапитальные средства размещения на территории МР Караидельский район, к 2030 г. – 37,2 тыс. чел.	объект введен в эксплуатацию	федеральный бюджет бюджет РБ местный бюджет внебюджетные средства итого	– – – 1,5 1,5
8.3.8	Открытие лавки местной и сувенирной продукции в Белокатайском районе РБ (локация не определена)	2025-2030	Администрация МР Белокатайский район РБ (по согласованию)	количество коллективных средств размещения, включая некапитальные средства размещения на территории МР Белокатайский район, к 2030 г. – 3 ед.	объект введен в эксплуатацию	федеральный бюджет бюджет РБ местный бюджет внебюджетные средства итого	– – – 1,5 1,5
8.3.9	Открытие лавки местной и сувенирной продукции в Нуримановском районе РБ (локация не определена)	2025-2030	Администрация МР Нуримановский район РБ (по согласованию)	количество коллективных средств размещения, включая некапитальные средства размещения на территории МР Нуримановский район к 2030 г. – 22 ед.;	объект введен в эксплуатацию	федеральный бюджет бюджет РБ местный бюджет внебюджетные средства	– – – 1,5

1	2	3	4	5	6	7	8
	не определена)			численность лиц, размещенных в коллективных средствах размещения, включая некапитальные средства размещения на территории МР Нуримановский район, к 2030 г. – 49,5 тыс. чел.		средства итого	1,5
8.4	Создание и (или) развитие пляжей на берегах рек, озер, водохранилищ или иных водных объектов*, в том числе:	2025-2030	МПИТ РБ	количество коллективных средств размещения, включая некапитальные средства размещения, ед.: 2025 г. – 69; 2026 г. – 70; 2027 г. – 73; 2028 г. – 75; 2029 г. – 77; 2030 г. – 80. Численность лиц, размещенных в коллективных средствах размещения, включая некапитальные средства размещения, тыс. чел.: 2025 г. – 140,0; 2026 г. – 141,4 2027 г. – 143,6; 2028 г. – 145,8; 2029 г. – 147,9; 2030 г. – 150,0	количество пляжей на территории северо-восточных районов РБ, ед.: 2026 г. – 28, 2030 г. – 33. Количество проектов по благоустройству пляжей, итогом к 2030 году – 15 ед.	федеральный бюджет бюджет РБ местный бюджет внебюджетные средства итого	9,8 0,2 – 46,5 56,5
8.4.1	Обустройство береговой зоны на р. Уфе рядом с базой отдыха в д. Матавла, ул. Набережная Дуванского района РБ	2025-2030	Администрация МР Дуванский район РБ (по согласованию)	Численность лиц, размещенных в коллективных средствах размещения, включая некапитальные средства размещения, тыс. чел. (Дуванский район): 2025 г. – 9,2; 2026 г. – 9,3; 2027 г. – 9,4;	территория благоустроена	федеральный бюджет бюджет РБ местный бюджет внебюджетные средства итого	0,98 0,02 – 1,5 2,5

1	2	3	4	5	6	7	8
				2028 г. – 9,6; 2029 г. – 9,7; 2030 г. – 9,8			
8.4.2	Обустройство пляжа р. Ай в с.Месягутово, набережной р. Ай Дуванского района РБ	2025-2030	Администрация МР Дуванский район РБ (по согласованию)	численность лиц, размещенных в коллективных средствах размещения, включая некапитальные средства размещения, тыс. чел. (Дуванский район): 2025 г. – 9,2; 2026 г. – 9,3; 2027 г. – 9,4; 2028 г. – 9,6; 2029 г. – 9,7; 2030 г. – 9,8	территория благоустроена	федеральный бюджет	0,98
						бюджет РБ	0,02
						местный бюджет	–
						внебюджетные средства	1,5
						итого	2,5
8.4.3	Пляж на р. Ай около д. Сальзегутово Мечетлинского района РБ	2025-2030	Администрация МР Мечетлинский район РБ (по согласованию)	численность лиц, размещенных в коллективных средствах размещения, включая некапитальные средства размещения, тыс. чел. (Дуванский район): 2025 г. – 9,2; 2026 г. – 9,3; 2027 г. – 9,4; 2028 г. – 9,6; 2029 г. – 9,7; 2030 г. – 9,8	территория благоустроена	федеральный бюджет	0,98
						бюджет РБ	0,02
						местный бюджет	–
						внебюджетные средства	1,5
						итого	2,5
8.4.4	Пляж на р. Ай около с. Алегазово «Пески» Мечетлинского района РБ	2025-2030	Администрация МР Мечетлинский район РБ (по согласованию)	численность лиц, размещенных в коллективных средствах размещения, включая некапитальные средства размещения, тыс. чел. (Мечетлинский район): 2025 г. – 12,0; 2026 г. – 12,1; 2027 г. – 12,3; 2028 г. – 12,5; 2029 г. – 12,7; 2030 г. – 12,9	территория благоустроена	федеральный бюджет	0,98
						бюджет РБ	0,02
						местный бюджет	–
						внебюджетные средства	1,5
						итого	2,5

1	2	3	4	5	6	7	8
8.4.5	Обустройство пляжа с. Верхние Киги Кигинского района РБ	2025-2030	Администрация МР Кигинский район РБ (по согласованию)	численность лиц, размещенных в коллективных средствах размещения, включая некапитальные средства размещения, тыс. чел. (Кигинский район): 2025 г. – 0,8; 2026 г. – 0,8; 2027 г. – 0,8; 2028 г. – 0,9; 2029 г. – 0,9; 2030 г. – 0,9	территория благоустроена	федеральный бюджет бюджет РБ местный бюджет внебюджетные средства итого	0,98 0,02 – 1,5 2,5
8.4.6	Обустройство пляжа в 2000 м. по направлению на юго-восток от с. Ибраево Кигинского района РБ	2025-2030	Администрация МР Кигинский район РБ (по согласованию)	численность лиц, размещенных в коллективных средствах размещения, включая некапитальные средства размещения, тыс. чел. (Кигинский район): 2025 г. – 0,8; 2026 г. – 0,8; 2027 г. – 0,8; 2028 г. – 0,9; 2029 г. – 0,9; 2030 г. – 0,9	территория благоустроена	федеральный бюджет бюджет РБ местный бюджет внебюджетные средства итого	0,98 0,02 – 1,5 2,5
8.4.7	Обустройство пляжа д. Теплый Ключ Кигинского района РБ	2025-2030	Администрация МР Кигинский район РБ (по согласованию)	численность лиц, размещенных в коллективных средствах размещения, включая некапитальные средства размещения, тыс. чел. (Кигинский район): 2025 г. – 0,8; 2026 г. – 0,8; 2027 г. – 0,8; 2028 г. – 0,9; 2029 г. – 0,9; 2030 г. – 0,9	территория благоустроена	федеральный бюджет бюджет РБ местный бюджет внебюджетные средства итого	0,98 0,02 – 1,5 2,5
8.4.8	Организация пляжа, пруд Тульгуз Аскинского района	2025-2030	Администрация МР Аскинский район РБ (по согласованию)	численность лиц, размещенных в коллективных средствах размещения, включая	территория благоустроена	федеральный бюджет бюджет РБ	0,49 0,01

1	2	3	4	5	6	7	8
	РБ			некапитальные средства размещения, тыс. чел. (Аскинский район): 2025 г. – 10,0; 2026 г. – 10,1; 2027 г. – 10,3; 2028 г. – 10,4; 2029 г. – 10,6; 2030 г. – 10,7		местный бюджет	–
						внебюджетные средства	0,5
						итого	1
8.4.9	Обустройство пляжей на территории Красногорского сельского поселения Нуримановского района РБ (2 ед.)	2025-2030	Администрация МР Нуримановский район РБ (по согласованию); ИП ГКФХ Халилов Р.Т. (по согласованию)	численность лиц, размещенных в коллективных средствах размещения, включая некапитальные средства размещения, тыс. чел. (Нуримановский район): 2025 г. – 46,2; 2026 г. – 46,7; 2027 г. – 47,4; 2028 г. – 48,1; 2029 г. – 48,8; 2030 г. – 49,5	территория благоустроена	федеральный бюджет	0,49
						бюджет РБ	0,01
						местный бюджет	–
						внебюджетные средства	14
						итого	15
8.4.10	Обустройство пляжей на территории Красноключевского сельского поселения Нуримановского района РБ (2 ед.)	2025-2030	Администрация МР Нуримановский район РБ (по согласованию); ООО «Голди Кей» (по согласованию)	численность лиц, размещенных в коллективных средствах размещения, включая некапитальные средства размещения, тыс. чел. (Нуримановский район): 2025 г. – 46,2; 2026 г. – 46,7; 2027 г. – 47,4; 2028 г. – 48,1; 2029 г. – 48,8; 2030 г. – 49,5	территория благоустроена	федеральный бюджет	0,98
						бюджет РБ	0,02
						местный бюджет	–
						внебюджетные средства	20
						итого	21
8.4.11	Обустройство пляжа в Караидельском районе РБ, локация не определена	2025-2030	Администрация МР Караидельский район РБ (по согласованию)	численность лиц, размещенных в коллективных средствах размещения, включая некапитальные средства размещения, тыс. чел.	территория благоустроена	федеральный бюджет	0,98
						бюджет РБ	0,02
						местный бюджет	–

1	2	3	4	5	6	7	8
				(Караидельский район): 2025 г. – 34,7; 2026 г. – 35,0; 2027 г. – 35,6; 2028 г. – 36,1; 2029 г. – 36,6; 2030 г. – 37,2		внебюджетные средства	1,5
						итого	2,5
8.5	Туристический маршрут по северо-восточным районам РБ. Создание и продвижение единого туристического продукта северо-восточных районов РБ в виде туристического маршрута в трех вариантах, с включением разного количества районов, разных точек по объектам посещения, длительности маршрута: 1) малое северо-восточное кольцо Башкортостана 2) большое северо-восточное кольцо Башкортостана 3) северо-восток Республики Башкортостан в национальном туристическом маршруте	2025-2030	МПИТ РБ; Минторг РБ; Минтранс РБ	количество коллективных средств размещения, включая некапитальные средства размещения, ед.: 2025 г. – 69; 2026 г. – 70; 2027 г. – 73; 2028 г. – 75; 2029 г. – 77; 2030 г. – 80. Численность лиц, размещенных в коллективных средствах размещения, включая некапитальные средства размещения, тыс. чел.: 2025 г. – 140,0; 2026 г. – 141,4 2027 г. – 143,6; 2028 г. – 145,8; 2029 г. – 147,9; 2030 г. – 150,0	участие и представление маршрута в конкурсах и грантах на уровне Республики Башкортостан, Российской Федерации – ежегодно; количество грантов и субсидий для реализации проектов в рамках маршрута – ежегодно; количество грантов и субсидий для реализации проектов в рамках маршрута – ежегодно	федеральный бюджет	–
						бюджет РБ	9,5
						местный бюджет	–
						внебюджетные средства	25,3
						итого	34,8

1	2	3	4	5	6	7	8
	Республики Башкортостан «Тегта Bashkiria. Душа Урала. Сердце Евразии»*, в том числе:						
8.5.1	Обустройство кафе около Айского фонтана в с. Еланлино Кигинского района РБ	2025-2030	Администрация МР Кигинский район РБ (по согласованию)	численность лиц, размещенных в коллективных средствах размещения, включая некапитальные средства размещения, тыс. чел. (Кигинский район): 2025 г. – 0,8; 2026 г. – 0,8; 2027 г. – 0,8; 2028 г. – 0,9; 2029 г. – 0,9; 2030 г. – 0,9	объект введен в эксплуатацию	федеральный бюджет бюджет РБ местный бюджет внебюджетные средства итого	– – – 2 2
8.5.2	Организация кафе в туристическо-оздоровительном комплексе «Медвежий угол», д. Кулбаково, ул. Заречная, д. 1 Кигинского района РБ	2025-2030	Администрация МР Кигинский район РБ (по согласованию)	численность лиц, размещенных в коллективных средствах размещения, включая некапитальные средства размещения, тыс. чел. (Кигинский район): 2025 г. – 0,8; 2026 г. – 0,8; 2027 г. – 0,8; 2028 г. – 0,9; 2029 г. – 0,9; 2030 г. – 0,9	объект введен в эксплуатацию	федеральный бюджет бюджет РБ местный бюджет внебюджетные средства итого	– – – 1 1
8.5.3	Организация кафе в глэмпинг-парке, с. Еланлино, берег реки Ай Кигинского района РБ	2025-2030	Администрация МР Кигинский район РБ (по согласованию)	численность лиц, размещенных в коллективных средствах размещения, включая некапитальные средства размещения, тыс. чел. (Кигинский район): 2025 г. – 0,8; 2026 г. – 0,8; 2027 г. – 0,8;	объект введен в эксплуатацию	федеральный бюджет бюджет РБ местный бюджет внебюджетные средства итого	– – – 8,8 8,8

1	2	3	4	5	6	7	8
				2028 г. – 0,9; 2029 г. – 0,9; 2030 г. – 0,9			
8.5.4	Строительство объекта придорожного сервиса в с. Тастуба, ул. Советская, д. 67, Дуванского района РБ	2025-2030	Администрация МР Дуванский район РБ (по согласованию)	численность лиц, размещенных в коллективных средствах размещения, включая некапитальные средства размещения, тыс. чел. (Дуванский район): 2025 г. – 9,2; 2026 г. – 9,3; 2027 г. – 9,4; 2028 г. – 9,6; 2029 г. – 9,7; 2030 г. – 9,8	объект введен в эксплуатацию	федеральный бюджет бюджет РБ местный бюджет внебюджетные средства итого	– – – 5 5
8.5.5	Строительство кафе рядом с а/д Большеустыинское – Новобелокатай и родником Фазыл – Чипма в Мечетлинском районе, вблизи с. Новомуслюмово	2025-2030	Администрация МР Мечетлинский район РБ (по согласованию)	численность лиц, размещенных в коллективных средствах размещения, включая некапитальные средства размещения, тыс. чел. (Мечетлинский район): 2025 г. – 12,0; 2026 г. – 12,1; 2027 г. – 12,3; 2028 г. – 12,5; 2029 г. – 12,7; 2030 г. – 12,9	объект введен в эксплуатацию	федеральный бюджет бюджет РБ местный бюджет внебюджетные средства итого	– – – 2 2
8.5.6	Строительство одноэтажного здания на 25 посадочных мест в с. Верхние Киги Кигинского района РБ*	2025-2030	Администрация МР Кигинский район РБ (по согласованию)	численность лиц, размещенных в коллективных средствах размещения, включая некапитальные средства размещения, тыс. чел. (Кигинский район): 2025 г. – 0,8; 2026 г. – 0,8; 2027 г. – 0,8; 2028 г. – 0,9; 2029 г. – 0,9; 2030 г. – 0,9	объект введен в эксплуатацию	федеральный бюджет бюджет РБ местный бюджет внебюджетные средства итого	– 0,5 – 5 5,5

1	2	3	4	5	6	7	8
8.5.7	Ремонт дороги к памятнику сподвижникам Салавата Юлаева (от а/д Кропачево – Месягутово – Ачит км 13 + 810) Мечетлинского района РБ*	2025-2030	Администрация МР Мечетлинский район РБ (по согласованию); Минтранс РБ	численность лиц, размещенных в коллективных средствах размещения, включая некапитальные средства размещения, тыс. чел. (Мечетлинский район): 2025 г. – 12,0; 2026 г. – 12,1; 2027 г. – 12,3; 2028 г. – 12,5; 2029 г. – 12,7; 2030 г. – 12,9	обустроены местные дороги	федеральный бюджет	–
						бюджет РБ	0,5
						местный бюджет	–
						внебюджетные средства	–
						итого	0,5
8.5.8	Ремонт дороги к Айскому фонтану, подъезд к туристической точке с муниципальной автомобильной дороги от начала ул. С. Гирфанова в с. Еланлино Кигинского района РБ*	2025-2030	Администрация МР Кигинский район РБ (по согласованию); Минтранс РБ	численность лиц, размещенных в коллективных средствах размещения, включая некапитальные средства размещения, тыс. чел. (Кигинский район): 2025 г. – 0,8; 2026 г. – 0,8; 2027 г. – 0,8; 2028 г. – 0,9; 2029 г. – 0,9; 2030 г. – 0,9	обустроены местные дороги	федеральный бюджет	–
						бюджет РБ	0,5
						местный бюджет	–
						внебюджетные средства	–
						итого	0,5
8.5.9	Ремонт дороги к Ласын таш, а/д Малояз-верхние Киги-Ункурда, полевая дорога Кигинского района РБ*	2025-2030	Администрация МР Кигинский район РБ (по согласованию); Минтранс РБ	численность лиц, размещенных в коллективных средствах размещения, включая некапитальные средства размещения, тыс. чел. (Кигинский район): 2025 г. – 0,8; 2026 г. – 0,8; 2027 г. – 0,8; 2028 г. – 0,9; 2029 г. – 0,9; 2030 г. – 0,9	обустроены местные дороги	федеральный бюджет	–
						бюджет РБ	0,5
						местный бюджет	–
						внебюджетные средства	–
						итого	0,5
8.5.10	Ремонт дороги к туристической базе	2025-2030	Администрация МР Кигинский район РБ	численность лиц, размещенных в коллективных средствах	обустроены местные дороги	федеральный бюджет	–

1	2	3	4	5	6	7	8
	«Скала Разбойник», от начала ул. Ленина до туристической базы Кигинского района РБ (55.179022, 58.681049)*		(по согласованию); Минтранс РБ	размещения, включая некапитальные средства размещения, тыс. чел. (Кигинский район): 2025 г. – 0,8; 2026 г. – 0,8; 2027 г. – 0,8; 2028 г. – 0,9; 2029 г. – 0,9; 2030 г. – 0,9		бюджет РБ местный бюджет внебюджетные средства итого	0,5 – – 0,5
8.5.11	Асфальтирование от дороги местного значения «Юнусово- Идрисово» до Идрисовской пещеры (2500 м) Салаватского района РБ*	2025-2030	Администрация МР Салаватский район РБ (по согласованию); Минтранс РБ	численность лиц, размещенных в коллективных средствах размещения, включая некапитальные средства размещения, тыс. чел. (Салаватский район): 2025 г. – 27,1; 2026 г. – 27,4; 2027 г. – 27,8; 2028 г. – 28,2; 2029 г. – 28,6; 2030 г. – 29,0	обустроены местные дороги	федеральный бюджет бюджет РБ местный бюджет внебюджетные средства итого	– 2,5 – – 2,5
8.5.12	Ремонт дороги и установка мостов через р. Кошелевка Дуванского района РБ (от с. Михайловка до скалы Сабакай)*	2025-2030	Администрация МР Дуванский район РБ (по согласованию); Минтранс РБ	численность лиц, размещенных в коллективных средствах размещения, включая некапитальные средства размещения, тыс. чел. (Дуванский район): 2025 г. – 9,2; 2026 г. – 9,3; 2027 г. – 9,4; 2028 г. – 9,6; 2029 г. – 9,7; 2030 г. – 9,8	обустроены местные дороги	федеральный бюджет бюджет РБ местный бюджет внебюджетные средства итого	– 1 – – 1
8.5.13	Ремонт асфальтового покрытия к карстовому полю в с. Улькунды, ул. Пролетарская	2025-2030	Администрация МР Дуванский район РБ (по согласованию); Минтранс РБ	численность лиц, размещенных в коллективных средствах размещения, включая некапитальные средства размещения, тыс. чел.	обустроены местные дороги	федеральный бюджет бюджет РБ местный бюджет	– 0,5 –

1	2	3	4	5	6	7	8
	Дуванского района РБ*			(Дуванский район): 2025 г. – 9,2; 2026 г. – 9,3; 2027 г. – 9,4; 2028 г. – 9,6; 2029 г. – 9,7; 2030 г. – 9,8		внебюджетные средства	–
						итого	0,5
8.5.14	Укладка асфальтового покрытия на ипподроме в Дуванском районе с. Дуван, съезд с трассы в сторону ипподрома*	2025-2030	Администрация МР Дуванский район РБ (по согласованию); Минтранс РБ	численность лиц, размещенных в коллективных средствах размещения, включая некапитальные средства размещения, тыс. чел. (Дуванский район): 2025 г. – 9,2; 2026 г. – 9,3; 2027 г. – 9,4; 2028 г. – 9,6; 2029 г. – 9,7; 2030 г. – 9,8	обустроены местные дороги	федеральный бюджет	–
						бюджет РБ	1
						местный бюджет	–
						внебюджетные средства	0,5
						итого	1,5
8.5.15	Ремонт дороги а/д Большеустыинское – Новобелокатай, горы Мунчуги Мечетлинского района РБ*	2025-2030	Администрация МР Мечетлинский район РБ (по согласованию); Минтранс РБ	численность лиц, размещенных в коллективных средствах размещения, включая некапитальные средства размещения, тыс. чел. (Мечетлинский район): 2025 г. – 12,0; 2026 г. – 12,1; 2027 г. – 12,3; 2028 г. – 12,5; 2029 г. – 12,7; 2030 г. – 12,9	обустроены местные дороги	федеральный бюджет	–
						бюджет РБ	1
						местный бюджет	–
						внебюджетные средства	–
						итого	1
8.5.16	Ремонт дороги - подъезд к глэмпингу с а/в дороги Явгильдино – Щ. Озеро, Аскинского района РБ*	2025-2030	Администрация МР Аскинский район РБ (по согласованию); Минтранс РБ	численность лиц, размещенных в коллективных средствах размещения, включая некапитальные средства размещения, тыс. чел. (Аскинский район): 2025 г. – 10,0; 2026 г. – 10,1;	обустроены местные дороги	федеральный бюджет	–
						бюджет РБ	0,5
						местный бюджет	–
						внебюджетные средства	–
						итого	0,5

1	2	3	4	5	6	7	8
				2027 г. – 10,3; 2028 г. – 10,4; 2029 г. – 10,6; 2030 г. – 10,7			
8.5.17	Ремонт дороги – подъезд к глэмпингу с а/в Аскино – ст. Балтачево Аскинского района, Сосновский пруд д. Любимовка*	2024-2030	Администрация МР Аскинский район РБ (по согласованию); Минтранс РБ	численность лиц, размещенных в коллективных средствах размещения, включая некапитальные средства размещения, тыс. чел. (Аскинский район): 2025 г. – 10,0; 2026 г. – 10,1; 2027 г. – 10,3; 2028 г. – 10,4; 2029 г. – 10,6; 2030 г. – 10,7	обустроены местные дороги	федеральный бюджет бюджет РБ местный бюджет внебюджетные средства итого	– 0,5 – – 0,5
8.6	Образовательная и профессиональная среда для развития туризма, повышения уровня организации и оказания туристических, рекреационных услуг*, в том числе:	2025-2030	МП и Т РБ; ООО «Академия туризма и семейного отдыха “Уралтуристик”» (по согласованию); администрации северо-восточных районов РБ (по согласованию)	количество коллективных средств размещения к 2030 г. – 80 ед. численность лиц, размещенных в коллективных средствах размещения, включая некапитальные средства размещения в 2030 г. ~ 150 тыс. чел. в год	количество мероприятий для предпринимателей отрасли туризма, специалистов с целью развития кадрового потенциала и повышения качества предоставляемых услуг, не менее 1 раза в год	федеральный бюджет бюджет РБ местный бюджет внебюджетные средства итого	– 6 – – 6
8.6.1	Проведение ежегодной программы обучения «Культура гостеприимства в Республике Башкортостан» для предпринимателей отрасли туризма, специалистов с целью развития кадрового потенциала	2025-2030	МП и Т РБ; «Академия туризма и семейного отдыха “Уралтуристик”» (по согласованию); администрации северо-восточных районов РБ (по согласованию)	количество коллективных средств размещения к 2030 г. – 80 ед. Численность лиц, размещенных в коллективных средствах размещения, включая некапитальные средства размещения в 2030 г. ~ 150 тыс. чел. в год	проведены обучающие программы	федеральный бюджет бюджет РБ местный бюджет внебюджетные средства итого	– 3 – – 3

1	2	3	4	5	6	7	8
	и повышения качества предоставляемых услуг*						
8.6.2	Обучение по маркетинговому продвижению туристических услуг для владельцев коллективных мест размещения, туристско-развлекательных комплексов*	2025-2030	МПИТ РБ; «Академия туризма и семейного отдыха "Уралтуристик"» (по согласованию); администрации северо-восточных районов РБ (по согласованию)	количество коллективных средств размещения к 2030 г. – 80 ед. Численность лиц, размещенных в коллективных средствах размещения, включая некапитальные средства размещения в 2030 г. ~ 150 тыс. чел. в год	проведены обучающие программы	федеральный бюджет	–
						бюджет РБ	3
						местный бюджет	–
						внебюджетные средства	–
						итого	3
8.7	Содействие развитию событийного туризма. Создание единого плана развития событийного туризма в северо-восточных районах РБ, с созданием специальной рабочей группы с целью согласованного проведения событийных мероприятий в пространстве и во времени в рамках межмуниципального сотрудничества. Формирование событийной активности с учетом историко-культурного	2025-2030	МПИТ РБ	количество коллективных средств размещения, к 2030 г. – 80 ед. Численность лиц, размещенных в коллективных средствах размещения, включая некапитальные средства размещения, в 2030 г. ~ 150 тыс. чел. в год	количество событийных мероприятий – основных 1 раз в год в каждом районе; количество участников событийных мероприятий – от 1000 до 3000 участников	федеральный бюджет	–
						бюджет РБ	24
						местный бюджет	2,4
						внебюджетные средства	3,2
						итого	29,6

[illegible]

1	2	3	4	5	6	7	8
9.1.3	Реконструкция моста в с. Лемез-Тамак в Мечетлинском районе РБ	2025	Минтранс РБ	1) рост привлекательности региона для туризма и переселенцев в связи с улучшением транспортной доступности районов. Целевые индикаторы – выручка от туристической деятельности, численность населения, постоянно проживающего в регионе; 2) рост выручки от произведенной на северо-востоке Республики Башкортостан продукции. Целевые индикаторы – рост валового внутреннего продукт региона, инвестиций в регион	реконструирован мост в с. Лемез-Тамак в Мечетлинском районе	федеральный бюджет	–
						бюджет РБ	47
						местный бюджет	–
						внебюджетные средства	–
						итого	47
9.1.4	Капитальный ремонт автомобильной дороги Аскино – Кунгак на участке км 7,2 – км 17,6 в Аскинском районе РБ	2025	Минтранс РБ	1) рост привлекательности региона для туризма и переселенцев в связи с улучшением транспортной доступности районов. Целевые индикаторы – выручка от туристической деятельности, численность населения, постоянно проживающего в регионе; 2) рост выручки от произведенной на северо-востоке Республики Башкортостан продукции. Целевые индикаторы – рост валового внутреннего продукт региона, инвестиций в регион	проведен капитальный ремонт автомобильной дороги Аскино – Кунгак на участке км 7,2 – км 17,6 в Аскинском районе	федеральный бюджет	–
						бюджет РБ	54,231
						местный бюджет	–
						внебюджетные средства	–
						итого	54,231
9.1.5	Реконструкция подъезда к д. Елантуб на автомобильной	2026-2030	Минтранс РБ	1) рост привлекательности региона для туризма и переселенцев в связи с улучшением транспортной	реконструирован подъезд к д. Елантуб на автомобильной дороге Улькунды – Елантуб в Дуванском районе	федеральный бюджет	–
						бюджет РБ	151,762 7

[illegible]

1	2	3	4	5	6	7	8
	РБ			проживающего в регионе; 2) рост выручки от произведенной на северо-востоке Республики Башкортостан продукции. Целевые индикаторы – рост валового внутреннего продукта региона, инвестиций в регион			
9.1.8	Капитальный ремонт автомобильной дороги Мещегарово – Турнали – Мурсалимкино на участке км 9+138 – км 12+180 в Салаватском районе РБ	2024-2026	Минтранс РБ	1) рост привлекательности региона для туризма и переселенцев в связи с улучшением транспортной доступности районов. Целевые индикаторы – выручка от туристической деятельности, численность населения, постоянно проживающего в регионе; 2) рост выручки от произведенной на северо-востоке Республики Башкортостан продукции. Целевые индикаторы – рост валового внутреннего продукта региона, инвестиций в регион	завершен капитальный ремонт автомобильной дороги Мещегарово – Турнали – Мурсалимкино на участке км 9+138 – км 12+180 в Салаватском районе РБ	федеральный бюджет бюджет РБ местный бюджет внебюджетные средства итого	– 226,6 – – 226,6
9.1.9	Капитальный ремонт автомобильной дороги Мещегарово – Турнали – Мурсалимкино на участке км 30+449 – км 33+375 в Салаватском районе РБ	2024-2025	Минтранс РБ	1) рост привлекательности региона для туризма и переселенцев в связи с улучшением транспортной доступности районов. Целевые индикаторы – выручка от туристической деятельности, численность населения, постоянно проживающего в регионе; 2) рост выручки от произведенной на северо-востоке Республики Башкортостан продукции.	завершен капитальный ремонт автомобильной дороги Мещегарово – Турнали – Мурсалимкино на участке км 30+449 – км 33+375 в Салаватском районе РБ	федеральный бюджет бюджет РБ местный бюджет внебюджетные средства итого	– 213,755 – – 213,755

1	2	3	4	5	6	7	8
				Целевые индикаторы – рост валового внутренний продукт региона, инвестиций в регион			
9.2	Расширение границ опорного населенного пункта с. Караидель за счет земель лесного фонда в связи с обеспеченностью данных участков инженерными сетями и коммунальной инфраструктурой	2025-2027	Администрация МР Караидельский район РБ (по согласованию)	1) бесплатное предоставление участникам СВО земельных участков; 2) увеличение численности населения МО; 3) пополнение бюджета муниципального образования	создание мест достойного проживания жителей	федеральный бюджет	–
						бюджет РБ	–
						местный бюджет	2,0
						внебюджетные средства	–
						итого	2,0
	Итого					федеральный бюджет	–
						бюджет РБ	1396,03
						местный бюджет	3,52
						внебюджетные средства	–
						итого	1399,55
10. Стратегическая инициатива «Строительство и ремонт коммунальных объектов»							
10.1	Строительство и ремонт коммунальных объектов, в том числе:	2025-2030	МЖКХ РБ	1) рост привлекательности региона для проживания и ведения бизнеса. Целевые индикаторы – численность населения, постоянно проживающего в регионе; 2) рост выручки от произведенной в северо-восточных районах Республики Башкортостан продукции. Целевые индикаторы – рост валового внутренний продукт региона, инвестиций в регион	1) рост узнаваемости региона как места удобного для проживания с красивой природой с чистой экологической средой и развитой инфраструктурой; 2) приближение комфорта и уровня жизни в опорных населенных пантах региона к городскому	федеральный бюджет	180,2
						бюджет РБ	413,22
						местный бюджет	–
						внебюджетные средства	–
						итого	593,42

1	2	3	4	5	6	7	8
10.1.1	Реконструкция сетей водоснабжения в с. Новобелокатай Белокатайского района РБ*	2025-2027	МЖКХ РБ	1) рост привлекательности региона для проживания и ведения бизнеса. Целевые индикаторы – численность населения, постоянно проживающего в регионе; 2) рост выручки от произведенной на северо-востоке Республики Башкортостан продукции. Целевые индикаторы – рост валового внутреннего продукт региона, инвестиций в регион	до конца 2027 года проведена реконструкция сетей водоснабжения в с. Новобелокатай Белокатайского района РБ	федеральный бюджет бюджет РБ местный бюджет внебюджетные средства итого	180,2 95,9 – – 276,1
10.1.2	Капитальный ремонт системы централизованного водоснабжения с. Красная Горка Нуримановского района РБ*	2026-2027	МЖКХ РБ	1) рост привлекательности региона для проживания и ведения бизнеса. Целевые индикаторы – численность населения, постоянно проживающего в регионе; 2) рост выручки от произведенной на северо-востоке Республики Башкортостан продукции. Целевые индикаторы – рост валового внутреннего продукт региона, инвестиций в регион	до конца 2027 года завершен капитальный ремонт системы централизованного водоснабжения с. Красная Горка Нуримановского района РБ	федеральный бюджет бюджет РБ местный бюджет внебюджетные средства итого	– 35,0 – – 35,0
10.1.3	Строительство очистных сооружений с. Малояз*	2025-2030	МЖКХ РБ	1) рост привлекательности региона для проживания и ведения бизнеса. Целевые индикаторы – численность населения, постоянно проживающего в регионе; 2) рост выручки от произведенной на северо-востоке Республики Башкортостан продукции. Целевые индикаторы – рост валового внутреннего продукт региона, инвестиций в регион	до конца 2030 года построены очистные сооружения в с. Малояз Салаватского района РБ	федеральный бюджет бюджет РБ местный бюджет внебюджетные средства итого	– 150,0 – – 150,0

1	2	3	4	5	6	7	8
10.1.4	Строительство банно-прачечного комплекса для государственного бюджетного учреждения Бокситовская коррекционная школа-интернат для обучающихся с задержкой психического развития в с. Лагерево Салаватского района РБ*	2025-2026	Минобрнауки РБ	1) рост привлекательности региона для проживания и ведения бизнеса. Целевые индикаторы – численность населения, постоянно проживающего в регионе; 2) рост выручки от произведенной на северо-востоке Республики Башкортостан продукции. Целевые индикаторы – рост валового внутреннего продукт региона, инвестиций в регион	до конца 2026 года построен банно-прачечный комплекс для ГБОУ Бокситовской КШИ для обучающихся с задержкой психического развития в с. Лагерево Салаватского района РБ	федеральный бюджет	–
						бюджет РБ	112,268 6
						местный бюджет	–
						внебюджетные средства	–
						итого	112,268 6
10.1.5	Реконструкция водоснабжения с. Малояз Салаватского района РБ*	2025	МЖКХ РБ	1) рост привлекательности региона для проживания и ведения бизнеса. Целевые индикаторы – численность населения, постоянно проживающего в регионе; 2) рост выручки от произведенной на северо-востоке Республики Башкортостан продукции. Целевые индикаторы – рост валового внутреннего продукт региона, инвестиций в регион	до конца 2025 года проведено проектирование водоснабжения в с. Малояз Салаватского района РБ	федеральный бюджет	–
						бюджет РБ	20,05
						местный бюджет	–
						внебюджетные средства	–
						итого	20,05
10.2	Благоустройство общественных территорий, в том числе:	2025	Администрации северо-восточных районов РБ (по согласованию); МЖКХ РБ	формирование современной городской среды	увеличение количества благоустроенных территорий: 2025 г. – 9	федеральный бюджет	89,76
						бюджет РБ	1,84
						местный бюджет	4,8
						внебюджетные средства	–
						итого	96,4
10.2.1	Благоустройство набережной по	2025	Администрация МР Аскинский район РБ	формирование современной городской среды	увеличение количества благоустроенных территорий:	федеральный бюджет	11,22

1	2	3	4	5	6	7	8
	левому берегу р. Бурминка по ул. Пионерской в с. Аскино Аскинского района РБ. 2 этап		(по согласованию); МЖКХ РБ		2025 г. – 1	бюджет РБ	0,23
						местный бюджет	0,60
						внебюджетные средства	–
						итого	12,05
10.2.2	1) Благоустройство пляжной зоны пруда в с. Новобелокатай Белокатайского района РБ; 2) Благоустройство пешеходной зоны пруда в с. Новобелокатай Белокатайского района РБ	2025	Администрация МР Белокатайский район РБ (по согласованию); МЖКХ РБ	формирование современной городской среды	увеличение количества благоустроенных территорий: 2025 г. – 2	федеральный бюджет	11,22
						бюджет РБ	0,23
						местный бюджет	0,60
						внебюджетные средства	–
						итого	12,05
10.2.3	Благоустройство территории набережной реки Ай в с. Месягутово Дuvanского района РБ. Объект 3	2025	Администрация МР Дуванский район РБ (по согласованию); МЖКХ РБ	формирование современной городской среды	увеличение количества благоустроенных территорий: 2025 г. – 1	федеральный бюджет	11,22
						бюджет РБ	0,23
						местный бюджет	0,60
						внебюджетные средства	–
						итого	12,05
10.2.4	Благоустройство улицы Ленина в с. Караидель Караидельского района РБ, часть 1	2025	Администрация МР Караидельский район РБ (по согласованию); МЖКХ РБ	формирование современной городской среды	увеличение количества благоустроенных территорий: 2025 г. – 1	федеральный бюджет	11,22
						бюджет РБ	0,23
						местный бюджет	0,60
						внебюджетные средства	–
						итого	12,05
10.2.5	Благоустройство ул. Салавата в с. Верхние Киги сельского поселения Верхнекигинский	2025	Администрация МР Кигинский район РБ (по согласованию); МЖКХ РБ	формирование современной городской среды	увеличение количества благоустроенных территорий: 2025 г. – 1	федеральный бюджет	11,22
						бюджет РБ	0,23
						местный бюджет	0,60

1	2	3	4	5	6	7	8
	сельсовет муниципального района Кигинский район РБ					внебюджетные средства	–
						итого	12,05
10.2.6	Благоустройство тротуара по ул. Школьной в с. Большеустыкин- ское Мечетлинского района РБ	2025	Администрация МР Мечетлинский район РБ (по согласованию); МЖКХ РБ	формирование современной городской среды	увеличение количества благоустроенных территорий: 2025 г. – 1	федеральный бюджет	11,22
						бюджет РБ	0,23
						местный бюджет	0,60
						внебюджетные средства	–
						итого	12,05
10.2.7	Обустройство «Тропы здоровья» в с. Павловка Нуримановского района РБ	2025	Администрация МР Нуримановский район РБ (по согласованию); МЖКХ РБ	формирование современной городской среды	увеличение количества благоустроенных территорий: 2025 г. – 1	федеральный бюджет	11,22
						бюджет РБ	0,23
						местный бюджет	0,60
						внебюджетные средства	–
						итого	12,05
10.2.8	Благоустройство зоны отдыха в с. Янгантау Салаватского района РБ	2025	Администрация МР Салаватский район РБ (по согласованию); МЖКХ РБ	формирование современной городской среды	увеличение количества благоустроенных территорий: 2025 г. – 1	федеральный бюджет	11,22
						бюджет РБ	0,23
						местный бюджет	0,60
						внебюджетные средства	–
						итого	12,05
					Итого	федеральный бюджет	269,96
						бюджет РБ	415,058 6
						местный бюджет	4,8
						внебюджетные средства	–
						итого	689,818 6

1	2	3	4	5	6	7	8
11. Стратегическая инициатива «Маркетинг территории»							
11.1	Создание Центра развития территории северо-восточных районов РБ	2025-2030	АНО «ЦСР РБ» (по согласованию)	реализация мероприятий Стратегии; поддержка инициации и развития стратегических проектов	ожидаемые результаты: развитие территории – улучшение инфраструктуры в сельских районах, включая дорожную сеть, водоснабжение, энергетику и связь	в рамках финансовой деятельности АНО «ЦСР РБ»	
11.2	Брендинг территории «Северные (Башкирские) Амуры»	2025-2030	АНО «ЦСР РБ» (по согласованию)	рост узнаваемости продукции, произведенной на данной территории; снижение затрат на рекламу; продвижение продукции на соседние территории и увеличение экспортного потенциала; рост выручки от произведенной в северо-восточных районах РБ продукции; целевые индикаторы – рост валового внутреннего продукт региона, инвестиций в регион	ожидаемые результаты при использовании единого бренда территории: выпуск минеральной воды, сладких газированных напитков; бутилирование и пакетирование молока и молочных продуктов; фасованное мясо и мясные продукты, полуфабрикаты, готовые мясные продукты; маркетинговое продвижение туристических объектов под единым брендом «Территория Северных (Башкирских) Амуров»; фасованные овощи, выращенные на открытом грунте; фасованные мед, ягоды, травяные сборы, в том числе используемые в народной медицине; непродовольственные товары фасованные; ремесленная продукция	федеральный бюджет	–
						бюджет РБ	10
						местный бюджет	10
						внебюджетные средства	200
						итого	220
					Итого	федеральный бюджет	–
						бюджет РБ	10
						местный бюджет	10
						внебюджетные средства	200
						итого	220

1	2	3	4	5	6	7	8
12. Стратегическая инициатива «Развитие сырьевой базы территории»							
12.1	Проведение геологоразведочных работ	2025-2030	Администрации северо-восточных районов РБ (по согласованию); Департамент по недропользованию по Приволжскому федеральному округу (по согласованию)	рост выручки от произведенной в северо-восточных районах РБ продукции; целевые индикаторы – рост валового внутреннего продукт региона, инвестиций в регион	ожидаемые результаты при использовании единого бренда территории: выпуск минеральной воды, сладких газированных напитков; ремесленная продукция; добыча и переработка ископаемых ресурсов; открытие новых производств	федеральный бюджет	–
						бюджет РБ	–
						местный бюджет	–
						внебюджетные средства	1200
						итого	1200
13. Стратегическая инициатива «Защита окружающей среды»							
13.1	Сохранение и восстановление водных объектов, включая реку Юрюзань	2025-2030	Минэкологии РБ	протяженность расчищенных участков русел рек, км: 2030 г. – 2,5	количество восстановленных водных объектов, ед.: 2030 г. – 1; протяженность расчищенных, углубленных, зарегулированных участков русел рек, км: 2030 г. – 2,5	федеральный бюджет	50,4
						бюджет РБ	–
						местный бюджет	–
						внебюджетные средства	–
						итого	50,4
13.2	Совершенствование сферы обращения с отходами, в том числе:	2025-2030	Минэкологии РБ; АО «Спецавтохозяйство по уборке города» (по согласованию)	доля ТКО, направленных на обработку (сортировку), в общей массе образованных ТКО на территории северо-востока республики, к 2030 году – 100%	доля ТКО, направленных на обработку (сортировку), в общей массе образованных ТКО на территории северо-востока, республики к 2030 году – 100%	федеральный бюджет	–
						бюджет РБ	–
						местный бюджет	–
						внебюджетные средства	170
						итого	170
13.2.1	Создание многофункционально го комплекса по обращению с твердыми коммунальными отходами	2025-2029	Минэкологии РБ; ООО «Мусороперерабаты вающий комплекс «Эко»» (по согласованию)	доля направленных на утилизацию отходов, выделенных в результате раздельного накопления и обработки (сортировки) ТКО, в общей массе образованных ТКО, к 2030 году – 50%;	доля направленных на утилизацию отходов, выделенных в результате раздельного накопления и обработки (сортировки) ТКО, в общей массе образованных ТКО, к 2030 году – 50%; доля ТКО, направленных	федеральный бюджет	–
						бюджет РБ	–
						местный бюджет	–
						внебюджетные средства	170
						итого	170

[illegible]

1	2	3	4	5	6	7	8
					2025 г. – 4; 2026 г. – 4; 2027 г. – 4; 2028 г. – 3; 2029 г. – 3; 2030 г. – 3. Количество победителей ежегодно: 2024 г. – 1; 2025 г. – 2; 2026 г. – 2; 2027 г. – 2; 2028 г. – 1; 2029 г. – 1; 2030 г. – 1		
13.3.1	Мероприятия по повышению активности участия некоммерческих организаций районов в конкурсах грантов Главы Республики Башкортостан, Фонда содействия гражданскому обществу Республики Башкортостан по направлению «Охрана окружающей среды и защита животных» и реализация проектов	2025-2030	администрации северо-восточных районов РБ (по согласованию)	проведена информационно-просветительская кампания в целях популяризации принципов экономики замкнутого цикла	количество победителей среди некоммерческих организаций в конкурсах грантов Главы РБ, Фонда содействия гражданскому обществу РБ и иных конкурсов по тематике «Охрана окружающей среды и защита животных»: 10 проектов-победителей до 2030 года	не предполагает финансирования	
13.3.2	Способствование внедрению раздельного сбора отходов в туристических базах, гостиничных	2025-2030	администрации северо-восточных районов РБ (по согласованию)	число созданных на указанных объектах мест накопления отходов, в том числе раздельного накопления отходов	внедрение лучших практик в сфере сбора мусора и очищения территорий в туристических местах	не предполагает финансирования	

1	2	3	4	5	6	7	8
				и сервисов; Повышение удовлетворенности населения деятельностью органов МСУ на 50%; количество муниципальных служащих, прошедших обучение по направлению «Цифровые технологии в государственном и муниципальном управлении» – 80 чел.	и муниципальных услуг (обеспечение электронного взаимодействия «население – муниципалитет – бизнес – сообщество»); обеспечена готовность участвовать в программах цифрового муниципалитета (рабочие процессы и организационная структура администрации северо- восточных районов РБ оптимизированы и оцифрованы, в меру автоматизированы, кадры подготовлены)	внебюджетные средства	–
						итого	4,4
14.2	Реинжиниринг бизнес-процессов муниципальных МФЦ	2025-2026	АНО «ЦСР РБ» (по согласованию)	2025 г. – показатель уровня удовлетворенности граждан и бизнеса качеством предоставления государственных и муниципальных услуг в МФЦ; более 90%; 2026 г. – показатель уровня удовлетворенности граждан и бизнеса качеством предоставления государственных и муниципальных услуг в МФЦ; более 90%	2025-2026 гг. – 100% государственных и муниципальных услуг доступны в МФЦ; все услуги, оказываемые центрами «Мой бизнес», доступны в муниципальных МФЦ; не менее 90% муниципальных и государственных услуг оказывается через МФЦ в электронном виде; текучесть кадров в МФЦ – на уровне не более 9% в год; в усовершенствованных МФЦ (с расширенным функционалом) налажен механизм межведомственного взаимодействия в электронном виде	федеральный бюджет	–
						бюджет РБ	0,6
						местный бюджет	0,2
						внебюджетные средства	–
						итого	0,8
					Итого	федеральный бюджет	3,2
						бюджет РБ	1,8
						местный бюджет	0,2
						внебюджетные средства	–

1	2	3	4	5	6	7	8
						итого	5,2
					Итого по всем направлениям:	федеральный бюджет, в том числе:	2460,69
						- предусмотрено бюджетом	526,09
						- при выделении средств	1934,60 *
						бюджет РБ, в том числе:	9678,86
						- предусмотрено бюджетом	6166,9
						- при выделении средств	3511,96 *
						местный бюджет, в том числе:	547,56
						- предусмотрено бюджетом	105,06
						- при выделении средств	442,5*
						итого, в том числе:	49026,5
						- предусмотрено бюджетом	6798,05
						- при выделении средств	5889,06 *
						-внебюджетные средства	36339,3 9

* При условии выделения средств из соответствующего бюджета

Список использованных сокращений

АНО «ЦСР РБ»	– автономная некоммерческая организация «Центр стратегических разработок Республики Башкортостан»
АО	– акционерное общество
Башкультамударие	– Управление по государственной охране объектов культурного наследия Республики Башкортостан
ГАПОУ	– государственное автономное профессиональное образовательное учреждение
ГБПОУ	– государственное бюджетное профессиональное образовательное учреждение
ГБУ	– государственное бюджетное учреждение
ГКУ РЦЗН	– государственное казенное учреждение Республиканский центр занятости населения
ГКФХ	– глава крестьянского (фермерского) хозяйства
ГЧП	– государственно-частное партнёрство
ДОО	– дошкольная образовательная организация
КРС	– крупный рогатый скот
КСР	– коллективные средства размещения
КФХ	– крестьянско-фермерское хозяйство
МБОУ	– муниципальное бюджетное общеобразовательное учреждение
МЖКХ РБ	– Министерство жилищно-коммунального хозяйства Республики Башкортостан
Минздрав РБ	– Министерство здравоохранения Республики Башкортостан
Минторг РБ	– Министерство торговли и услуг Республики Башкортостан
Минкультуры РБ	– Министерство культуры Республики Башкортостан
Минлесхоз РБ	– Министерство лесного хозяйства Республики Башкортостан

Минобрнауки РБ	– Министерство образования и науки Республики Башкортостан
Минпром РБ	– Министерство промышленности, энергетики и инноваций Республики Башкортостан
Минсельхоз РБ	– Министерство сельского хозяйства Республики Башкортостан
Минспорт РБ	– Министерство спорта Республики Башкортостан
Минтранс РБ	– Министерство транспорта и дорожного хозяйства Республики Башкортостан
Минтруд РБ	– Министерство семьи, труда и социальной защиты населения Республики Башкортостан
Минэкологии РБ	– Министерство природопользования и экологии Республики Башкортостан
Минэкономразвития РБ	– Министерство экономического развития и инвестиционной политики Республики Башкортостан
Минфин РБ	– Министерство финансов Республики Башкортостан
Минцифразвития РБ	– Министерство цифрового развития государственного управления РБ
МОБУ	– муниципальное общеобразовательное бюджетное учреждение
МП и Т РБ	– Министерство предпринимательства и туризма Республики Башкортостан
МР	– муниципальный район
ООО	– общество с ограниченной ответственностью
ООО СХП «Рассвет»	– общество с ограниченной ответственностью сельскохозяйственного производства «Рассвет»
ПИП	– приоритетный инвестиционный проект Республики Башкортостан
ПИР	– проектно-изыскательские работы
РБ	– Республика Башкортостан
СОШ	– средняя общеобразовательная школа
СП	– сельскохозяйственное предприятие
СПК	– сельскохозяйственный производственный кооператив

СППК	– сельскохозяйственный потребительский перерабатывающий кооператив
СПО	– среднее профессиональное образование
Стратегия	– Стратегия социально-экономического развития северо-восточных районов Республики Башкортостан на период до 2030 года
ТКО	– твёрдые коммунальные отходы
УФИЦ РАН	– федеральное государственное бюджетное научное учреждение Уфимский федеральный исследовательский центр Российской академии наук