



РОССИЙСКАЯ ФЕДЕРАЦИЯ  
ПРАВИТЕЛЬСТВО КАРАЧАЕВО-ЧЕРКЕССКОЙ РЕСПУБЛИКИ

**ПОСТАНОВЛЕНИЕ**

30.06.2025

г. Черкесск

№ 138

О республиканских стандартах стоимости жилищно-коммунальных услуг на одного члена семьи для семей разной численности и одиноко проживающего гражданина в Карачаево-Черкесской Республике на 2025 год

В соответствии со статьей 159 Жилищного кодекса Российской Федерации, постановлением Правительства Российской Федерации от 14.12.2005 № 761 «О предоставлении субсидий на оплату жилого помещения и коммунальных услуг» и в целях социальной защиты малоимущих слоев населения Правительство Карачаево-Черкесской Республики

**ПО С Т А Н О В Л Я Е Т:**

1. Установить республиканские стандарты стоимости жилищно-коммунальных услуг на одного члена семьи для семей разной численности и одиноко проживающего гражданина в Карачаево-Черкесской Республике на 2025 год согласно приложениям 1-7.

2. Установить республиканский стандарт максимально допустимой доли собственных расходов граждан на оплату жилого помещения и коммунальных услуг в совокупном доходе семьи в размере 22 процентов.

3. Расчет стоимости за коммунальную услугу по электроснабжению на общедомовые нужды в многоквартирном доме, оборудованном коллективным (общедомовым) прибором учета производить в соответствии с пунктом 44 Правил предоставления коммунальных услуг собственникам и пользователям помещений в многоквартирных домах и жилых домах, утвержденных постановлением Правительства Российской Федерации от 06.05.2011 № 354, а также постановлением Главного управления Карачаево-Черкесской Республики по тарифам и ценам от 30.05.2017 № 40 «Об утверждении нормативов потребления электрической энергии в целях содержания общего имущества в многоквартирном доме на территории Карачаево-Черкесской Республики».

4. Нормативы для отопления жилых помещений рассчитаны исходя из продолжительности отопительного периода 7 месяцев (октябрь-апрель) в соответствии с постановлениями Главного управления Карачаево-Черкесской Республики по тарифам и ценам от 12.12.2018 № 149 «Об утверждении нормативов потребления населением коммунальной услуги по природному

газу при отсутствии приборов учета газа на территории Карачаево-Черкесской Республики», от 10.12.2014 № 138 «Об утверждении на территории Карачаево-Черкесской Республики нормативов потребления коммунальной услуги по отоплению в жилых и нежилых помещениях в многоквартирных домах или жилых домах, применяемых для расчета размера платы за коммунальную услугу при отсутствии приборов учета».

5. Расчет стоимости за пользование жилым помещением (платы за наем) для нанимателей жилых помещений по договорам найма производится в соответствии со статьей 156 Жилищного кодекса Российской Федерации, Федеральным законом от 06.10.2003 № 131-ФЗ «Об общих принципах организации местного самоуправления в Российской Федерации» на основании нормативных правовых актов муниципальных образований Карачаево-Черкесской Республики.

6. Признать утратившим силу постановление Правительства Карачаево-Черкесской Республики от 11.04.2024 № 53 «О республиканских стандартах стоимости жилищно-коммунальных услуг на одного члена семьи для семей разной численности и одиноко проживающего гражданина в Карачаево-Черкесской Республике на 2024 год».

7. Контроль за выполнением настоящего постановления возложить на заместителя Председателя Правительства Карачаево-Черкесской Республики, курирующего социальные вопросы.

8. Настоящее постановление вступает в силу со дня его официального опубликования и распространяется на правоотношения, возникшие с 01.01.2025.

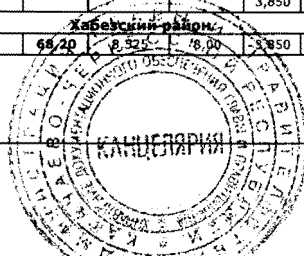
Председатель Правительства  
Карачаево-Черкесской Республики



М.О. Аргунов


**Расчет республиканских стандартов стоимости жилищно-коммунальных услуг на одного члена семьи для семей разной численности и одиноко проживающего гражданина в Карачаево-Черкесской Республике в многоквартирных домах на январь-апрель 2025 года**

Муниципальное образование	Республиканский стандарт стоимости ЖКУ			Содержание и ремонт жилых помещений (без капитального ремонта)		Капитальный ремонт		Отопление		Сетевой газ для пищевого приготовления, горячего водоснабжения			Электроснабжение		Холодное водоснабжение			Подогрев воды		Водоотведение			Обращение с ТКО		
	для одиноко проживающих граждан	для одного члена семьи, состоящего из двух человек	для одного члена семьи, состоящего из трех и более человек	Тариф (руб. 1 кв. м.)	Стандарт нормативной площади жилого помещения (кв. м на 1 чел.)	Тариф (руб. 1 кв. м.)	Стандарт нормативной площади жилого помещения (кв. м на 1 чел.)	Плата (руб./кв. м общей площади/мес.)	Стандарт нормативной площади жилого помещения (кв. м на 1 чел.)	Плата (руб./мес.)	Тариф на сетевой газ (руб./куб. м)	Норматив потребления на пищевое приготовление и горячее водоснабжение (куб. м./кг)	Тариф (кВт·час)	Норматив потребления (кВт·час/чел.)	Плата (руб. с чел. в мес.)	Предельная величина тарифа для населения (руб./куб. м)	Норматив потребления (куб. м./чел. мес.)	Плата руб./чел. мес	Плата руб. с чел. в мес.)	Предельная величина тарифа для населения (руб./куб. м)	Норматив потребления (куб. м./чел. мес.)	Плата (руб. с чел. в мес.)	Единый предельный тариф на услугу регионального оператора по обращению с ТКО (руб./куб. м.)	Норма накопления (куб. м./чел. мес.)	
г.Черкесск																									
г.Черкесск (для МКД без горячего водоснабжения)	3031,71	2295,53	2086,80	10,50	33/21/18	6,38	33/21/18	36,06	33/21/18	306,90	8,525	36,00	5,49	91,80/73,42/64,33	261,67	34,43	7,60	0,00	107,84	14,19	7,60	104,30	485,12	0,2150	
г.Черкесск (для МКД с приборами учета по отоплению)	3881,70	2836,43	2550,43	10,50	33/21/18	6,38	33/21/18	36,06	33/21/18	306,90	8,525	36,00	5,49	91,80/73,42/64,33	261,67	34,43	7,60	0,00	107,84	14,19	7,60	104,30	485,12	0,2150	
отопительный период																									
г.Черкесск с ГВС	3221,80	2485,62	2276,89	10,50	33/21/18	6,38	33/21/18	36,06	33/21/18	68,20	8,525	8,00	5,49	91,80/73,42/64,33	261,67	34,43	7,60	428,79	107,84	14,19	7,60	104,30	485,12	0,2150	
г.Карачаевск																									
г.Карачаевск	3082,00	2334,29	2122,69	6,60	33/21/18	6,38	33/21/18	40,92	33/21/18	68,20	8,525	8,00	5,49	91,80/73,42/64,33	107,92	14,20	7,60	409,27	134,52	17,70	7,60	79,41	372,28	0,2133	
г.Теберда	2220,40	1723,13	1574,14	7,00	33/21/18	6,38	33/21/18	19,65	33/21/18	68,20	8,525	8,00	5,49	91,80/73,42/64,33	86,03	11,32	7,60	177,19	209,38	27,55	7,60	85,62	372,28	0,23	
пос.Домбай	2425,08	1879,82	1718,82	9,23	33/21/18	6,38	33/21/18	21,42	33/21/18	68,20	8,525	8,00	5,49	91,80/73,42/64,33	192,96	25,39	7,60	152,29	200,03	26,32	7,60	85,62	372,28	0,23	
пос.Орджоникидзевский	2853,03	2112,52	1902,72	6,00	33/21/18	6,38	33/21/18	40,92	33/21/18	306,90	8,525	36,00	5,49	91,80/73,42/64,33	90,74	14,20	6,39		113,10	17,70	6,39	79,41	372,28	0,2133	
Адыге-Хабльский район																									
а.Адыге-Хабль	2363,75	1804,22	1647,04	13,00	33/21/18	6,38	33/21/18	21,35	33/21/18	306,90	8,525	36,00	3,850	91,80/73,42/64,33	159,05	24,89	6,39		141,35	22,12	6,39	58,93	372,28	0,1583	
Зеленчукский район																									
ст-ца Зеленчукская и др.	2445,17	1836,56	1667,11	0,00	33/21/18	6,38	33/21/18	38,44	33/21/18	306,90	8,525	36,00	3,850	91,80/73,42/64,33	102,43	16,03	6,39		144,41	22,60	6,39	58,93	372,28	0,1583	
Карачаевский район																									
пос.Правокубанский	2038,68	1549,45	1402,47	8,00	33/21/18	6,38	33/21/18	17,98	33/21/18	68,20	8,525	8,00	5,49	91,80/73,42/64,33	76,00	10,00	7,60	172,71	90,97	11,97	7,60	58,93	372,28	0,1583	
Малокарачаевский район																									
с.Учкекен	2208,50	1658,10	1503,19	12,44	33/21/18	6,38	33/21/18	21,15	33/21/18	306,90	8,525	36,00	3,850	91,80/73,42/64,33	78,72	12,32	6,39		91,50	14,32	6,39	58,93	372,28	0,1583	
с.Первомайское	1670,93	1316,01	1209,97	0,00	33/21/18	6,38	33/21/18	17,30	33/21/18	306,90	8,525	36,00	3,850	91,80/73,42/64,33	78,72	12,32	6,39		91,50	14,32	6,39	58,93	372,28	0,1583	
Ногайский район																									
пос.Эркен-Шахар	2189,96	1670,39	1523,20	8,77	33/21/18	6,38	33/21/18	22,25	33/21/18	306,90	8,525	36,00	3,850	91,80/73,42/64,33	122,56	19,18	6,39		113,93	17,83	6,39	58,93	372,28	0,1583	
Прикубанский район																									
пос.Кавказский	2248,72	1688,71	1531,41	11,58	33/21/18	6,38	33/21/18	22,81	33/21/18	68,20	8,525	8,00	3,850	91,80/73,42/64,33	179,21	23,58	7,60	203,41	40,13	5,28	7,60	58,93	372,28	0,1583	
пос.Октябрьский и др. поселения	1641,72	1280,32	1172,66	0,00	33/21/18	6,38	33/21/18	17,84	33/21/18	306,90	8,525	36,00	3,850	91,80/73,42/64,33	123,20	19,28	6,39		0,00	0,00	6,39	58,93	372,28	0,1583	
пос.Ударный	1880,98	1478,28	1352,92	0,00	33/21/18	6,38	33/21/18	18,77	33/21/18	306,90	8,525	36,00	5,49	91,80/73,42/64,33	124,86	19,54	6,39		56,36	8,82	6,39	58,93	372,28	0,1583	
Урупский район																									
ст-ца Преградная	2089,53	1658,05	1532,87	0,00	33/21/18	6,38	33/21/18	23,68	33/21/18	306,90	8,525	36,00	3,850	91,80/73,42/64,33	243,08	38,04	6,39		135,21	21,16	6,39	58,93	372,28	0,1583	
пос.Медногорский	2698,35	2082,65	1904,04	14,91	33/21/18	6,38	33/21/18	21,61	33/21/18	68,20	8,525	8,00	5,49	91,80/73,42/64,33	289,10	38,04	7,60	201,62	160,82	21,16	7,60	58,93	372,28	0,1583	
с.Уруп	2473,32	1902,28	1742,21	13,57	33/21/18	6,38	33/21/18	21,74	33/21/18	306,90	8,525	36,00	3,850	91,80/73,42/64,33	243,08	38,04	6,39		135,21	21,16	6,39	58,93	372,28	0,1583	
с.Курджиново (отопление углем)	3326,78	2177,20	1788,88	0,00	33/21/18	6,38	33/21/18	16,036	125/62,5/41,66	306,90	8,525	36,00	3,850	91,80/73,42/64,33	257,26	40,26	6,39		135,21	21,16	6,39	58,93	372,28	0,1583	
Усть-Джегутинский район																									
г.Усть-Джегута	3186,17	2400,90	2179,91	20,80	33/21/18	6,38	33/21/18	29,85	33/21/18	68,20	8,525	8,00	5,49	91,80/73,42/64,33	211,13	27,78	7,60	340,62	102,07	13,43	7,60	78,18	372,28	0,21	
м-н. Московский	2870,98	2106,91	1896,56	20,80	33/21/18	6,38	33/21/18	26,97	33/21/18				3,850	110,61/80,93/68,49	174,19	22,92	7,60	307,71	117,34	15,44	7,60	58,93	372,28	0,1583	
Хабезский район																									
а.Хабез	1691,29	1284,28	1165,23	0,00	33/21/18	6,38	33/21/18	21,64	33/21/18	68,20	8,525	8,00	3,850	91,80/73,42/64,33	122,82	19,22	6,39	163,25	0,00	0,00	6,39	58,93	372,28	0,1583	



**Расчет республиканских стандартов стоимости жилищно-коммунальных услуг на одного члена семьи для семей разной численности и одиноко проживающего гражданина в Карачаево-Черкесской Республике в многоквартирных домах на май-июнь 2025 года**

Муниципальное образование	Республиканский стандарт стоимости ЖКУ			Содержание и ремонт жилых помещений (без капитального ремонта)		Капитальный ремонт		Отопление		Сетевой газ для пищевого приготовления, горячего водоснабжения			Электроснабжение		Холодное водоснабжение			Подогрев воды		Водоотведение			Обращение с ТКО		
	для одиноко проживающих граждан	для одного члена семьи, состоящей из двух человек	для одного члена семьи, состоящей из трех и более человек	Тариф (руб. 1 кв. м.)	Стандарт нормативной площади жилого помещения (кв. м на 1 чел.)	Тариф (руб. 1 кв. м.)	Стандарт нормативной площади жилого помещения (кв. м на 1 чел.)	Плата (руб./кв.м. общей площади/мес.)	Стандарт нормативной площади жилого помещения (кв.м на 1 чел.)	Плата (руб. чел./мес.)	Тариф на сетевой газ (руб.куб.м)	Норматив потребления на пищевое приготовление и горячее водоснабжение (куб.м./кг)	Тариф (кВт.час)	Норматив потребления (кВт.чел./чел.)	Плата (руб. с чел. в мес.)	Предельная величина тарифа для населения (руб.1 куб.м)	Норматив потребления (куб м./чел. мес.)	Плата руб./чел. мес	Плата руб. с чел. в мес.).	Предельная величина тарифа для населения (руб.куб.м)	Норматив потребления (куб.м./чел. мес.)	Плата (руб. с чел. в мес.).	Единый предельный тариф на услугу регионального оператора по обращению с ТКО (руб./куб.м.)	Норма накопления (куб. м./чел. мес.)	
г.Черкесск																									
г.Черкесск (для МКД без горячего водоснабжения)	3052,83	2308,97	2098,32	10,50	33/21/18	7,02	33/21/18	36,06	33/21/18	306,90	8,525	36,00	5,49	91,80/73,42/64,33	261,67	34,43	7,60	0,00	107,84	14,19	7,60	104,30	485,12	0,2150	
г.Черкесск (для МКД с приборами учета по отоплению)	1862,85	1551,71	1449,24	10,50	33/21/18	7,02	33/21/18	0,00	33/21/18	306,90	8,525	36,00	5,49	91,80/73,42/64,33	261,67	34,43	7,60	0,00	107,84	14,19	7,60	104,30	485,12	0,2150	
г.Черкесск с ГВС	3242,92	2499,06	2288,41	10,50	33/21/18	7,02	33/21/18	36,06	33/21/18	68,20	8,525	8,00	5,49	91,80/73,42/64,33	261,67	34,43	7,60	428,79	107,84	14,19	7,60	104,30	485,12	0,2150	
г.Карачаевск																									
г.Карачаевск	3103,12	2347,73	2134,21	6,60	33/21/18	7,02	33/21/18	40,92	33/21/18	68,20	8,525	8,00	5,49	91,80/73,42/64,33	107,92	14,20	7,60	409,27	134,52	17,70	7,60	79,41	372,28	0,2133	
г.Теберда	2241,52	1736,57	1585,66	7,00	33/21/18	7,02	33/21/18	19,65	33/21/18	68,20	8,525	8,00	5,49	91,80/73,42/64,33	86,03	11,32	7,60	177,19	209,38	27,55	7,60	85,62	372,28	0,23	
пос.Домбай	2446,20	1893,26	1730,34	9,23	33/21/18	7,02	33/21/18	21,42	33/21/18	68,20	8,525	8,00	5,49	91,80/73,42/64,33	192,96	25,39	7,60	152,29	200,03	26,32	7,60	85,62	372,28	0,23	
пос.Орджоникидзевский	2874,15	2125,96	1914,24	6,00	33/21/18	7,02	33/21/18	40,92	33/21/18	306,90	8,525	36,00	5,49	91,80/73,42/64,33	90,74	14,20	6,39		113,10	17,70	6,39	79,41	372,28	0,2133	
Адыге-Хабльский район																									
а.Адыге-Хабль	2384,87	1817,66	1658,56	13,00	33/21/18	7,02	33/21/18	21,35	33/21/18	306,90	8,525	36,00	3,850	91,80/73,42/64,33	159,05	24,89	6,39		141,35	22,12	6,39	58,93	372,28	0,1583	
Зеленчукский район																									
ст-ца Зеленчукская и др.	2466,29	1850,00	1678,63	0,00	33/21/18	7,02	33/21/18	38,44	33/21/18	306,90	8,525	36,00	3,850	91,80/73,42/64,33	102,43	16,03	6,39		144,41	22,60	6,39	58,93	372,28	0,1583	
Карачаевский район																									
пос.Правобуланский	2059,80	1562,89	1413,99	8,00	33/21/18	7,02	33/21/18	17,98	33/21/18	68,20	8,525	8,00	5,49	91,80/73,42/64,33	76,00	10,00	7,60	172,71	90,97	11,97	7,60	58,93	372,28	0,1583	
Малокарачаевский район																									
с.Учкекен	2229,62	1671,54	1514,71	12,44	33/21/18	7,02	33/21/18	21,15	33/21/18	306,90	8,525	36,00	3,850	91,80/73,42/64,33	78,72	12,32	6,39		91,50	14,32	6,39	58,93	372,28	0,1583	
с.Первомайское	1692,05	1329,45	1221,49	0,00	33/21/18	7,02	33/21/18	17,30	33/21/18	306,90	8,525	36,00	3,850	91,80/73,42/64,33	78,72	12,32	6,39		91,50	14,32	6,39	58,93	372,28	0,1583	
Ногайский район																									
пос.Эркен-Шахар	2211,08	1683,83	1534,72	8,77	33/21/18	7,02	33/21/18	22,25	33/21/18	306,90	8,525	36,00	3,850	91,80/73,42/64,33	122,56	19,18	6,39		113,93	17,83	6,39	58,93	372,28	0,1583	
Прикубанский район																									
пос.Кавказский	2269,84	1702,15	1542,93	11,58	33/21/18	7,02	33/21/18	22,81	33/21/18	68,20	8,525	8,00	3,850	91,80/73,42/64,33	179,21	23,58	7,60	203,41	40,13	5,28	7,60	58,93	372,28	0,1583	
пос.Октябрьский и др.поселения	1662,84	1293,76	1184,18	0,00	33/21/18	7,02	33/21/18	17,84	33/21/18	306,90	8,525	36,00	3,850	91,80/73,42/64,33	123,20	19,28	6,39		0,00	0,00	6,39	58,93	372,28	0,1583	
пос.Ударный	1902,10	1491,72	1364,44	0,00	33/21/18	7,02	33/21/18	18,77	33/21/18	306,90	8,525	36,00	5,49	91,80/73,42/64,33	124,86	19,54	6,39		56,36	8,82	6,39	58,93	372,28	0,1583	
Урупский район																									
ст-ца Преградная	2110,65	1671,49	1544,39	0,00	33/21/18	7,02	33/21/18	23,68	33/21/18	306,90	8,525	36,00	3,850	91,80/73,42/64,33	243,08	38,04	6,39		135,21	21,16	6,39	58,93	372,28	0,1583	
пос.Медногорский	2719,47	2096,09	1915,56	14,91	33/21/18	7,02	33/21/18	21,61	33/21/18	68,20	8,525	8,00	5,49	91,80/73,42/64,33	289,10	38,04	7,60	201,62	160,82	21,16	7,60	58,93	372,28	0,1583	
с.Уруп	2494,44	1915,72	1753,73	13,57	33/21/18	7,02	33/21/18	21,74	33/21/18	306,90	8,525	36,00	3,850	91,80/73,42/64,33	243,08	38,04	6,39		135,21	21,16	6,39	58,93	372,28	0,1583	
с.Курджиново (отопление углем)	3347,90	2190,64	1800,40	0,00	33/21/18	7,02	33/21/18	16,036	125/62,5/41,66	306,90	8,525	36,00	3,850	91,80/73,42/64,33	257,26	40,26	6,39		135,21	21,16	6,39	58,93	372,28	0,1583	
Усть-Джегутинский район																									
г.Усть-Джегута	3207,29	2414,34	2191,43	20,80	33/21/18	7,02	33/21/18	29,85	33/21/18	68,20	8,525	8,00	5,49	91,80/73,42/64,33	211,13	27,78	7,60	340,62	102,07	13,43	7,60	78,18	372,28	0,21	
м-н. Московский	2892,10	2120,35	1908,08	20,80	33/21/18	7,02	33/21/18	26,97	33/21/18	68,20	8,525	8,00	3,850	110,61/80,93/68,49	174,19	22,92	7,60	307,71	117,34	15,44	7,60	58,93	372,28	0,1583	
Хабльский район																									
а.Хабез	1712,41	1297,72	1176,75	0,00	33/21/18	7,02	33/21/18	21,64	33/21/18	68,20	8,525	8,00	3,850	91,80/73,42/64,33	122,82	19,22	6,39	163,25	0,00	0,00	6,39	58,93	372,28	0,1583	



Расчет республиканских стандартов стоимости жилищно-коммунальных услуг на одного члена семьи для семей разной численности и одиноко проживающего гражданина в Карачаево-Черкесской Республике в многоквартирных домах на 2 полугодие 2025 года

Муниципальное образование	Республиканский стандарт стоимости ЖКУ			Содержание и ремонт жилых помещений (без капитального ремонта)		Капитальный ремонт		Отопление		Сетевой газ для пищевого приготовления, горячего водоснабжения			Электроснабжение		Холодное водоснабжение			Подогрев воды	Водоотведение			Обращение с ТКО		
	для одиноко проживающих граждан	для одного члена семьи, состоящей из двух человек	для одного члена семьи, состоящей из трех и более человек	Тариф (руб. 1 кв. м.)	Стандарт нормативной площади жилого помещения (кв.м на 1 чел.)	Тариф (руб. 1 кв. м.)	Стандарт нормативной площади жилого помещения (кв.м на 1 чел.)	Плата (руб./кв.м общей площади/мес.)	Стандарт нормативной площади жилого помещения (кв.м на 1 чел.)	Плата (руб. чел./мес.)	Прогнозный тариф на сетевой газ (руб.куб.м)	Норматив потребления на пищевое приготовление и горячее водоснабжение (куб.м/кг)	Тариф (кВт.час)	Норматив потребления (кВт.ч.мес./чел.)	Плата (руб. с чел. в мес.)	Предельная величина тарифа для населения (руб.1 куб.м)	Норматив потребления (куб. м./чел. мес.)	Плата руб./чел. мес	Плата руб. с чел. в мес.)	Предельная величина тарифа для населения (руб.куб.м)	Норматив потребления (куб.м./чел. мес.)	Плата (руб. с чел. в мес.)	Единый предельный тариф на услугу регионального оператора по обращению с ТКО (руб./куб.м.)	Норма накопления (куб. м./чел. мес.)
г.Черкесск																								
г.Черкесск (для МКД без горячего водоснабжения)	3345,81	2524,52	2291,47	10,50	33/21/18	7,02	33/21/18	41,47	33/21/18	338,80	9,411	36,00	6,17	91,8/73,42/64,33	261,67	34,43	7,60	0,00	119,24	15,69	7,60	113,03	525,70	0,2150
г.Черкесск (для МКД с приборами учета по отоплению) отопительный период	4323,32	3146,57	2824,66	10,50	33/21/18	7,02	33/21/18	41,47	33/21/18	338,80	9,411	36,00	6,17	91,8/73,42/64,33	261,67	34,43	7,60	0,00	119,24	15,69	7,60	113,03	525,70	0,2150
г.Черкесск (для МКД с приборами учета по отоплению) неотопительный период	1977,30	1653,65	1545,01	10,50	33/21/18	7,02	33/21/18	0,00	33/21/18	338,80	9,411	36,00	6,17	91,8/73,42/64,33	261,67	34,43	7,60	0,00	119,24	15,69	7,60	113,03	525,70	0,2150
г.Черкесск с ГВС	3575,40	2754,12	2521,06	10,50	33/21/18	7,02	33/21/18	41,47	33/21/18	75,29	9,411	8,00	6,17	91,8/73,42/64,33	261,67	34,43	7,60	493,10	119,24	15,69	7,60	113,03	525,70	0,2150
г.Карачаевск																								
г.Карачаевск	3280,68	2488,32	2262,49	6,60	33/21/18	7,02	33/21/18	42,96	33/21/18	75,29	9,411	8,00	6,17	91,8/73,42/64,33	116,28	15,30	7,60	429,65	143,49	18,88	7,60	82,43	386,44	0,2133
г.Геберда	2357,63	1829,51	1669,74	7,00	33/21/18	7,02	33/21/18	20,54	33/21/18	75,29	9,411	8,00	6,17	91,8/73,42/64,33	92,04	12,11	7,60	185,16	209,38	27,55	7,60	88,88	386,44	0,23
пос.Донбай	2575,21	1998,24	1826,27	9,23	33/21/18	7,02	33/21/18	22,38	33/21/18	75,29	9,411	8,00	6,17	91,8/73,42/64,33	206,49	27,17	7,60	159,14	204,21	26,87	7,60	88,88	386,44	0,23
пос.Орджоникидзевский	3053,38	2268,22	2044,19	6,00	33/21/18	7,02	33/21/18	42,96	33/21/18	338,80	9,411	36,00	6,17	91,8/73,42/64,33	97,77	15,30	6,39		120,64	18,88	6,39	82,43	386,44	0,2133
Адыг-Хабльский район																								
а.Адыг-Хабль	2511,53	1924,04	1757,72	13,00	33/21/18	7,02	33/21/18	22,31	33/21/18	338,80	9,411	36,00	4,327	91,8/73,42/64,33	170,17	26,63	6,39		147,29	23,05	6,39	61,17	386,44	0,1583
Зеленчукский район																								
ст-ца Зеленчукская и др.	2604,99	1961,58	1781,28	0,00	33/21/18	7,02	33/21/18	39,97	33/21/18	338,80	9,411	36,00	4,327	91,8/73,42/64,33	102,43	16,03	6,39		154,70	24,21	6,39	61,17	386,44	0,1583
Карачаевский район																								
пос.Правокубанский	2172,74	1653,61	1496,10	8,00	33/21/18	7,02	33/21/18	18,79	33/21/18	75,29	9,411	8,00	6,17	91,8/73,42/64,33	79,04	10,40	7,60	180,48	94,62	12,45	7,60	61,17	386,44	0,1583
Малокарачаевский район																								
с.Учкекен	2348,10	1769,85	1605,84	12,44	33/21/18	7,02	33/21/18	22,10	33/21/18	338,80	9,411	36,00	4,327	91,8/73,42/64,33	83,58	13,08	6,39		95,85	15,00	6,39	61,17	386,44	0,1583
с.Первомайское	1807,56	1425,87	1311,00	0,00	33/21/18	7,02	33/21/18	18,16	33/21/18	338,80	9,411	36,00	4,327	91,8/73,42/64,33	83,58	13,08	6,39		95,85	15,00	6,39	61,17	386,44	0,1583
Ногайский район																								
пос.Эркен-Шахар	2338,55	1790,54	1634,09	8,77	33/21/18	7,02	33/21/18	23,25	33/21/18	338,80	9,411	36,00	4,327	91,8/73,42/64,33	131,12	20,52	6,39		121,92	19,08	6,39	61,17	386,44	0,1583
Прикубанский район																								
пос.Кавказский	2381,45	1792,64	1625,99	11,58	33/21/18	7,02	33/21/18	23,84	33/21/18	75,29	9,411	8,00	4,327	91,8/73,42/64,33	191,75	25,23	7,60	212,56	42,94	5,65	7,60	61,17	386,44	0,1583
пос.Октябрьский и др.поселения	1775,79	1388,34	1272,03	0,00	33/21/18	7,02	33/21/18	18,64	33/21/18	338,80	9,411	36,00	4,327	91,8/73,42/64,33	131,83	20,63	6,39		0,00	0,00	6,39	61,17	386,44	0,1583
п.Ударный	2039,10	1606,14	1470,16	0,00	33/21/18	7,02	33/21/18	19,61	33/21/18	338,80	9,411	36,00	6,17	91,8/73,42/64,33	133,61	20,91	6,39		60,32	9,44	6,39	61,17	386,44	0,1583
Урупский район																								
ст-ца Преградная	2244,70	1784,05	1649,44	0,00	33/21/18	7,02	33/21/18	24,74	33/21/18	338,80	9,411	36,00	4,327	91,8/73,42/64,33	260,07	40,70	6,39		139,37	21,81	6,39	61,17	386,44	0,1583
пос.Медногорский	2857,46	2209,94	2020,32	14,91	33/21/18	7,02	33/21/18	22,58	33/21/18	75,29	9,411	8,00	6,17	91,8/73,42/64,33	309,32	40,70	7,60	210,69	165,76	21,81	7,60	61,17	386,44	0,1583
с.Уруп	2625,86	2026,61	1857,34	13,57	33/21/18	7,02	33/21/18	22,72	33/21/18	338,80	9,411	36,00	4,327	91,8/73,42/64,33	260,07	40,70	6,39		139,37	21,81	6,39	61,17	386,44	0,1583
с.Курджиново (отопление углем)	3443,20	2277,18	1882,60	0,00	33/21/18	7,02	33/21/18	16,036	125/62,5/41,66	338,80	9,411	36,00	4,327	91,8/73,42/64,33	270,49	42,33	6,39		139,37	21,81	6,39	61,17	386,44	0,1583
Усть-Джегутинский район																								
г.Усть-Джегута	3354,89	2535,05	2302,35	20,80	33/21/18	7,02	33/21/18	31,05	33/21/18	75,29	9,411	8,00	6,17	91,8/73,42/64,33	225,87	29,72	7,60	354,25	109,21	14,37	7,60	81,15	386,44	0,21
м-н. Московский	3021,25	2220,82	1998,99	20,80	33/21/18	7,02	33/21/18	28,18	33/21/18				4,327	110,61/86,98/64,33	186,35	24,52	7,60	321,56	125,55	16,52	7,60	61,17	386,44	0,1583
Хабезский район																								
а.Хабез	1813,83	1378,62	1250,37	0,00	33/21/18	7,02	33/21/18	22,62	33/21/18	75,29	9,411	8,00	4,327	91,8/73,42/64,33	131,44	20,57	6,39	170,59	0,00	0,00	6,39	61,17	386,44	0,1583

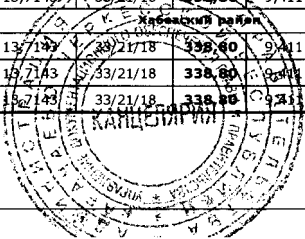
**Расчет республиканских стандартов стоимости жилищно-коммунальных услуг на одного члена семьи для семей разной численности и одиноко проживающего гражданина в Карачаево-Черкесской Республике в газифицированном индивидуальном жилищном фонде на 1 полугодие 2025 года**

Муниципальное образование	Республиканский стандарт стоимости ЖКУ			Газ (потребление на 1 кв.м. отапливаемой площади жилья (куб.м/мес.)			Газ (на подогреготовление и горячее водоснабжение			Электроснабжение		Холодное водоснабжение			Обращение с ТКО			
	для одиноко проживающих граждан	для одного члена семьи, состоящей из двух человек	для одного члена семьи, состоящей из трех и более человек	Тариф (руб./куб.м.)	Норматив (м.куб./кв.м. общей площади жилых помещений в месяц отопительного периода)	стандарт нормативной площади жилого помещения (кв.м./чел.)	Плата руб. с чел в мес.)	Тариф за сетевой газ (руб/куб.м)	Норматив потребления на подогреготовление и горячее водоснабжение (куб.м.)	Тариф (кВт.час)	Норматив потребления (кВт/ч мес./ чел.)	Плата (руб. с чел в мес.)	Предельная величина тарифа для населения (руб/1 куб.м)	Норматив потребления (куб.м. мес.)	Плата руб. с чел в мес.)	Единый предельный тариф на услугу регионального оператора по обращению с ТКО (руб./куб.м.)	Норма накопления (куб.м./чел.)	
	отопительный период	отопительный период	отопительный период															
г.Черкесск																		
г.Черкесск	5 001,47	3 497,59	3 096,94	8,525	13,7143	33/21/18	####	8,525	36,00	5,49	91,8/73,42/64,33	199,01	34,43	5,78	####	485,12	0,275	
г.Карачаевск																		
г.Карачаевск	4 850,42	3 346,54	2 945,89	8,525	13,7143	33/21/18	306,90	8,525	36,00	5,49	91,8/73,42/64,33	82,08	14,20	5,78	99,29	372,28	0,2667	
пос.Орджоникидзевский и др. поселения	4 813,19	3 309,31	2 908,67	8,525	13,7143	33/21/18	306,90	8,525	36,00	5,49	91,8/73,42/64,33	82,08	14,20	5,78	62,06	372,28	0,1667	
Абазинский район																		
а.Инжич-Чукун и др. поселения	4 697,49	3 223,76	2 838,02	8,525	13,7143	33/21/18	306,90	8,525	36,00	3,850	91,8/73,42/64,33	116,93	20,23	5,78	62,06	372,28	0,1667	
а.Псыж	4 779,57	3 305,83	2 920,09	8,525	13,7143	33/21/18	306,90	8,525	36,00	3,850	91,8/73,42/64,33	199,01	34,43	5,78	62,06	372,28	0,1667	
Адыге-Хабльский район																		
а.Адыге-Хабль	4 739,61	3 265,88	2 880,14	8,525	13,7143	33/21/18	306,90	8,525	36,00	3,850	91,8/73,42/64,33	159,05	24,89	6,39	62,06	372,28	0,1667	
а.Алсуа и др.поселения	4 669,17	3 195,44	2 809,70	8,525	13,7143	33/21/18	306,90	8,525	36,00	3,850	91,8/73,42/64,33	88,61	15,33	5,78	62,06	372,28	0,1667	
с. Садовое	4 749,34	3 275,60	2 889,86	8,525	13,7143	33/21/18	306,90	8,525	36,00	3,850	91,8/73,42/64,33	168,78	29,20	5,78	62,06	372,28	0,1667	
Зеленчукский район																		
ст.Зеленчукская	4 673,22	3 199,48	2 813,74	8,525	13,7143	33/21/18	306,90	8,525	36,00	3,850	91,8/73,42/64,33	92,65	16,03	5,78	62,06	372,28	0,1667	
Исправная и др. поселения	4 580,56	3 106,83	2 721,09	8,525	13,7143	33/21/18	306,90	8,525	36,00	3,850	91,8/73,42/64,33	0,00	0,00	5,78	62,06	372,28	0,1667	
Карачаевский район																		
а.Кумыш	4 641,25	3 167,52	2 781,78	8,525	13,7143	33/21/18	306,90	8,525	36,00	3,850	91,8/73,42/64,33	60,69	10,50	5,78	62,06	372,28	0,1667	
с.Коста-Хетагурова, п.Орджоникидзевский, а.Мара-Азиягы	4 662,64	3 188,90	2 803,16	8,525	13,7143	33/21/18	306,90	8,525	36,00	3,850	91,8/73,42/64,33	82,08	14,20	5,78	62,06	372,28	0,1667	
а.Хумара, Ново-Карачаевское ГП	4 664,20	3 190,47	2 804,73	8,525	13,7143	33/21/18	306,90	8,525	36,00	3,850	91,8/73,42/64,33	83,64	14,47	5,78	62,06	372,28	0,1667	
а.Верхняя Мара и др. поселения	4 665,47	3 191,74	2 806,00	8,525	13,7143	33/21/18	306,90	8,525	36,00	3,850	91,8/73,42/64,33	84,91	14,69	5,78	62,06	372,28	0,1667	
Малокарачаевский район																		
с.Учкекен, с.Первомайское	4 659,29	3 185,55	2 799,81	8,525	13,7143	33/21/18	306,90	8,525	36,00	3,850	91,8/73,42/64,33	78,72	12,32	6,39	62,06	372,28	0,1667	
с.Римгорское и др.поселения	4 687,28	3 213,54	2 827,80	8,525	13,7143	33/21/18	306,90	8,525	36,00	3,850	91,8/73,42/64,33	106,71	16,70	6,39	62,06	372,28	0,1667	
с. Красный Восток	4 634,50	3 160,76	2 775,02	8,525	13,7143	33/21/18	306,90	8,525	36,00	3,850	91,8/73,42/64,33	53,93	8,44	6,39	62,06	372,28	0,1667	
Ногайский район																		
пос.Эркин-Шахар	4 703,12	3 229,39	2 843,65	8,525	13,7143	33/21/18	306,90	8,525	36,00	3,850	91,8/73,42/64,33	122,56	19,18	6,39	62,06	372,28	0,1667	
а.Адил-Халк и др. поселения	4 686,92	3 213,18	2 827,44	8,525	13,7143	33/21/18	306,90	8,525	36,00	3,850	91,8/73,42/64,33	106,35	18,40	5,78	62,06	372,28	0,1667	
Прикубанский район																		
пос.Кавказский	4 731,24	3 257,50	2 871,77	8,525	13,7143	33/21/18	306,90	8,525	36,00	3,850	91,8/73,42/64,33	150,68	23,58	6,39	62,06	372,28	0,1667	
п.Ударный	4 855,98	3 352,10	2 951,45	8,525	13,7143	33/21/18	306,90	8,525	36,00	5,49	91,8/73,42/64,33	124,86	19,54	6,39	62,06	372,28	0,1667	
с.Майское, с.Мичуринское, п.Октябрьский	4 703,76	3 230,03	2 844,29	8,525	13,7143	33/21/18	306,90	8,525	36,00	3,850	91,8/73,42/64,33	123,20	19,28	6,39	62,06	372,28	0,1667	
с.Николаевское и др.поселения	4 664,95	3 191,22	2 805,48	8,525	13,7143	33/21/18	306,90	8,525	36,00	3,850	91,8/73,42/64,33	84,39	14,60	5,78	62,06	372,28	0,1667	
Усть-Джегутинский район																		
г.Усть-Джегута	4 925,79	3 421,91	3 021,26	8,525	13,7143	33/21/18	306,90	8,525	36,00	5,49	91,8/73,42/64,33	160,57	27,78	5,78	96,16	372,28	0,2583	
а.Новая Джегута и др. поселения	4 664,95	3 191,22	2 805,48	8,525	13,7143	33/21/18	306,90	8,525	36,00	3,850	91,8/73,42/64,33	84,39	14,60	5,78	62,06	372,28	0,1667	
Хабезский район																		
а.Хабез	4 691,66	3 217,92	2 832,18	8,525	13,7143	33/21/18	306,90	8,525	36,00	3,850	91,8/73,42/64,33	111,09	19,22	5,78	62,06	372,28	0,1667	
а.Кош-Хабль и др. поселения	4 697,49	3 223,76	2 838,02	8,525	13,7143	33/21/18	306,90	8,525	36,00	3,850	91,8/73,42/64,33	116,93	20,23	5,78	62,06	372,28	0,1667	
а.Бесленей, а.Инжичишко	4 731,54	3 257,80	2 872,06	8,525	13,7143	33/21/18	306,90	8,525	36,00	3,850	91,8/73,42/64,33	150,97	26,12	5,78	62,06	372,28	0,1667	



Расчет республиканских стандартов стоимости жилищно-коммунальных услуг на одного члена семьи для семей разной численности и одиноко проживающего гражданина в  
Карачаево-Черкесской Республике в газифицированном индивидуальном жилищном фонде на 2 полугодие 2025 года

Муниципальное образование	Республиканский стандарт стоимости ЖКУ			Газ (потребление на 1 кв.м. отапливаемой площади жилья (куб.м/мес.))			Газ (на пищеприготовление и горячее водоснабжение)			Электроснабжение		Холодное водоснабжение			Обращение с ТКО		
	для одиноко проживающих граждан	для одного члена семьи, состоящей из двух человек	для одного члена семьи, состоящей из трех и более человек	Прогнозный тариф за сетевой газ (руб.куб.м)	Потребление в отопительный период с октября по апрель (м.куб./кв.м.)	стандарт нормативной площади жилого помещения (кв.м./чел.)	Плата руб. с чел.в мес.)	Прогнозный тариф за сетевой газ (руб.куб.м)	Потребление на пищеприготовление и горячее водоснабжение (куб.м.)	Тариф (кВт.час)	Норматив потребления (кВт*ч.мес./чел.)	Плата (руб.с чел.в мес.)	Предельная величина тарифа для населения (руб./1 куб.м)	Норматив потребления (куб.м. мес.)	Плата руб.с чел.в мес.)	Единый предельный тариф на услугу регионального оператора по обращению с ТКО (руб./куб.м.)	Норма накопления (куб.м./чел.)
г.Черкесск																	
г.Черкесск	5 507,93	3 845,74	3 402,46	9,411	13,7143	33/21/18	###	9,411	36,00	6,17	91,8/73,42/64,33	199,01	34,43	5,78	144,57	525,70	0,2750
г.Карачаевск																	
г.Карачаевск	5 355,85	3 693,67	3 250,38	9,411	13,7143	33/21/18	338,80	9,411	36,00	6,17	91,8/73,42/64,33	88,43	15,30	5,78	103,06	386,44	0,2667
п.Орджоникидзевский и др. поселения	5 317,21	3 655,02	3 211,74	9,411	13,7143	33/21/18	338,80	9,411	36,00	6,17	91,8/73,42/64,33	88,43	15,30	5,78	64,42	386,44	0,1667
Абазинский район																	
а.Инжич-Чукун и др. поселения	5 184,73	3 556,41	3 129,88	9,411	13,7143	33/21/18	338,80	9,411	36,00	4,327	91,8/73,42/64,33	125,14	21,65	5,78	64,42	386,44	0,1667
а.Псыж	5 258,59	3 630,28	3 203,75	9,411	13,7143	33/21/18	338,80	9,411	36,00	4,327	91,8/73,42/64,33	199,01	34,43	5,78	64,42	386,44	0,1667
Адыге-Хабльский район																	
а.Адыге-Хабль	5 229,75	3 601,44	3 174,91	9,411	13,7143	33/21/18	338,80	9,411	36,00	4,327	91,8/73,42/64,33	170,17	26,63	6,39	64,42	386,44	0,1667
а.Апсуа и др.поселения	5 154,38	3 526,07	3 099,54	9,411	13,7143	33/21/18	338,80	9,411	36,00	4,327	91,8/73,42/64,33	94,79	16,40	5,78	64,42	386,44	0,1667
с. Садовое	5 234,20	3 605,89	3 179,36	9,411	13,7143	33/21/18	338,80	9,411	36,00	4,327	91,8/73,42/64,33	174,61	30,21	5,78	64,42	386,44	0,1667
Зеленчукский район																	
ст.Зеленчукская	5 152,24	3 523,93	3 097,40	9,411	13,7143	33/21/18	338,80	9,411	36,00	4,327	91,8/73,42/64,33	92,65	16,03	5,78	64,42	386,44	0,1667
ст.Исправная и др. поселения	5 059,59	3 431,27	3 004,75	9,411	13,7143	33/21/18	338,80	9,411	36,00	4,327	91,8/73,42/64,33	0,00	0,00	5,78	64,42	386,44	0,1667
Карачаевский район																	
а.Кумыш	5 124,50	3 496,18	3 069,66	9,411	13,7143	33/21/18	338,80	9,411	36,00	4,327	91,8/73,42/64,33	64,91	11,23	5,78	64,42	386,44	0,1667
с.Коста-Хетагурова, п.Орджоникидзевский, а.Мара-Атыгы	5 148,02	3 519,71	3 093,18	9,411	13,7143	33/21/18	338,80	9,411	36,00	4,327	91,8/73,42/64,33	88,43	15,30	5,78	64,42	386,44	0,1667
а.Хумара, Ново-Карачаевское ГП	5 149,06	3 520,75	3 094,22	9,411	13,7143	33/21/18	338,80	9,411	36,00	4,327	91,8/73,42/64,33	89,47	15,48	5,78	64,42	386,44	0,1667
а.Верхняя Мара и др. поселения	5 149,29	3 520,98	3 094,45	9,411	13,7143	33/21/18	338,80	9,411	36,00	4,327	91,8/73,42/64,33	89,71	15,52	5,78	64,42	386,44	0,1667
Малокарачаевский район																	
с.Учкекен, с.Первомайское	5 143,17	3 514,86	3 088,33	9,411	13,7143	33/21/18	338,80	9,411	36,00	4,327	91,8/73,42/64,33	83,58	13,08	6,39	64,42	386,44	0,1667
с. Рингорское и др.поселения	5 173,78	3 545,46	3 118,94	9,411	13,7143	33/21/18	338,80	9,411	36,00	4,327	91,8/73,42/64,33	114,19	17,87	6,39	64,42	386,44	0,1667
с. Красный Восток	5 117,29	3 488,98	3 062,45	9,411	13,7143	33/21/18	338,80	9,411	36,00	4,327	91,8/73,42/64,33	57,70	9,03	6,39	64,42	386,44	0,1667
Ногайский район																	
пос.Эркин-Шахар	5 190,71	3 562,40	3 135,87	9,411	13,7143	33/21/18	338,80	9,411	36,00	4,327	91,8/73,42/64,33	131,12	20,52	6,39	64,42	386,44	0,1667
а.Адиль-Халк и др. поселения	5 173,40	3 545,08	3 118,55	9,411	13,7143	33/21/18	338,80	9,411	36,00	4,327	91,8/73,42/64,33	113,81	19,69	5,78	64,42	386,44	0,1667
Прикубанский район																	
пос.Кавказский	5 220,81	3 592,49	3 165,97	9,411	13,7143	33/21/18	338,80	9,411	36,00	4,327	91,8/73,42/64,33	161,22	25,23	6,39	64,42	386,44	0,1667
п.Ударный	5 362,39	3 700,20	3 256,92	9,411	13,7143	33/21/18	338,80	9,411	36,00	6,17	91,8/73,42/64,33	133,61	20,91	6,39	64,42	386,44	0,1667
с.Майское, с.Мичуринское, п.Октябрьский	5 191,41	3 563,10	3 136,57	9,411	13,7143	33/21/18	338,80	9,411	36,00	4,327	91,8/73,42/64,33	131,83	20,63	6,39	64,42	386,44	0,1667
с.Николаевское и др.поселения	5 149,87	3 521,56	3 095,03	9,411	13,7143	33/21/18	338,80	9,411	36,00	4,327	91,8/73,42/64,33	90,28	15,62	5,78	64,42	386,44	0,1667
Усть-Джегутинский район																	
г.Усть-Джегута	5 435,96	3 773,77	3 330,49	9,411	13,7143	33/21/18	338,80	9,411	36,00	6,170	91,8/73,42/64,33	171,78	29,72	5,78	99,82	386,44	0,2583
а.Новая Джегута и др. поселения	5 149,87	3 521,56	3 095,03	9,411	13,7143	33/21/18	338,80	9,411	36,00	4,327	91,8/73,42/64,33	90,28	15,62	5,78	64,42	386,44	0,1667
Хабезский район																	
а.Хабез и др. поселения	5 178,48	3 550,17	3 123,64	9,411	13,7143	33/21/18	338,80	9,411	36,00	4,327	91,8/73,42/64,33	118,89	20,57	5,78	64,42	386,44	0,1667
а.Кош-Хабль и др. поселения	5 184,73	3 556,41	3 129,88	9,411	13,7143	33/21/18	338,80	9,411	36,00	4,327	91,8/73,42/64,33	125,14	21,65	5,78	64,42	386,44	0,1667
а.Бесленей и а.Инжишихо	5 221,14	3 592,83	3 166,30	9,411	13,7143	33/21/18	338,80	9,411	36,00	4,327	91,8/73,42/64,33	161,55	27,95	5,78	64,42	386,44	0,1667





Расчет республиканских стандартов стоимости жилищно-коммунальных услуг на одного члена семьи для семей разной численности и одиноко проживающего гражданина в Карачаево-Черкесской Республике в частично газифицированном индивидуальном жилищном фонде без приборов учета на 1 полугодие 2025 года

Муниципальное образование	Республиканский стандарт стоимости ЖКУ			Отопление углем			Сетевой газ (на приготовление пищи и горячее водоснабжение)			Электроснабжение		Холодное водоснабжение			Обращение с ТКО		
	для одиноко проживающих граждан	для одного члена семьи, состоящей из двух человек	для одного члена семьи, состоящей из трех и более человек	Плата (руб.чел./мес.)	тариф (руб.за 1кг.)	Норматив потребления (кг.на 1чел./мес.)	Плата (руб.чел./мес.)	Тариф за сетевой газ (руб.куб.м)	Норматив потребления на приготовление пищи и горячее водоснабжение (куб.м.)	Тариф (руб. за 1 кВт.час.)	Норматив потребления (кВт.час. на 1 чел./мес.)	Плата (руб. чел./мес.)	Предельная величина тарифа для населения (руб.1 куб.м)	Норматив потребления (куб.м.чел./мес.)	Плата (руб. чел./мес.)	Единый предельный тариф на услуги регионального оператора по	Норма накопления (куб.м./чел.мес.)
г.Черкесск	3147,80	2044,64	1660,55	2004,5/1002,25/668,06	16,036	125/62,5/41,66	306,90	8,525	36,000	5,49	91,8/73,42/64,33	199,01	34,43	5,78	133,41	485,12	0,275
г.Карачаевск																	
г.Теберда	2970,16	1867,00	1482,91	2004,5/1002,25/668,06	16,036	125/62,5/41,66	306,90	8,525	36,000	5,49	91,8/73,42/64,33	65,43	11,32	5,78	89,35	372,28	0,2400
пос.Орджоникидзе и др. поселения	2959,52	1856,36	1472,27	2004,5/1002,25/668,06	16,036	125/62,5/41,66	306,90	8,525	36,000	5,49	91,8/73,42/64,33	82,08	14,20	5,78	62,06	372,28	0,1667
Абазинский район																	
а.Инжик-Чукун и др. поселения	2825,21	1752,19	1383,01	2004,5/1002,25/668,06	16,036	125/62,5/41,66	306,90	8,525	36,000	3,850	91,8/73,42/64,33	98,32	20,23	4,86	62,06	372,28	0,1667
Адыгэ-Хабльский район																	
а. Агсуа и др. поселения	2815,50	1742,48	1373,30	2004,5/1002,25/668,06	16,036	125/62,5/41,66	306,90	8,525	36,000	3,850	91,8/73,42/64,33	88,61	15,33	5,78	62,06	372,28	0,1667
с Садовое	2895,67	1822,65	1453,47	2004,5/1002,25/668,06	16,036	125/62,5/41,66	306,90	8,525	36,000	3,850	91,8/73,42/64,33	168,78	29,20	5,78	62,06	372,28	0,1667
Зеленчукский район																	
ст. Зеленчукская	2819,54	1746,53	1377,34	2004,5/1002,25/668,06	16,036	125/62,5/41,66	306,90	8,525	36,000	3,850	91,8/73,42/64,33	92,65	16,03	5,78	62,06	372,28	0,1667
ст. Исправная и др. поселения	2726,89	1653,88	1284,69	2004,5/1002,25/668,06	16,036	125/62,5/41,66	306,90	8,525	36,000	3,850	91,8/73,42/64,33	0,00	0,00	5,78	62,06	372,28	0,1667
Карачаевский район																	
а.Кумыш	2787,58	1714,57	1345,38	2004,5/1002,25/668,06	16,036	125/62,5/41,66	306,90	8,525	36,000	3,850	91,8/73,42/64,33	60,69	10,50	5,78	62,06	372,28	0,1667
с.Коста-Хетагурова, п.Орджоникидзевский, а.Мара-Аыгы	2808,97	1735,95	1366,77	2004,5/1002,25/668,06	16,036	125/62,5/41,66	306,90	8,525	36,000	3,850	91,8/73,42/64,33	82,08	14,20	5,78	62,06	372,28	0,1667
а.Хумара, Ново-Карачаевское ГП	2810,53	1737,51	1368,33	2004,5/1002,25/668,06	16,036	125/62,5/41,66	306,90	8,525	36,000	3,850	91,8/73,42/64,33	83,64	14,47	5,78	62,06	372,28	0,1667
а.Верхняя Мара и др. поселения	2811,80	1738,78	1369,60	2004,5/1002,25/668,06	16,036	125/62,5/41,66	306,90	8,525	36,000	3,850	91,8/73,42/64,33	84,91	14,69	5,78	62,06	372,28	0,1667
Малокарачаевский район																	
с.Учкекен, с.Первомайское	2805,61	1732,60	1363,41	2004,5/1002,25/668,06	16,036	125/62,5/41,66	306,90	8,525	36,000	3,850	91,8/73,42/64,33	78,72	12,32	6,39	62,06	372,28	0,1667
с.Римгорское и др. поселения	2833,60	1760,59	1391,40	2004,5/1002,25/668,06	16,036	125/62,5/41,66	306,90	8,525	36,000	3,850	91,8/73,42/64,33	106,71	16,70	6,39	62,06	372,28	0,1667
с.Красный Восток	2780,82	1707,81	1338,62	2004,5/1002,25/668,06	16,036	125/62,5/41,66	306,90	8,525	36,000	3,850	91,8/73,42/64,33	53,93	8,44	6,39	62,06	372,28	0,1667
Ногайский район																	
п.Эркен-Шахар	2849,45	1776,44	1407,25	2004,5/1002,25/668,06	16,036	125/62,5/41,66	306,90	8,525	36,000	3,850	91,8/73,42/64,33	122,56	19,18	6,39	62,06	372,28	0,1667
а.Адил-Халк и др. поселения	2833,24	1760,23	1391,04	2004,5/1002,25/668,06	16,036	125/62,5/41,66	306,90	8,525	36,000	3,850	91,8/73,42/64,33	106,35	18,40	5,78	62,06	372,28	0,1667
Прикубанский район																	
пос.Кавказский	2877,57	1804,55	1435,37	2004,5/1002,25/668,06	16,036	125/62,5/41,66	306,90	8,525	36,000	3,850	91,8/73,42/64,33	150,68	23,58	6,39	62,06	372,28	0,1667
п.Ударный	3002,30	1899,15	1515,05	2004,5/1002,25/668,06	16,036	125/62,5/41,66	306,90	8,525	36,000	5,49	91,8/73,42/64,33	124,86	19,54	6,39	62,06	372,28	0,1667
с.Майское, с.Мичуринское, п.Октябрьский	2850,09	1777,08	1407,89	2004,5/1002,25/668,06	16,036	125/62,5/41,66	306,90	8,525	36,000	3,850	91,8/73,42/64,33	123,20	19,28	6,39	62,06	372,28	0,1667
с.Николаевское и др. поселения	2811,28	1738,26	1369,08	2004,5/1002,25/668,06	16,036	125/62,5/41,66	306,90	8,525	36,000	3,850	91,8/73,42/64,33	84,39	14,60	5,78	62,06	372,28	0,1667
Урупский район																	
ст.-ца Преградная и др. поселения	2969,97	1896,95	1527,77	2004,5/1002,25/668,06	16,036	125/62,5/41,66	306,90	8,525	36,000	3,850	91,8/73,42/64,33	243,08	38,04	6,39	62,06	372,28	0,1667
с.Курджиново	2984,15	1911,14	1541,95	2004,5/1002,25/668,06	16,036	125/62,5/41,66	306,90	8,525	36,000	3,850	91,8/73,42/64,33	257,26	40,26	6,39	62,06	372,28	0,1667
Усть-Джегутинский район																	
а.Эльтаркач и др. поселения	2769,08	1696,07	1326,88	2004,5/1002,25/668,06	16,036	125/62,5/41,66	306,90	8,525	36,000	3,850	91,8/73,42/64,33	42,19	14,60	2,89	62,06	372,27	0,1667
Хабезский район																	
а.Хабез	2837,98	1764,97	1395,78	2004,5/1002,25/668,06	16,036	125/62,5/41,66	306,90	8,525	36,000	3,850	91,8/73,42/64,33	111,09	19,22	5,78	62,06	372,28	0,1667
а.Кош-Хабль и др. поселения	2843,82	1770,81	1401,62	2004,5/1002,25/668,06	16,036	125/62,5/41,66	306,90	8,525	36,000	3,850	91,8/73,42/64,33	116,93	20,23	5,78	62,06	372,28	0,1667
а.Бесленей и а.Инжикчишхо	2877,86	1804,85	1435,66	2004,5/1002,25/668,06	16,036	125/62,5/41,66	306,90	8,525	36,000	3,850	91,8/73,42/64,33	150,97	26,12	5,78	62,06	372,28	0,1667



**Расчет республиканских стандартов стоимости жилищно-коммунальных услуг на одного члена семьи для семей разной численности и одиноко проживающего гражданина в  
Карачаево-Черкесской Республике в частично газифицированном индивидуальном жилищном фонде без приборов учета на 2 полугодие 2025 года**

Муниципальное образование	Республиканский стандарт стоимости ЖКУ			Отопление углем			Сетевой газ (на пищеприготовление и горячее водоснабжение)			Электроснабжение		Холодное водоснабжение			Обращение с ТКО		
	для одиноко проживающих граждан	для одного члена семьи, состоящей из двух человек	для одного члена семьи, состоящей из трех и более человек	Плата (руб.чел./мес.)	тариф (руб. за 1 кг.)	Норматив потребления (кг. на чел./мес.)	Плата (руб.чел./мес.)	Прогнозный тариф за сетевой газ (руб.чел./мес.)	Норматив потребления на пищеприготовление и горячее водоснабжение (куб.м.)	Тариф (руб. за 1 кВт.час.)	Норматив потребления (кВт.час. на чел./мес.)	Плата (руб.чел./мес.)	Предельная величина тарифа для населения (руб.1 руб.м.)	Норматив потребления (куб.м.чел./мес.)	Плата (руб.чел./мес.)	Единый предельный тариф на услуги регионального оператора по обращению с ТКО (руб./куб.м.)	Норма накопления (куб.м./чел.мес.)
г.Черкесск	3253,27	2137,62	1747,35	2004,5/1002,25/668,06	16,036	125/62,5/41,66	338,80	9,411	36,000	6,17	91,8/73,42/64,33	199,01	34,43	5,78	144,57	525,70	0,2750
<b>г.Карачаевск</b>																	
г.Теберда	3072,44	1956,79	1566,51	2004,5/1002,25/668,06	16,036	125/62,5/41,66	338,80	9,411	36,000	6,17	91,8/73,42/64,33	70,00	12,11	5,78	92,75	386,44	0,240
пос.Орджоникидзе и др. поселения	3062,56	1946,90	1556,63	2004,5/1002,25/668,06	16,036	125/62,5/41,66	338,80	9,411	36,000	6,17	91,8/73,42/64,33	88,43	15,30	5,78	64,42	386,44	0,1667
<b>Абазинский район</b>																	
а.Инжич-Чукун и др. поселения	2910,15	1828,37	1454,85	2004,5/1002,25/668,06	16,036	125/62,5/41,66	338,80	9,411	36,000	4,327	91,8/73,42/64,33	105,22	21,65	4,86	64,42	386,44	0,1667
<b>Адыге-Хабльский район</b>																	
а.Апсуа и др. поселения	2899,73	1817,95	1444,42	2004,5/1002,25/668,06	16,036	125/62,5/41,66	338,80	9,411	36,000	4,327	91,8/73,42/64,33	94,79	16,40	5,78	64,42	386,44	0,1667
с.Садовое	2979,55	1897,77	1524,25	2004,5/1002,25/668,06	16,036	125/62,5/41,66	338,80	9,411	36,000	4,327	91,8/73,42/64,33	174,61	30,21	5,78	64,42	386,44	0,1667
<b>Зеленчукский район</b>																	
ст. Зеленчукская	2897,59	1815,81	1442,28	2004,5/1002,25/668,06	16,036	125/62,5/41,66	338,80	9,411	36,000	4,327	91,8/73,42/64,33	92,65	16,03	5,78	64,42	386,44	0,1667
ст. Исправная и др. поселения	2804,93	1723,15	1349,63	2004,5/1002,25/668,06	16,036	125/62,5/41,66	338,80	9,411	36,000	4,327	91,8/73,42/64,33	0,00	0,00	5,78	64,42	386,44	0,1667
<b>Карачаевский район</b>																	
а.Кумыш	2869,84	1788,06	1414,54	2004,5/1002,25/668,06	16,036	125/62,5/41,66	338,80	9,411	36,000	4,327	91,8/73,42/64,33	64,91	11,23	5,78	64,42	386,44	0,1667
с.Коста-Хетагурова, п.Орджоникидзевский, а.Мара-Аьыгы	2893,37	1811,59	1438,07	2004,5/1002,25/668,06	16,036	125/62,5/41,66	338,80	9,411	36,000	4,327	91,8/73,42/64,33	88,43	15,30	5,78	64,42	386,44	0,1667
а.Хумара, Ново-Карачаевское ГП	2894,41	1812,63	1439,11	2004,5/1002,25/668,06	16,036	125/62,5/41,66	338,80	9,411	36,000	4,327	91,8/73,42/64,33	89,47	15,48	5,78	64,42	386,44	0,1667
а.Верхняя Мара и др. поселения	2894,64	1812,86	1439,34	2004,5/1002,25/668,06	16,036	125/62,5/41,66	338,80	9,411	36,000	4,327	91,8/73,42/64,33	89,71	15,52	5,78	64,42	386,44	0,1667
<b>Малокарачаевский район</b>																	
с.Учкекен, с.Первомайское	2888,52	1806,74	1433,21	2004,5/1002,25/668,06	16,036	125/62,5/41,66	338,80	9,411	36,000	4,327	91,8/73,42/64,33	83,58	13,08	6,39	64,42	386,44	0,1667
с.Римгорское и др.поселения	2919,12	1837,34	1463,82	2004,5/1002,25/668,06	16,036	125/62,5/41,66	338,80	9,411	36,000	4,327	91,8/73,42/64,33	114,19	17,87	6,39	64,42	386,44	0,1667
с.Красный Восток	2862,64	1780,86	1407,33	2004,5/1002,25/668,06	16,036	125/62,5/41,66	338,80	9,411	36,000	4,327	91,8/73,42/64,33	57,70	9,03	6,39	64,42	386,44	0,1667
<b>Ногайский район</b>																	
п.Эркен-Шахар	2936,06	1854,28	1480,75	2004,5/1002,25/668,06	16,036	125/62,5/41,66	338,80	9,411	36,000	4,327	91,8/73,42/64,33	131,12	20,52	6,39	64,42	386,44	0,1667
а.Адиль-Халк и др. поселения	2918,74	1836,96	1463,44	2004,5/1002,25/668,06	16,036	125/62,5/41,66	338,80	9,411	36,000	4,327	91,8/73,42/64,33	113,81	19,69	5,78	64,42	386,44	0,1667
<b>Прикубанский район</b>																	
пос.Кавказский	2966,15	1884,37	1510,85	2004,5/1002,25/668,06	16,036	125/62,5/41,66	338,80	9,411	36,000	4,327	91,8/73,42/64,33	161,22	25,23	6,39	64,42	386,44	0,1667
п.Ударный	3107,74	1992,08	1601,81	2004,5/1002,25/668,06	16,036	125/62,5/41,66	338,80	9,411	36,000	6,170	91,8/73,42/64,33	133,61	20,91	6,39	64,42	386,44	0,1667
с.Майское, с.Мичуринское, с.Ортаблский	2936,76	1854,98	1481,46	2004,5/1002,25/668,06	16,036	125/62,5/41,66	338,80	9,411	36,000	4,327	91,8/73,42/64,33	131,83	20,63	6,39	64,42	386,44	0,1667
с.Николаевское и др.поселения	2895,22	1813,44	1439,92	2004,5/1002,25/668,06	16,036	125/62,5/41,66	338,80	9,411	36,000	4,327	91,8/73,42/64,33	90,28	15,62	5,78	64,42	386,44	0,1667
<b>Урупский район</b>																	
ст-ца Преградная и др.поселения	3065,01	1983,23	1609,70	2004,5/1002,25/668,06	16,036	125/62,5/41,66	338,80	9,411	36,000	4,327	91,8/73,42/64,33	260,07	40,70	6,39	64,42	386,44	0,1667
с.Курджиново	3075,42	1993,64	1620,12	2004,5/1002,25/668,06	16,036	125/62,5/41,66	338,80	9,411	36,000	4,327	91,8/73,42/64,33	270,49	42,33	6,39	64,42	386,44	0,1667
<b>Усть-Джегутинский район</b>																	
а.Эльтаркач и др. поселения	2850,08	1768,30	1394,77	2004,5/1002,25/668,06	16,036	125/62,5/41,66	338,80	9,411	36,000	4,327	91,8/73,42/64,33	45,14	15,62	2,89	64,42	386,44	0,1667
<b>Хабезский район</b>																	
а.Хабез и др. поселения	2923,83	1842,05	1468,53	2004,5/1002,25/668,06	16,036	125/62,5/41,66	338,80	9,411	36,000	4,327	91,8/73,42/64,33	118,89	20,57	5,78	64,42	386,44	0,1667
а.Кош-Хабль и др. поселения	2930,07	1848,29	1474,77	2004,5/1002,25/668,06	16,036	125/62,5/41,66	338,80	9,411	36,000	4,327	91,8/73,42/64,33	125,14	21,65	5,78	64,42	386,44	0,1667
а.Бесленей и а.Инжишихо	2966,49	1884,70	1511,18	2004,5/1002,25/668,06	16,036	125/62,5/41,66	338,80	9,411	36,000	4,327	91,8/73,42/64,33	161,55	27,95	5,78	64,42	386,44	0,1667

