



**УПРАВЛЕНИЕ ПО ОХРАНЕ И СОХРАНЕНИЮ ИСТОРИКО-
КУЛЬТУРНОГО НАСЛЕДИЯ БРЯНСКОЙ ОБЛАСТИ**

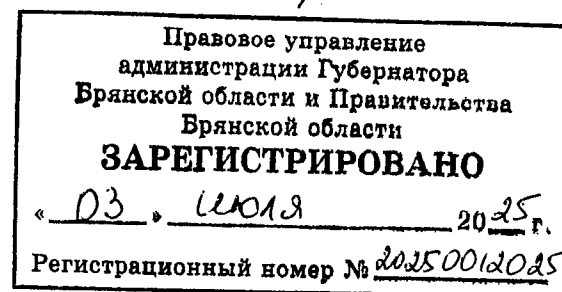
П Р И К А З

08 июля 2025 г.

г. Брянск

№ 2-1/49

Об утверждении предмета охраны объекта культурного наследия регионального значения «Здание Брянского обкома КПСС», расположенного по адресу: Брянская область, г. Брянск, улица Карла Маркса, 2



Во исполнение ст. 33 Федерального закона от 25.06.2002 № 73 – ФЗ «Об объектах культурного наследия (памятниках истории и культуры) народов Российской Федерации» и в соответствии с приказом Министерства культуры Российской Федерации от 13.01.2016 № 28 «Об утверждении Порядка определения предмета охраны объекта культурного наследия, включенного в единый государственный реестр объектов культурного наследия (памятников истории и культуры) народов Российской Федерации», Законом Брянской области от 08.02.2006 № 11-З «Об объектах культурного наследия (памятниках истории и культуры) в Брянской области», указом Губернатора Брянской области от 30.03.2016 № 114 «О создании управления по охране и сохранению историко – культурного наследия Брянской области и внесении изменения в указ Губернатора Брянской области от 26 февраля 2013 года № 174 «О структуре исполнительных органов государственной власти Брянской области»

приказываю:

1. Утвердить прилагаемый предмет охраны объекта культурного наследия регионального значения «Здание Брянского обкома КПСС», расположенного по адресу: Брянская область, г. Брянск, улица Карла Маркса, 2, принятого на государственную охрану в соответствии с Постановлением администрации Брянской области "Об отнесении объектов культурного наследия Брянской области, обладающих историко-

архитектурной и археологической ценностью, к памятникам истории и культуры регионального значения" от 02.10.2003г. № 442

2. Настоящий приказ опубликовать на официальном сайте управления по охране и сохранению историко-культурного наследия Брянской области в информационно-телекоммуникационной сети «Интернет» (www.ohrana-naslediya.ru).

3. Настоящий приказ вступает в силу с момента его подписания.

4. Контроль за исполнением данного приказа возложить на начальника отдела охраны объектов культурного наследия регионального и местного (муниципального) значения управления Кочетову И.А.

Начальник управления

A handwritten signature in black ink, consisting of a large, stylized 'K' followed by a series of loops and a final vertical stroke.

К.В. Волков

ОПИСАНИЕ ПРЕДМЕТА ОХРАНЫ*

объекта культурного наследия регионального значения «Здание Брянского обкома КПСС», середина 1950-х гг., расположенного по адресу: Брянская область, г.

Брянск, улица Карла Маркса, 2

Основываясь на положениях действующего законодательства и исторически ценных характеристиках объекта культурного наследия предметом охраны предлагается считать:

1. Местоположение и градостроительные характеристики:

1.1. Местоположение и роль объекта в композиционно-планировочной структуре исторического центра города Брянск. Расположен по красной линии застройки площади К.Маркса и бул. Гагарина. Фиксирует собой фронт застройки площади.

2. Элементы объемно-планировочного решения:

2.1. Существующие силуэтные характеристики здания на дату постройки – 1950-е года. Г-образное в плане здание. Основной объем - три этажа, дворовый объем – два этажа.

2.2. Форма кровли. Кровля со слуховыми окнами и дымоходами: двухскатная над основным объемом и вальмовая над дворовым объемом.

3. Конструктивные элементы:

3.1. Капитальные стены. Исторические наружные и внутренние капитальные стены из кирпича.

3.2. Цоколь. Цоколь кирпичный, малого выноса из плоскости стен. Оштукатурен и окрашен. Частично рустован.

4. Элементы архитектурно-художественного и композиционного решения фасадов:

4.1. Композиция и архитектурно-художественное оформление фасадов на дату постройки - 1950-е года, в том числе местоположение, форма, размер и архитектурное оформление оконных и дверных проёмов, входных порталов, колонн, пилястр, междуэтажных и венчающих карнизов, рустовки, проходной арки.

5. Элементы архитектурно-художественного и композиционного решения интерьеров:

5.1. Композиция и архитектурно-художественное оформление интерьеров на дату постройки - 1950-е года, в том числе местоположение, форма, размер и архитектурное оформление оконных и дверных проёмов, потолочных карнизов, лепных элементов и розеток, колонн, пилястр, лестниц.

6. Материал и характер обработки поверхности стен:





6.1. Фасадные стены на дату постройки - 1950-е года: оштукатурены и окрашены.





*Предмет охраны может быть дополнен при проведении полномасштабных историко-культурных и реставрационных исследований.




Изменение предмета охраны может быть осуществлено в порядке и случаях, предусмотренных законодательством в области охраны объектов культурного наследия.






Таблица расположения предметов охраны
объекта культурного наследия регионального значения «Здание Брянского обкома
КПСС», середина 1950-х гг., расположенного по адресу: Брянская область, г.
Брянск, улица Карла Маркса, 2





Наименование предмета охраны	Изображение и расположение предмета охраны	Краткое описание предмета охраны
1. Местоположение и градостроительные характеристики.		
1.1. Местоположение здания и роль объекта в композиционно-планировочной структуре исторического центра города Брянск.	 <p style="text-align: center;">Весь объем здания.</p>	Расположен по красной линии застройки площади К.Маркса и бул. Гагарина. Фиксирует собой фронт застройки площади.
2. Элементы объемно-планировочного решения.		
2.1. Существующие силуэтные характеристики на дату постройки –1950-е года.	 <p style="text-align: center;">Весь объем здания.</p>	Г-образное в плане здание. Основной объем - три этажа, дворовый объем – два этажа.
2.2. Форма кровли.	 <p style="text-align: center;">Весь объем здания.</p>	Кровля со слуховыми окнами и дымоходами: двухскатная над основным объемом и вальмовая над дворовым объемом.
3. Конструктивные элементы.		
3.1 Цоколь.	 <p style="text-align: center;">По всему периметру.</p>	Цоколь кирпичный, малого выноса из плоскости стен. Оштукатурен и окрашен. Частично рустован.




Наименование предмета охраны	Изображение и расположение предмета охраны	Краткое описание предмета охраны
3.2 Капитальные стены.	 <p>Весь объем здания.</p>	Исторические наружные и внутренние капитальные стены из кирпича.
4. Элементы архитектурно-художественного и композиционного решения фасадов на дату постройки - 1950-е года.		
4.1. Рустовка стен.	 <p>Первые этажи уличных фасадов и дворового объема.</p>	Ленточная рустовка с клинчатым рустом над проемами.
4.2. Рустовка цоколя	 <p>Уличные фасады.</p>	Квадровый руст из прямоугольных блоков, расположенных в шахматном порядке.
4.3. Венчающий карниз.	 <p>По всему периметру дворового объема.</p>	Широкий профилированный венчающий карниз имитирующий антаблемент ордерной композиции, поддерживающая часть которого украшена сухариками.


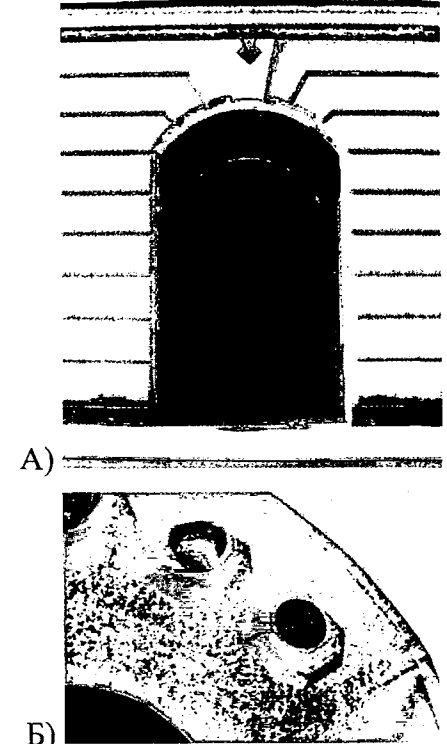
Наименование предмета охраны	Изображение и расположение предмета охраны	Краткое описание предмета охраны
4.4. Венчающий карниз.	 <p>Уличные фасады.</p>	Широкий профилированный венчающий карниз имитирующий антаблемент ордерной композиции, поддерживающая часть которого украшена сухариками в виде завитков с растительным орнаментом, фриз с зубчиками, архитрав с рядом жемчужника.
4.5. Венчающий карниз.	 <p>Дворовый фасад основного объема.</p>	Широкий часто профилированный карниз, нижняя часть которого профилирована зубчиками.
4.6. Междуэтажный карниз.	 <p>Уличные фасады.</p>	Широкий профилированный карниз, завершающий рустовку первого этажа.
4.7. Междуэтажный карниз.	 <p>По всему периметру дворового объема.</p>	Профилированный карниз, завершающий рустовку первого этажа.


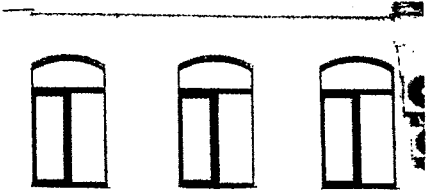

Наименование предмета охраны	Изображение и расположение предмета охраны	Краткое описание предмета охраны
4.8. Архитектурный поясok второго этажа.	 <p>По всему периметру дворового объема.</p>	Тянутый архитектурный поясok в виде полочки расположен на уровне баз пилястр второго этажа.
4.9. Входной портал.	 <p>Уличный фасад, выходящий на площадь.</p>	Входной портал в шесть осей расположен по центру уличного фасада. По центру выступающего первого этажа расположены три входных проема (см. п. 4.15, п. 4.16 таблицы). Выступ первого этажа служит пьедесталом (стилобатом) для шести колонн (см. п. 4.39 таблицы) высотой в два этажа и подпирающих завершающий карниз с фронтоном (см. п. 4.10 таблицы). Выступ первого этажа служит балконной площадкой, огороженной балюстрадой между пьедесталами колонн. На третьем этаже по осям входных проемов устроены три балкона на кронштейнах с балюстрадой в ограждении.
4.10. Фронтоны портиков: А) общий вид фронтона над входным порталом; Б) сухарики и зубчики; В) общий вид фронтона над портиком по бул. Гагарина.	 <p>А)</p>	Фронтон треугольной формы. Поддерживающая часть карниза украшена сухариками в виде завитков с растительным орнаментом, фриз с зубчиками, архитрав горизонтальной части с рядом жемчужника.




Наименование предмета охраны	Изображение и расположение предмета охраны	Краткое описание предмета охраны
	<div data-bbox="574 236 1042 576"> <p>Б)</p>  </div> <div data-bbox="574 576 1042 939"> <p>В)</p>  </div> <p data-bbox="685 890 938 929">Уличные фасады.</p>	
<p>4.11. Северо-восточный ризалит дворового объема:</p> <p>А) общий вид;</p> <p>Б) второй этаж;</p> <p>В) первый этаж.</p>	<div data-bbox="574 943 1042 1384"> <p>А)</p>  </div> <div data-bbox="574 1384 1042 1682"> <p>Б)</p>  </div> <div data-bbox="574 1682 1042 1981"> <p>В)</p>  </div> <p data-bbox="685 2004 938 2043">Дворовый объем.</p>	<p>Северо-восточный ризалит прямоугольного сечения. Первый этаж имеет рустовку (см. п.4.1 таблицы) и входной узел в виде арочной ниши. На каждой боковой стене первого этажа ризалита расположено по одному прямоугольному оконному проему (см. п.4.30 таблицы). Второй этаж с арочным окном по центральной оси (см. п.4.32 таблицы), по обе стороны от которого расположены прямоугольные нишки и лепные декоративные элементы с советской символикой (см. п.4.35 - 4.37 таблицы).</p>

Наименование предмета охраны	Изображение и расположение предмета охраны	Краткое описание предмета охраны
4.12. Юго-западный ризалит дворового объема.	 <p data-bbox="671 607 919 640">Дворовый объем.</p>	<p data-bbox="1067 241 1469 658">Юго-западный ризалит трапециевидного сечения. Первый этаж имеет рустовку (см. п.4.1 таблицы) и небольшое квадратное окно без наличника. По центральной оси расположено прямоугольное витражное окно лестничной клетки(см. п.4.34 таблицы).</p>
<p data-bbox="173 1126 499 1234">4.13. Юго-восточный ризалит дворового объема:</p> <p data-bbox="173 1238 408 1346">А) общий вид; Б) второй этаж; В) первый этаж.</p>	<p data-bbox="568 1025 603 1059">А)</p>  <p data-bbox="568 1361 603 1395">Б)</p>  <p data-bbox="568 1686 603 1720">В)</p>  <p data-bbox="671 1742 919 1776">Дворовый объем.</p>	<p data-bbox="1067 987 1469 1426">Юго-восточный ризалит полукруглого сечения. Первый этаж имеет рустовку (см. п.4.1 таблицы) и прямоугольные оконные проемы (см. п.4.30 таблицы). Второй этаж с прямоугольными окнами в семь осей, пилястрами и лепными украшениями (см. п.4.31, п. 4.33, п. 4.36 таблицы).</p>


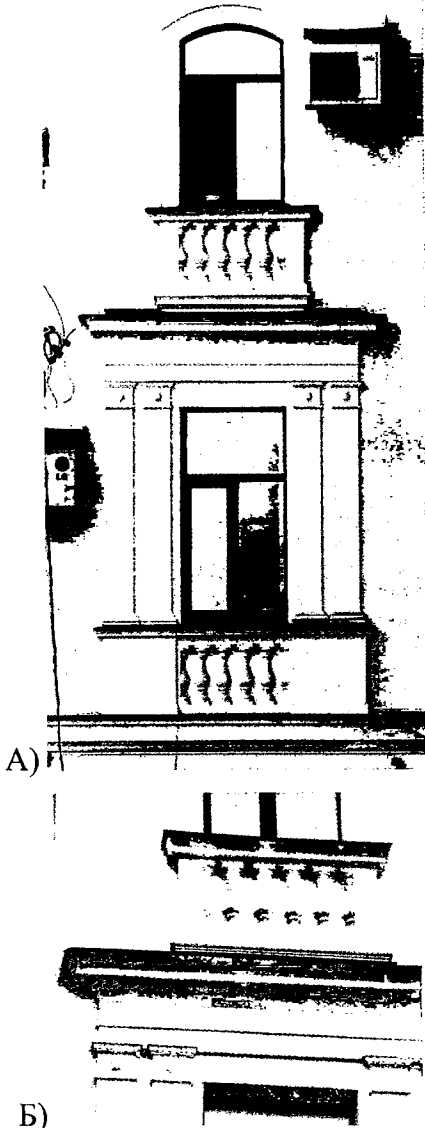
Наименование предмета охраны	Изображение и расположение предмета охраны	Краткое описание предмета охраны
4.14. Ризалит лестничной клетки.	 <p data-bbox="602 875 992 943">Дворовый фасад основного объема.</p>	Ризалиты прямоугольного сечения в три оси оконных проемов прямоугольной формы.
4.15. Форма дверных проемов.	 <p data-bbox="683 1476 919 1521">Уличный фасад.</p>	Дверные проемы лучковой формы.
4.16. Форма дверного проема.	 <p data-bbox="610 1986 1000 2066">Северо-восточный ризалит дворового объема.</p>	Дверной проем арочной формы.

Наименование предмета охраны	Изображение и расположение предмета охраны	Краткое описание предмета охраны
<p>4.17. Декоративное оформление дверного проема:</p> <p>А) общий вид; Б) замковый камень.</p>	 <p>А)</p> <p>Б)</p> <p>Уличный фасад.</p>	<p>Дверной проем с рамочным наличником. Над проемом – клинчатый руст с замковым камнем.</p>
<p>4.18. Входной узел:</p> <p>А) общий вид; Б) свод ниши.</p>	 <p>А)</p> <p>Б)</p> <p>Северо-восточный ризалит дворового объема.</p>	<p>Входной узел выполнен в виде глубокой ниши лучковой формы, во внутренней стене которой расположен арочный дверной проем без наличника. Свод ниши имеет пять восьмигранных кассет с осветительными плафонами.</p>


Наименование предмета охраны	Изображение и расположение предмета охраны	Краткое описание предмета охраны
4.19. Форма оконных проемов.	 <p data-bbox="583 867 1037 1024">Дворовый фасад и второй этаж уличных фасадов основного объема. По всему периметру дворового объема.</p>	Оконные проемы прямоугольной формы.
4.20. Форма оконных проемов.	 <p data-bbox="583 1304 1047 1379">Первый и третий этажи уличных фасадов основного объема.</p>	Оконные проемы лучковой формы
4.21. Форма балконных проемов.	 <p data-bbox="599 1969 1042 1999">Третий этаж уличных фасадов.</p>	Балконные проемы арочной формы.

Наименование предмета охраны	Изображение и расположение предмета охраны	Краткое описание предмета охраны
4.22. Форма оконных проемов.	 <p data-bbox="589 811 1039 850">Второй этаж дворового объема.</p>	Оконные проемы арочной формы.
4.23. Форма оконных проемов цокольного этажа.	 <p data-bbox="695 1261 940 1299">Дворовый фасад.</p>	Оконные проемы прямоугольной формы.
4.24. Декоративное оформление балконных проемов	 <p data-bbox="600 1891 1044 1930">Третий этаж уличных фасадов.</p>	Балконные проемы арочной формы без наличников с замковым камнем.




Наименование предмета охраны	Изображение и расположение предмета охраны	Краткое описание предмета охраны
4.25. Декоративное оформление оконных проемов.	 <p data-bbox="581 669 1015 737">Третий этаж дворового фасада основного объема.</p>	Оконные проемы без наличников с профилированными сандриками в виде нешироких карнизов.
4.26. Декоративное оформление оконных проемов.	 <p data-bbox="581 1655 1023 1689">Второй этаж уличных фасадов.</p>	Прямоугольные оконные проемы объединены в группу из 3-х проемов в три оси. Расположены между пилястрами. Центральное окно с рамочным профилированным наличником с треугольным сандриком на двух консолях боковые окна с узкими профилированными наличниками. Подоконная часть стены повторяет профиль пьедесталов пиляст. Под каждым окном устроена прямоугольная ниша с балясинами. Под центральным окном ниша устроена между двух прямоугольных тумбочек.





Наименование предмета охраны	Изображение и расположение предмета охраны	Краткое описание предмета охраны
<p>4.27. Декоративное оформление оконных проемов.</p>	 <p>Первый этаж уличных фасадов.</p>	<p>Оконные проемы без наличников. Верхняя часть проемов оформлена клинчатыми рустами с замковыми камнями.</p>
<p>4.28. Декоративное оформление оконных проемов: А) общий вид; Б) сандрик и балясины.</p>	 <p>Второй и третий этажи уличного фасада.</p>	<p>Оконные проемы объединены в группу из 2-х проемов в одну ось. Окна второго этажа прямоугольные с широкими наличниками: по обе стороны от проемов расположены по две прямоугольные пилястры с упрощенными капителями в виде поясков с розетками; под проемом устроена прямоугольная ниша с балясинами между тумбочками – базами пилястр; над проемом широкий профилированный сандрик, который продолжается архитектурным убранством окон третьего этажа. Оконные проемы третьего этажа лучковой формы с рамочным наличником; подоконное пространство устроено в виде тумбочки с балясинами и карнизами.</p>

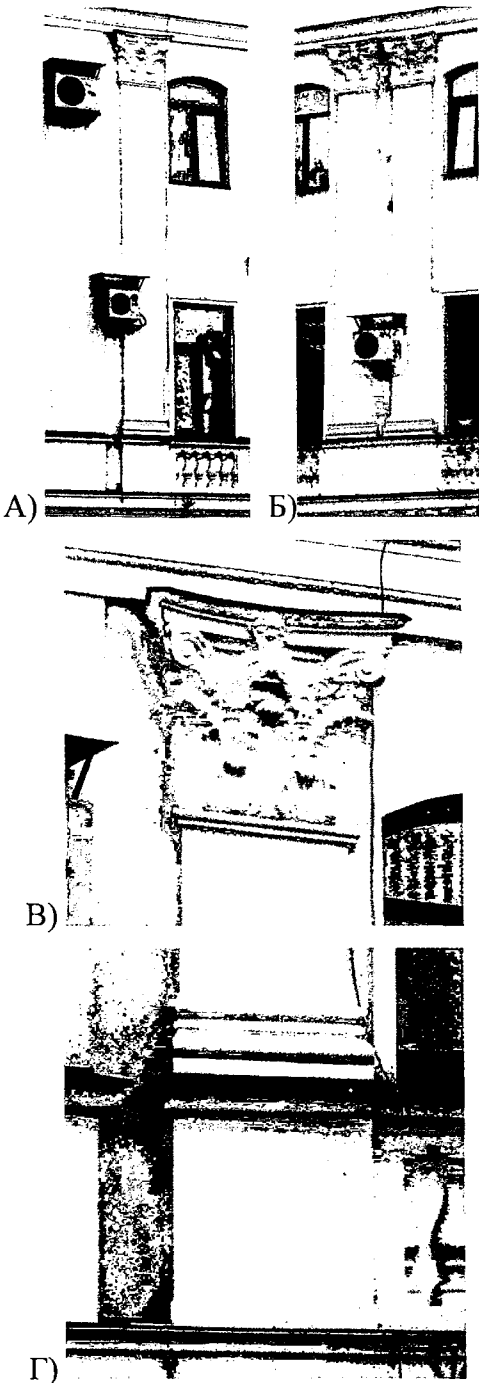
Наименование предмета охраны	Изображение и расположение предмета охраны	Краткое описание предмета охраны
4.29. Декоративное оформление оконных проемов.	 <p data-bbox="576 850 1015 884">Первый этаж уличного фасада.</p>	Оконные проемы лучковой формы с плоским рамочным наличником. Над проемом клинчатый руст с замковым камнем. Под проемом тумбочка с карнизами, филенками и лопатками по краям.
4.30. Декоративное оформление оконных проемов.	 <p data-bbox="568 1304 1023 1338">Первый этаж дворового объема.</p>	Оконные проемы без наличников. Над проемами клинчатый руст с замковым камнем.
4.31. Декоративное оформление оконных проемов.	 <p data-bbox="576 1995 1031 2029">Второй этаж дворового объема.</p>	Оконные проемы арочной формы расположены между пилястрами. Проемы обрамлены прямоугольными лопатками с архивольтами. Над проемами устроены узкие пояски, над которыми прямоугольные ниши с лепными элементами (см. п.4.36 таблицы).




Наименование предмета охраны	Изображение и расположение предмета охраны	Краткое описание предмета охраны
<p>4.32. Декоративное оформление оконного проема.</p>	 <p>Второй этаж северо-восточного ризалита дворового объема.</p>	<p>Оконный проем арочной формы расположен в прямоугольной нише. Проем обрамлен наборным наличником, прямоугольными пилястрами с архивольтами. На уровне капители пилястры выполнены пояски, повторяющие профиль капители. в нижней четверти стены устроен пояс, заходящий на пилястры. Над проемом выполнен узкий пояс, над которым прямоугольная ниша с лепными элементами (см. п.4.36 таблицы).</p>
<p>4.33. Декоративное оформление оконных проемов.</p>	 <p>Второй этаж юго-восточного ризалита дворового объема.</p>	<p>Оконные проемы без наличников расположены в нишах между пилястрами. Ниши обрамлены пилястрами, на которые опираются сандрики с арочным фронтоном. Над проемами выполнены узкие пояски, над которыми прямоугольные ниши с лепными элементами (см. п.4.36 таблицы).</p>

Наименование предмета охраны	Изображение и расположение предмета охраны	Краткое описание предмета охраны
<p>4.34. Декоративные элементы:</p> <p>А) общий вид; Б) сандрик; В) подоконный карниз.</p>	<div>  <p>А)</p> </div> <div>  <p>Б)</p> </div> <div>  <p>В)</p> </div> <p>Второй этаж северо-восточного ризалита дворового объема.</p>	<p>Декоративные элементы в виде оконных наборных наличников с розетками по углам, с подоконными профилированными карнизами с ушками и профилированными сандриками.</p>







Наименование предмета охраны	Изображение и расположение предмета охраны	Краткое описание предмета охраны
4.35. Декоративное оформление оконного проема.	 <p data-bbox="634 902 987 977">Юго-восточный ризалит дворового объема.</p>	<p data-bbox="1079 297 1474 941">Прямоугольное витражное окно без наличника. Над проемом выполнена имитация архивольта с импостами на кронштейнах. Плоскость стены, обрамленная архивольтом имеет членение тягами, имитирующее расстекловку арочного окна. Над проемом под венчающим карнизом выполнена прямоугольная ниша с лепными элементами (см. п.4.36 таблицы).</p>
4.36. Декоративные элементы.	 <p data-bbox="690 1614 938 1651">Дворовый объем.</p>	<p data-bbox="1079 1258 1474 1408">Лепные элементы в виде факелов, гирлянд и круглых розеток с пятиконечными звездами.</p>
4.37. Декоративные элементы.	 <p data-bbox="625 2029 1015 2104">Северо-восточный ризалит дворового объема.</p>	<p data-bbox="1079 1741 1474 2052">Лепной элемент в виде венка с лентами и пятиконечной звездой. В центре венка филенка с изломом угла в виде четверти окружности, во внутреннем поле филенки размещены серп и молот.</p>




Наименование предмета охраны	Изображение и расположение предмета охраны	Краткое описание предмета охраны
4.38. Настенные фонари.	 <p data-bbox="569 723 1049 799">Входные узлы уличного фасада и дворового объема.</p>	<p data-bbox="1082 454 1478 608">Металлические фонари с растительным орнаментом в виде завитков с шарообразным плафоном.</p>
<p data-bbox="194 1343 426 1377">4.39. Колонны:</p> <p data-bbox="194 1395 404 1510">А) общий вид; Б) капители; В) базы.</p>	<p data-bbox="578 1090 619 1125">А)</p>  <p data-bbox="619 1503 652 1538">Б)</p>  <p data-bbox="619 1928 652 1963">В)</p>  <p data-bbox="735 1986 999 2020">Уличные фасады.</p>	<p data-bbox="1082 1239 1478 1618">Шесть колонн высотой в два этажа (2-3 этажи) без каннелюр с коринфскими капителями. Базы колонн невысокие профилированные, опираются на прямоугольные пьедесталы, стоящие по периметру балкона.</p>



Наименование предмета охраны	Изображение и расположение предмета охраны	Краткое описание предмета охраны
<p>4.40. Пилястры</p> <p>А) общий вид; Б) спаренные пилястры; В) капитель; Г) база и пьедестал.</p>	 <p>Уличные фасады.</p>	<p>Пилястры прямоугольные высотой в два этажа (2-3 этажи) с коринфскими капителями. Базы пилястр невысокие профилированные, опираются на прямоугольные пьедесталы.</p> <p>Спаренные пилястры опираются на единые прямоугольные пьедесталы.</p>




Наименование предмета охраны	Изображение и расположение предмета охраны	Краткое описание предмета охраны
<p>4.41. Пилястры:</p> <p>А) общий вид; Б) капитель; В) база и пьедестал.</p>	<p>А) </p> <p>Б) </p> <p>В) </p> <p>Юго-восточный ризалит дворового объема.</p>	<p>Пилястры прямоугольные высотой в один этаж с композитными капителями. Базы пилястр невысокие профилированные, опираются на высокие прямоугольные пьедесталы.</p>

Наименование предмета охраны	Изображение и расположение предмета охраны	Краткое описание предмета охраны
<p>4.42. Пилястры:</p> <p>А) общий вид;</p> <p>Б) капитель.</p>	<div data-bbox="625 267 1036 1401">  <p>А)</p> </div> <div data-bbox="625 1424 1052 1753">  <p>Б)</p> </div> <p>Дворовый объем.</p>	<p>Пилястры прямоугольные высотой в один этаж с композитными капителями. Капители значительно уменьшены относительно пропорций ствола пилястры. Базы пилястр выполнены в виде пояска, продолжающегося на поверхностях стен. Основанием пилястр служат прямоугольные пьедесталы без профилировки.</p>






Наименование предмета охраны	Изображение и расположение предмета охраны	Краткое описание предмета охраны
<p>4.43. Проходная арка: А) общий вид; Б) внутреннее пространство; В) вид с площади; Г) вид с юго-востока.</p>	<p>А) </p> <p>Б) </p> <p>В)  Г) </p> <p>Торцевая часть основного объема по бул.Гагарина.</p>	<p>Арка с плоским перекрытием. Внутренние и наружные стены рустованы. Арки стен лучковой формы, три боковые – более узкие. Над арками клинчатая рустовка с замковыми камнями. По краям уличного фасада устроены полуциркульные ниши, на внутренней стене – прямоугольные ниши.</p>
<p>4.44. Балюстрада: А) общий вид; Б) балясины.</p>	<p>А) </p> <p>Б) </p> <p>Уличные фасады.</p>	<p>Балконные площадки второго этажа огорожены балюстрадой между пьедесталами колонн.</p>






Наименование предмета охраны	Изображение и расположение предмета охраны	Краткое описание предмета охраны
<p>4.45. Лестница: А) общий вид; Б) перила с балясинами.</p>	<p>А) </p> <p>Б) </p> <p>Дворовый фасад основного объема.</p>	<p>Лестница дворового фасада одномаршевая. Перила в виде балясин между прямоугольными столбиками и каменным поручнем.</p>
<p>4.46. Балконы: А) общий вид; Б) вид с боку.</p>	<p>А) </p> <p>Б) </p> <p>Третий этаж уличных фасадов.</p>	<p>Прямоугольные балконы на кронштейнах в виде завитков и балюстрадой.</p>





Наименование предмета охраны	Изображение и расположение предмета охраны	Краткое описание предмета охраны
5. Элементы архитектурно-художественного и композиционного решения интерьеров на дату постройки - 1950-е года.		
5.1 Дверные проемы.	 <p>Внутренние помещения.</p>	Дверные проемы прямоугольной формы.
5.2 Декоративное оформление дверных проемов: А) общий вид; Б) розетка и ионика.	 <p>Первый этаж дворового объема.</p>	Дверные проемы с наличниками в виде стилизованных пилястр с розетками вместо капителей, поддерживающих профилированные сандрики. Над проемами устроены арочные окна, обрамленные архивольтами с рядами ионик.




Наименование предмета охраны	Изображение и расположение предмета охраны	Краткое описание предмета охраны
<p>5.3 Декоративное оформление дверных проемов:</p> <p>А) общий вид;</p> <p>Б) розетка, вертикальные желобки, ионики.</p>	<p>А) </p> <p>Б) </p> <p>Внутренние помещения.</p>	<p>Дверные проемы с рамочными наличниками с рядами жемчужников и широкими профилированными сандриками. Сандрики украшены розетками в виде пятилистных цветков, рядами вертикальных желобков и иониками.</p>
<p>5.4 Декоративное оформление дверных проемов:</p> <p>А) общий вид;</p> <p>Б) лепные элементы.</p>	<p>А) </p> <p>Б) </p> <p>Зал заседаний.</p>	<p>Дверные проемы с наличниками в виде прямоугольных пилястр с капителями и карнизом между ними. Над проемами устроены лепные элементы с растительным орнаментом, выше которых устроены широкие сандрики с полуциркульными фронтонами.</p>




Наименование предмета охраны	Изображение и расположение предмета охраны	Краткое описание предмета охраны
<p>5.5 Лестница парадная:</p> <p>А) общий вид; Б) трибуна (кафедра); В) балясины ограждений лестничных маршей.</p>	<p>А) </p> <p>Б) </p> <p>В) </p> <p></p> <p>Дворовый объем.</p>	<p>Двухмаршевая распашная лестница огорожена балюстрадой с массивными поручнями. Балясины ограждений перетянутой формы с растительным орнаментом. Внешние части лестничных маршей и площадок профилированы по периметру. На площадке второго этажа трибуна на двух кронштейнах в виде завитков с высоким профилированным цоколем. По обеим сторонам центральной грани трибуны устроены лепные орнаменты в виде венка с пятиконечной звезды в центре, дополняет декор вертикальные желобки. Местоположение парадной лестницы.</p>
<p>5.6 Лестница парадная:</p> <p>А) Общий вид; Б) балясины ограждений лестничных маршей.</p>	<p>А) </p> <p>Б) </p> <p>Основной объем.</p>	<p>Двухмаршевая распашная лестница огорожена балюстрадой с массивными поручнями. Балясины ограждений перетянутой формы. Местоположение парадной лестницы.</p>





Наименование предмета охраны	Изображение и расположение предмета охраны	Краткое описание предмета охраны
<p>5.7 Аркада:</p> <p>А) общие виды; Б) импост.</p>	<p>А) </p> <p>Б) </p> <p></p> <p>Первый этаж дворового объема.</p>	<p>Полуциркульные арки с тонкими архивольтами опираются на прямоугольные рустованные столбы с импостом.</p>
<p>5.8 Прямоугольные арки:</p> <p>А) общий вид; Б) угловой кронштейн.</p>	<p>А) </p> <p>Б) </p> <p>Коридоры основного объема.</p>	<p>Прямоугольные арки обрамлены прямоугольными пилястрами с филенками и поясками. Над аркой – прямоугольные филенки и сандрики. Внутренние углы арок декорированы ступенчатыми кронштейнами с завитками с растительным орнаментом.</p>



Наименование предмета охраны	Изображение и расположение предмета охраны	Краткое описание предмета охраны
<p>5.9 Колонны: А) общий вид; Б) капитель; В) база.</p>	<p>А) </p> <p>Б) </p> <p>В) </p> <p>Первый этаж дворового объема.</p>	<p>Колонны квадратного сечения. Капители украшены рядами ионик и лепными элементами в виде пятиконечной звезды с лентами и колосьями. Базы малой высоты с рядами ионик.</p>
<p>5.10 Колонны: А) общий вид; Б) капитель; В) база.</p>	<p>А) </p> <p>Б) </p>	<p>Колонны круглого сечения с ионической капителью и базой.</p>


Наименование предмета охраны	Изображение и расположение предмета охраны	Краткое описание предмета охраны
	<p data-bbox="574 419 630 464">В)</p>  <p data-bbox="574 476 1021 521">Второй этаж дворового объема.</p>	
<p data-bbox="183 1088 414 1134">5.11 Колонны:</p> <p data-bbox="183 1145 399 1258">А) общий вид; Б) капитель; В) база.</p>	<p data-bbox="606 1168 654 1213">А)</p>  <p data-bbox="598 1440 646 1485">Б)</p>  <p data-bbox="598 1712 646 1757">В)</p>  <p data-bbox="686 1757 925 1803">Основной объем</p>	<p data-bbox="1069 1054 1460 1292">Каннелированные колонны круглого сечения со встречными каннелюрами с упрощенными узкими профилированными капителями и базами.</p>



Наименование предмета охраны	Изображение и расположение предмета охраны	Краткое описание предмета охраны
<p>5.12 Колонны:</p> <p>А) общий вид; Б) капитель.</p>	<p>А) </p> <p>Б) </p> <p>Первый этаж дворового объема.</p>	<p>Колонны круглого сечения. Капители украшены иониками, розетками в виде цветка с листьями и пятиконечными звездами. Базы так же украшены иониками.</p>
<p>5.13 Колонны.</p>	<p></p> <p>Основной объем.</p>	<p>Каннелированные колонны круглого сечения с упрощенными узкими профилированными капителями и базами.</p>

Наименование предмета охраны	Изображение и расположение предмета охраны	Краткое описание предмета охраны
<p>5.14 Пилястры:</p> <p>А) общий вид; Б) капитель; В) база.</p>	<p>А) </p> <p>Б) </p> <p>В) </p> <p>Дворовый объем.</p>	<p>Пилястры прямоугольного сечения с ионической капителью и базой.</p>


Наименование предмета охраны	Изображение и расположение предмета охраны	Краткое описание предмета охраны
<p>5.15 Пилястры:</p> <p>А) общий вид; Б) капитель; В) база.</p>	<p>А) </p> <p>Б) </p> <p>В) </p> <p>Основной объем.</p>	<p>Каннелированные пилястры прямоугольного сечения со встречными каннелюрами с упрощенными узкими профилированными капителями и базами.</p>
<p>5.16 Пилястры.</p>	<p></p> <p>Основной объем.</p>	<p>Прямоугольные каннелированные пилястры с упрощенными капителями и базами.</p>

Наименование предмета охраны	Изображение и расположение предмета охраны	Краткое описание предмета охраны
<p>5.17 Потолочные розетки.</p>	 <p>Внутренние помещения. Перекрытия парадных лестниц. Расположение уточнить в ходе проведения работ.</p>	<p>Потолочные розетки различной конфигурации с растительными орнаментами.</p>
<p>5.18 Лепнина настенная.</p>	 <p>Внутренние помещения. Расположение уточнить в ходе проведения работ.</p>	<p>Настенные лепные элементы различной конфигурации, повторяющие формы и элементы капителей колонн и пилястр интерьера.</p>

Наименование предмета охраны	Изображение и расположение предмета охраны	Краткое описание предмета охраны
<p>5.19 Кессонные потолки</p>	 <p>Внутренние помещения. Перекрытия парадных лестниц. Расположение уточнить в ходе проведения работ.</p>	<p>Прямоугольные кессоны с профилированными стенками с иониками и зубчиками, лепными элементами и филенками.</p>

Наименование предмета охраны	Изображение и расположение предмета охраны	Краткое описание предмета охраны
5.20 Панно.	 <p data-bbox="584 786 1010 853">Парадная лестница дворового объема.</p>	<p data-bbox="1070 398 1466 696">Панно восьмигранной формы с лепным барельефом изображающим различные виды стрелкового оружия и знамя на фоне лесной растительности растительности.</p>
5.21 Потолочные карнизы.	 <p data-bbox="579 1890 1027 2036">Внутренние помещения. Перекрытия парадных лестниц. Расположение уточнить в ходе проведения работ.</p>	<p data-bbox="1075 1368 1414 1547">Потолочные карнизы различного профиля. Отдельные карнизы с иониками, зубчиками и лепными элементами.</p>

Наименование предмета охраны	Изображение и расположение предмета охраны	Краткое описание предмета охраны
<p>5.22 Зал заседаний:</p> <p>А) общие виды;</p> <p>Б) кессоны;</p> <p>В) капители колонн;</p> <p>Г) основание колонн;</p> <p>Д) потолочная лепнина;</p> <p>Е) настенная лепнина.</p>	<p>А) </p> <p>Б) </p> <p>В) </p> <p>Г) </p> <p>Д) </p> <p>Е) </p>	<p>Трехчастный зал заседаний имеет два ряда колонн круглого сечения с коринфскими капителями и базами. Под капителями на колоннах устроены квадратные профилированные импосты. Между дверными и оконными проемами стен устроены пилястры прямоугольного сечения с коринфскими капителями и упрощенными профилированными капителями. Боковые части потолка имеют профилированные кессоны с лепными элементами и осветительными приборами. Центральная часть потолка с широким профилированным карнизом и кронштейнами украшена лепными элементами в виде гирлянд с лентами и розеток. Настенные лепные элементы выполнены в виде карнизов, филенок, растительных орнаментов, лент и пятиконечных звезд (см. так же п. 5.19 таблицы).</p>

Наименование предмета охраны	Изображение и расположение предмета охраны	Краткое описание предмета охраны
	<p data-bbox="566 409 598 443">Е)</p>  <p data-bbox="566 465 1018 577">Второй этаж дворового объема. Расположение уточнить в ходе проведения работ.</p>	
6. Материал и характер обработки поверхности стен.		
<p data-bbox="172 813 518 925">6.1 Фасадные стены на дату постройки – 1950- е года.</p>	 <p data-bbox="659 1010 927 1043">Весь объем здания.</p>	<p data-bbox="1070 835 1313 902">Оштукатурены и окрашены.</p>