



АДМИНИСТРАЦИЯ ВЛАДИМИРСКОЙ ОБЛАСТИ
ДЕПАРТАМЕНТ ЦЕН И ТАРИФОВ

ПОСТАНОВЛЕНИЕ

12.12.2017

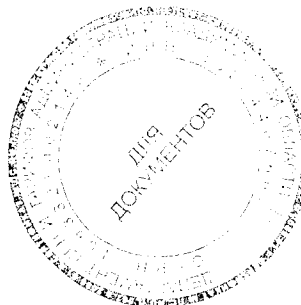
№ 56/65

*О внесении изменений в постановление
департамента цен и тарифов
администрации Владимирской области
от 27.11.2015 № 48/55*

В соответствии с Федеральным законом от 27.07.2010 № 190-ФЗ «О теплоснабжении», постановлением Правительства Российской Федерации от 22.10.2012 № 1075 «О ценообразовании в сфере теплоснабжения», Методическими указаниями по расчету регулируемых цен (тарифов) в сфере теплоснабжения, утвержденными приказом Федеральной службы по тарифам от 13.06.2013 № 760-э, на основании протокола заседания правления департамента цен и тарифов администрации области от 12.12.2017 № 56 департамент цен и тарифов администрации области **п о с т а н о в л я е т**:

1. Внести изменения в постановление департамента цен и тарифов администрации Владимирской области от 27.11.2015 № 48/55 «О тарифах на тепловую энергию», изложив приложения №№ 1 - 4 к постановлению в следующей редакции согласно приложениям №№ 1 - 4.
2. Указанные в пункте 1 настоящего постановления изменения вступают в силу с 01 января 2018 года.
3. Настоящее постановление подлежит официальному опубликованию в средствах массовой информации.

Директор
департамента цен и тарифов
администрации Владимирской области



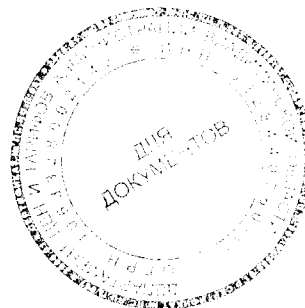
М.С.Новоселова

Приложение № 1
к постановлению департамента
цен и тарифов администрации
Владимирской области
от 12.12.2017 № 56/65

**Тарифы на тепловую энергию (мощность), поставляемую потребителям
(по системе теплоснабжения г. Судогда)**

№ п/п	Наименование регулируемой организации	Вид тарифа	Год	Вода	
1.	ООО «Теплотрейдинг», г. Судогда	Для потребителей, в случае отсутствия дифференциации тарифов по схеме подключения (без учета НДС)			
		одноставочный, руб./Гкал	01.01.2016 - 30.06.2016	2 741,84	
			01.07.2016 - 31.12.2016	2 854,92	
			01.01.2017 - 30.06.2017	2 854,92	
			01.07.2017 - 31.12.2017	2 930,03	
			01.01.2018 - 30.06.2018	2 930,03	
			01.07.2018 - 31.12.2018	3 037,38	
		Население (тарифы указываются с учетом НДС) *			
		одноставочный, руб./Гкал	01.01.2016 - 30.06.2016	3 235,37	
			01.07.2016 - 31.12.2016	3 368,81	
			01.01.2017 - 30.06.2017	3 368,81	
			01.07.2017 - 31.12.2017	3 457,44	
			01.01.2018 - 30.06.2018	3 457,44	
			01.07.2018 - 31.12.2018	3 584,11	

<*> Выделяется в целях реализации пункта 6 статьи 168 Налогового кодекса Российской Федерации (часть вторая)




Приложение № 2
к постановлению департамента
цен и тарифов администрации
Владимирской области
от 12.12.2017 № 56/65

**Тарифы на тепловую энергию (мощность), поставляемую потребителям
(по системе теплоснабжения пос. Андреево)**

№ п/п	Наименование регулируемой организации	Вид тарифа	Год	Вода	
1.	ООО «Теплотрейдинг», г. Судогда	Для потребителей, в случае отсутствия дифференциации тарифов по схеме подключения (без учета НДС)			
		одноставочный, руб./Гкал	01.01.2016 - 30.06.2016	2 741,84	
			01.07.2016 - 31.12.2016	2 854,92	
			01.01.2017 - 30.06.2017	2 854,92	
			01.07.2017 - 31.12.2017	2 930,03	
			01.01.2018 - 30.06.2018	2 930,03	
			01.07.2018 - 31.12.2018	3 037,38	
		Население (тарифы указываются с учетом НДС) *			
		одноставочный, руб./Гкал	01.01.2016 - 30.06.2016	3 235,37	
			01.07.2016 - 31.12.2016	3 368,81	
			01.01.2017 - 30.06.2017	3 368,81	
			01.07.2017 - 31.12.2017	3 457,44	
			01.01.2018 - 30.06.2018	3 457,44	
			01.07.2018 - 31.12.2018	3 584,11	

<*> Выделяется в целях реализации пункта 6 статьи 168 Налогового кодекса Российской Федерации (часть вторая)



Приложение № 3
к постановлению департамента
цен и тарифов администрации
Владимирской области
от 12.12.2017 № 56/65

**Тарифы на тепловую энергию (мощность), поставляемую потребителям
(по системе теплоснабжения пос. Муромцево)**

№ п/п	Наименование регулируемой организации	Вид тарифа	Год	Вода	
1.	ООО «Теплотрейдинг», г. Судогда	Для потребителей, в случае отсутствия дифференциации тарифов по схеме подключения (без учета НДС)			
		одноставочный, руб./Гкал	01.01.2016 - 30.06.2016		2 741,84
			01.07.2016 - 31.12.2016		2 854,92
			01.01.2017 - 30.06.2017		2 854,92
			01.07.2017 - 31.12.2017		2 930,03
			01.01.2018 - 30.06.2018		2 930,03
			01.07.2018 - 31.12.2018		3 037,38
		Население (тарифы указываются с учетом НДС) *			
		одноставочный, руб./Гкал	01.01.2016 - 30.06.2016		3 235,37
			01.07.2016 - 31.12.2016		3 368,81
			01.01.2017 - 30.06.2017		3 368,81
			01.07.2017 - 31.12.2017		3 457,44
			01.01.2018 - 30.06.2018		3 457,44
			01.07.2018 - 31.12.2018		3 584,11

<*> Выделяется в целях реализации пункта 6 статьи 168 Налогового кодекса Российской Федерации (часть вторая)



Приложение № 4

к постановлению департамента
цен и тарифов администрации
Владимирской области
от 12.12.2017 № 56/65

Долгосрочные параметры регулирования, устанавливаемые на долгосрочный период регулирования для формирования тарифов с использованием метода индексации установленных тарифов

№п/п	Наименование регулируемой организации	Год	Базовый уровень операционных расходов	Индекс эффективности операционных расходов	Нормативный уровень прибыли	Уровень надежности теплоснабжения				Показатели энергосбережения энергетической эффективности				Реализация программ в области энергосбережения и повышения энергетической эффективности	Динамика изменения Расходов на топливо		
						Количество прекращений подачи тепловой энергии, теплоносителя в тепловых сетях на 1 км тепловых сетей	Количество прекращений подачи тепловой энергии, теплоносителя в жилых помещениях на 1 км тепловых сетей	Количество прекращений подачи тепловой энергии, теплоносителя в помещениях технологических нарушителей на 1 км тепловых сетей	результатов в технологических нарушителей на 1 км тепловых сетей	Удельный расход топлива на производство единицы тепловой энергии, отпущаемой с коллекторов источников тепловой энергии	Величина технологических потерь при передаче тепловой энергии по тепловым сетям	Величина технологических потерь при передаче теплоносителя по тепловым сетям	куб. м (т)/год				
			тыс. руб.	%	%		кг. у.т./Гкал	Гкал/год	Гкал/год	куб. м (т)/год							
1	ООО «Теплотрейдинг», г. Сулогда	2016	9 879,06	-	0,64	-	-	-	24 829,74	-	-	-	-	-	-	-	
		2017	-	1,0	0,64	-	-	-	24 829,74	-	-	-	-	-	-	-	-
		2018	-	1,0	-	-	-	-	25 024,23	-	-	-	-	-	-	-	-

