



КОМИТЕТ ТАРИФНОГО РЕГУЛИРОВАНИЯ ВОЛГОГРАДСКОЙ ОБЛАСТИ  
(КТР ВОЛГОГРАДСКОЙ ОБЛАСТИ)

**ПРИКАЗ**

19 декабря 2025 г.

№ 50/133

Волгоград

О внесении изменений в приказ комитета тарифного регулирования Волгоградской области от 20 декабря 2023 г. № 52/31 "Об установлении тарифов на питьевую воду (питьевое водоснабжение) и водоотведение для потребителей МП "Коммунальщик Фроловского района" Фроловского муниципального района Волгоградской области"

В соответствии с Положением о комитете тарифного регулирования Волгоградской области, утвержденным постановлением Правительства Волгоградской области от 06 февраля 2014 г. № 32-п, п р и к а з ы в а ю:

внести в приказ комитета тарифного регулирования Волгоградской области от 20 декабря 2023 г. № 52/31 "Об установлении тарифов на питьевую воду (питьевое водоснабжение) и водоотведение для потребителей МП "Коммунальщик Фроловского района" Фроловского муниципального района Волгоградской области" следующие изменения:

1) приложение 2 к приказу изложить в новой редакции согласно приложению 1 к настоящему приказу;

2) в приложении 3 к приказу:

раздел 3 производственной программы изложить в новой редакции согласно приложению 2 к настоящему приказу;

в разделе 4 производственной программы слова "15 945,57 тыс. руб. в год" заменить словами "16 306,70 тыс. руб. в год (без учета ставки НДС в размере 5%, установленной подпунктом 1 пункта 8 статьи 164 части II Налогового кодекса Российской Федерации)";

раздел 7 производственной программы изложить в новой редакции согласно приложению 3 к настоящему приказу;

3) в приложении 4 к приказу:

раздел 3 производственной программы изложить в новой редакции согласно приложению 4 к настоящему приказу;


в разделе 4 производственной программы слова "1 648,84 тыс. руб. в год" заменить словами "1 562,90 тыс. руб. в год (без учета ставки НДС в размере 5%, установленной подпунктом 1 пункта 8 статьи 164 части II Налогового кодекса Российской Федерации)";

раздел 7 производственной программы изложить в новой редакции согласно приложению 5 к настоящему приказу.

Председатель комитета тарифного  
регулирования Волгоградской области



С.А.Горелова



## ТАРИФЫ

на питьевую воду (питьевое водоснабжение) и водоотведение для потребителей МУП "Коммунальщик Фроловского района"  
Фроловского муниципального района Волгоградской области\*

19 декабря 2025 г. № 50/133

Группа потребителей	Тарифы, руб./куб. м															
	с 01.01.2024 по 30.06.2024		с 01.07.2024 по 31.12.2024		с 01.01.2025 по 30.06.2025		с 01.07.2025 по 31.12.2025		с 01.01.2026 по 30.09.2026**		с 01.10.2026 по 31.12.2026**		с 01.01.2027 по 30.06.2027	с 01.07.2027 по 31.12.2027	с 01.01.2028 по 30.06.2028	с 01.07.2028 по 31.12.2028
	с НДС	без НДС	с НДС	без НДС	с НДС	без НДС	с НДС	без НДС	с НДС	без НДС						
1	2	3	4	5	6	7	8	9	10	11	12	13				
<b>Питьевая вода (питьевое водоснабжение)</b>																
<b>Ветютневское, Краснолиповское, Лычакское, Малодельское, Пригородное, Терновское, Шуруповское сельские поселения</b>																
Население Ветютневского сельского поселения***	51,70	56,76	56,76	63,63	63,63	63,63	69,35	69,35	62,40	64,89	64,89	67,49				
Население Краснолиповского сельского поселения***	51,70	56,76	56,76	63,63	63,63	63,63	69,35	69,35	62,40	64,89	64,89	67,49				
Население Лычакского сельского поселения***	46,16	50,68	50,68	56,81	56,81	56,81	61,92	61,92	55,71	57,94	57,94	60,26				
Население Малодельского сельского поселения***	70,49	77,39	77,39	82,16	82,16	82,16	89,55	89,55	85,07	88,48	88,48	92,01				
Население Пригородного сельского поселения***	37,13	40,76	40,76	45,69	45,69	45,69	49,80	49,80	44,81	46,60	46,60	48,46				


\* Организация применяет упрощенную систему налогообложения (статья 346.11 главы 26.2 части II Налогового кодекса Российской Федерации).  
 С 01.01.2026 исполняет обязанности налогоплательщика, связанные с исчислением и уплатой налога на добавленную стоимость с использованием налоговой ставки, установленной подпунктом 1 пункта 8 статьи 164 части II Налогового кодекса Российской Федерации, в размере 5%.

\*\* Выделяется в целях реализации пункта 6 статьи 168 Налогового кодекса Российской Федерации (часть вторая).

\*\*\* При применении тарифа для населения ниже экономически обоснованного компенсация выпадающих доходов регулируемой организации осуществляется в установленном порядке.



ПРИЛОЖЕНИЕ 2




КОМИТЕТ ТАРИФНОГО РЕГУЛИРОВАНИЯ ВОЛГОГРАДСКОЙ ОБЛАСТИ  
 КОМИТЕТ ТАРИФНОГО РЕГУЛИРОВАНИЯ ВОЛГОГРАДСКОЙ ОБЛАСТИ  
 КОМИТЕТ ТАРИФНОГО РЕГУЛИРОВАНИЯ ВОЛГОГРАДСКОЙ ОБЛАСТИ

10 декабря 2025 г. № 50/133

3. Планируемый объем подачи воды.


№ п/п	Показатели производственной деятельности	Ед. измерения	Величина показателей				
			с 01.01.2024 по 31.12.2024	с 01.01.2025 по 31.12.2025	с 01.01.2026 по 31.12.2026	с 01.01.2027 по 31.12.2027	с 01.01.2028 по 31.12.2028
1	2	3	4	5	6	7	8
1.	Объем поднятой воды из источников водоснабжения, в том числе:	тыс. куб. м	197,77	199,75	203,19	197,77	197,77
1.1.	из поверхностных источников	тыс. куб. м	0,00	0,00	0,00	0,00	0,00
1.2.	из подземных источников	тыс. куб. м	197,77	199,75	203,19	197,77	197,77
2.	Объем покупки воды	тыс. куб. м	0,00	0,00	0,00	0,00	0,00
3.	Объем воды, пропущенный через очистные сооружения	тыс. куб. м	0,00	0,00	0,00	0,00	0,00
4.	Объем потерь воды при производстве	тыс. куб. м	0,00	0,00	0,00	0,00	0,00
5.	Норматив потерь воды при производстве	%	0,00	0,00	0,00	0,00	0,00
6.	Объем воды, поданной в сеть	тыс. куб. м	197,77	199,75	203,19	197,77	197,77
7.	Объем потерь воды при транспортировке	тыс. куб. м	6,67	6,73	6,85	6,67	6,67
8.	Норматив потерь воды при транспортировке	%	3,37	3,37	3,37	3,37	3,37
9.	Объем реализации товаров и услуг по категориям потребителей:	тыс. куб. м	191,11	193,02	196,34	191,11	191,11
9.1.	Население:	тыс. куб. м	175,41	175,41	179,36	175,41	175,41
9.1.1.	- населению Ветютневского сельского поселения:	тыс. куб. м	23,85	23,85	24,39	23,85	23,85
9.1.2.	- населению Краснолиповского сельского поселения	тыс. куб. м	34,24	34,24	35,01	34,24	34,24
9.1.3.	- населению Лычакского сельского поселения	тыс. куб. м	18,20	18,20	18,61	18,20	18,20
9.1.4.	- населению Малодельского сельского поселения	тыс. куб. м	2,36	2,36	2,41	2,36	2,36
9.1.5.	- населению Пригородного сельского поселения	тыс. куб. м	52,82	52,82	54,01	52,82	52,82
9.1.6.	- населению Терновского сельского поселения	тыс. куб. м	17,18	17,18	17,57	17,18	17,18
9.1.7.	- населению Шуруповского сельского поселения	тыс. куб. м	26,76	26,76	27,36	26,76	26,76
9.2.	Бюджетным потребителям	тыс. куб. м	7,65	8,32	7,04	7,65	7,65
9.3.	Прочим потребителям	тыс. куб. м	8,05	9,29	9,94	8,05	8,05
9.4.	Потребление на производственные нужды	тыс. куб. м	0,00	0,00	0,00	0,00	0,00



7. Расчет эффективности производственной программы в сфере холодного водоснабжения (питьевая вода).

№ п/п	Наименование показателя	Величина показателя 2024		Динамика изменения факта к плану, %	Величина показателя 2025	Величина показателя 2026	Величина показателя 2027	Величина показателя 2028
		план	факт					
1.	Доля проб питьевой воды, подаваемой с источников водоснабжения в распределительную водопроводную сеть, не соответствующих установленным требованиям, в общем объеме проб, отобранных по результатам производственного контроля качества питьевой воды, %	0,00	0,00	0,00	0,00	0,00	0,00	0,00
2.	Доля проб питьевой воды в распределительной водопроводной сети, не соответствующих установленным требованиям, в общем объеме проб, отобранных по результатам производственного контроля качества питьевой воды, %	0,00	0,00	0,00	0,00	0,00	0,00	0,00
3.	Количество перерывов в подаче воды, произошедших в результате аварий, повреждений и иных технологических нарушений в расчете на протяженность водопроводной сети в год, ед./км	0,00	0,54	-	0,00	0,00	0,00	0,00
4.	Доля потерь воды в централизованных системах водоснабжения при ее транспортировке в общем объеме, поданной в водопроводную сеть, %	3,37	6,12	81,60	3,37	3,37	3,37	3,37
5.	Удельный расход электрической энергии, потребляемой в технологическом процессе подготовки питьевой воды, на единицу объема воды, отпускаемой в сеть, кВт*ч/куб. м	0,00	0,00	0,00	0,00	0,00	0,00	0,00
6.	Удельный расход электрической энергии, потребляемой в технологическом процессе транспортировки питьевой воды, на единицу объема транспортируемой воды, кВт*ч/куб. м	0,92	2,24	143,48	0,92	0,92	0,92	0,92

ПРИЛОЖЕНИЕ 4



КОМИТЕТ К ВОПРОСАМ РЕГУЛИРОВАНИЯ ВОЛГОВЕДСКОГО ТАРИФНОГО РЕГУЛИРОВАНИЯ ВОЛГОВЕДСКОЙ ОБЛАСТИ

10 декабря 2025 г. № 50/133

3. Планируемый объем принимаемых сточных вод.

№ п/п	Показатели производственной деятельности	Ед. измерения	Величина показателей							
			с 01.01.2024 по 31.12.2024	с 01.01.2025 по 31.12.2025	с 01.01.2026 по 31.12.2026	с 01.01.2027 по 31.12.2027	с 01.01.2028 по 31.12.2028			
1	2	3	4	5	6	7	8			
1.	Объем отведенных сточных вод	тыс. куб. м	17,95	17,05	16,20	17,95	17,95			
2.	Объем сточных вод, пропущенный через очистные сооружения	тыс. куб. м	0,00	0,00	0,00	0,00	0,00			
3.	Объем сточных вод, переданных на очистку другим организациям	тыс. куб. м	0,00	0,00	0,00	0,00	0,00			
4.	Объем собственных производственных стоков	тыс. куб. м	0,00	0,00	0,00	0,00	0,00			
5.	Объем реализации товаров и услуг по категориям потребителей:	тыс. куб. м	17,95	17,05	16,20	17,95	17,95			
5.1.	населению, в том числе:	тыс. куб. м	16,37	15,68	14,93	16,37	16,37			
5.1.1.	- населению по приборам учета	тыс. куб. м	16,37	15,68	14,93	16,37	16,37			
5.1.2.	- населению по нормативам потребления	тыс. куб. м	0,00	0,00	0,00	0,00	0,00			
5.2.	бюджетным потребителям	тыс. куб. м	0,20	0,16	0,13	0,20	0,20			
5.3.	прочим потребителям	тыс. куб. м	1,38	1,21	1,14	1,38	1,38			

