



КОМИТЕТ ТАРИФНОГО РЕГУЛИРОВАНИЯ ВОЛГОГРАДСКОЙ ОБЛАСТИ
(КТР ВОЛГОГРАДСКОЙ ОБЛАСТИ)

ПРИКАЗ

19 декабря 2025 г.

№ 50/130

Волгоград

О внесении изменений в приказ комитета тарифного регулирования Волгоградской области от 19 декабря 2023 г. № 51/53 "Об установлении тарифов на питьевую воду (питьевое водоснабжение) для потребителей муниципального бюджетного учреждения Чернышковского муниципального района "Коммунальное хозяйство" Чернышковского муниципального района Волгоградской области"

В соответствии с Положением о комитете тарифного регулирования Волгоградской области, утвержденным постановлением Правительства Волгоградской области от 06 февраля 2014 г. № 32-п, п р и к а з ы в а ю:

внести в приказ комитета тарифного регулирования Волгоградской области от 19 декабря 2023 г. № 51/53 "Об установлении тарифов на питьевую воду (питьевое водоснабжение) для потребителей муниципального бюджетного учреждения Чернышковского муниципального района "Коммунальное хозяйство" Чернышковского муниципального района Волгоградской области" следующие изменения:

1) приложение 2 к приказу изложить в новой редакции согласно приложению 1 к настоящему приказу;

2) в приложении 4 к приказу:

в разделе 2 производственной программы в графе "с 01.01.2026 по 31.12.2026" цифры "712,31" заменить цифрами "776,30";

раздел 3 производственной программы изложить в новой редакции согласно приложению 2 к настоящему приказу;


в разделе 4 производственной программы цифры "11 819,21" заменить цифрами "11 490,42";

раздел 7 производственной программы изложить в новой редакции согласно приложению 3 к настоящему приказу.

Председатель комитета тарифного
регулирования Волгоградской области



С.А.Горелова



ТАРИФЫ

на питьевую воду (питьевое водоснабжение) для потребителей муниципального учреждения Чернышковского муниципального района "Коммунальное хозяйство" Чернышковского муниципального района Волгоградской области

19 декабря 2025 г. № 50/130


Группа потребителей	Тарифы, руб./куб. м.*																			
	с 01.01.2024 по 30.06.2024		с 01.07.2024 по 31.12.2024		с 01.01.2025 по 30.06.2025		с 01.07.2025 по 31.12.2025		с 01.01.2026 по 30.09.2026		с 01.10.2026 по 31.12.2026		с 01.01.2027 по 30.06.2027		с 01.07.2027 по 31.12.2027		с 01.01.2028 по 30.06.2028		с 01.07.2028 по 31.12.2028	
	с НДС	без НДС	с НДС	без НДС	с НДС	без НДС	с НДС	без НДС	с НДС	без НДС	с НДС	без НДС	с НДС	без НДС	с НДС	без НДС	с НДС	без НДС	с НДС	без НДС
1	2	3	4	5	6	7	8	9	10	11	12	13	14	15	16	17	18	19	20	21
Питьевая вода (питьевое водоснабжение)**																				
Население***	66,00		72,46	72,46			81,22		82,57		89,99		79,64		82,84		82,84			86,15
Население Верхнегнатовского сельского поселения	50,98		55,97	55,97		62,74		63,78		69,52		61,52		63,98		63,98		63,98		66,54
Население Нижнегнатовского сельского поселения	44,59		48,95	48,95		54,86		55,78		60,79		53,82		55,97		55,97		55,97		58,21
Население Чернышковского городского поселения х. Волоцкий	34,27		37,62	37,62		42,17		42,87		46,71		41,35		43,00		43,00		43,00		44,72

* Выделяется в целях реализации пункта 6 статьи 168 части II Налогового кодекса Российской Федерации.

** При применении тарифа для населения ниже экономически обоснованного компенсация выпадающих доходов регулируемой организации осуществляется в установленном порядке.

*** Елкинское, Красное, Красноярское, Тормосиновское, Захаровское, Пристенковское, Сизовское сельские поселения, х. Нижняя Вербовка Чернышковского городского поселения.


Группа потребителей	Тарифы, руб./куб. м.*																			
	с 01.01.2024 по 30.06.2024		с 01.07.2024 по 31.12.2024		с 01.01.2025 по 30.06.2025		с 01.07.2025 по 31.12.2025		с 01.01.2026 по 30.09.2026		с 01.10.2026 по 31.12.2026		с 01.01.2027 по 30.06.2027		с 01.07.2027 по 31.12.2027		с 01.01.2028 по 30.06.2028		с 01.07.2028 по 31.12.2028	
	с НДС	без НДС	с НДС	без НДС	с НДС	без НДС	с НДС	без НДС	с НДС	без НДС	с НДС	без НДС	с НДС	без НДС	с НДС	без НДС	с НДС	без НДС	с НДС	без НДС
1	2	3	4	5	6	7	8	9	10	11	12	13	14	15	16	17	18	19	20	21
Бюджетные потребители		55,00		60,38		60,38		67,85		67,85		76,94		66,37		69,03		69,03		71,79
Прочие потребители		55,00		60,38		60,38		67,85		67,85		76,94		66,37		69,03		69,03		71,79



3. Планируемый объем подачи воды.

№ п/п	Показатели производственной деятельности	Ед. измерения	Величина показателей					
			с 01.01.2024 по 31.12.2024	с 01.01.2025 по 31.12.2025	с 01.01.2026 по 31.12.2026	с 01.01.2027 по 31.12.2027	с 01.01.2028 по 31.12.2028	
1	2	3	4	5	6	7	8	
1.	Объем поднятой воды из источников водоснабжения, в том числе:	тыс. куб.м	198,53	188,22	178,48	197,76	197,76	
1.1.	из поверхностных источников	тыс. куб.м	0,00	0,00	0,00	0,00	0,00	
1.2.	из подземных источников	тыс. куб.м	198,53	188,22	178,48	197,76	197,76	
2.	Объем покупки воды	тыс. куб.м	0,00	0,00	0,00	0,00	0,00	
3.	Объем воды, пропущенный через очистные сооружения	тыс. куб.м	0,00	0,00	0,00	0,00	0,00	
4.	Объем потерь воды при производстве	тыс. куб. м	0,00	0,00	0,00	0,00	0,00	
5.	Норматив потерь воды на производство	%	0,00	0,00	0,00	0,00	0,00	
6.	Объем воды, поданной в сеть	тыс. куб.м	198,53	188,22	178,48	197,76	197,76	
7.	Объем потерь воды при транспортировке	тыс. куб. м	16,97	15,74	14,62	16,20	16,20	
8.	Норматив потерь воды на транспортировку	%	8,55	8,36	8,19	8,19	8,19	
9.	Объем реализации товаров и услуг по категориям потребителей:	тыс. куб.м	181,56	172,48	163,86	181,56	181,56	
9.1.	населению, в т.ч.:	тыс. куб.м	169,46	160,98	152,93	169,46	169,46	
9.1.1.	Верхнегуготовское сельское поселение	тыс. куб. м	18,15	17,24	16,38	18,15	18,15	
9.1.2.	Нижнегуготовское сельское поселение	тыс. куб. м	25,50	24,23	23,02	25,50	25,50	
9.1.3.	Чернышковское г.п. х.Волоцкий	тыс. куб. м	25,40	24,13	22,92	25,40	25,40	
9.1.4.	Ёлкинское сельское поселение	тыс. куб. м		8,73	8,29			
9.1.5.	Захаровское сельское поселение	тыс. куб. м	86,45	12,06	11,46	86,45	86,45	
9.1.6.	Красноярское сельское поселение	тыс. куб. м		32,35	30,73			
9.1.7.	Пристенковское сельское поселение	тыс. куб. м		5,14	4,88			

№ 50/130 от 10 декабря 2025 г.



7. Расчет эффективности производственной программы в сфере холодного водоснабжения (питьевая вода)

№ п/п	Наименование показателя	Величина показателя 2024		Динамика изменения %	Величина показателя 2025
		план	факт		
1.	Доля проб питьевой воды, подаваемой с источников водоснабжения в распределительную водопроводную сеть, не соответствующих установленным требованиям, в общем объеме проб, отобранных по результатам производственного контроля качества питьевой воды, %	0,00	0,00	0,00	0,00
2.	Доля проб питьевой воды в распределительной водопроводной сети, не соответствующих установленным требованиям, в общем объеме проб, отобранных по результатам производственного контроля качества питьевой воды, %	0,00	0,00	0,00	0,00
3.	Количество перерывов в подаче воды, произошедших в результате аварий, повреждений и иных технологических нарушений, в расчете на протяженность водопроводной сети в год, ед./км	0,00	0,00	0,00	0,00
4.	Доля потерь воды в централизованных системах водоснабжения при ее транспортировке в общем объеме поданной в водопроводную сеть, %	8,55	1,53	-82,11	8,36
5.	Удельный расход электрической энергии, потребляемой в технологическом процессе подготовки питьевой воды, на единицу объема воды, отпускаемой в сеть, кВт*ч/куб. м	0,00	0,00	0,00	0,00
6.	Удельный расход электрической энергии, потребляемой в технологическом процессе транспортировки питьевой воды, на единицу объема транспортируемой воды, кВт*ч/куб. м	0,58	1,27	118,97	0,58

19 декабря 2025 г. № 50/130