

**УПРАВЛЕНИЕ  
ГОСУДАРСТВЕННОЙ ОХРАНЫ ОБЪЕКТОВ КУЛЬТУРНОГО  
НАСЛЕДИЯ КИРОВСКОЙ ОБЛАСТИ**

**РЕШЕНИЕ**

20.11.2019

№ 8

г. Киров

**Об установлении предмета охраны объекта культурного наследия  
(памятника истории и культуры) народов Российской Федерации  
регионального значения «Дом Советов»**

В соответствии с подпунктом 10 пункта 2 статьи 33 Федерального закона от 25.06.2002 № 73-ФЗ «Об объектах культурного наследия (памятниках истории и культуры) народов Российской Федерации», пунктом 3.1.1.9 Положения об управлении государственной охраны объектов культурного наследия Кировской области, утвержденного постановлением Правительства Кировской области от 17.05.2018 № 233-П, и разработанным Кировским областным государственным автономным учреждением «Научно-производственный центр по охране объектов культурного наследия Кировской области» проектом предмета охраны объекта культурного наследия (памятника истории и культуры) народов Российской Федерации регионального значения «Дом Советов», расположенного по адресу: Кировская область, г. Киров, Октябрьский район, ул. Карла Либкнехта, д. 69, управление государственной охраны объектов культурного наследия Кировской области РЕШИЛО:

1. Установить предмет охраны объекта культурного наследия (памятника истории и культуры) народов Российской Федерации регионального значения «Дом Советов», расположенного по адресу:

Кировская область, г. Киров, Октябрьский район, ул. Карла Либкнехта, д. 69 (далее – Объект). Прилагается.

2. Опубликовать настоящее решение на официальном сайте управления государственной охраны объектов культурного наследия Кировской области.

3. Опубликовать настоящее решение на официальном информационном сайте Правительства Кировской области, на «Официальном интернет-портале правовой информации» (<http://www.pravo.gov.ru>).

Начальник управления  
государственной охраны  
объектов культурного наследия  
Кировской области





Приложение

УСТАНОВЛЕН

решением управления  
государственной охраны объектов  
культурного наследия Кировской  
области

от 20.11.2019 № 8

**ПРЕДМЕТ ОХРАНЫ**

**объекта культурного наследия (памятника истории и культуры)  
народов Российской Федерации регионального значения «Дом Советов», расположенного по адресу: Кировская  
область, г. Киров, Октябрьский район, ул. Карла Либкнехта, д. 69 (далее – предмет охраны)**

<b>№ п/п</b>	<b>Обобщенная группа элементов предмета охраны</b>	<b>Элементы предмета охраны</b>	<b>Фотографическое или иное графическое изображение предмета охраны*</b>
1.	Градостроительное положение	Местоположение Объекта на Театральной площади поперек улицы Московской по красной линии улицы Карла Либкнехта города Кирова Кировской области	


№ п/п	Обобщенная группа элементов предмета охраны	Элементы предмета охраны	Фотографическое или иное графическое изображение предмета охраны*
			 <p data-bbox="1413 1042 1787 1075">Схема местоположения</p>

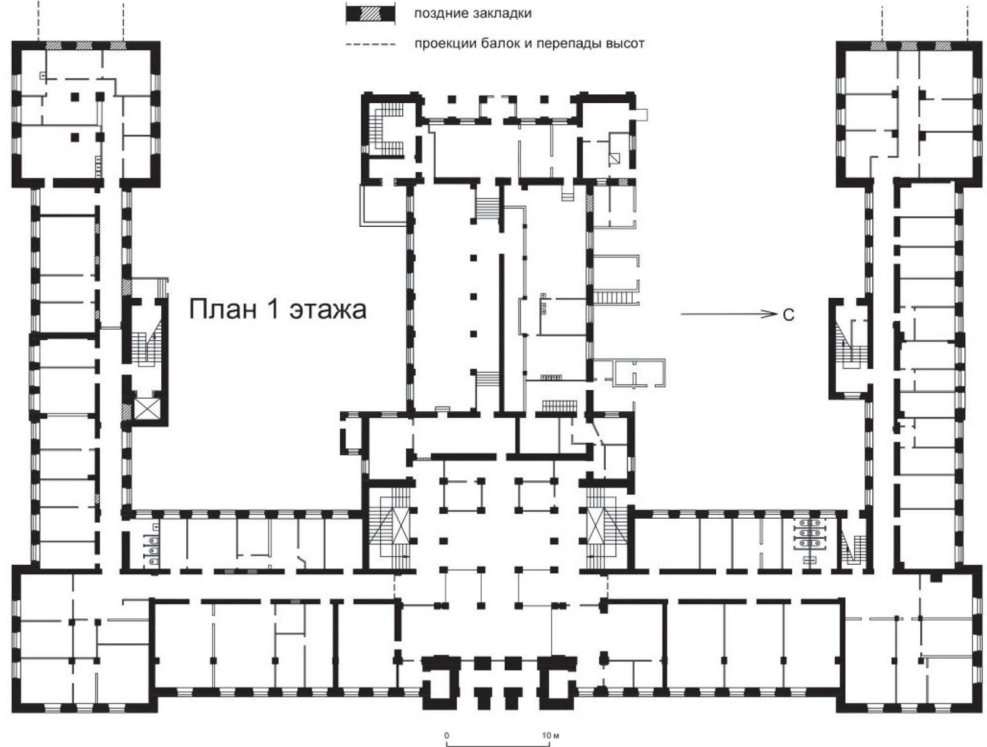
№ п/п	Обобщенная группа элементов предмета охраны	Элементы предмета охраны	Фотографическое или иное графическое изображение предмета охраны*
			 <p data-bbox="1305 1153 1895 1230">Фото 1. Вид с Театральной площади. Фотосъемка 2014 г.</p>

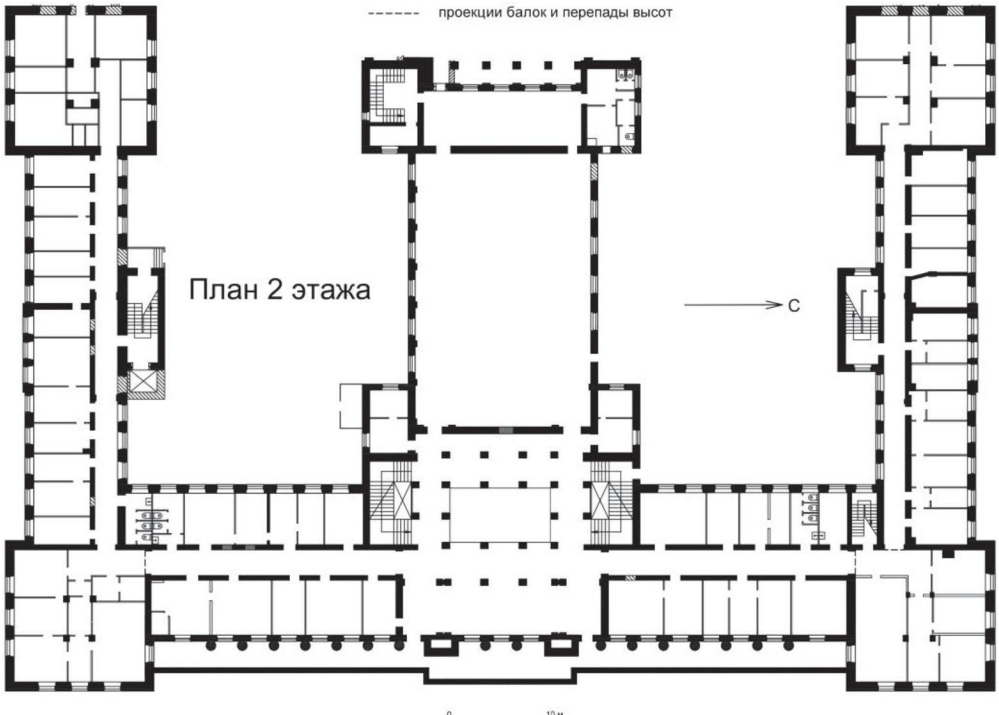
№ п/п	Обобщенная группа элементов предмета охраны	Элементы предмета охраны	Фотографическое или иное графическое изображение предмета охраны*
2.	Объемно-пространственная композиция	<p>Объект в виде раскрытого на запад каре, состоящий из следующих объемов:</p> <p>1. Объем южного крыла прямоугольный в плане, четырехэтажный, с подвалом. Примыкает к основному объёму с юга. С северной стороны по центру фасада располагается пристрой лестничной клетки.</p> <p>2. Основной объем прямоугольный в плане, пятиэтажный, с подвалом. С западной стороны по центру фасада выступает ризалит лестничной клетки.</p> <p>3. Объем залов прямоугольный в плане, трёхэтажный, с подвалом. Примыкает к основному объёму с запада. С запада имеет уширение –</p>	<p>Фотографическое или иное графическое изображение предмета охраны*</p>  <p>Условные обозначения:</p> <ul style="list-style-type: none"> <li>1937 - 1941, 1946 - 1949 гг.</li> <li>1979 - 1980 гг.</li> <li>поздние конструкции</li> <li>поздние закладки</li> <li>проекции балок и перепады высот</li> </ul> <p>1. Объем южного крыла. 2. Основной объем. 3. Объем залов. 4. Объем северного крыла</p>



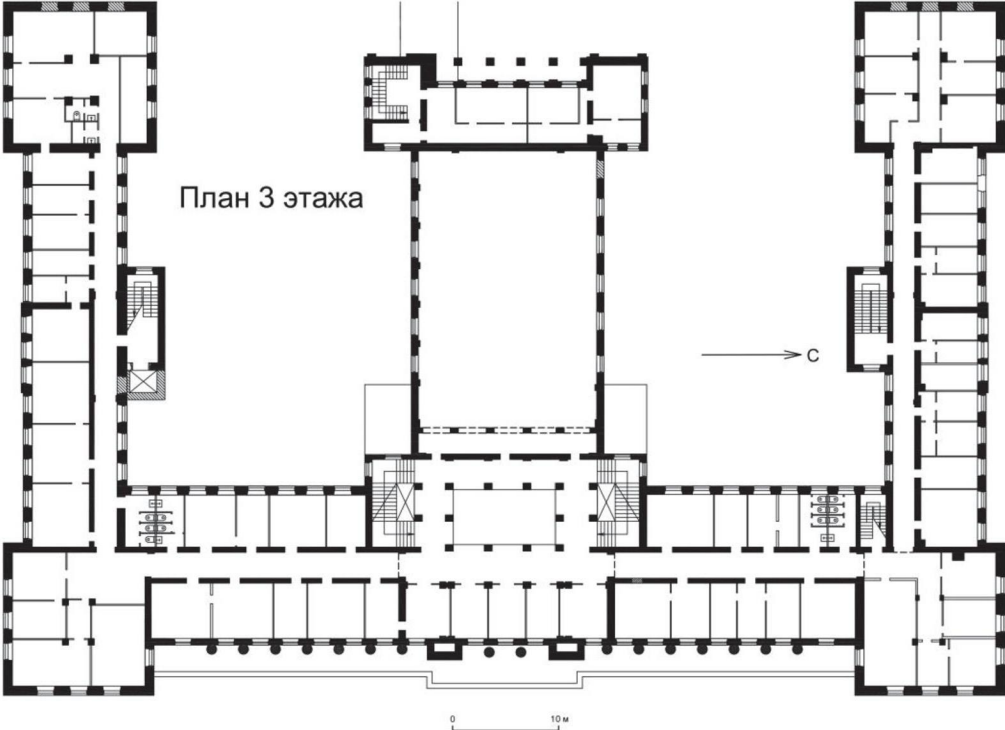
№ п/п	Обобщенная группа элементов предмета охраны	Элементы предмета охраны	Фотографическое или иное графическое изображение предмета охраны*
		<p>шестиколонный портик. С севера к зданию пристроен северный пристрой, с юга – южный пристрой.</p> <p>4. Объем северного крыла прямоугольный в плане, четырёхэтажный. Примыкает к основному объёму с севера. С южной стороны по центру фасада располагается пристрой лестничной клетки</p>	

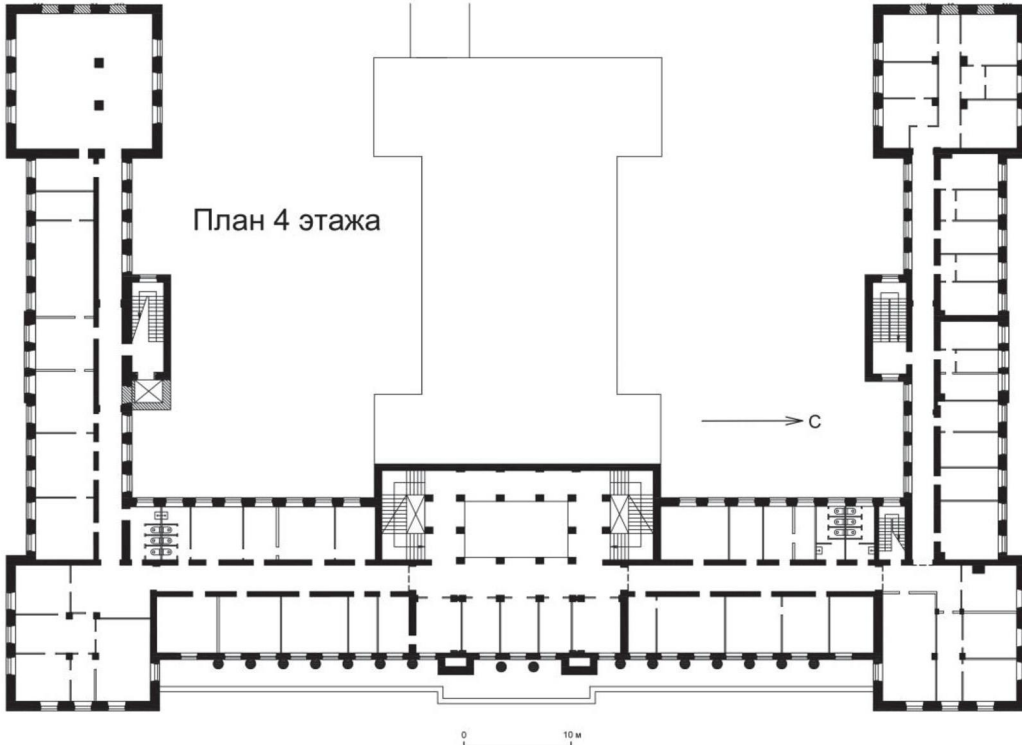
№ п/п	Обобщенная группа элементов предмета охраны	Элементы предмета охраны	Фотографическое или иное графическое изображение предмета охраны*
3.	Конструктивная система	<p>Основные конструкции здания: фундаменты ленточные бутовые; цоколь кирпичный; капитальные стены первоначального периода строительства (1937-1941, 1946-1949 гг.) из глиняного кирпича; перекрытия над вестибюлями этажей и столовой железобетонные балочные; полы бетонные мозаичные атриума; полы паркетные в рабочих кабинетах и зале; тип покрытия кровли - рядовое покрытие из кровельного железа по дощатой обрешётке; лестницы в виде бетонных ступеней, уложенных по косоурам</p>	<p>Условные обозначения:</p> <ul style="list-style-type: none"> <li><span style="display: inline-block; width: 20px; height: 10px; background-color: black; margin-right: 5px;"></span> 1937 - 1941, 1946 - 1949 гг.</li> <li><span style="display: inline-block; width: 20px; height: 10px; border: 1px solid black; background: repeating-linear-gradient(45deg, transparent, transparent 2px, black 2px, black 4px); margin-right: 5px;"></span> 1979 - 1980 гг.</li> <li><span style="display: inline-block; width: 20px; height: 10px; border: 1px solid black; margin-right: 5px;"></span> поздние конструкции</li> <li><span style="display: inline-block; width: 20px; height: 10px; background: repeating-linear-gradient(-45deg, transparent, transparent 2px, black 2px, black 4px); margin-right: 5px;"></span> поздние закладки</li> <li><span style="display: inline-block; width: 20px; border-bottom: 1px dashed black; margin-right: 5px;"></span> проекции балок и перепады высот</li> </ul> <p style="text-align: center;">План подвала</p>  <p style="text-align: center;">План подвала. Капитальные стены первоначального периода строительства (1937-1941, 1946-1949 гг.)</p>

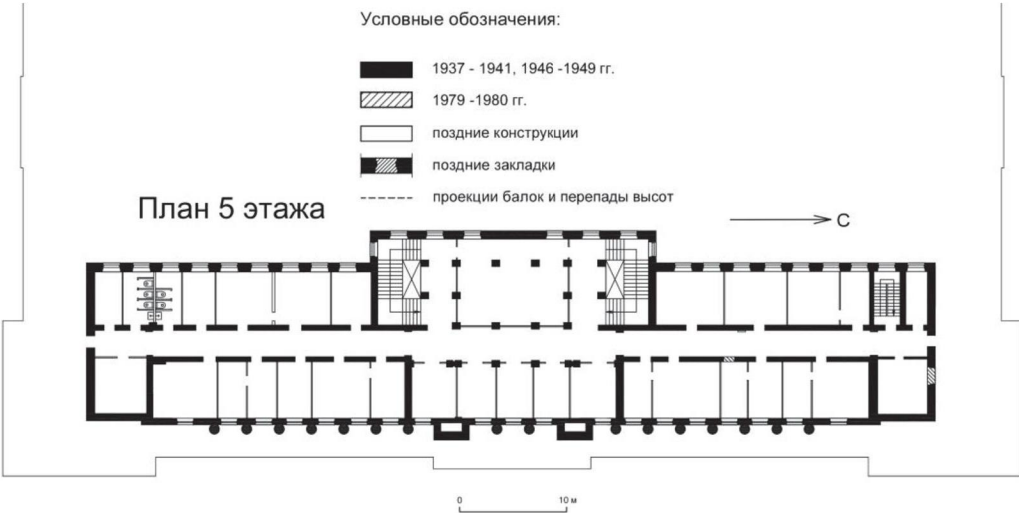
№ п/п	Обобщенная группа элементов предмета охраны	Элементы предмета охраны	Фотографическое или иное графическое изображение предмета охраны*
			<p>Условные обозначения:</p> <ul style="list-style-type: none"> <li><span style="display: inline-block; width: 15px; height: 10px; background-color: black; border: 1px solid black;"></span> 1937 - 1941, 1946 - 1949 гг.</li> <li><span style="display: inline-block; width: 15px; height: 10px; background: repeating-linear-gradient(45deg, transparent, transparent 2px, black 2px, black 4px); border: 1px solid black;"></span> 1979 - 1980 гг.</li> <li><span style="display: inline-block; width: 15px; height: 10px; border: 1px solid black;"></span> поздние конструкции</li> <li><span style="display: inline-block; width: 15px; height: 10px; background: repeating-linear-gradient(-45deg, transparent, transparent 2px, black 2px, black 4px); border: 1px solid black;"></span> поздние закладки</li> <li><span style="display: inline-block; width: 15px; border-bottom: 1px dashed black;"></span> проекции балок и перепады высот</li> </ul> <p style="text-align: center;">План 1 этажа</p>  <p style="text-align: center;">План 1 этажа. Капитальные стены первоначального периода строительства (1937-1941, 1946-1949 гг.)</p>


№ п/п	Обобщенная группа элементов предмета охраны	Элементы предмета охраны	Фотографическое или иное графическое изображение предмета охраны*
			<p>Условные обозначения:</p> <ul style="list-style-type: none"> <li><span style="display: inline-block; width: 20px; height: 10px; background-color: black; border: 1px solid black;"></span> 1937 - 1941, 1946 -1949 гг.</li> <li><span style="display: inline-block; width: 20px; height: 10px; background: repeating-linear-gradient(45deg, transparent, transparent 2px, black 2px, black 4px); border: 1px solid black;"></span> 1979 -1980 гг.</li> <li><span style="display: inline-block; width: 20px; height: 10px; border: 1px solid black;"></span> поздние конструкции</li> <li><span style="display: inline-block; width: 20px; height: 10px; background: repeating-linear-gradient(-45deg, transparent, transparent 2px, black 2px, black 4px); border: 1px solid black;"></span> поздние закладки</li> <li><span style="display: inline-block; width: 20px; border-bottom: 2px dashed black;"></span> проекции балок и перепады высот</li> </ul> <p style="text-align: center;">План 2 этажа</p>  <p style="text-align: center;">План 2 этажа. Капитальные стены первоначального периода строительства (1937-1941, 1946-1949 гг.)</p>



№ п/п	Обобщенная группа элементов предмета охраны	Элементы предмета охраны	Фотографическое или иное графическое изображение предмета охраны*
			<p>Условные обозначения:</p> <ul style="list-style-type: none"> <li><span style="display: inline-block; width: 20px; height: 10px; background-color: black; border: 1px solid black;"></span> 1937 - 1941, 1946 -1949 гг.</li> <li><span style="display: inline-block; width: 20px; height: 10px; background: repeating-linear-gradient(45deg, transparent, transparent 2px, black 2px, black 4px); border: 1px solid black;"></span> 1979 -1980 гг.</li> <li><span style="display: inline-block; width: 20px; height: 10px; border: 1px solid black;"></span> поздние конструкции</li> <li><span style="display: inline-block; width: 20px; height: 10px; background: repeating-linear-gradient(-45deg, transparent, transparent 2px, black 2px, black 4px); border: 1px solid black;"></span> поздние закладки</li> <li><span style="display: inline-block; width: 20px; border-bottom: 1px dashed black;"></span> проекции балок и перепады высот</li> </ul> <p style="text-align: center;">План 3 этажа</p>  <p style="text-align: center;">План 3 этажа. Капитальные стены первоначального периода строительства (1937-1941, 1946-1949 гг.)</p>

№ п/п	Обобщенная группа элементов предмета охраны	Элементы предмета охраны	Фотографическое или иное графическое изображение предмета охраны*
			<p>Условные обозначения:</p> <ul style="list-style-type: none"> <li><span style="display: inline-block; width: 20px; height: 10px; background-color: black; border: 1px solid black;"></span> 1937 - 1941, 1946 - 1949 гг.</li> <li><span style="display: inline-block; width: 20px; height: 10px; background: repeating-linear-gradient(45deg, transparent, transparent 2px, black 2px, black 4px); border: 1px solid black;"></span> 1979 - 1980 гг.</li> <li><span style="display: inline-block; width: 20px; height: 10px; border: 1px solid black;"></span> поздние конструкции</li> <li><span style="display: inline-block; width: 20px; height: 10px; background: repeating-linear-gradient(-45deg, transparent, transparent 2px, black 2px, black 4px); border: 1px solid black;"></span> поздние закладки</li> <li><span style="display: inline-block; width: 20px; border-bottom: 1px dashed black;"></span> проекции балок и перепады высот</li> </ul> <p style="text-align: center;">План 4 этажа</p>  <p style="text-align: center;">План 4 этажа. Капитальные стены первоначального периода строительства (1937-1941, 1946-1949 гг.)</p>

№ п/п	Обобщенная группа элементов предмета охраны	Элементы предмета охраны	Фотографическое или иное графическое изображение предмета охраны*
			<p>Условные обозначения:</p> <ul style="list-style-type: none"> <li><span style="display: inline-block; width: 20px; height: 10px; background-color: black; margin-right: 5px;"></span> 1937 - 1941, 1946 - 1949 гг.</li> <li><span style="display: inline-block; width: 20px; height: 10px; border: 1px solid black; margin-right: 5px;"></span> 1979 - 1980 гг.</li> <li><span style="display: inline-block; width: 20px; height: 10px; border: 1px solid black; margin-right: 5px;"></span> поздние конструкции</li> <li><span style="display: inline-block; width: 20px; height: 10px; border: 1px solid black; margin-right: 5px;"></span> поздние закладки</li> <li><span style="display: inline-block; width: 20px; height: 10px; border-top: 1px dashed black; margin-right: 5px;"></span> проекции балок и перепады высот</li> </ul> <p>План 5 этажа</p>  <p>План 5 этажа. Капитальные стены первоначального периода строительства (1937-1941, 1946-1949 гг.)</p>

№ п/п	Обобщенная группа элементов предмета охраны	Элементы предмета охраны	Фотографическое или иное графическое изображение предмета охраны*
4.	Архитектурно художественное решение	Тип отделки фасадов – декоративная штукатурка с мраморной крошкой	
4.1.	Восточный фасад		
4.1.1.	Объем южного крыла		
4.1.1.1.		Три прямоугольных оконных проёма первого этажа. Проёмы помещены в ниши. Каждый проём поставлен на подоконную плиту, поддерживаемую консолями	 <p data-bbox="1077 1286 2130 1366">Фото 2. Объем южного крыла. Восточный фасад. Оконный проём первого этажа (4.1.1.1). Фотосъемка 2019 г.</p>



№ п/п	Обобщенная группа элементов предмета охраны	Элементы предмета охраны	Фотографическое или иное графическое изображение предмета охраны*
4.1.1.2.		<p>Девять прямоугольных оконных проёмов, собранных вертикально по три окна в кассеты. Оконные проёмы второго этажа поставлены на подоконный карниз. В уровне карниза пилоны и пилястры образуют ступенчатые подоконные ниши. Оконные проёмы третьего и четвёртого этажей дополнены квадратными подоконными ширинками</p>	 <p>Фото 3. Объём южного крыла. Восточный фасад. Фотосъемка 2019 г.</p>

№ п/п	Обобщенная группа элементов предмета охраны	Элементы предмета охраны	Фотографическое или иное графическое изображение предмета охраны*
			 <p data-bbox="1133 1284 2074 1406">Фото 4. Объем южного крыла. Восточный фасад. Оконные проёмы второго третьего и четвёртого этажей (4.1.1.2). Фотосъемка 2019 г.</p>

№ п/п	Обобщенная группа элементов предмета охраны	Элементы предмета охраны	Фотографическое или иное графическое изображение предмета охраны*
4.1.1.3.		<p>Фигурные консоли, поддерживающие подоконную плиту. Консоли выполнены в виде волют и украшены растительным орнаментом</p>	<div data-bbox="1205 300 1995 823">  </div> <p>Фото 5, 6. Объем южного крыла. Восточный фасад. Оконные проёмы первого этажа. Фигурные консоли, поддерживающие подоконную плиту. Фотосъемка 2019 г.</p>
4.1.1.4.		<p>Руст первого этажа. Руст имитирует перемычки и замковый камень над оконными проёмами первого этажа</p>	<div data-bbox="1068 997 2145 1292">  </div> <p>Фото 7. Объем южного крыла. Восточный фасад. Руст первого этажа. Фотосъемка 2019 г.</p>

№ п/п	Обобщенная группа элементов предмета охраны	Элементы предмета охраны	Фотографическое или иное графическое изображение предмета охраны*
4.1.1.5.		Карниз первого этажа	 <p>4.1.1.9</p> <p>4.1.1.7</p> <p>4.1.1.6</p> <p>4.1.1.8</p> <p>4.1.1.5</p>
4.1.1.6.		Подоконный карниз	
4.1.1.7.		Два рустованных пилона, фланкирующих фасад. Пилоны раскрепованы в уровне трёхчастного карниза	<p>Фото 8. Объём южного крыла. Восточный фасад. Фотосъемка 2019 г.</p>



№ п/п	Обобщенная группа элементов предмета охраны	Элементы предмета охраны	Фотографическое или иное графическое изображение предмета охраны*
4.1.1.8.		<p>Две рустованные пилястры, делящие фасад на три прясла и образующих кассеты. Пилястры опираются на карниз первого этажа и раскрепованы в уровне трёхчастного карниза</p>	 <p>4.1.1.5</p> <p>4.1.1.6</p> <p>Фото 9. Объём южного крыла. Восточный фасад. Карниз первого этажа, подоконный карниз. Фотосъемка 2019 г.</p>
4.1.1.9.		<p>Трёхчастный карниз с гладким фризом и имитацией простого аттика, венчающий фасад</p>	 <p>4.1.1.9</p> <p>Фото 10. Объём южного крыла. Восточный фасад. Трёхчастный карниз с гладким фризом и имитацией простого аттика венчающий фасад. Фотосъемка 2019 г.</p>

№ п/п	Обобщенная группа элементов предмета охраны	Элементы предмета охраны	Фотографическое или иное графическое изображение предмета охраны*
4.1.2.	Объём северного крыла		
4.1.2.1.		Три прямоугольных оконных проёма первого этажа. Проёмы помещены в ниши. Каждый проём поставлен на подоконную плиту	<div data-bbox="1077 624 1234 683">4.1.2.2</div>  <div data-bbox="1312 1198 1462 1254">4.1.2.1</div>
4.1.2.2.		Девять прямоугольных оконных проёмов, собранных вертикально по три окна в кассеты. Оконные проёмы второго этажа поставлены на подоконный карниз. В уровне карниза пилоны и пилястры образуют ступенчатые подоконные ниши. Оконные проёмы третьего и четвёртого этажей дополнены квадратными подоконными ширинками	<p data-bbox="1182 1257 2018 1337">Фото 11. Объём северного крыла. Восточный фасад. Фотосъемка 2019 г.</p>

№ п/п	Обобщенная группа элементов предмета охраны	Элементы предмета охраны	Фотографическое или иное графическое изображение предмета охраны*
4.1.2.3.		<p>Фигурные консоли, поддерживающие подоконную плиту. Консоли выполнены в виде волют и украшены растительным орнаментом</p>	 <p>4.1.2.4</p> <p>4.1.2.3</p> <p>Фото 12. Объем северного крыла. Восточный фасад. Фигурные консоли, руст первого этажа. Фотосъемка 2019 г.</p>
4.1.2.4.		<p>Руст первого этажа. Руст имитирует перемычки и замковый камень над оконными проёмами первого этажа</p>	

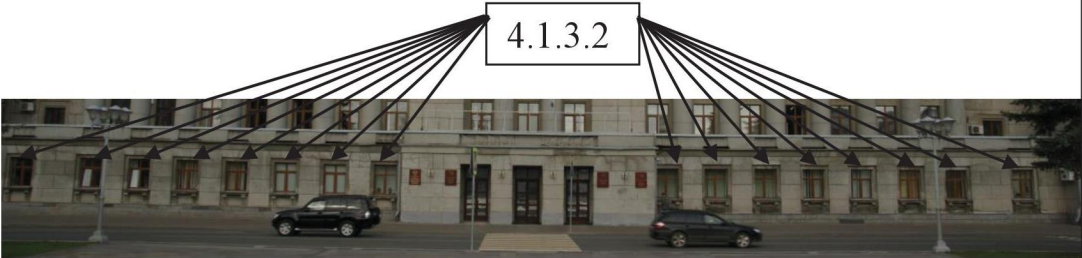



№ п/п	Обобщенная группа элементов предмета охраны	Элементы предмета охраны	Фотографическое или иное графическое изображение предмета охраны*
4.1.2.5.		Карниз первого этажа	 <p data-bbox="1176 1356 2027 1449">Фото 13. Объем северного крыла. Восточный фасад. Фотосъемка 2019 г.</p>
4.1.2.6.		Подоконный карниз	
4.1.2.7.		Два рустованных пилона, фланкирующих фасад. Пилоны раскрепованы в уровне трёхчастного карниза	
4.1.2.8.		Две рустованные пилястры, делящие фасад на три прясла и образующих кассеты. Пилястры опираются на карниз первого этажа и раскрепованы в уровне трёхчастного карниза	
4.1.2.9.		Трёхчастный карниз с гладким фризом и имитацией простого аттика, венчающий фасад	

№ п/п	Обобщенная группа элементов предмета охраны	Элементы предмета охраны	Фотографическое или иное графическое изображение предмета охраны*
4.1.2.10.		Один прямоугольный оконный проём первого этажа пристроя лестничной клетки	 <p data-bbox="1093 1289 2107 1369">Фото 14. Объем северного крыла. Пристрой лестничной клетки Восточный фасад. Фотосъемка 2019 г.</p>
4.1.2.11.		Один прямоугольный оконный проём третьего этажа пристроя лестничной клетки	
4.1.2.12.		Два квадратных оконных проёма второго и четвертого этажей пристроя лестничной клетки	
4.1.2.13.		Карниз первого этажа пристроя лестничной клетки	
4.1.2.14.		Трёхчастный карниз с гладким фризом, венчающий фасад, пристроя лестничной клетки	

№ п/п	Обобщенная группа элементов предмета охраны	Элементы предмета охраны	Фотографическое или иное графическое изображение предмета охраны*
4.1.3.	Основной объём		
4.1.3.1.		Ризалит первого этажа, образующий узкую террасу в уровне второго этажа	 <p data-bbox="1240 1129 1962 1209">Фото 15. Основной объём. Восточный фасад. Фотосъемка 2019 г.</p>



№ п/п	Обобщенная группа элементов предмета охраны	Элементы предмета охраны	Фотографическое или иное графическое изображение предмета охраны*
4.1.3.2.		Шестнадцать прямоугольных оконных проёмов, расположенных в ризалите первого этажа. Проёмы помещены в ниши. Каждый проём поставлен на подоконную плиту	 <p data-bbox="1240 596 1962 676">Фото 16. Основной объем. Восточный фасад. Фотосъемка 2019 г.</p>
4.1.3.3.		Три прямоугольных дверных проёма, расположенных в ризалите первого этажа. Проёмы помещены в ниши	 <p data-bbox="1240 1292 1962 1372">Фото 17. Основной объем. Восточный фасад. Фотосъемка 2019 г.</p>

№ п/п	Обобщенная группа элементов предмета охраны	Элементы предмета охраны	Фотографическое или иное графическое изображение предмета охраны*
4.1.3.4.		Руст первого этажа. Руст имитирует перемычки и замковый камень над оконными и дверными проёмами первого этажа	
4.1.3.5.		Карниз первого этажа	
4.1.3.6.		Фигурные консоли, поддерживающие подоконную плиту, оконных проёмов первого этажа. Консоли выполнены в виде волют и украшены растительным орнаментом	
4.1.3.7.		Бетонное ограждение террасы над ризалитом первого этажа. Ограждение украшено надоконными вставками и знамёнами над тремя дверными проёмами первого этажа	

Фото 18. Основной объем. Восточный фасад.  
Фотосъемка 2019 г.

№ п/п	Обобщенная группа элементов предмета охраны	Элементы предмета охраны	Фотографическое или иное графическое изображение предмета охраны*
4.1.3.8.		<p>Восемь квадратных оконных проёмов, помещённых в ниши.</p> <p>Оконные проёмы располагаются по флангам фасада на втором-пятом этажах.</p> <p>Оконные проёмы пятого этажа поставлены на подоконный карниз</p>	<div data-bbox="1236 300 1966 842">  <p>4.1.3.8</p> </div> <p>Фото 19, 20. Основной объем. Восточный фасад. Фотосъемка 2019 г.</p> <div data-bbox="1464 970 1738 1248">  </div> <p>Фото 21. Основной объем. Восточный фасад. Квадратный оконный проём, помещённый в нишу. Фотосъемка 2019 г.</p>





№ п/п	Обобщенная группа элементов предмета охраны	Элементы предмета охраны	Фотографическое или иное графическое изображение предмета охраны*
4.1.3.9.		Подоконный карниз пятого этажа	<div data-bbox="1272 300 1930 742">  </div> <div data-bbox="1079 491 1227 550">4.1.3.9</div> <p data-bbox="1079 746 2132 826">Фото 22. Основной объем. Восточный фасад. Подоконный карниз пятого этажа. Фотосъемка 2019 г.</p>
4.1.3.10.		Сорок два прямоугольных оконных проёма второго-четвёртого этажей, собранных вертикально по три окна в кассеты. Оконные проёмы третьего и четвёртого этажей дополнены квадратными подоконными ширинками	<div data-bbox="1169 874 2033 1305">  </div> <div data-bbox="1541 1257 1684 1300">4.1.3.10</div> <p data-bbox="1236 1311 1966 1391">Фото 23. Основной объем. Восточный фасад. Фотосъемка 2019 г.</p>

№ п/п	Обобщенная группа элементов предмета охраны	Элементы предмета охраны	Фотографическое или иное графическое изображение предмета охраны*
4.1.3.11.		<p>Девять оконных проёмов второго-четвёртого этажей, собранных вертикально по три окна в кассеты. Оконные проёмы третьего и четвёртого этажей дополнены прямоугольными подоконными ширинками.</p> <p>Оконные проёмы расположены по центру фасада и фланкируются пилонами</p>	 <p>4.1.3.11</p> <p>Фото 24. Основной объем. Восточный фасад. Фотосъемка 2019 г.</p>
4.1.3.12.		<p>Семнадцать прямоугольных оконных проёмов пятого этажа.</p> <p>Оконные проёмы поставлены на подоконный карниз</p>	 <p>Фото 25. Основной объем. Восточный фасад. Фотосъемка 2019 г.</p>



№ п/п	Обобщенная группа элементов предмета охраны	Элементы предмета охраны	Фотографическое или иное графическое изображение предмета охраны*
4.1.3.13.		<p>Колоннада из шестнадцати рустованных колонн стилизованного коринфского ордера. Колонны проходят на высоту четырёх этажей и поставлены на ризалит первого этажа</p>	 <p>4.1.3.13</p> <p>Фото 26. Основной объем. Восточный фасад. Фотосъемка 2019 г.</p>
4.1.3.14.		<p>Капители колонн стилизованного коринфского ордера. Растительный орнамент капителей дополнен картушью с изображением серпа и молота</p>	 <p>Фото 27. Основной объем. Восточный фасад. Капитель колонны. Фотосъемка 2019 г.</p>

№ п/п	Обобщенная группа элементов предмета охраны	Элементы предмета охраны	Фотографическое или иное графическое изображение предмета охраны*
4.1.3.15.		<p>Мощные пилоны, выделяющие центр колоннады.</p> <p>Пилоны раскрепованы в уровне венчающего фасад антаблемента с массивным карнизом.</p> <p>Пилоны украшены растительным орнаментом и дополнены шестиугольником с серпом и молотом в уровне капителей колонн и пятиконечной звездой в круге в уровне антаблемента</p>	<div data-bbox="1402 300 1798 791">  <p>4.1.3.15</p> </div> <p>Фото 28. Основной объем. Восточный фасад. Фотосъемка 2019 г.</p> <div data-bbox="1391 906 1812 1299">  </div> <p>Фото 29. Основной объем. Восточный фасад. Украшение пилонов. Фотосъемка 2019 г.</p>

№ п/п	Обобщенная группа элементов предмета охраны	Элементы предмета охраны	Фотографическое или иное графическое изображение предмета охраны*
4.1.3.16.		Антаблемент с массивным карнизом, венчающий колоннаду	 <p data-bbox="1084 997 2121 1037">Фото 30. Основной объем. Восточный фасад. Фотосъемка 2019 г.</p>
4.1.3.17.		Высокий рустованный аттик, венчающий фасад	
4.1.3.18.		Аттик с флагштоком в виде герба РСФСР, фланкированного шестью знамёнами	
4.1.3.19.		Барельеф «Орден Ленина»	
4.1.3.20.		Ступенчатый карниз	 <p data-bbox="1084 1311 2121 1351">Фото 31. Основной объем. Восточный фасад. Ступенчатый карниз аттика. Фотосъемка 2019 г.</p>

№ п/п	Обобщенная группа элементов предмета охраны	Элементы предмета охраны	Фотографическое или иное графическое изображение предмета охраны*
4.1.3.21.		Руст фасада	 <p data-bbox="1240 1075 1962 1155">Фото 32. Основной объем. Восточный фасад. Фотосъемка 2019 г.</p>



№ п/п	Обобщенная группа элементов предмета охраны	Элементы предмета охраны	Фотографическое или иное графическое изображение предмета охраны*
4.1.4.	Объём залов.		
4.1.4.1.		Три прямоугольных оконных проёма и один заложённый прямоугольный оконный проём второго и третьего этажей с северной стороны шестиколонного портика. Оконные проёмы собраны вертикально по два окна в кассеты	
4.1.4.2.		Карниз, венчающий фасад северной стороны шестиколонного портика	 <p data-bbox="1070 1300 2132 1380">Фото 33. Объём залов. Шестиколонный портик. Восточный фасад. Фотосъемка 2019 г.</p>



№ п/п	Обобщенная группа элементов предмета охраны	Элементы предмета охраны	Фотографическое или иное графическое изображение предмета охраны*
4.1.4.3.		<p>Два прямоугольных оконных проёма второго и третьего этажей с южной стороны шестиколонного портика. Оконные проёмы собраны вертикально в кассету</p>	
4.1.4.4.		<p>Карниз, венчающий фасад южной стороны шестиколонного портика</p>	<p>Фото 34. Объём залов. Шестиколонный портик. Восточный фасад. Фотосъемка 2019 г.</p>


№ п/п	Обобщенная группа элементов предмета охраны	Элементы предмета охраны	Фотографическое или иное графическое изображение предмета охраны*
4.2.			Северный фасад
4.2.1.	Объем северного крыла		
4.2.1.1.		Три прямоугольных оконных проёма первого этажа восточного ризалита. Проёмы помещены в ниши	
4.2.1.2.		Девять прямоугольных оконных проёмов восточного ризалита, собранных вертикально по три окна в кассеты. Оконные проёмы второго этажа поставлены на подоконный карниз, образующий подоконные ниши	
4.2.1.3.		Руст первого этажа восточного ризалита. Руст имитирует перемычки и замковый камень над оконными проёмами первого этажа	

Фото 35. Объем северного крыла. Северный фасад.  
Фотосъемка 2019 г.

№ п/п	Обобщенная группа элементов предмета охраны	Элементы предмета охраны	Фотографическое или иное графическое изображение предмета охраны*
4.2.1.4.		Карниз первого этажа восточного ризалита	 <p data-bbox="1099 368 1223 416">4.2.1.8</p> <p data-bbox="2018 512 2141 560">4.2.1.6</p> <p data-bbox="2018 703 2141 751">4.2.1.7</p> <p data-bbox="1077 767 1223 815">4.2.1.5</p> <p data-bbox="1077 895 1223 943">4.2.1.4</p>
4.2.1.5.		Подоконный карниз	
4.2.1.6.		Две широкие рустованные лопатки-пилоны восточного ризалита, фланкирующие фасад	
4.2.1.7.		Две рустованные лопатки восточного ризалита, делящие фасад на три прясла и образующие кассеты. Лопатки опираются на карниз, разделяющий первый этаж	
4.2.1.8.		Трёхчастный карниз с гладким фризом и имитацией простого аттика, венчающий фасад восточного ризалита	

Фото 36. Объём северного крыла. Северный фасад. Восточный ризалит. Фотосъемка 2019 г.



№ п/п	Обобщенная группа элементов предмета охраны	Элементы предмета охраны	Фотографическое или иное графическое изображение предмета охраны*
4.2.1.9.		Три прямоугольных оконных проёма первого этажа западного ризалита. Проёмы помещены в ниши	 <p data-bbox="1111 671 1279 727">4.2.1.10</p> <p data-bbox="1088 903 1256 959">4.2.1.11</p> <p data-bbox="1525 1198 1671 1254">4.2.1.9</p>
4.2.1.10.		Девять прямоугольных оконных проёмов западного ризалита, собранных вертикально по три окна в кассеты. Оконные проёмы второго этажа поставлены на подоконный карниз, образующий подоконные ниши	
4.2.1.11.		Руст первого этажа западного ризалита. Руст имитирует перемычки и замковый камень над оконными проёмами первого этажа	

Фото 37. Объём северного крыла. Северный фасад. Западный ризалит. Фотосъемка 2019 г.

№ п/п	Обобщенная группа элементов предмета охраны	Элементы предмета охраны	Фотографическое или иное графическое изображение предмета охраны*
4.2.1.12		Карниз первого этажа западного ризалита	 <p data-bbox="1108 1316 2094 1396">Фото 38. Объем северного крыла. Северный фасад. Западный ризалит. Фотосъемка 2019 г.</p>
4.2.1.13		Подоконный карниз	
4.2.1.14.		Две широкие рустованные лопатки-пилоны западного ризалита, фланкирующие фасад	
4.2.1.15.		Две рустованные лопатки- пилоны западного ризалита, делящие фасад на три прясла и образующие кассеты. Лопатки опираются на карниз первого этажа	
4.2.1.16.		Трёхчастный карниз с гладким фризом и имитацией простого аттика, венчающий фасад западного ризалита	



№ п/п	Обобщенная группа элементов предмета охраны	Элементы предмета охраны	Фотографическое или иное графическое изображение предмета охраны*
4.2.1.17.		Десять прямоугольных оконных проёмов первого этажа. Проёмы помещены в ниши	
4.2.1.18.		Руст первого этажа. Руст имитирует перемычки и замковый камень над оконными проёмами первого этажа	
4.2.1.19.		Два прямоугольных оконных проёма ризалита первого этажа. Проёмы помещены в ниши	
4.2.1.20.		Один прямоугольный проём ризалита первого этажа. Проём помещен в нишу	

Фото 39. Объём северного крыла. Северный фасад.  
Фотосъемка 2019 г.

№ п/п	Обобщенная группа элементов предмета охраны	Элементы предмета охраны	Фотографическое или иное графическое изображение предмета охраны*
4.2.1.21.		Десять прямоугольных оконных проёмов второго этажа. Оконные проёмы поставлены на подоконный карниз, образующий подоконные ниши. Оконные проёмы собраны вертикально в кассеты по три окна с оконными проёмами третьего и четвёртого этажей	 <p data-bbox="1193 1273 2011 1353">Фото 40. Объём северного крыла. Северный фасад. Фотосъемка 2019 г.</p>
4.2.1.22.		Два прямоугольных оконных проёма второго этажа. Оконные проёмы поставлены на подоконный карниз. Оконные проёмы собраны вертикально в кассеты по три окна с оконными проёмами третьего и четвёртого этажей	




№ п/п	Обобщенная группа элементов предмета охраны	Элементы предмета охраны	Фотографическое или иное графическое изображение предмета охраны*
4.2.1.23.		Один прямоугольный оконный проём второго этажа. Оконный проём поставлен на подоконный карниз, образующий подоконную нишу. Оконный проём собран вертикально в кассеты по три окна с оконными проёмами третьего и четвёртого этажей	 <p data-bbox="1189 331 1339 379">4.2.1.27</p> <p data-bbox="1585 914 1713 962">4.2.1.26</p> <p data-bbox="1525 1185 1686 1233">4.2.1.25</p>
4.2.1.24.		Двадцать шесть прямоугольных оконных проёмов третьего и четвёртого этажа. Оконные проёмы собраны вертикально в кассеты по три окна с оконными проёмами первого этажа	
4.2.1.25.		Десять рустованных лопаток.	
4.2.1.26.		Две узкие рустованные лопатки.	
4.2.1.27.		Трёхчастный карниз с гладким фризом, венчающий фасад	

Фото 41. Объём северного крыла. Северный фасад.  
Фотосъемка 2019 г.

№ п/п	Обобщенная группа элементов предмета охраны	Элементы предмета охраны	Фотографическое или иное графическое изображение предмета охраны*
4.2.2.	Объем залов		
4.2.2.1.		Ступенчатая ниша первого этажа северного пристроя	
4.2.2.2.		Ступенчатая ниша второго этажа северного пристроя	
4.2.2.3.		Один прямоугольный оконный проём в ступенчатой нише второго этажа северного пристроя	
4.2.2.4.		Карниз, венчающий северный пристрой	
4.2.2.5.		Четыре прямоугольных оконных проёма первого этажа, расположенных в ступенчатых нишах	

Фото 42. Объем залов. Северный фасад.  
Фотосъемка 2019 г.

Фото 43. Объем залов. Северный фасад.  
Фотосъемка 2019 г.



№ п/п	Обобщенная группа элементов предмета охраны	Элементы предмета охраны	Фотографическое или иное графическое изображение предмета охраны*
4.2.2.6.		Шесть прямоугольных оконных проёмов на высоту второго и третьего этажа, расположенных в ступенчатых нишах	
4.2.2.7.		Две прямоугольные ступенчатые ниши на высоте второго и третьего этажа	
4.2.2.8.		Трёхчастный карниз с гладким фризом, венчающий фасад	

Фото 44. Объём залов. Северный фасад.  
Фотосъемка 2019 г.

№ п/п	Обобщенная группа элементов предмета охраны	Элементы предмета охраны	Фотографическое или иное графическое изображение предмета охраны*
4.2.2.9.		Один прямоугольный оконный проём первого этажа шестиколонного портика, расположенный в ступенчатой нише	
4.2.2.10.		Один прямоугольный проём первого этажа шестиколонного портика, расположенный в ступенчатой нише	
4.2.2.11.		Четыре прямоугольных оконных проёма второго и третьего этажа шестиколонного портика, собранных вертикально по два окна в кассеты	
4.2.2.12.		Три пилястры шестиколонного портика	
4.2.2.13.		Трёхчастный карниз с гладким фризом и имитацией простого аттика, венчающий фасад шестиколонного портика. В аттике расположена прямоугольная ниша	

Фото 45. Объём залов. Северный фасад.  
Фотосъемка 2019 г.

№ п/п	Обобщенная группа элементов предмета охраны	Элементы предмета охраны	Фотографическое или иное графическое изображение предмета охраны*
4.2.3.	Объём южного крыла		
4.2.3.1.		Три прямоугольных оконных проёма первого этажа западного ризалита. Проёмы помещены в ниши	
4.2.3.2.		Девять прямоугольных оконных проёмов западного ризалита, собранных вертикально по три окна в кассеты Оконные проёмы второго этажа поставлены на подоконный карниз. Руст первого этажа западного ризалита	
4.2.3.3.		Руст имитирует перемычки и замковый камень над оконными проёмами первого этажа	

Фото 46. Объём южного крыла. Северный фасад.  
Фотосъёмка 2019 г.



№ п/п	Обобщенная группа элементов предмета охраны	Элементы предмета охраны	Фотографическое или иное графическое изображение предмета охраны*
4.2.3.4.		Карниз первого этажа западного ризалита	
4.2.3.5.		Подоконный карниз западного ризалита	
4.2.3.6.		Две лопатки западного ризалита, делящие фасад на три прясла и образующие кассеты. Лопатки опираются на карниз первого этажа	
4.2.3.7.		Две широкие рустованные лопатки- пилоны западного ризалита, фланкирующие фасад	
4.2.3.8.		Трёхчастный карниз с гладким фризом и имитацией простого аттика, венчающий фасад западного ризалита	

Фото 47. Объём южного крыла. Северный фасад.  
Фотосъемка 2019 г.



№ п/п	Обобщенная группа элементов предмета охраны	Элементы предмета охраны	Фотографическое или иное графическое изображение предмета охраны*
4.2.3.9.		Два прямоугольных оконных проёма первого этажа. Проёмы помещены в ниши	
4.2.3.10.		Один прямоугольный проём первого этажа. Проём помещён в нишу	
4.2.3.11.		Восемь прямоугольных оконных проёмов второго и третьего этажа, собранных вертикально по три окна в кассеты вместе с оконными проёмами четвёртого этажа. Оконные проёмы второго этажа поставлены на подоконный карниз, образующий подоконные ниши	
4.2.3.12.		Четыре прямоугольных оконных проёма четвёртого этажа, собранных вертикально по три окна в кассеты с оконными проёмами второго и третьего этажей	

Фото 48. Объём южного крыла. Северный фасад.  
Фотосъемка 2019 г.

№ п/п	Обобщенная группа элементов предмета охраны	Элементы предмета охраны	Фотографическое или иное графическое изображение предмета охраны*
4.2.3.13.		Подоконный карниз второго этажа	
4.2.3.14.		Карниз первого этажа	
4.2.3.15.		Трёхчастный карниз с гладким фризом, венчающий фасад	

Фото 49. Объём южного крыла. Северный фасад.  
Фотосъемка 2019 г.


№ п/п	Обобщенная группа элементов предмета охраны	Элементы предмета охраны	Фотографическое или иное графическое изображение предмета охраны*
4.2.3.16.		Три прямоугольных оконных проёма первого этажа, собранных вертикально по четыре окна в кассеты с оконными проёмами второго, третьего и четвёртого этажей	
4.2.3.17.		Шесть прямоугольных оконных проёма второго и третьего этажей, собранных вертикально по четыре окна в кассеты с оконными проёмами первого и четвёртого этажей. Оконные проёмы второго этажа поставлены на подоконный карниз	
4.2.3.18.		Три квадратных оконных проёма пятого этажа, собранных вертикально по четыре окна в кассеты вместе с оконными проёмами первого второго и третьего этажей	

Фото 50. Объём южного крыла. Северный фасад.  
Фотосъемка 2019 г.



№ п/п	Обобщенная группа элементов предмета охраны	Элементы предмета охраны	Фотографическое или иное графическое изображение предмета охраны*
4.2.3.19.		Подоконный карниз второго этажа	
4.2.3.20.		Трёхчастный карниз с гладким фризом, венчающий фасад	
4.2.3.21.		Широкие лопатки, фланкирующие фасад пристроя лестничной клетки	
4.2.3.22.		Прямоугольный оконный проём четвёртого этажа пристроя лестничной клетки, помещённый в ступенчатую нишу	
4.2.3.23.		Карниз первого этажа	
4.2.3.24.		Трёхчастный карниз с гладким фризом и имитацией простого аттика, венчающий фасад пристроя лестничной клетки. В аттике расположена прямоугольная ниша	

Фото 51. Объём южного крыла. Северный фасад.  
Фотосъемка 2019 г.



№ п/п	Обобщенная группа элементов предмета охраны	Элементы предмета охраны	Фотографическое или иное графическое изображение предмета охраны*
4.2.3.25.		Три прямоугольных оконных проёма второго третьего и четвёртого этажей, собранных вертикально в кассету. Оконный проём первого этажа поставлен на подоконный карниз. Оконные проёмы третьего и четвёртого этажей дополнены квадратными подоконными ширинками	
4.2.3.26.		Руст фасада	
4.2.3.27.		Трёхчастный карниз с гладким фризом и имитацией простого аттика, венчающий фасад	
4.2.3.28.		Карниз первого этажа	
4.2.3.29.		Подоконный карниз	

Фото 52. Объём южного крыла. Северный фасад.  
Фотосъемка 2019 г.

№ п/п	Обобщенная группа элементов предмета охраны	Элементы предмета охраны	Фотографическое или иное графическое изображение предмета охраны*
4.2.4.	Основной объём		
4.2.4.1.		Один прямоугольный оконный проём первого этажа ризалита лестничной клетки	
4.2.4.2.		Три прямоугольных оконных проёма второго, третьего и четвёртого этажа ризалита лестничной клетки	
4.2.4.3.		Один квадратный оконный проём пятого этажа ризалита лестничной клетки, помещённый в нишу	
4.2.4.4.		Карниз, венчающий фасад ризалита лестничной клетки	

Фото 53. Основной объём. Северный фасад.  
Фотосъемка 2019 г.

№ п/п	Обобщенная группа элементов предмета охраны	Элементы предмета охраны	Фотографическое или иное графическое изображение предмета охраны*
4.3.	Южный фасад		
4.3.1.	Объём южного крыла		
4.3.1.1.		Три прямоугольных оконных проёма первого этажа западного ризалита. Проёмы помещены в ниши. Каждый проём поставлен на подоконную плиту	
4.3.1.2.		Девять прямоугольных оконных проёмов западного ризалита, собранных вертикально по три окна в кассеты. Оконные проёмы второго этажа поставлены на подоконный карниз, образующий подоконные ниши	
4.3.1.3.		Фигурные консоли, поддерживающие подоконную плиту. Консоли выполнены в виде волют и украшены растительным орнаментом	

Фото 54. Объём южного крыла. Южный фасад.  
Фотосъёмка 2019 г.



№ п/п	Обобщенная группа элементов предмета охраны	Элементы предмета охраны	Фотографическое или иное графическое изображение предмета охраны*
4.3.1.4.		Руст первого этажа. Руст имитирует перемычки и замковый камень над оконными проёмами первого этажа	 <p data-bbox="1227 1246 1977 1326">Фото 55. Объём южного крыла. Южный фасад. Фотосъемка 2019 г.</p>
4.3.1.5.		Карниз первого этажа западного ризалита	
4.3.1.6.		Подоконный карниз западного ризалита	
4.3.1.7.		Две широкие рустованные лопатки-пилоны западного ризалита, фланкирующие фасад	
4.3.1.8.		Две рустованные лопатки западного ризалита, делящие фасад на три прясла и образующие кассеты. Лопатки опираются на карниз первого этажа	
4.3.1.9.		Трёхчастный карниз с гладким фризом и имитацией простого аттика, венчающий фасад западного ризалита	



№ п/п	Обобщенная группа элементов предмета охраны	Элементы предмета охраны	Фотографическое или иное графическое изображение предмета охраны*
4.3.1.10.		Три прямоугольных оконных проёма первого этажа восточного ризалита. Проёмы помещены в ниши. Каждый проём поставлен на подоконную плиту	
4.3.1.11.		Девять прямоугольных оконных проёмов восточного ризалита, собранных вертикально по три окна в кассеты. Оконные проёмы второго этажа поставлены на подоконный карниз, образующий подоконные ниши	
4.3.1.12.		Фигурные консоли, поддерживающие подоконную плиту. Консоли выполнены в виде волют и украшены растительным орнаментом	

Фото 56. Объём южного крыла. Южный фасад.  
Фотосъемка 2019 г.

№ п/п	Обобщенная группа элементов предмета охраны	Элементы предмета охраны	Фотографическое или иное графическое изображение предмета охраны*	
4.3.1.13.		Руст первого этажа. Руст имитирует перемычки и замковый камень над оконными проёмами первого этажа	4.3.1.18	
			4.3.1.16	
4.3.1.14.		Карниз первого этажа восточного ризалита	4.3.1.17	
4.3.1.15.		Подоконный карниз восточного ризалита		
4.3.1.16.		Две широкие рустованные лопатки-пилона восточного ризалита, фланкирующие фасад	4.3.1.15	
4.3.1.17.		Две рустованные лопатки восточного ризалита делящие фасад на три прясла и образующие кассеты.  Лопатки опираются на карниз первого этажа	4.3.1.14	
			4.3.1.13	
4.3.1.18.		Трёхчастный карниз с гладким фризом и имитацией простого аттика, венчающий фасад восточного ризалита		

Фото 57. Объём южного крыла. Южный фасад.  
Фотосъемка 2019 г.

№ п/п	Обобщенная группа элементов предмета охраны	Элементы предмета охраны	Фотографическое или иное графическое изображение предмета охраны*
4.3.1.19.		Десять прямоугольных оконных проёмов первого этажа. Проёмы помещены в ниши	
4.3.1.20.		Два прямоугольных оконных проёма ризалита первого этажа. Проёмы помещены в ниши	
4.3.1.21.		Один прямоугольный проём ризалита первого этажа. Проём помещен в нишу	
4.3.1.22.		Руст первого этажа. Руст имитирует перемычки и замковый камень над оконными проёмами первого этажа	

Фото 58. Объём южного крыла. Южный фасад.  
Фотосъемка 2019 г.



№ п/п	Обобщенная группа элементов предмета охраны	Элементы предмета охраны	Фотографическое или иное графическое изображение предмета охраны*
4.3.1.23.		Десять прямоугольных оконных проёмов второго этажа. Оконные проёмы поставлены на подоконный карниз, образующий подоконные ниши. Оконные проёмы собраны вертикально в кассеты по три окна с оконными проёмами третьего и четвёртого этажей	 <p data-bbox="1227 1161 1975 1241">Фото 59. Объём южного крыла. Южный фасад. Фотосъёмка 2019 г.</p>
4.3.1.24.		Два прямоугольных оконных проёма второго этажа. Оконные проёмы поставлены на подоконный карниз. Оконные проёмы собраны вертикально в кассеты по три окна с оконными проёмами третьего и четвёртого этажей	

№ п/п	Обобщенная группа элементов предмета охраны	Элементы предмета охраны	Фотографическое или иное графическое изображение предмета охраны*
4.3.1.25.		Один прямоугольный оконный проём второго этажа. Оконный проём поставлен на подоконный карниз, образующий подоконную нишу. Оконный проём собран вертикально в кассеты по три окна с оконными проёмами третьего и четвёртого этажей	
4.3.1.26.		Двадцать шесть прямоугольных оконных проёмов третьего и четвёртого этажа Оконные проёмы собраны вертикально в кассеты по три окна с оконными проёмами первого этажа	
4.3.1.27.		Десять рустованных лопаток	
4.3.1.28.		Две узкие рустованные лопатки	
4.3.1.29.		Трёхчастный карниз с гладким фризом, венчающий фасад	

Фото 60. Объём южного крыла. Южный фасад.  
Фотосъемка 2019 г.

№ п/п	Обобщенная группа элементов предмета охраны	Элементы предмета охраны	Фотографическое или иное графическое изображение предмета охраны*
4.3.2.	Объем залов		
4.3.2.1.		Один прямоугольный оконный проём в ступенчатой нише первого этажа южного пристроя	 <p data-bbox="1294 1109 1908 1189">Фото 61. Объем залов. Южный фасад. Фотосъемка 2019 г.</p>
4.3.2.2.		Один прямоугольный оконный проём в ступенчатой нише второго этажа южного пристроя	
4.3.2.3.		Карниз, венчающий южный пристрой	



№ п/п	Обобщенная группа элементов предмета охраны	Элементы предмета охраны	Фотографическое или иное графическое изображение предмета охраны*
4.3.2.4.		Пять прямоугольных оконных проёмов первого этажа, расположенных в ступенчатых нишах	
4.3.2.5.		Шесть прямоугольных оконных проёмов на высоту второго и третьего этажа, расположенных в ступенчатых нишах	
4.3.2.6.		Трёхчастный карниз с гладким фризом, венчающий фасад	

Фото 62. Объём залов. Южный фасад.  
Фотосъемка 2019 г.

№ п/п	Обобщенная группа элементов предмета охраны	Элементы предмета охраны	Фотографическое или иное графическое изображение предмета охраны*
4.3.2.7.		Один прямоугольный оконный проём первого этажа шестиколонного портика, расположенный в ступенчатой нише	
4.3.2.8.		Одна прямоугольная ступенчатая ниша первого этажа шестиколонного портика	
4.3.2.9.		Одна прямоугольная ступенчатая ниша второго этажа шестиколонного портика	
4.3.2.10.		Один прямоугольный оконный проём второго этажа шестиколонного портика, расположенный в ступенчатой нише	
4.3.2.11.		Два прямоугольных оконных проёма третьего этажа шестиколонного портика, расположенные в ступенчатой нише	
4.3.2.12.		Три простых пилястры шестиколонного портика	

Фото 63. Объём залов. Шестиколонный портик. Южный фасад.  
Фотосъемка 2019 г.


№ п/п	Обобщенная группа элементов предмета охраны	Элементы предмета охраны	Фотографическое или иное графическое изображение предмета охраны*
4.3.2.13.		Трёхчастный карниз с гладким фризом и имитацией простого аттика, венчающий фасад шестиколонного портика. В аттике расположена прямоугольная ниша	
4.3.3.	Объём северного крыла		
4.3.3.1.		Три прямоугольных оконных проёма первого этажа западного ризалита. Проёмы помещены в ниши	
4.3.3.2.		Девять прямоугольных оконных проёмов западного ризалита, собранных вертикально по три окна в кассеты. Оконные проёмы второго этажа поставлены на подоконный карниз	

Фото 64. Объём северного крыла. Южный фасад.  
Фотосъёмка 2019 г.



№ п/п	Обобщенная группа элементов предмета охраны	Элементы предмета охраны	Фотографическое или иное графическое изображение предмета охраны*
4.3.3.3.		Руст первого этажа западного ризалита. Руст имитирует перемычки и замковый камень над оконными проёмами первого этажа	
4.3.3.4.		Карниз первого этажа западного ризалита	
4.3.3.5.		Подоконный карниз западного ризалита	
4.3.3.6.		Две лопатки западного ризалита, делящие фасад на три прясла и образующие кассеты. Лопатки опираются на карниз первого этажа	
4.3.3.7.		Две широкие рустованные лопатки-пилоны западного ризалита, фланкирующие фасад	

Фото 65. Объем северного крыла. Южный фасад.  
Фотосъемка 2019 г.

№ п/п	Обобщенная группа элементов предмета охраны	Элементы предмета охраны	Фотографическое или иное графическое изображение предмета охраны*
4.3.3.8.		Трёхчастный карниз с гладким фризом и имитацией простого аттика, венчающий фасад западного ризалита	
4.3.3.9.		Четыре прямоугольных оконных проёма первого этажа. Проёмы помещены в ниши	
4.3.3.10.		Карниз первого этажа	
4.3.3.11.		Восемь прямоугольных оконных проёмов второго и третьего этажа, собранных вертикально по три окна в кассеты вместе с оконными проёмами четвёртого этажа	

№ п/п	Обобщенная группа элементов предмета охраны	Элементы предмета охраны	Фотографическое или иное графическое изображение предмета охраны*
4.3.3.12.		Четыре прямоугольных оконных проёма четвёртого этажа, собранных вертикально по три окна в кассеты вместе с оконными проёмами второго и третьего этажей	
4.3.3.13.		Трёхчастный карниз с гладким фризом, венчающий фасад	<p data-bbox="1209 1315 1993 1394">Фото 66. Объем северного крыла. Южный фасад. Фотосъемка 2019 г.</p>



№ п/п	Обобщенная группа элементов предмета охраны	Элементы предмета охраны	Фотографическое или иное графическое изображение предмета охраны*
4.3.3.14.		Четыре прямоугольных оконных проёма первого этажа. Проёмы помещены в ниши	 <p data-bbox="1218 1326 1980 1406">Фото 67. Объем северного крыла. Южный фасад. Фотосъемка 2019 г.</p>
4.3.3.15.		Карниз первого этажа	
4.3.3.16.		Восемь прямоугольных оконных проёмов второго и третьего этажей, собранные вертикально по три окна в кассеты вместе с оконными проёмами четвёртого этажа	
4.3.3.17.		Четыре прямоугольных оконных проёма четвёртого этажей, собранные вертикально по три окна в кассеты вместе с оконными проёмами второго и третьего этажей	
4.3.3.18.		Трёхчастный карниз с гладким фризом, венчающий фасад	

№ п/п	Обобщенная группа элементов предмета охраны	Элементы предмета охраны	Фотографическое или иное графическое изображение предмета охраны*
4.3.3.19.		Широкие лопатки, фланкирующие фасад пристроа лестничной клетки	
4.3.3.20.		Две ступенчатые ниши первого этажа пристроя лестничной клетки	
4.3.3.21.		Прямоугольный оконный проём четвёртого этажа пристроа лестничной клетки, помещённый в ступенчатую нишу	
4.3.3.22.		Карниз первого этажа	
4.3.3.23.		Трёхчастный карниз с гладким фризом и имитацией простого аттика, венчающий фасад пристроа лестничной клетки. В аттике расположена прямоугольная ниша	

Фото 68. Объём северного крыла. Южный фасад.  
Фотосъемка 2019 г.

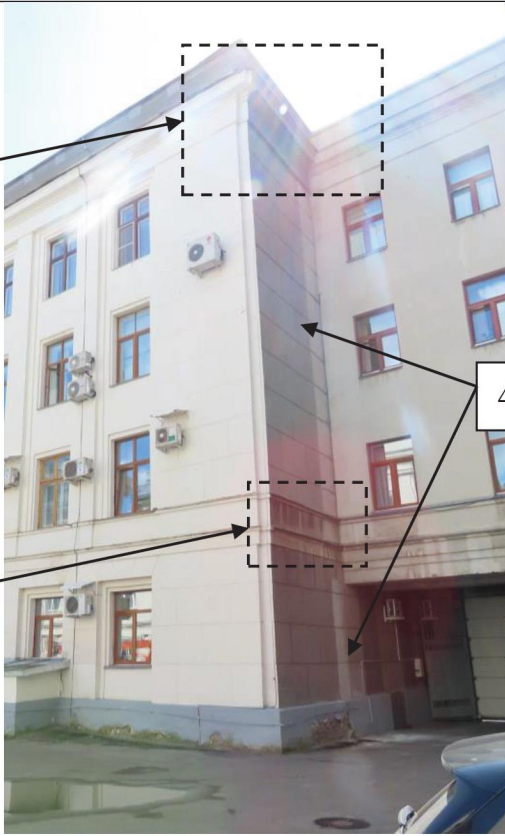
№ п/п	Обобщенная группа элементов предмета охраны	Элементы предмета охраны	Фотографическое или иное графическое изображение предмета охраны*
4.3.3.24.		Три прямоугольных оконных проёма второго третьего и четвёртого этажей, собранных вертикально в кассету. Оконный проём первого этажа поставлен на подоконный карниз. Оконные проёмы третьего и четвёртого этажей дополнены квадратными подоконными ширинками	
4.3.3.25.		Руст фасада	
4.3.3.26.		Трёхчастный карниз с гладким фризом и имитацией простого аттика, венчающий фасад	
4.3.3.27.		Карниз первого этажа	
4.3.3.28.		Подоконный карниз	

Фото 69. Объём северного крыла. Южный фасад.  
Фотосъемка 2019 г.



№ п/п	Обобщенная группа элементов предмета охраны	Элементы предмета охраны	Фотографическое или иное графическое изображение предмета охраны*
4.3.4.	Основной объём		
4.3.4.1.		Один прямоугольный оконный проём первого этажа	
4.3.4.2.		Три прямоугольных оконных проёма второго, третьего и четвёртого этажей	
4.3.4.3.		Один квадратный оконный проём пятого этажа, помещённый в нишу	
4.3.4.4.		Карниз, венчающий фасад	

Фото 70. Основной объём. Южный фасад.  
Фотосъемка 2019 г.

№ п/п	Обобщенная группа элементов предмета охраны	Элементы предмета охраны	Фотографическое или иное графическое изображение предмета охраны*
4.4.			Западный фасад
4.4.1.	Объём южного крыла		
4.4.1.1.		Руст фасада	
4.4.1.2.		Карниз первого этажа и подоконный карниз	
4.4.1.3.		Трёхчастный карниз с гладким фризом, венчающий фасад	
			<p>Фото 71. Объём южного крыла. Западный фасад. Фотосъемка 2019 г.</p>


№ п/п	Обобщенная группа элементов предмета охраны	Элементы предмета охраны	Фотографическое или иное графическое изображение предмета охраны*
4.4.1.4.		Три прямоугольных оконных проёма в уровне между первым, вторым, третьим и четвёртым этажами пристроя лестничной клетки	 <p>4.4.1.7</p> <p>4.4.1.5</p> <p>4.4.1.4</p> <p>4.4.1.6</p>
4.4.1.5.		Один прямоугольный оконный проём, расположенный в уровне четвёртого этажа пристроя лестничной клетки	
4.4.1.6.		Карниз первого этажа	
4.4.1.7.		Трёхчастный карниз с гладким фризом, венчающий фасад пристроя лестничной клетки	

Фото 72. Объём южного крыла. Пристрой лестничной клетки.  
Западный фасад. Фотосъемка 2019 г.



№ п/п	Обобщенная группа элементов предмета охраны	Элементы предмета охраны	Фотографическое или иное графическое изображение предмета охраны*
4.4.2.	Объем северного крыла		
4.4.2.1.		Руст фасада	
4.4.2.2.		Карниз первого этажа и подоконный карниз	
4.4.2.3.		Трёхчастный карниз с гладким фризом, венчающий фасад	

Фото 73. Объем северного крыла. Западный фасад.  
Фотосъемка 2019 г.

№ п/п	Обобщенная группа элементов предмета охраны	Элементы предмета охраны	Фотографическое или иное графическое изображение предмета охраны*
4.4.2.4.		Три прямоугольных оконных проёма в уровне между первым, вторым, третьим и четвёртым этажами пристроя лестничной клетки	
4.4.2.5.		Один прямоугольный оконный проём, расположенный в уровне четвёртого этажа пристроя лестничной клетки	
4.4.2.6.		Один прямоугольный дверной проём первого этажа пристроя лестничной клетки	
4.4.2.7.		Карниз первого этажа	
4.4.2.8.		Трёхчастный карниз с гладким фризом, венчающий фасад пристроя лестничной клетки	


Фото 74. Объём северного крыла. Пристрой лестничной клетки. Западный фасад. Фотосъемка 2019 г.

№ п/п	Обобщенная группа элементов предмета охраны	Элементы предмета охраны	Фотографическое или иное графическое изображение предмета охраны*
4.4.3.	Объем залов.		
4.4.3.1.		Четыре квадратные рустованные колонны и две квадратные рустованные полуколонны шестиколонного портика	 <p>4.4.3.2</p> <p>4.4.3.3</p> <p>4.4.3.1</p>
4.4.3.2.		Аттик в виде треугольного фронтона шестиколонного портика. В аттике квадратные ниши	<p>Фото 75. Объем залов. Шестиколонный портик. Западный фасад. Фотосъемка 2019 г.</p>




№ п/п	Обобщенная группа элементов предмета охраны	Элементы предмета охраны	Фотографическое или иное графическое изображение предмета охраны*
4.4.3.3.		Трёхчастный карниз с гладким фризом, венчающий фасад шестиколонного портика	 <p data-bbox="1079 1264 2123 1337">Фото 76. Объем залов. Шестиколонный портик. Западный фасад. Фотосъемка 2019 г.</p>

№ п/п	Обобщенная группа элементов предмета охраны	Элементы предмета охраны	Фотографическое или иное графическое изображение предмета охраны*
4.4.3.4.		Глухие стены шестиколонного портика, решённые в виде массивных пилонов с двухпилястровым портиками и перспективными нишами	
4.4.3.5.		Рустованные пилястры шестиколонного портика	 <p data-bbox="1115 1182 2092 1262">Фото 77,78. Объём залов. Шестиколонный портик. Западный фасад. Фотосъемка 2019 г.</p>

№ п/п	Обобщенная группа элементов предмета охраны	Элементы предмета охраны	Фотографическое или иное графическое изображение предмета охраны*
4.4.3.6.		Шесть рустованных пилястр шестиколонного портика	 <p data-bbox="1081 416 1238 504">4.4.3.6</p> <p data-bbox="1805 691 1962 778">4.4.3.8</p> <p data-bbox="1984 1129 2141 1217">4.4.3.7</p> <p data-bbox="1081 1281 2141 1361">Фото 79. Объем залов. Шестиколонный портик. Западный фасад. Фотосъемка 2019 г.</p>
4.4.3.7.		Четыре оконных проёма первого этажа шестиколонного портика, расположенные в ступенчатых нишах	
4.4.3.8.		Девять оконных проёмов второго и третьего этажа шестиколонного портика, собранных вертикально по два окна в кассеты. Над оконными проёмами третьего этажа располагаются прямоугольные ниши	



№ п/п	Обобщенная группа элементов предмета охраны	Элементы предмета охраны	Фотографическое или иное графическое изображение предмета охраны*
4.4.3.9.		<p>Один квадратный оконный проём второго этажа северного пристроя.</p> <p>Оконный проём расположен в ступенчатой нише</p>	 <p>4.4.3.10</p> <p>4.4.3.9</p> <p>Фото 80. Объём залов. Северный пристрой. Западный фасад. Фотосъемка 2019 г.</p>
4.4.3.10.		<p>Карниз, венчающий фасад северного пристроя</p>	

№ п/п	Обобщенная группа элементов предмета охраны	Элементы предмета охраны	Фотографическое или иное графическое изображение предмета охраны*
4.4.3.11.		Один квадратный оконный проём первого этажа южного пристроя. Оконный проём расположен в ступенчатой нише	 <p data-bbox="1081 1098 2123 1182">Фото 81. Объем залов. Шестиколонный портик. Западный фасад. Фотосъемка 2019 г.</p>
4.4.3.12.		Руст первого этажа южного пристроя. Руст имитирует перемычку и замковый камень над оконным проёмом первого этажа	
4.4.3.13.		Карниз первого этажа южного пристроя	
4.4.3.14.		Один квадратный оконный проём второго этажа южного пристроя. Оконный проём расположен в ступенчатой нише и поставлен на подоконный карниз	
4.4.3.15.		Подоконный карниз южного пристроя	
4.4.3.16.		Карниз, венчающий фасад южного пристроя	

№ п/п	Обобщенная группа элементов предмета охраны	Элементы предмета охраны	Фотографическое или иное графическое изображение предмета охраны*
4.4.4.	Основной объём		
4.4.4.1.		Шесть прямоугольных оконных проёмов первого этажа, расположенных в ступенчатых нишах	
4.4.4.2.		Два прямоугольных дверных проёма первого этажа	
4.4.4.3.		Карниз первого этажа	
4.4.4.4.		Двадцать один прямоугольный оконный проём второго, третьего и четвёртого этажей. Оконные проёмы собраны вертикально по три окна в кассеты	
4.4.4.5.		Девять квадратных оконных проёмов пятого этажа, поставленных на мощный подоконный карниз	
4.4.4.6.		Мощный подоконный карниз пятого этажа	
4.4.4.7.		Один прямоугольный оконный проём	
			Фото 82. Основной объём. Западный фасад. Фотосъемка 2019 г.



№ п/п	Обобщенная группа элементов предмета охраны	Элементы предмета охраны	Фотографическое или иное графическое изображение предмета охраны*
4.4.4.8.		Три прямоугольных оконных проёма в уровне между первым, вторым, третьим, четвёртым и пятым этажами	
4.4.4.9.		Два прямоугольных оконных проёма третьего и четвёртого этажа ризалита лестничной клетки. Оконные проёмы собраны вертикально по два окна в кассеты	
4.4.4.10.		Три квадратных оконных проёма пятого этажа ризалита лестничной клетки, расположенных в ступенчатых нишах	
4.4.4.11.		Карниз, венчающий фасад ризалита лестничной клетки	

Фото 83. Основной объём. Ризалит лестничной клетки.  
Западный фасад. Фотосъёмка 2019 г.

№ п/п	Обобщенная группа элементов предмета охраны	Элементы предмета охраны	Фотографическое или иное графическое изображение предмета охраны*
4.4.4.12.		Восемь прямоугольных оконных проёмов первого этажа, расположенных в ступенчатых нишах	
4.4.4.13.		Карниз первого этажа	
4.4.4.14.		Двадцать четыре прямоугольных оконных проёма второго, третьего и четвёртого этажей. Оконные проёмы собраны вертикально по три окна в кассеты. Оконные проёмы второго этажа поставлены на подоконный карниз	
4.4.4.15.		Подоконный карниз второго этажа	
4.4.4.16.		Девять квадратных оконных проёмов пятого этажа, поставленных на мощный подоконный карниз	
4.4.4.17.		Мощный подоконный карниз пятого этажа	

Фото 84. Основной объём. Западный фасад.  
Фотосъёмка 2019 г.


№ п/п	Обобщенная группа элементов предмета охраны	Элементы предмета охраны	Фотографическое или иное графическое изображение предмета охраны*
4.4.4.18.		Один квадратный оконный проём третьего этажа ризалита лестничной клетки. Оконный проём собран вертикально в кассету с оконным проёмом четвертого этажа	
4.4.4.19.		Один прямоугольный оконный проём четвертого этажа ризалита лестничной клетки. Оконный проём собран вертикально в кассету с оконным проёмом третьего этажа	
4.4.4.20.		Три квадратных оконных проёма пятого этажа, расположенных в ступенчатых нишах	
4.4.4.21.		Карниз, венчающий фасад	

Фото 85. Основной объём. Ризалит лестничной клетки.  
Западный фасад. Фотосъемка 2019 г.





№ п/п	Обобщенная группа элементов предмета охраны	Элементы предмета охраны	Фотографическое или иное графическое изображение предмета охраны*
4.5.			Внутренние помещения
4.5.1.	Основной объём		
4.5.1.1.		Квадратные колонны парадного фойе-атриума	<div data-bbox="1070 767 1227 837">4.5.1.1</div>  <p data-bbox="1279 1347 1921 1425">Фото 86. Основной объём. Фойе-атриум Фотосъемка 2019 г.</p>

№ п/п	Обобщенная группа элементов предмета охраны	Элементы предмета охраны	Фотографическое или иное графическое изображение предмета охраны*
4.5.1.2.		Пилястры парадного фойе-атриума	 <p data-bbox="1279 1262 1926 1337">Фото 87. Основной объем. Фойе-атриум Фотосъемка 2019 г.</p>

№ п/п	Обобщенная группа элементов предмета охраны	Элементы предмета охраны	Фотографическое или иное графическое изображение предмета охраны*
4.5.1.3.		Капители колонн и пилястр первого этажа парадного фойе-атриума	 <p data-bbox="1279 1125 1921 1201">Фото 88. Основной объём. Фойе-атриум Фотосъемка 2019 г.</p>




№ п/п	Обобщенная группа элементов предмета охраны	Элементы предмета охраны	Фотографическое или иное графическое изображение предмета охраны*
4.5.1.4.		Капители колонн и пилястр второго и третьего этажей парадного фойе-атриума	 <p data-bbox="1279 1121 1926 1201">Фото 89. Основной объём. Фойе-атриум Фотосъемка 2019 г.</p>

№ п/п	Обобщенная группа элементов предмета охраны	Элементы предмета охраны	Фотографическое или иное графическое изображение предмета охраны*
4.5.1.5.		Капители колонн и пилястр четвёртого этажа парадного фойе-атриума	 <p data-bbox="1279 1123 1921 1203">Фото 90. Основной объём. Фойе-атриум Фотосъемка 2019 г.</p>

№ п/п	Обобщенная группа элементов предмета охраны	Элементы предмета охраны	Фотографическое или иное графическое изображение предмета охраны*
4.5.1.6.		Кессоны третьего и четвёртого этажей парадного фойе-атриума	 <p data-bbox="1075 1149 1227 1212">4.5.1.6</p> <p data-bbox="1276 1125 1926 1204">Фото 91. Основной объём. Фойе-атриум Фотосъёмка 2019 г.</p>




№ п/п	Обобщенная группа элементов предмета охраны	Элементы предмета охраны	Фотографическое или иное графическое изображение предмета охраны*
4.5.1.7.		Профилированные карнизы парадного фойе- атриума	<div data-bbox="1061 772 1205 831">4.5.1.7</div>  <p data-bbox="1115 1315 2085 1351">Фото 92. Основной объём. Фойе-атриум. Фотосъемка 2019 г.</p>

№ п/п	Обобщенная группа элементов предмета охраны	Элементы предмета охраны	Фотографическое или иное графическое изображение предмета охраны*
4.5.1.8.		Чугунные литые решётки ограждений галерей и лестничных маршей парадного фойе-атриума	 <p data-bbox="1276 1117 1926 1197">Фото 93. Основной объём. Фойе-атриум Фотосъемка 2019 г.</p>

№ п/п	Обобщенная группа элементов предмета охраны	Элементы предмета охраны	Фотографическое или иное графическое изображение предмета охраны*
4.5.1.9.		Люстра парадного фойе- атриума	 <p data-bbox="1279 1337 1926 1417">Фото 94. Основной объём. Фойе-атриум Фотосъемка 2019 г.</p>




№ п/п	Обобщенная группа элементов предмета охраны	Элементы предмета охраны	Фотографическое или иное графическое изображение предмета охраны*
4.5.1.10.		Плафоны парадного фойе- атриума	 <p data-bbox="1279 1123 1921 1203">Фото 95. Основной объём. Фойе-атриум Фотосъёмка 2019 г.</p> <div data-bbox="1975 1150 2148 1214">4.5.1.10</div>

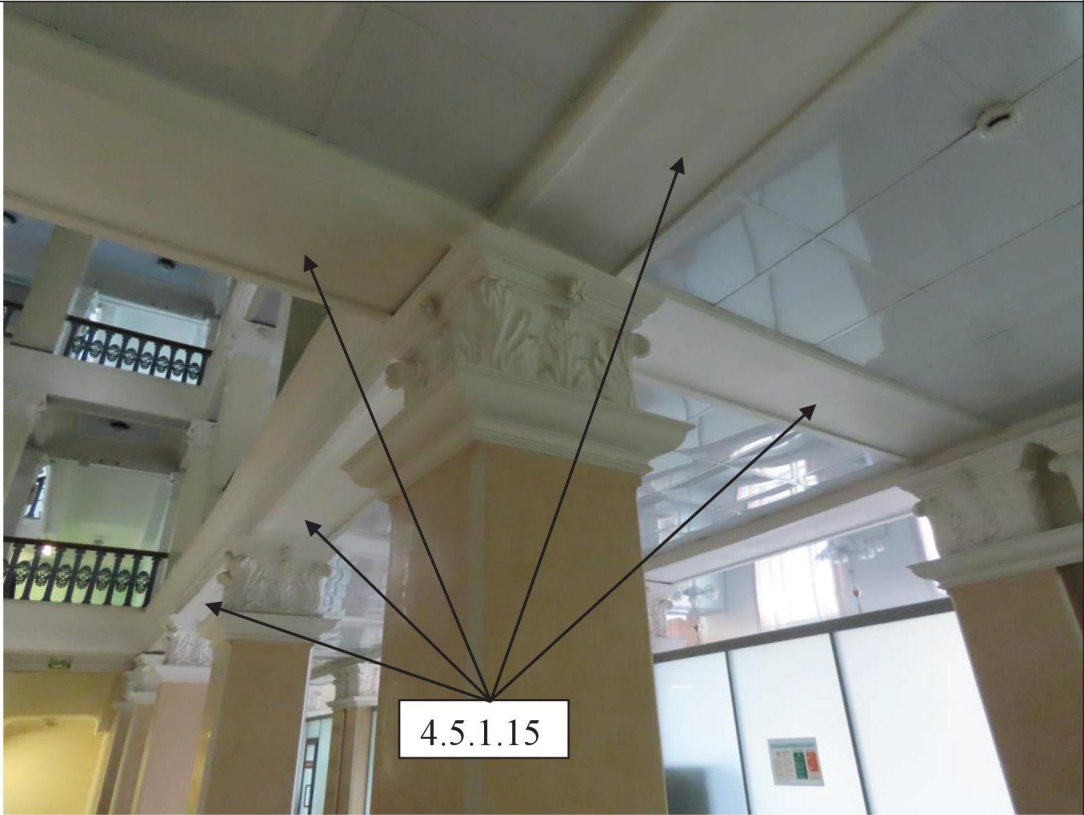
№ п/п	Обобщенная группа элементов предмета охраны	Элементы предмета охраны	Фотографическое или иное графическое изображение предмета охраны*
4.5.1.11.		Мозаичные полы третьего этажа парадного фойе- атриума	 <p data-bbox="1279 1353 1926 1430">Фото 96. Основной объём. Фойе-атриум Фотосъемка 2019 г.</p>

№ п/п	Обобщенная группа элементов предмета охраны	Элементы предмета охраны	Фотографическое или иное графическое изображение предмета охраны*
4.5.1.12.		Мозаичные полы четвёртого этажа парадного фойе-атриума	 <p data-bbox="1279 1125 1921 1204">Фото 97. Основной объём. Фойе-атриум Фотосъёмка 2019 г.</p>





№ п/п	Обобщенная группа элементов предмета охраны	Элементы предмета охраны	Фотографическое или иное графическое изображение предмета охраны*
4.5.1.13.		Мозаичные полы площадок лестничных маршей	 <p data-bbox="1285 1125 1917 1204">Фото 98. Основной объём. Пятый этаж. Фотосъёмка 2019 г.</p>

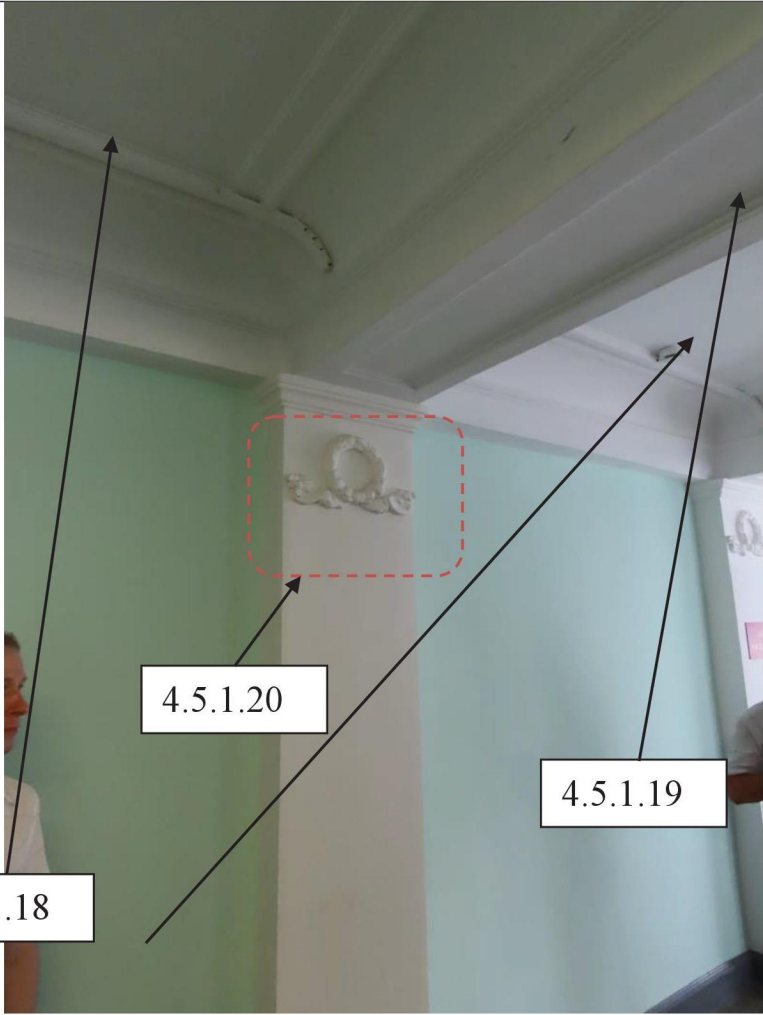
№ п/п	Обобщенная группа элементов предмета охраны	Элементы предмета охраны	Фотографическое или иное графическое изображение предмета охраны*
4.5.1.14.		Профиль балок перекрытия первого этажа и поддерживающие их консоли	 <p data-bbox="1279 1125 1921 1204">Фото 99. Основной объём. Фойе-атриум Фотосъемка 2019 г.</p>

№ п/п	Обобщенная группа элементов предмета охраны	Элементы предмета охраны	Фотографическое или иное графическое изображение предмета охраны*
4.5.1.15.		Профиль балок перекрытия второго, третьего и четвёртого этажей	 <p data-bbox="1272 1120 1930 1204">Фото 100. Основной объём. Фойе-атриум Фотосъемка 2019 г.</p>



№ п/п	Обобщенная группа элементов предмета охраны	Элементы предмета охраны	Фотографическое или иное графическое изображение предмета охраны*
4.5.1.16.		Карнизы лестничных маршей и профили балок лестничных маршей	 <p data-bbox="1272 1118 1933 1203">Фото 101. Основной объём. Фойе-атриум Фотосъёмка 2019 г.</p>

№ п/п	Обобщенная группа элементов предмета охраны	Элементы предмета охраны	Фотографическое или иное графическое изображение предмета охраны*
4.5.1.17.		Мозаичные ступени лестничных маршей	 <p data-bbox="1272 1305 1930 1380">Фото 102. Основной объём. Фойе-атриум Фотосъемка 2019 г.</p>

№ п/п	Обобщенная группа элементов предмета охраны	Элементы предмета охраны	Фотографическое или иное графическое изображение предмета охраны*
4.5.1.18.		Кессоны пятого этажа	 <p data-bbox="1128 1177 1312 1246">4.5.1.18</p> <p data-bbox="1357 970 1545 1038">4.5.1.20</p> <p data-bbox="1758 1066 1946 1134">4.5.1.19</p> <p data-bbox="1272 1326 1935 1406">Фото 103. Основной объём. Фойе-атриум Фотосъёмка 2019 г.</p>
4.5.1.19.		Профиль балок перекрытия пятого этажа	
4.5.1.20.		Капители и украшения в виде венка, колонн и пилястр пятого этажа	



№ п/п	Обобщенная группа элементов предмета охраны	Элементы предмета охраны	Фотографическое или иное графическое изображение предмета охраны*
4.5.1.21.		Мозаичные полы пятого этажа	 <p data-bbox="1120 651 2083 686">Фото 104. Основной объём. пятый этаж. Фотосъемка 2019 г.</p>  <p data-bbox="1106 1316 2096 1351">Фото 105. Основной объём. Фойе-атриум. Фотосъемка 2019 г.</p>


№ п/п	Обобщенная группа элементов предмета охраны	Элементы предмета охраны	Фотографическое или иное графическое изображение предмета охраны*
4.5.2.	Объем залов		
4.5.2.1.		Квадратные колонны зала первого этажа	 <p>4.5.2.1</p> <p>4.5.2.2</p> <p>4.5.2.3</p> <p>4.5.2.4</p> <p>4.5.2.5</p>
4.5.2.2.		Пилястры зала первого этажа	
4.5.2.3.		Капители колонн и пилястр зала первого этажа	
4.5.2.4.		Кессоны зала первого этажа	
4.5.2.5.		Профиль балок перекрытия зала первого этажа	
			<p>Фото 106. Объем залов. Зал первого этажа. Фотосъемка 2019 г.</p>

№ п/п	Обобщенная группа элементов предмета охраны	Элементы предмета охраны	Фотографическое или иное графическое изображение предмета охраны*
4.5.2.6.		Чугунные литые решётки ограждения лестничного марша зала первого этажа	 <p data-bbox="1256 1123 1944 1203">Фото 107. Объём залов. Зал первого этажа. Фотосъемка 2019 г.</p>




№ п/п	Обобщенная группа элементов предмета охраны	Элементы предмета охраны	Фотографическое или иное графическое изображение предмета охраны*
4.5.2.7.		Мозаичные ступени лестничного марша	 <p data-bbox="1256 1118 1944 1198">Фото 108. Объём залов. Зал первого этажа. Фотосъемка 2019 г.</p>


№ п/п	Обобщенная группа элементов предмета охраны	Элементы предмета охраны	Фотографическое или иное графическое изображение предмета охраны*
4.5.2.8.		Пилястры зала второго этажа	 <p data-bbox="1256 1284 1944 1364">Фото 109. Объём залов. Зал первого этажа. Фотосъемка 2019 г.</p>

№ п/п	Обобщенная группа элементов предмета охраны	Элементы предмета охраны	Фотографическое или иное графическое изображение предмета охраны*
4.5.2.9.		Капители пилястр зала второго этажа	 <p data-bbox="1095 1123 2107 1203">Фото 110. Объём залов. Зал первого этажа. капитель пилястры. Фотосъемка 2019 г.</p>




№ п/п	Обобщенная группа элементов предмета охраны	Элементы предмета охраны	Фотографическое или иное графическое изображение предмета охраны*
4.5.2.10.		<p>Место установки светильника на теле пилястры. Светильник располагается в декоративной картуши с дубовыми листьями</p>	 <p>Фото 111. Объём залов. Зал первого этажа. Фотосъемка 2019 г.</p>

№ п/п	Обобщенная группа элементов предмета охраны	Элементы предмета охраны	Фотографическое или иное графическое изображение предмета охраны*
4.5.2.11.		Пилястры балкона зала второго этажа	 <p data-bbox="1254 1273 1944 1353">Фото 112. Объём залов. Зал первого этажа. Фотосъемка 2019 г.</p>
4.5.2.12.		Капители пилястр балкона зала второго этажа	

№ п/п	Обобщенная группа элементов предмета охраны	Элементы предмета охраны	Фотографическое или иное графическое изображение предмета охраны*
			 <p data-bbox="1149 917 1319 978">4.5.2.12</p> <p data-bbox="1256 1134 1944 1214">Фото 113. Объём залов. Зал первого этажа. Фотосъемка 2019 г.</p>





№ п/п	Обобщенная группа элементов предмета охраны	Элементы предмета охраны	Фотографическое или иное графическое изображение предмета охраны*
4.5.2.13.		Вентиляционные решётки зала второго этажа трёх типов	 <p data-bbox="1193 1297 2009 1377">Фото 114,115,116. Объём залов. Зал первого этажа. Фотосъемка 2019 г.</p>

№ п/п	Обобщенная группа элементов предмета охраны	Элементы предмета охраны	Фотографическое или иное графическое изображение предмета охраны*
4.5.2.14.		<p>Антаблемент, поддерживаемый пилястрами. Антаблемент состоит из архитрава, гладкого фриза, украшенного гирляндами и развитого карниза, поддерживаемого модульонами</p>	 <p>4.5.2.14</p> <p>Фото 117. Объём залов. Зал первого этажа. Фотосъемка 2019 г.</p>

№ п/п	Обобщенная группа элементов предмета охраны	Элементы предмета охраны	Фотографическое или иное графическое изображение предмета охраны*
4.5.2.15.		<p>Плафон потолка, представляющий из себя прямоугольное поле, составленное из лепных элементов (карнизов, гирлянд, звёзд, розеток и кессонов)</p>	 <p>4.5.2.15</p> <p>Фото 118. Объём залов. Зал первого этажа. Фотосъемка 2019 г.</p>




№ п/п	Обобщенная группа элементов предмета охраны	Элементы предмета охраны	Фотографическое или иное графическое изображение предмета охраны*
			 <p data-bbox="1077 1123 2136 1203">Фото 119. Объём залов. Зал первого этажа. Детализация плафона. Фотосъемка 2019 г.</p>

№ п/п	Обобщенная группа элементов предмета охраны	Элементы предмета охраны	Фотографическое или иное графическое изображение предмета охраны*
			 <p data-bbox="1077 1123 2130 1203">Фото 120. Объём залов. Зал первого этажа. Детализация плафона. Фотосъемка 2019 г.</p>

№ п/п	Обобщенная группа элементов предмета охраны	Элементы предмета охраны	Фотографическое или иное графическое изображение предмета охраны*
4.5.2.16.		Одна большая люстра зала второго этажа	 <p data-bbox="1256 1118 1944 1203">Фото 121. Объём залов. Зал первого этажа. Фотосъемка 2019 г.</p>



№ п/п	Обобщенная группа элементов предмета охраны	Элементы предмета охраны	Фотографическое или иное графическое изображение предмета охраны*
4.5.2.17.		Десять малых люстр зала второго этажа	 <p data-bbox="1256 1120 1944 1203">Фото 122. Объём залов. Зал первого этажа. Фотосъемка 2019 г.</p>

№ п/п	Обобщенная группа элементов предмета охраны	Элементы предмета охраны	Фотографическое или иное графическое изображение предмета охраны*
4.5.2.18.		Рисунок паркета зала второго этажа	 <p data-bbox="1256 1123 1944 1203">Фото 123. Объём залов. Зал первого этажа. Фотосъемка 2019 г.</p>

№ п/п	Обобщенная группа элементов предмета охраны	Элементы предмета охраны	Фотографическое или иное графическое изображение предмета охраны*
4.5.2.19.		Широкие профилированные рамки, обрамляющие дверные проёмы	 <p data-bbox="1095 1393 2107 1433">Фото 124. Объём залов. Зал первого этажа. Фотосъемка 2019 г.</p>



№ п/п	Обобщенная группа элементов предмета охраны	Элементы предмета охраны	Фотографическое или иное графическое изображение предмета охраны*
4.5.2.20.		Горельеф в виде рамки, увенчанный картушью с гербом СССР, и обрамлённый знамёнами	 <p data-bbox="1256 1129 1944 1209">Фото 125. Объём залов. Зал первого этажа. Фотосъемка 2019 г.</p>

\*Схемы фотофиксации предмета охраны приведены в приложении к предмету охраны.

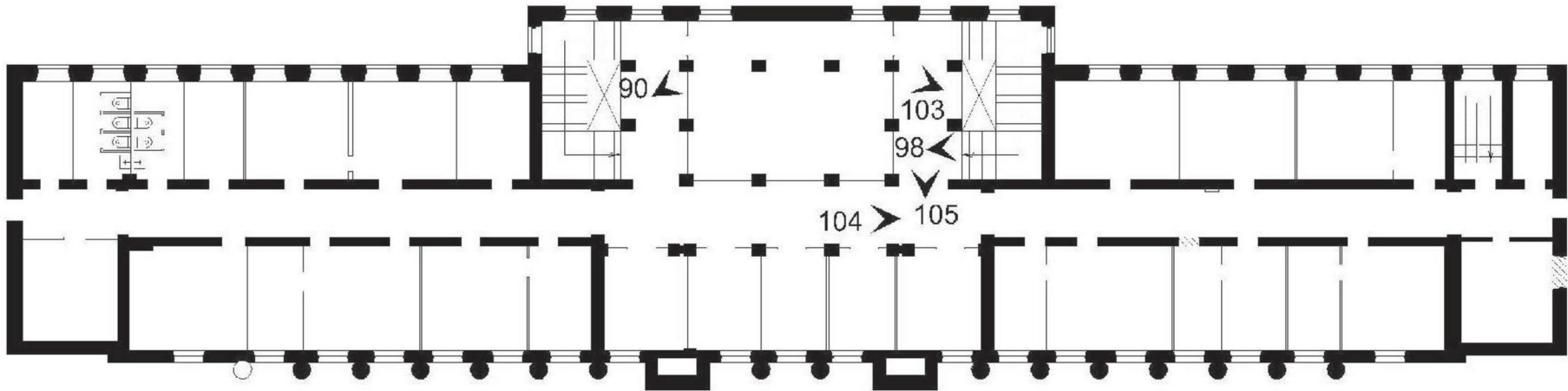
СХЕМЫ ФОТОФИКСАЦИИ  
предмета охраны

Номер схемы	Схема
1	<p>1 этаж</p> <p>The diagram is a detailed floor plan of a building's first floor. It features a central corridor system connecting various rooms and service areas. Numerous camera positions are indicated by small triangles, each accompanied by a number. Arrows point from these numbers to the specific areas covered by each camera's field of view. The plan includes a scale bar at the bottom left and a north arrow at the top right. The layout is symmetrical, with rooms arranged around a central axis.</p> <p>54, 55</p> <p>58, 59, 60</p> <p>56, 57</p> <p>5, 6</p> <p>18, 19, 21</p> <p>20, 22</p> <p>2, 3, 4, 7, 8, 9, 10</p> <p>46, 47</p> <p>62</p> <p>63</p> <p>48, 49</p> <p>34</p> <p>50, 51</p> <p>61</p> <p>70</p> <p>64</p> <p>81, 85</p> <p>79</p> <p>75</p> <p>77</p> <p>76</p> <p>45</p> <p>64, 65</p> <p>43, 44</p> <p>66</p> <p>82</p> <p>68</p> <p>67</p> <p>42</p> <p>80, 83</p> <p>53</p> <p>14</p> <p>73</p> <p>37, 38</p> <p>39, 40, 41</p> <p>35, 36</p> <p>69</p> <p>17</p> <p>31</p> <p>27</p> <p>12</p> <p>1, 15, 16, 23, 24, 25, 26, 28, 32</p> <p>11, 13</p> <p>29</p> <p>52</p> <p>30</p>

Номер схемы	Схема
2	<div data-bbox="577 268 1803 1417"><p>1 этаж</p><p>→ С</p><p>0 10 м</p></div>

Номер схемы	Схема
3	<div data-bbox="548 263 1803 1428"><p>→ С</p><p>2 этаж</p><p>0 10 м</p></div>



Номер схемы	Схема
4	<p data-bbox="1144 320 1249 355">5 этаж</p> <p data-bbox="1756 352 2011 384">→ С</p>  <p data-bbox="1077 1038 1332 1070">0 10 м</p>