

МИНИСТЕРСТВО ЮСТИЦИИ
КИРОВСКОЙ ОБЛАСТИ

ЗАРЕГИСТРИРОВАНО

Регистрационный № 2418

от «07» июня 2025 г.

**УПРАВЛЕНИЕ
ГОСУДАРСТВЕННОЙ ОХРАНЫ ОБЪЕКТОВ КУЛЬТУРНОГО
НАСЛЕДИЯ КИРОВСКОЙ ОБЛАСТИ**

РЕШЕНИЕ

27.06.2025

№ 51

г. Киров

Об установлении предмета охраны объекта культурного наследия (памятника истории и культуры) народов Российской Федерации регионального значения «Школа, в которой учился Герой Советского Союза Карташев Константин Яковлевич (1920 - 1945 гг.)», расположенного по адресу: Кировская область, Санчурский район, с. Городище, ул. Школьная, д. 13

В соответствии с подпунктом 10 пункта 2 статьи 33 Федерального закона от 25.06.2002 № 73-ФЗ «Об объектах культурного наследия (памятниках истории и культуры) народов Российской Федерации», Положением об управлении государственной охраны объектов культурного наследия Кировской области, утвержденным постановлением Правительства Кировской области от 17.05.2018 № 233-П, и разработанным Кировским областным государственным автономным учреждением «Научно-производственный центр по охране объектов культурного наследия Кировской области» проектом предмета охраны объекта культурного наследия (памятника истории и культуры) народов Российской Федерации регионального значения «Школа, в которой учился Герой Советского Союза Карташев Константин Яковлевич (1920 – 1945 гг.)», расположенного по адресу: Кировская область, Санчурский район, с. Городище, ул. Школьная, д. 13, управление государственной охраны объектов культурного наследия Кировской области РЕШИЛО:

1. Установить предмет охраны объекта культурного наследия (памятника истории и культуры) народов Российской Федерации регионального значения «Школа, в которой учился Герой Советского Союза Карташев Константин Яковлевич (1920 – 1945 гг.)», расположенного по адресу: Кировская область, Санчурский район, с. Городище, ул. Школьная, д. 13, согласно приложению.

2. Опубликовать настоящее решение на «Официальном интернет-портале правовой информации» (<http://www.pravo.gov.ru>) и разместить на официальном сайте управления государственной охраны объектов культурного наследия Кировской области.

Начальник управления



А.Ю. Грачев



Приложение

УСТАНОВЛЕН

решением управления государственной
охраны объектов культурного наследия
Кировской области
от 27.06.2025 № 51

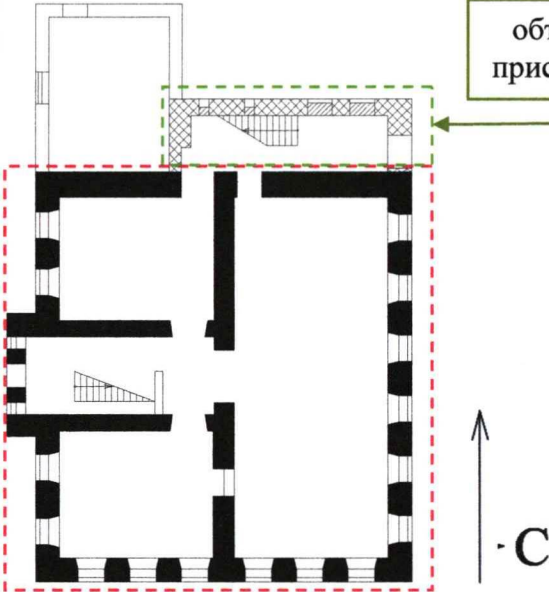












ПРЕДМЕТ ОХРАНЫ

**объекта культурного наследия (памятника истории и культуры)
народов Российской Федерации регионального значения**

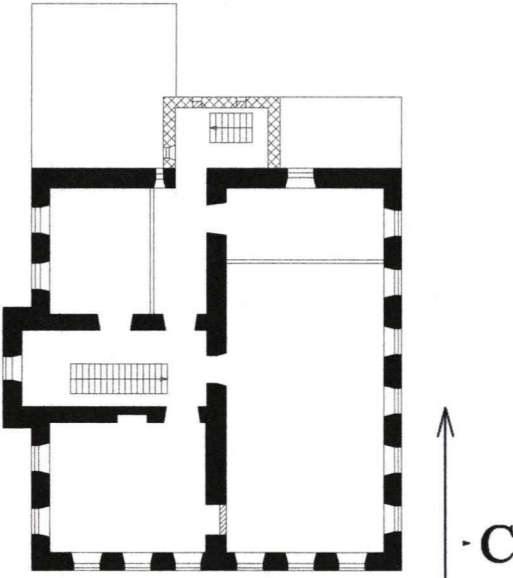












**«Школа, в которой учился Герой Советского Союза Карташев Константин Яковлевич (1920 - 1945 гг.)»,
расположенного по адресу: Кировская область, Санчурский район, с. Городище, ул. Школьная, д. 13**


№ п/п	Обобщенная группа элементов предмета охраны	Элементы предмета охраны	Фотографическое или иное графическое изображение предмета охраны*
1	Градостроительное положение	<p>Объект культурного наследия (памятник истории и культуры) народов Российской Федерации регионального значения «Школа, в которой учился Герой Советского Союза Карташев Константин Яковлевич (1920 - 1945 гг.)» располагается на перекрестке Красного проспекта и улицы Школьной по их красным линиям в селе Городище Санчурского района Кировской области</p>	 <p>Схема местоположения</p>

№ п/п	Обобщенная группа элементов предмета охраны	Элементы предмета охраны	Фотографическое или иное графическое изображение предмета охраны*
2	Объемно-пространственная композиция	<p>Объект, состоящий из двух объемов:</p> <p>основной объем– прямоугольный двухэтажный с ризалитом западного фасада;</p> <p>объем пристроя – прямоугольный разноэтажный</p>	 <p>Фото 1. Вид с юго-запада. Фото 2022 г.</p>

№ п/п	Обобщенная группа элементов предмета охраны	Элементы предмета охраны	Фотографическое или иное графическое изображение предмета охраны*								
			<div><div>основной объем</div><div>объем пристроя</div><div>С</div></div> <p>Схема объемов на плане первого этажа</p> <table><tr><td></td><td>- капитальные стены из глиняного кирпича первого периода строительства (1886-1888 гг.)</td></tr><tr><td></td><td>- капитальные стены из глиняного кирпича второго периода строительства</td></tr><tr><td></td><td>- поздние конструкции</td></tr><tr><td></td><td>- заложенные проемы</td></tr></table>		- капитальные стены из глиняного кирпича первого периода строительства (1886-1888 гг.)		- капитальные стены из глиняного кирпича второго периода строительства		- поздние конструкции		- заложенные проемы
	- капитальные стены из глиняного кирпича первого периода строительства (1886-1888 гг.)										
	- капитальные стены из глиняного кирпича второго периода строительства										
	- поздние конструкции										
	- заложенные проемы										



№ п/п	Обобщенная группа элементов предмета охраны	Элементы предмета охраны	Фотографическое или иное графическое изображение предмета охраны*								
3	Конструктивная система	<p>Основные конструкции здания:</p> <p>капитальные стены из глиняного кирпича первого периода строительства (1886-1888 гг.);</p> <p>капитальные стены из глиняного кирпича второго периода строительства;</p> <p>перекрытия деревянные балочные;</p> <p>крыша скатная, чердачная по деревянным стропилам;</p> <p>покрытие кровли кровельным железом</p>	 <p>План первого этажа</p> <table><tr><td></td><td>- капитальные стены из глиняного кирпича первого периода строительства (1886-1888 гг.)</td></tr><tr><td></td><td>- капитальные стены из глиняного кирпича второго периода строительства</td></tr><tr><td></td><td>- поздние конструкции</td></tr><tr><td></td><td>- заложенные проемы</td></tr></table>		- капитальные стены из глиняного кирпича первого периода строительства (1886-1888 гг.)		- капитальные стены из глиняного кирпича второго периода строительства		- поздние конструкции		- заложенные проемы
	- капитальные стены из глиняного кирпича первого периода строительства (1886-1888 гг.)										
	- капитальные стены из глиняного кирпича второго периода строительства										
	- поздние конструкции										
	- заложенные проемы										

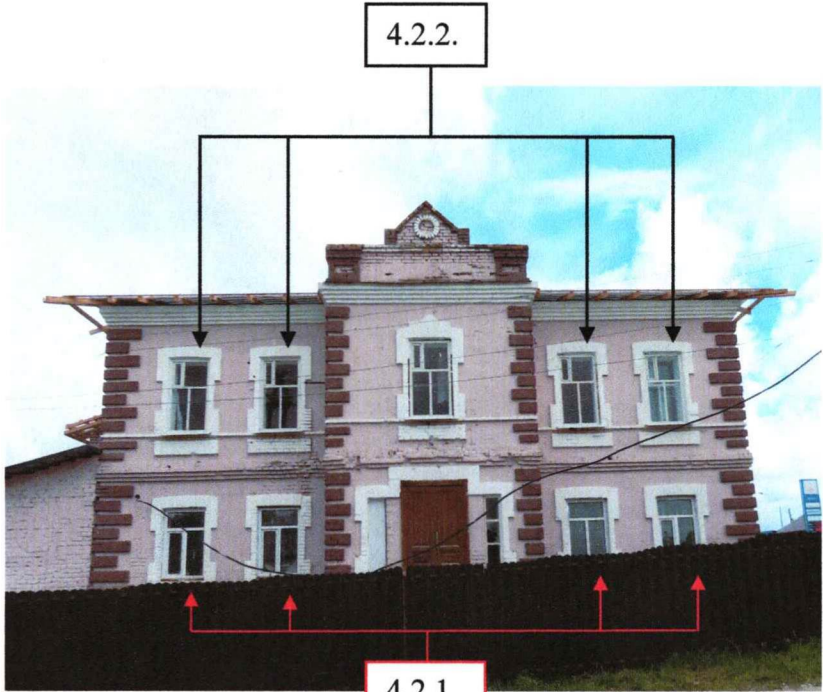
№ п/п	Обобщенная группа элементов предмета охраны	Элементы предмета охраны	Фотографическое или иное графическое изображение предмета охраны*								
			<div></div> <p>План второго этажа</p> <table><tr><td></td><td>- капитальные стены из глиняного кирпича первого периода строительства (1886-1888 гг.)</td></tr><tr><td></td><td>- капитальные стены из глиняного кирпича второго периода строительства</td></tr><tr><td></td><td>- поздние конструкции</td></tr><tr><td></td><td>- заложенные проемы</td></tr></table>		- капитальные стены из глиняного кирпича первого периода строительства (1886-1888 гг.)		- капитальные стены из глиняного кирпича второго периода строительства		- поздние конструкции		- заложенные проемы
	- капитальные стены из глиняного кирпича первого периода строительства (1886-1888 гг.)										
	- капитальные стены из глиняного кирпича второго периода строительства										
	- поздние конструкции										
	- заложенные проемы										

№ п/п	Обобщенная группа элементов предмета охраны	Элементы предмета охраны	Фотографическое или иное графическое изображение предмета охраны*
4	Архитектурно-художественное решение	Тип отделки фасадов – известковая обмазка	 <p data-bbox="1397 1222 1973 1294">Фото 2. Южный фасад. Вид с юго-запада. Фото периода начала – середины XX в.</p>


№ п/п	Обобщенная группа элементов предмета охраны	Элементы предмета охраны	Фотографическое или иное графическое изображение предмета охраны*
4.1		Общие элементы	
4.1.1	Основной объем	<p>Оконный проем типа 1: прямоугольный оконный проем первого этажа с клинчатой перемычкой, обрамленный рамочным наличником, выполненным с уширением в верхней и нижней части. Оконный проем поставлен на уступ цоколя</p>	 <p>Фото 3. Оконный проем типа 1. Фото 2022 г.</p>

№ п/п	Обобщенная группа элементов предмета охраны	Элементы предмета охраны	Фотографическое или иное графическое изображение предмета охраны*
4.1.2	Основной объем	<p>Оконный проем типа 2: прямоугольный оконный проем второго этажа с клинчатой перемычкой, обрамленный рамочным наличником, выполненным с уширением в верхней и нижней части. Оконный проем поставлен на подоконную тягу и дополнен прямоугольной подоконной филенкой</p>	 <p>Фото 4. Оконный проем типа 2. Фото 2022 г.</p>

№ п/п	Обобщенная группа элементов предмета охраны	Элементы предмета охраны	Фотографическое или иное графическое изображение предмета охраны*
4.1.3	Основной объем	Межэтажный карниз: ступенчатый карниз, разделяющий первый и второй этажи	 <p data-bbox="1397 759 1984 791">Фото 5. Межэтажный карниз. Фото 2022 г.</p>
4.1.4	Основной объем	Венчающий карниз: многоступенчатый карниз, венчающий здание	 <p data-bbox="1406 1246 1975 1278">Фото 6. Венчающий карниз. Фото 2022 г.</p>

№ п/п	Обобщенная группа элементов предмета охраны	Элементы предмета охраны	Фотографическое или иное графическое изображение предмета охраны*
4.2		Западный фасад	
4.2.1	Основной объем	Четыре оконных проема типа 1	
4.2.2	Основной объем	Четыре оконных проема типа 2	<p data-bbox="1442 1139 1966 1174">Фото 7. Западный фасад. Фото 2022 г.</p>

№ п/п	Обобщенная группа элементов предмета охраны	Элементы предмета охраны	Фотографическое или иное графическое изображение предмета охраны*
4.2.3	Основной объем	<p>Один прямоугольный дверной проем первого этажа, фланкированный двумя узкими прямоугольными оконными проемами. Проемы объединены общим рамочным наличником сложной формы, выполненным с уширением в верхней и нижней части оконных проемов</p>	 <p>4.2.4.</p> <p>4.2.3.</p> <p>Фото 8. Западный фасад. Фото 2022 г.</p>
4.2.4	Основной объем	<p>Один прямоугольный оконный проем второго этажа с клинчатой перемычкой, обрамленный рамочным наличником, выполненным с уширением в верхней и нижней части и увенчанный короной. Оконный проем поставлен на подоконную тягу и дополнен прямоугольной подоконной филенкой</p>	

№ п/п	Обобщенная группа элементов предмета охраны	Элементы предмета охраны	Фотографическое или иное графическое изображение предмета охраны*
4.2.5	Основной объем	Ризалит	 <p data-bbox="1429 1284 1953 1321">Фото 9. Западный фасад. Фото 2022 г.</p>

№ п/п	Обобщенная группа элементов предмета охраны	Элементы предмета охраны	Фотографическое или иное графическое изображение предмета охраны*
4.2.6	Основной объем	Уступ цоколя	<p data-bbox="1420 1161 1957 1198">Фото 10. Западный фасад. Фото 2022 г.</p>
4.2.7	Основной объем	Межэтажный карниз	
4.2.8	Основной объем	Подоконная тяга	
4.2.9	Основной объем	Венчающий карниз	

№ п/п	Обобщенная группа элементов предмета охраны	Элементы предмета охраны	Фотографическое или иное графическое изображение предмета охраны*
4.2.10.	Основной объем	Руст, обрамляющий углы здания и ризалита	 <p data-bbox="1413 1219 1957 1254">Фото 11. Западный фасад. Фото 2022 г.</p>
4.2.11.	Основной объем	<p data-bbox="689 959 1245 1209">Фигурный аттик, состоящий из аттиковой стенки, увенчанной ступенчатым карнизом и фланкированной двумя аттиковыми столбиками с прямоугольными нишами, и треугольного фронтона с круглой нишей в центре.</p> <p data-bbox="689 1219 1245 1286">Фронтон фланкирован двумя столбиками и обрамлен простой рамкой</p>	

№ п/п	Обобщенная группа элементов предмета охраны	Элементы предмета охраны	Фотографическое или иное графическое изображение предмета охраны*
4.3		Южный фасад	
4.3.1	Основной объем	Шесть оконных проемов типа 1	
4.3.2	Основной объем	Шесть оконных проемов типа 2	 <p data-bbox="1518 1219 1854 1283">Фото 12. Южный фасад. Фото 2022 г.</p>

№ п/п	Обобщенная группа элементов предмета охраны	Элементы предмета охраны	Фотографическое или иное графическое изображение предмета охраны*
4.3.3.	Основной объем	Уступ цоколя	
4.3.4.	Основной объем	Межэтажный карниз	
4.3.5.	Основной объем	Подоконная тяга	
4.3.6.	Основной объем	Венчающий карниз	
			<p>Фото 13. Южный фасад. Фото 2022 г.</p>

№ п/п	Обобщенная группа элементов предмета охраны	Элементы предмета охраны	Фотографическое или иное графическое изображение предмета охраны*
4.3.7	Основной объем	Руст, обрамляющий углы здания, и центральный руст	 <p data-bbox="1518 1209 1854 1278">Фото 14. Южный фасад. Фото 2022 г.</p>

№ п/п	Обобщенная группа элементов предмета охраны	Элементы предмета охраны	Фотографическое или иное графическое изображение предмета охраны*
4.4.		Восточный фасад	
4.4.1.	Основной объем	Шесть оконных проемов типа 1	 <p data-bbox="1503 1305 1883 1374">Фото 15. Восточный фасад. Фото 2022 г.</p>
4.4.2.	Основной объем	Шесть оконных проемов типа 2	

№ п/п	Обобщенная группа элементов предмета охраны	Элементы предмета охраны	Фотографическое или иное графическое изображение предмета охраны*
4.4.3.	Основной объем	Уступ цоколя	
4.4.4.	Основной объем	Межэтажный карниз	
4.4.5.	Основной объем	Подоконная тяга	
4.4.6.	Основной объем	Венчающий карниз	
			<p>Фото 16. Восточный фасад. Фото 2022 г.</p>

№ п/п	Обобщенная группа элементов предмета охраны	Элементы предмета охраны	Фотографическое или иное графическое изображение предмета охраны*
4.4.7.	Основной объем	Руст, обрамляющий углы здания	 <p data-bbox="1503 1273 1883 1342">Фото 17. Восточный фасад. Фото 2022 г.</p>

№ п/п	Обобщенная группа элементов предмета охраны	Элементы предмета охраны	Фотографическое или иное графическое изображение предмета охраны*
4.5.	Северный фасад		
4.5.1.	Объем пристроя	Два прямоугольных проема первого этажа с клинчатыми перемычками	
4.5.2.	Объем пристроя	Два квадратных оконных проема первого этажа с клинчатыми перемычками	
4.5.3.	Объем пристроя	Два квадратных оконных проема второго этажа с клинчатыми перемычками	
4.5.4.	Основной объем	Один прямоугольный оконный проем второго этажа	

Фото 18. Северный фасад.
Фото 2022 г.


№ п/п	Обобщенная группа элементов предмета охраны	Элементы предмета охраны	Фотографическое или иное графическое изображение предмета охраны*
4.5.5.	Основной объем	Подоконная тяга	 <p data-bbox="1507 1265 1870 1334">Фото 19. Северный фасад. Фото 2022 г.</p>
4.5.6.	Основной объем	Венчающий карниз	


№ п/п	Обобщенная группа элементов предмета охраны	Элементы предмета охраны	Фотографическое или иное графическое изображение предмета охраны*
4.5.7.	Основной объем	Руст, обрамляющий углы здания	 <p data-bbox="1503 1225 1872 1297">Фото 20. Северный фасад. Фото 2022 г.</p>


№ п/п	Обобщенная группа элементов предмета охраны	Элементы предмета охраны	Фотографическое или иное графическое изображение предмета охраны*										
4.6.	Внутренние помещения												
4.6.1.	Внутренние помещения	Местоположение лестничных клеток	<div><div><div>4.6.1.</div></div><div>План первого этажа</div><table><tr><td></td><td>- капитальные стены из глиняного кирпича первого периода строительства (1886-1888 гг.)</td></tr><tr><td></td><td>- капитальные стены из глиняного кирпича второго периода строительства</td></tr><tr><td></td><td>- поздние конструкции</td></tr><tr><td></td><td>- заложенные проемы</td></tr><tr><td></td><td>- проекция штукатурных карнизов</td></tr></table></div>		- капитальные стены из глиняного кирпича первого периода строительства (1886-1888 гг.)		- капитальные стены из глиняного кирпича второго периода строительства		- поздние конструкции		- заложенные проемы		- проекция штукатурных карнизов
	- капитальные стены из глиняного кирпича первого периода строительства (1886-1888 гг.)												
	- капитальные стены из глиняного кирпича второго периода строительства												
	- поздние конструкции												
	- заложенные проемы												
	- проекция штукатурных карнизов												

№ п/п	Обобщенная группа элементов предмета охраны	Элементы предмета охраны	Фотографическое или иное графическое изображение предмета охраны*										
			<div><div><div>4.6.1.</div></div><div>План второго этажа</div><table><tr><td></td><td>- капитальные стены из глиняного кирпича первого периода строительства 1886-1888 гг.</td></tr><tr><td></td><td>- капитальные стены из глиняного кирпича второго периода строительства</td></tr><tr><td></td><td>- поздние конструкции</td></tr><tr><td></td><td>- заложенные проемы</td></tr><tr><td></td><td>- проекция штукатурных карнизов</td></tr></table></div>		- капитальные стены из глиняного кирпича первого периода строительства 1886-1888 гг.		- капитальные стены из глиняного кирпича второго периода строительства		- поздние конструкции		- заложенные проемы		- проекция штукатурных карнизов
	- капитальные стены из глиняного кирпича первого периода строительства 1886-1888 гг.												
	- капитальные стены из глиняного кирпича второго периода строительства												
	- поздние конструкции												
	- заложенные проемы												
	- проекция штукатурных карнизов												

№ п/п	Обобщенная группа элементов предмета охраны	Элементы предмета охраны	Фотографическое или иное графическое изображение предмета охраны*
4.6.2	Внутренние помещения	Тип штукатурных карнизов: тянутые профилированные карнизы	 <p data-bbox="1290 1302 2092 1406">Фото 21. Внутренние помещения. Тип штукатурных карнизов: тянутые профилированные карнизы. Фото 2022 г.</p>

№ п/п	Обобщенная группа элементов предмета охраны	Элементы предмета охраны	Фотографическое или иное графическое изображение предмета охраны*
			 <p data-bbox="1285 1158 2092 1262">Фото 22. Внутренние помещения. Тип штукатурных карнизов: тянутые профилированные карнизы. Фото 2022 г.</p>

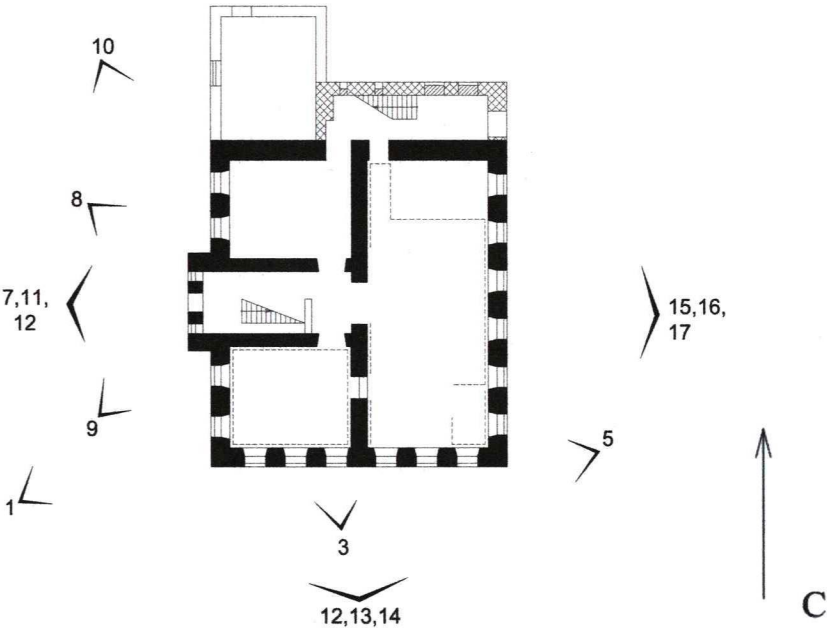
№ п/п	Обобщенная группа элементов предмета охраны	Элементы предмета охраны	Фотографическое или иное графическое изображение предмета охраны*
			 <p data-bbox="1288 1201 2101 1305">Фото 23. Внутренние помещения. Тип штукатурных карнизов: тянутые профилированные карнизы. Фото 2022 г.</p>

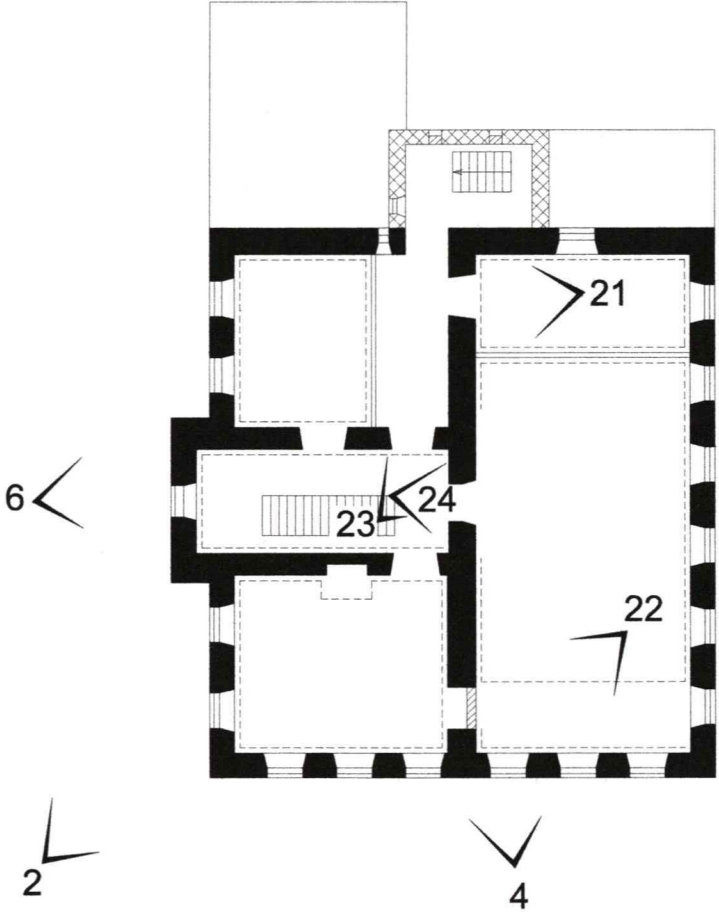
№ п/п	Обобщенная группа элементов предмета охраны	Элементы предмета охраны	Фотографическое или иное графическое изображение предмета охраны*
4.6.3.	Внутренние помещения	Тип заполнений дверных проемов: деревянные, филенчатые, двухстворчатые	 <p data-bbox="1279 1098 2101 1203">Фото 24. Внутренние помещения. Тип заполнений дверных проемов: деревянные, филенчатые, двухстворчатые. Фото 2022 г.</p>

* Схемы фотофиксации предмета охраны приведены в приложении к предмету охраны.

Приложение
к предмету охраны

Схемы фотофиксации предмета охраны

Номер схемы	Схема
1	<p data-bbox="1352 571 1435 596">18,19,20</p> <p data-bbox="1899 587 2114 628">Первый этаж</p> 

Номер схемы	Схема
2	<p data-bbox="1865 331 2072 371">Второй этаж</p>  <p data-bbox="929 766 1019 821">6</p> <p data-bbox="952 1157 996 1189">2</p> <p data-bbox="1433 1173 1467 1204">4</p> <p data-bbox="2004 1189 2049 1220">C</p>