

МИНИСТЕРСТВО ЮСТИЦИИ
КИРОВСКОЙ ОБЛАСТИ

ЗАРЕГИСТРИРОВАНО

Регистрационный № 3071

от «29» декабря 2025 г.

**УПРАВЛЕНИЕ
ГОСУДАРСТВЕННОЙ ОХРАНЫ ОБЪЕКТОВ КУЛЬТУРНОГО
НАСЛЕДИЯ КИРОВСКОЙ ОБЛАСТИ**

РЕШЕНИЕ

26.12.2025

№ 130

г. Киров

Об установлении предмета охраны объекта культурного наследия (памятника истории и культуры) народов Российской Федерации регионального значения «Дом, в котором 8-10 января 1918 г. проходил первый съезд Советов рабочих, крестьянских и солдатских депутатов, установивший Советскую власть в Уржумском уезде», расположенного по адресу: Кировская область, Уржумский район, г. Уржум, ул. Советская, д. 28

В соответствии с подпунктом 10 пункта 2 статьи 33 Федерального закона от 25.06.2002 № 73-ФЗ «Об объектах культурного наследия (памятниках истории и культуры) народов Российской Федерации», Положением об управлении государственной охраны объектов культурного наследия Кировской области, утвержденным постановлением Правительства Кировской области от 17.05.2018 № 233-П, и разработанным Кировским областным государственным автономным учреждением «Научно-производственный центр по охране объектов культурного наследия Кировской области» проектом предмета охраны объекта культурного наследия (памятника истории и культуры) народов Российской Федерации регионального значения «Дом, в котором 8-10 января 1918 г. проходил первый съезд Советов рабочих, крестьянских и солдатских депутатов, установивший Советскую власть в Уржумском уезде», расположенного по адресу: Кировская область, Уржумский район, г. Уржум, ул. Советская,

д. 28, управление государственной охраны объектов культурного наследия Кировской области РЕШИЛО:

1. Установить предмет охраны объекта культурного наследия (памятника истории и культуры) народов Российской Федерации регионального значения «Дом, в котором 8-10 января 1918 г. проходил первый съезд Советов рабочих, крестьянских и солдатских депутатов, установивший Советскую власть в Уржумском уезде», расположенного по адресу: Кировская область, Уржумский район, г. Уржум, ул. Советская, д. 28, согласно приложению.

2. Опубликовать настоящее решение на «Официальном интернет-портале правовой информации» (<http://www.pravo.gov.ru>) и разместить на официальном сайте управления государственной охраны объектов культурного наследия Кировской области.

Начальник управления


А.Ю. Грачев



Приложение

УСТАНОВЛЕН

решением управления государственной
охраны объектов культурного наследия
Кировской области
от *26.12.2025* № *130*

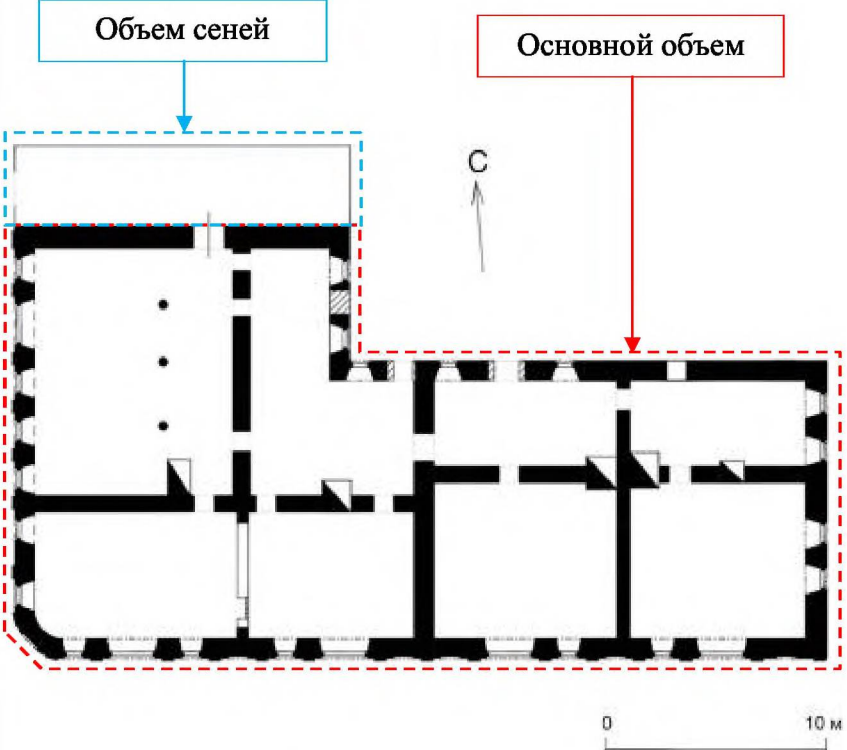
ПРЕДМЕТ ОХРАНЫ

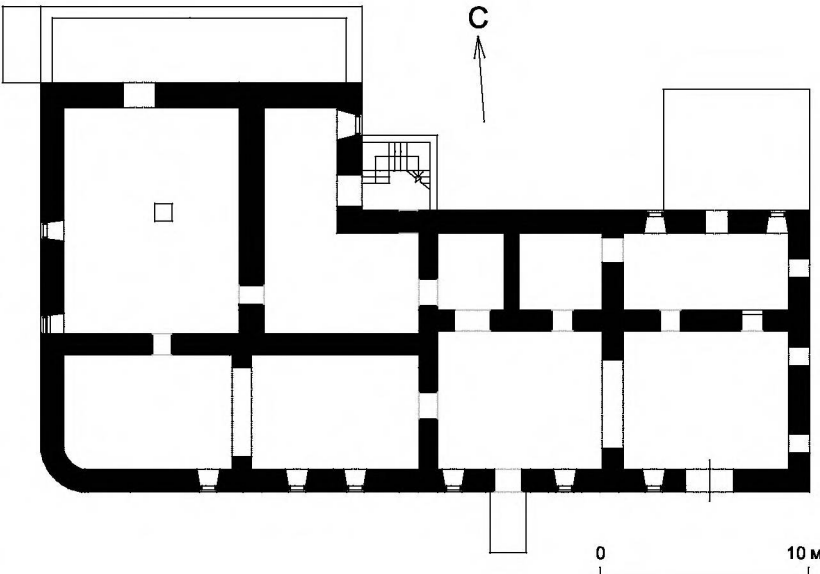






объекта культурного наследия (памятника истории и культуры)


народов Российской Федерации регионального значения «Дом, в котором 8-10 января 1918 г. проходил первый съезд Советов рабочих, крестьянских и солдатских депутатов, установивший Советскую власть в Уржумском уезде», расположенного по адресу: Кировская область, Уржумский район, г. Уржум, ул. Советская, д. 28

№ п/п	Обобщенная группа элементов предмета охраны	Элементы предмета охраны	Фотографическое или иное графическое изображение предмета охраны*
1	Градостроительное положение	<p>Объект культурного наследия (памятник истории и культуры) народов Российской Федерации регионального значения «Дом, в котором 8-10 января 1918 г. проходил первый съезд Советов рабочих, крестьянских и солдатских депутатов, установивший Советскую власть в Уржумском уезде» располагается по красной линии улицы Советской в городе Уржуме Уржумского района Кировской области</p>	 <p>Схема местоположения</p>

№ п/п	Обобщенная группа элементов предмета охраны	Элементы предмета охраны	Фотографическое или иное графическое изображение предмета охраны*
2	Объемно-пространственная композиция	<p>Объект, состоящий из двух объемов:</p> <p>основной объем – Г-образный в плане, двухэтажный, на цокольном этаже;</p> <p>объем сеней – прямоугольный в плане, двухэтажный, на цокольном этаже</p>	 <p>Фото 1. Вид с юго-запада. Фото 2017 г.</p>

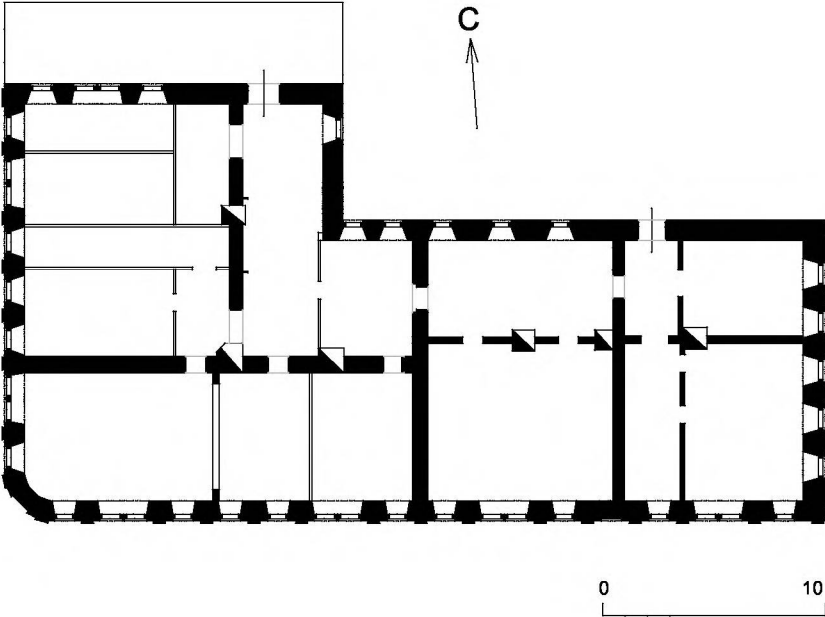
№ п/п	Обобщенная группа элементов предмета охраны	Элементы предмета охраны	Фотографическое или иное графическое изображение предмета охраны*
			 <p data-bbox="1361 470 1545 502">Объем сени</p> <p data-bbox="1780 486 2016 518">Основной объем</p> <p data-bbox="1736 606 1758 630">С</p> <p data-bbox="1870 1173 2116 1204">0 10 м</p> <p data-bbox="1422 1252 1960 1284">Схема объемов на плане первого этажа</p>

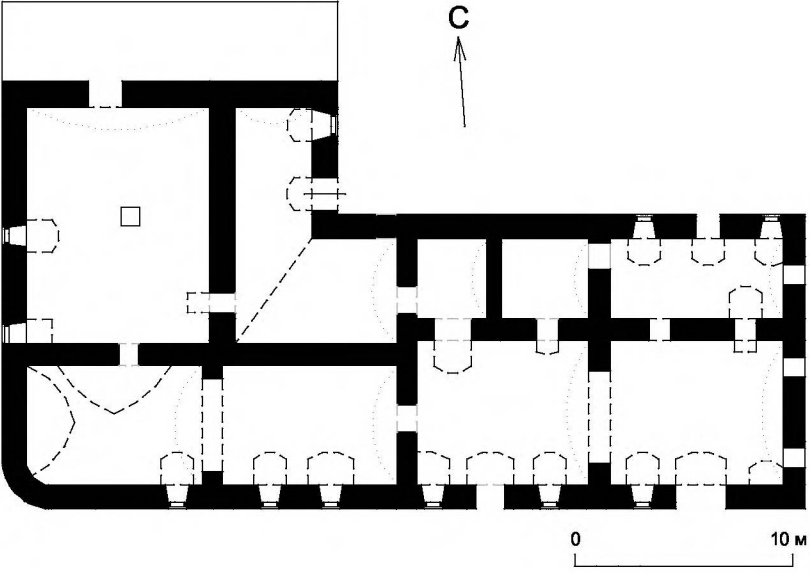
№ п/п	Обобщенная группа элементов предмета охраны	Элементы предмета охраны	Фотографическое или иное графическое изображение предмета охраны*				
3	Конструктивная система						
3.1		<p style="text-align: center;">Основные конструкции здания:</p> <p>капитальные стены основного периода строительства 1870-х гг. цокольного, первого и второго этажей – из глиняного кирпича;</p> <p>лучковые перемычки дверных проемов цокольного этажа</p>	 <p style="text-align: center;">Условные обозначения:</p> <table border="1" data-bbox="1288 1149 2105 1284"> <tr> <td style="text-align: center;"></td> <td>– капитальные стены основного периода строительства 1870-х гг. из глиняного кирпича</td> </tr> <tr> <td style="text-align: center;"></td> <td>– проекции лучковых перемычек</td> </tr> </table> <p style="text-align: center;">План цокольного этажа</p>		– капитальные стены основного периода строительства 1870-х гг. из глиняного кирпича		– проекции лучковых перемычек
	– капитальные стены основного периода строительства 1870-х гг. из глиняного кирпича						
	– проекции лучковых перемычек						

№ п/п	Обобщенная группа элементов предмета охраны	Элементы предмета охраны	Фотографическое или иное графическое изображение предмета охраны*
			 <p data-bbox="1294 1177 2101 1241">Фото 2. Лучковая перемычка дверного проема цокольного этажа. Фото 2017 г.</p>

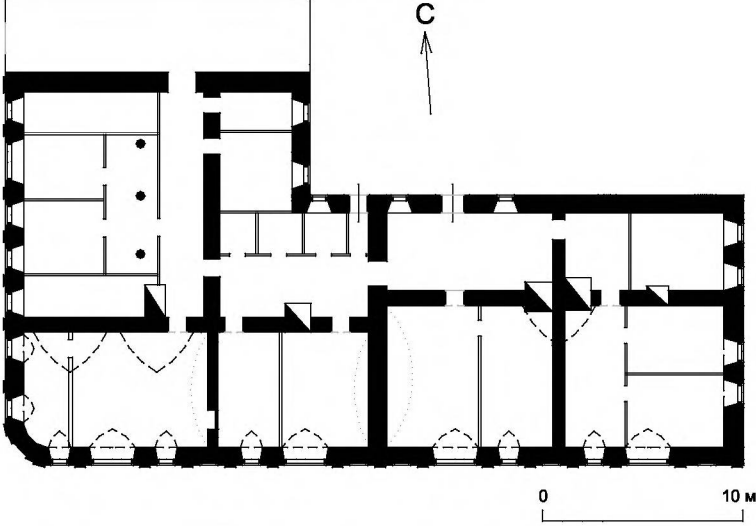









№ п/п	Обобщенная группа элементов предмета охраны	Элементы предмета охраны	Фотографическое или иное графическое изображение предмета охраны*						
3.2		Арочные и лучковые перемычки проемов первого этажа	 <p data-bbox="1534 1053 1870 1085">Условные обозначения:</p> <table border="1" data-bbox="1288 1125 2105 1308"> <tr> <td data-bbox="1310 1141 1422 1189"></td> <td data-bbox="1433 1141 2094 1204">– капитальные стены основного периода строительства 1870-х гг. из глиняного кирпича</td> </tr> <tr> <td data-bbox="1310 1212 1422 1252"></td> <td data-bbox="1433 1212 2094 1252">– проекции арочных перемычек</td> </tr> <tr> <td data-bbox="1310 1260 1422 1300"></td> <td data-bbox="1433 1260 2094 1300">– проекции лучковых перемычек</td> </tr> </table> <p data-bbox="1556 1348 1848 1380">План первого этажа</p>		– капитальные стены основного периода строительства 1870-х гг. из глиняного кирпича		– проекции арочных перемычек		– проекции лучковых перемычек
	– капитальные стены основного периода строительства 1870-х гг. из глиняного кирпича								
	– проекции арочных перемычек								
	– проекции лучковых перемычек								


№ п/п	Обобщенная группа элементов предмета охраны	Элементы предмета охраны	Фотографическое или иное графическое изображение предмета охраны*
			 <p data-bbox="1319 1190 2074 1257">Фото 3. Лучковая перемычка дверного проема первого этажа. Фото 2017 г.</p>

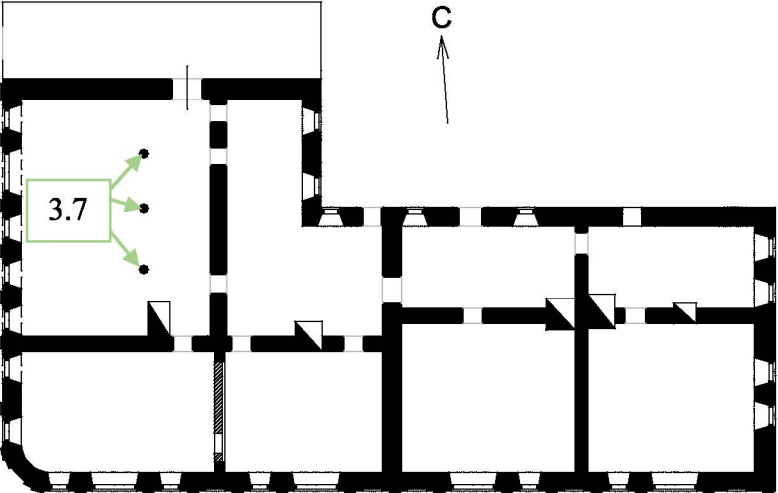
№ п/п	Обобщенная группа элементов предмета охраны	Элементы предмета охраны	Фотографическое или иное графическое изображение предмета охраны*				
3.3		Арочные перемычки оконных проемов второго этажа	 <p data-bbox="1532 1102 1861 1134">Условные обозначения:</p> <table border="1" data-bbox="1285 1171 2107 1302"> <tr> <td data-bbox="1312 1177 1397 1230">—</td> <td data-bbox="1435 1177 2085 1246">— капитальные стены основного периода строительства 1870-х гг. из глиняного кирпича</td> </tr> <tr> <td data-bbox="1312 1257 1397 1294">- - -</td> <td data-bbox="1435 1257 1877 1294">— проекции арочных перемычек</td> </tr> </table> <p data-bbox="1559 1342 1839 1374">План второго этажа</p>	—	— капитальные стены основного периода строительства 1870-х гг. из глиняного кирпича	- - -	— проекции арочных перемычек
—	— капитальные стены основного периода строительства 1870-х гг. из глиняного кирпича						
- - -	— проекции арочных перемычек						

№ п/п	Обобщенная группа элементов предмета охраны	Элементы предмета охраны	Фотографическое или иное графическое изображение предмета охраны*						
3.4		Перекрытия цокольного этажа – коробовые своды	 <p data-bbox="1534 1069 1859 1101">Условные обозначения:</p> <table border="1" data-bbox="1288 1141 2101 1324"> <tr> <td data-bbox="1310 1149 1422 1204">■</td> <td data-bbox="1433 1149 2083 1212">– капитальные стены основного периода строительства 1870-х гг. из глиняного кирпича</td> </tr> <tr> <td data-bbox="1310 1220 1422 1268">- - - - -</td> <td data-bbox="1433 1220 2083 1268">– кривизна свода</td> </tr> <tr> <td data-bbox="1310 1276 1422 1316">- · - · -</td> <td data-bbox="1433 1276 2083 1316">– проекции распалубки свода</td> </tr> </table> <p data-bbox="1534 1364 1859 1396">План цокольного этажа</p>	■	– капитальные стены основного периода строительства 1870-х гг. из глиняного кирпича	- - - - -	– кривизна свода	- · - · -	– проекции распалубки свода
■	– капитальные стены основного периода строительства 1870-х гг. из глиняного кирпича								
- - - - -	– кривизна свода								
- · - · -	– проекции распалубки свода								

№ п/п	Обобщенная группа элементов предмета охраны	Элементы предмета охраны	Фотографическое или иное графическое изображение предмета охраны*
			 <p data-bbox="1397 1166 1995 1235">Фото 4. Коробовый свод цокольного этажа. Фото 2017 г.</p>

№ п/п	Обобщенная группа элементов предмета охраны	Элементы предмета охраны	Фотографическое или иное графическое изображение предмета охраны*						
3.5		<p>Перекрытия первого этажа – коробовые своды; плоские, деревянные</p>	 <p>Условные обозначения:</p> <table border="1" data-bbox="1285 992 2101 1177"> <tr> <td></td> <td>– капитальные стены основного периода строительства 1870-х гг. из глиняного кирпича</td> </tr> <tr> <td></td> <td>– кривизна свода</td> </tr> <tr> <td></td> <td>– проекции распалубки свода</td> </tr> </table> <p>План первого этажа</p>		– капитальные стены основного периода строительства 1870-х гг. из глиняного кирпича		– кривизна свода		– проекции распалубки свода
	– капитальные стены основного периода строительства 1870-х гг. из глиняного кирпича								
	– кривизна свода								
	– проекции распалубки свода								

№ п/п	Обобщенная группа элементов предмета охраны	Элементы предмета охраны	Фотографическое или иное графическое изображение предмета охраны*
			 <p data-bbox="1422 1050 1971 1120">Фото 5. Коробовый свод первого этажа. Фото 2024 г.</p>


№ п/п	Обобщенная группа элементов предмета охраны	Элементы предмета охраны	Фотографическое или иное графическое изображение предмета охраны*						
3.6		Печи – из глиняного кирпича							
3.7		Три колонны первого этажа круглого сечения – из глиняного кирпича	<p data-bbox="1532 1043 1861 1070">Условные обозначения:</p> <table border="1" data-bbox="1290 1114 2103 1297"> <tr> <td data-bbox="1317 1123 1397 1166">■</td> <td data-bbox="1435 1123 2085 1190">– капитальные стены основного периода строительства 1870-х гг. из глиняного кирпича</td> </tr> <tr> <td data-bbox="1317 1198 1397 1230">- - -</td> <td data-bbox="1435 1198 1877 1230">– проекции арочных перемычек</td> </tr> <tr> <td data-bbox="1317 1246 1397 1278">- - -</td> <td data-bbox="1435 1246 1890 1278">– проекции лучковых перемычек</td> </tr> </table> <p data-bbox="1559 1337 1834 1369">План первого этажа</p>	■	– капитальные стены основного периода строительства 1870-х гг. из глиняного кирпича	- - -	– проекции арочных перемычек	- - -	– проекции лучковых перемычек
■	– капитальные стены основного периода строительства 1870-х гг. из глиняного кирпича								
- - -	– проекции арочных перемычек								
- - -	– проекции лучковых перемычек								


№ п/п	Обобщенная группа элементов предмета охраны	Элементы предмета охраны	Фотографическое или иное графическое изображение предмета охраны*
			 <p data-bbox="1599 1326 1792 1396">Фото 6. Печь. Фото 2017 г.</p>

№ п/п	Обобщенная группа элементов предмета охраны	Элементы предмета охраны	Фотографическое или иное графическое изображение предмета охраны*
			 <p data-bbox="1476 1353 1912 1417">Фото 7. Колонны первого этажа. Фото 2024 г.</p>


№ п/п	Обобщенная группа элементов предмета охраны	Элементы предмета охраны	Фотографическое или иное графическое изображение предмета охраны*
3.8		<p>Крыша – скатная, вальмовая, чердачная по деревянным стропилам;</p> <p>покрытие кровли – кровельным железом, соединенным в стоячий фальц</p>	

№ п/п	Обобщенная группа элементов предмета охраны	Элементы предмета охраны	Фотографическое или иное графическое изображение предмета охраны*
4	Архитектурно-художественное решение	Тип отделки фасадов – штукатурка, известковая побелка	 <p data-bbox="1368 580 1630 603">Урумчи. Уфадалий Съезд.</p> <p data-bbox="1518 1161 1877 1225">Фото 8. Вид с юго-запада. Фото 1900-1910гг.</p>


№ п/п	Обобщенная группа элементов предмета охраны	Элементы предмета охраны	Фотографическое или иное графическое изображение предмета охраны*
4.1	Общие элементы		
4.1.1		<p style="text-align: center;">Антаблемент типа 1: антаблемент, состоящий из ступенчатого архитрава, фриза и многоступенчатого карниза с пояском сухариков. Антаблемент раскрепован пилястрами в уровне архитрава и фриза</p>	 <p style="text-align: center;">Фото 9. Антаблемент типа 1. Фото 2024 г.</p>


№ п/п	Обобщенная группа элементов предмета охраны	Элементы предмета охраны	Фотографическое или иное графическое изображение предмета охраны*
4.1.2		<p>Антаблемент типа 2: антаблемент, состоящий из ступенчатого архитрава, фриза и многоступенчатого карниза с пояском сухариков</p>	 <p>Фото 10. Антаблемент типа 2. Фото 2024 г.</p>

№ п/п	Обобщенная группа элементов предмета охраны	Элементы предмета охраны	Фотографическое или иное графическое изображение предмета охраны*
4.1.3		<p>Межэтажный пояс типа 1: сложный межэтажный пояс, разделяющий первый и второй этажи. Пояс состоит из ступенчатой подоконной тяги и двойного многоступенчатого межэтажного карниза. Пояс раскрепован пилястрами</p>	 <p>Фото 11. Межэтажный пояс типа 1. Фото 2024 г.</p>


№ п/п	Обобщенная группа элементов предмета охраны	Элементы предмета охраны	Фотографическое или иное графическое изображение предмета охраны*
4.1.4		<p>Межэтажный пояс типа 2: межэтажный профилированный пояс, разделяющий цокольный и первый этажи.</p> <p>Пояс состоит из ступенчатого подоконного карниза и ступенчатого межэтажного карниза.</p> <p>Пояс закреплен пилястрами в уровне межэтажного карниза. Подоконный карниз разрывается пилястрами</p>	 <p>Фото 12. Межэтажный пояс типа 2. Фото 2024 г.</p>

№ п/п	Обобщенная группа элементов предмета охраны	Элементы предмета охраны	Фотографическое или иное графическое изображение предмета охраны*
4.1.5		<p>Межэтажный карниз типа 1: ступенчатый карниз, разделяющий цокольный и первый этажи. Карниз раскрепован пилястрами</p>	 <p>Фото 13. Межэтажный карниз типа 1. Фото 2024 г.</p>


№ п/п	Обобщенная группа элементов предмета охраны	Элементы предмета охраны	Фотографическое или иное графическое изображение предмета охраны*
4.1.6		Уступ цоколя типа 1: ступенчатый уступ цоколя	 <p data-bbox="1487 1007 1906 1070">Фото 14. Уступ цоколя типа 1. Фото 2017 г.</p>


№ п/п	Обобщенная группа элементов предмета охраны	Элементы предмета охраны	Фотографическое или иное графическое изображение предмета охраны*
4.1.7		<p>Оконный проем типа 1: арочный оконный проем, обрамленный многоступенчатым тянутым профилированным наличником. Проем поставлен на подоконную профилированную доску</p>	 <p>Фото 15. Оконный проем типа 1. Фото 2024 г.</p>


№ п/п	Обобщенная группа элементов предмета охраны	Элементы предмета охраны	Фотографическое или иное графическое изображение предмета охраны*
		Тип заполнения оконного проема типа 1	 <p data-bbox="1339 1362 2056 1398">Фото 16. Оконный проем типа 1. Фото 1900-1910 гг.</p>


№ п/п	Обобщенная группа элементов предмета охраны	Элементы предмета охраны	Фотографическое или иное графическое изображение предмета охраны*
4.1.8		<p>Оконный проем типа 2: двойной арочный оконный проем второго этажа, обрамленный общим многоступенчатым тянутым наличником. Оконные проемы разделяет деревянная профилированная колонка. Проем поставлен на подоконную профилированную доску</p>	 <p>Фото 17. Оконный проем типа 2. Фото 2024 г.</p>


№ п/п	Обобщенная группа элементов предмета охраны	Элементы предмета охраны	Фотографическое или иное графическое изображение предмета охраны*
		Тип заполнения оконного проема типа 2	 <p data-bbox="1339 1362 2056 1398">Фото 18. Оконный проем типа 2. Фото 1900-1910 гг.</p>

№ п/п	Обобщенная группа элементов предмета охраны	Элементы предмета охраны	Фотографическое или иное графическое изображение предмета охраны*
4.1.9		<p>Оконный проем типа 3: лучковый оконный проем первого этажа обрамленный многоступенчатым тянутым профилированным наличником, дополненный прямоугольной подоконной филенкой в прямоугольной нише</p>	 <p>Фото 19. Оконный проем типа 3. Фото 2024 г.</p>

№ п/п	Обобщенная группа элементов предмета охраны	Элементы предмета охраны	Фотографическое или иное графическое изображение предмета охраны*
		Тип заполнения оконного проема типа 3	 <p data-bbox="1339 1364 2056 1401">Фото 20. Оконный проем типа 3. Фото 1900-1910 гг.</p>

№ п/п	Обобщенная группа элементов предмета охраны	Элементы предмета охраны	Фотографическое или иное графическое изображение предмета охраны*
4.1.10		<p>Оконный проем типа 4: двойной арочный оконный проем первого этажа, обрамленный общим многоступенчатым тянутым наличником и объединенный общей многоступенчатой тянутой бровкой. Оконные проемы разделяет деревянная профилированная колонка. Проем поставлен на подоконную профилированную доску</p>	 <p>Фото 21. Оконный проем типа 4. Фото 2024 г.</p>

№ п/п	Обобщенная группа элементов предмета охраны	Элементы предмета охраны	Фотографическое или иное графическое изображение предмета охраны*
		Тип заполнения оконного проема типа 4	 <p data-bbox="1339 1362 2056 1398">Фото 22. Оконный проем типа 4. Фото 1900-1910 гг.</p>

№ п/п	Обобщенная группа элементов предмета охраны	Элементы предмета охраны	Фотографическое или иное графическое изображение предмета охраны*
4.1.11		<p>Оконный проем типа 5: арочный оконный проем, поставленный на профилированный подоконный карниз</p>	 <p>Фото 23, 24. Оконный проем типа 5. Фото 2024 г.</p>


№ п/п	Обобщенная группа элементов предмета охраны	Элементы предмета охраны	Фотографическое или иное графическое изображение предмета охраны*
4.1.12		<p>Оконный проем типа 6: прямоугольный оконный проем цокольного этажа. Заполнение оконного проема</p>	 <p>Фото 25. Оконный проем типа 6. Фото 1992 г.</p>


№ п/п	Обобщенная группа элементов предмета охраны	Элементы предмета охраны	Фотографическое или иное графическое изображение предмета охраны*
4.1.13		<p>Оконный проем типа 7: прямоугольный оконный проем цокольного этажа. Заполнение оконного проема</p>	 <p>Фото 26. Оконный проем типа 7. Фото 2017 г.</p>

№ п/п	Обобщенная группа элементов предмета охраны	Элементы предмета охраны	Фотографическое или иное графическое изображение предмета охраны*
4.1.14		<p>Проем типа 1: лучковый проем первого этажа, обрамленный рамочным профилированным наличником</p>	 <p>Фото 27. Проем типа 1. Фото 1900-1910 гг.</p>

№ п/п	Обобщенная группа элементов предмета охраны	Элементы предмета охраны	Фотографическое или иное графическое изображение предмета охраны*
4.1.15		Дверной проем типа 1: лучковый дверной проем цокольного этажа	 <p data-bbox="1473 1189 1917 1257">Фото 28. Дверной проем типа 1. Фото 2024 г.</p>


№ п/п	Обобщенная группа элементов предмета охраны	Элементы предмета охраны	Фотографическое или иное графическое изображение предмета охраны*
4.1.16		<p>Пилястра типа 1: плоская кирпичная пилястра с астрагалом в уровнях выше оконных проемов первого этажа и оконных проемов второго этажа. Пилястра раскреповывает архитрав антаблемента, межэтажный пояс типа 1 и межэтажный пояс типа 2 в уровне межэтажного карниза</p>	 <p>Фото 29. Пилястра типа 1. Фото 2024 г.</p>


№ п/п	Обобщенная группа элементов предмета охраны	Элементы предмета охраны	Фотографическое или иное графическое изображение предмета охраны*
4.1.17		<p>Пилястра типа 2: плоская кирпичная пилястра с астрагалом в уровнях выше оконных проемов первого этажа и оконных проемов второго этажа. Пилястра закреповывает архитрав антаблемента, межэтажный пояс типа 1, межэтажный карниз типа 1, уступ цоколя типа 1</p>	 <p>Фото 30. Пилястра типа 2. Фото 2017 г.</p>

№ п/п	Обобщенная группа элементов предмета охраны	Элементы предмета охраны	Фотографическое или иное графическое изображение предмета охраны*
4.1.18		<p>Пилястра типа 3: плоская кирпичная пилястра с астрагалом в уровне выше оконных проемов второго этажа. Пилястра раскреповывает архитрав антаблемента и опирается на подоконную тягу межэтажного пояса типа 1</p>	 <p>Фото 31. Пилястра типа 3. Фото 2024 г.</p>

№ п/п	Обобщенная группа элементов предмета охраны	Элементы предмета охраны	Фотографическое или иное графическое изображение предмета охраны*
4.2	Западный фасад		
4.2.1	Основной объем	Пять оконных проемов типа 1	
4.2.2		Два оконных проема типа 2	
4.2.3		Пять оконных проемов типа 3	

Фото 32. Западный фасад.
Фото 2017 г.

№ п/п	Обобщенная группа элементов предмета охраны	Элементы предмета охраны	Фотографическое или иное графическое изображение предмета охраны*
4.2.4	Основной объем	Антаблемент типа 1	 <p data-bbox="1518 1198 1877 1270">Фото 33. Западный фасад. Фото 2017 г.</p>
4.2.5		Межэтажный пояс типа 1	
4.2.6		Межэтажный пояс типа 2	

№ п/п	Обобщенная группа элементов предмета охраны	Элементы предмета охраны	Фотографическое или иное графическое изображение предмета охраны*
4.2.7	Основной объем	Восемь пилястр типа 1	 <p data-bbox="1518 1198 1877 1270">Фото 34. Западный фасад. Фото 2017 г.</p>

№ п/п	Обобщенная группа элементов предмета охраны	Элементы предмета охраны	Фотографическое или иное графическое изображение предмета охраны*
4.2.8	Основной объем	Два проема типа 1	 <p data-bbox="1391 1209 2002 1278">Фото 35. Западный фасад. Вид с юго-запада. Фото 1900-1910гг.</p>

№ п/п	Обобщенная группа элементов предмета охраны	Элементы предмета охраны	Фотографическое или иное графическое изображение предмета охраны*
4.2.9	Основной объем	<p>Информационная надпись с текстом: «В этом доме проходил 8-10 января 1918 года Первый съезд Советов провозгласивший установление Советской власти в Уржумском уезде»</p>	 <p>4.2.9</p> <p>Фото 36. Западный фасад. Фото 2017 г.</p>

№ п/п	Обобщенная группа элементов предмета охраны	Элементы предмета охраны	Фотографическое или иное графическое изображение предмета охраны*
4.3	Юго-западный фасад		
4.3.1	Основной объем	Два ложных оконных проема типа 1	
4.3.2		Антаблемент типа 1	
4.3.3		Межэтажный пояс типа 1	
4.3.4		Межэтажный карниз типа 1	
<p>Фото 37. Юго-западный фасад. Фото 2015 г.</p>			

№ п/п	Обобщенная группа элементов предмета охраны	Элементы предмета охраны	Фотографическое или иное графическое изображение предмета охраны*
4.3.5	Основной объем	<p>Балкон формы четверти кольца в плане, расположенный в уровне перекрытия второго этажа.</p> <p>Опоры балкона в виде пяти консолей: четыре из которых поддерживаются коваными металлическими кронштейнами.</p> <p>Торец балконной плиты – профилированный.</p> <p>Ограждение балкона – кованое, металлическое</p>	 <p>Фото 38, 39. Юго-западный фасад. Консоли балкона. Фото 1900-1910 гг., 1950-х гг.</p>

№ п/п	Обобщенная группа элементов предмета охраны	Элементы предмета охраны	Фотографическое или иное графическое изображение предмета охраны*
4.4	Южный фасад		
4.4.1	Основной объем	Тринадцать оконных проемов типа 1	 <p data-bbox="1666 549 1783 612" style="text-align: center;">4.4.1</p> <p data-bbox="1621 1066 1738 1129" style="text-align: center;">4.4.2</p>
4.4.2		Четыре оконных проема типа 4	

Фото 40. Южный фасад.
Фото 2024 г.

№ п/п	Обобщенная группа элементов предмета охраны	Элементы предмета охраны	Фотографическое или иное графическое изображение предмета охраны*
4.4.3	Основной объем	Четыре оконных проема типа 2	
4.4.4		Шесть ложных оконных проема типа 1	

Фото 41. Южный фасад.
Фото 2024 г.

№ п/п	Обобщенная группа элементов предмета охраны	Элементы предмета охраны	Фотографическое или иное графическое изображение предмета охраны*
4.4.5	Основной объем	Один арочный проем второго этажа, обрамленный многоступенчатым тянутым профилированным наличником	<div data-bbox="1787 379 1906 443" style="border: 1px solid blue; padding: 2px; display: inline-block;">4.4.5</div>  <p data-bbox="1279 528 2114 1098">Уракузь. Узский Съездъ.</p> <p data-bbox="1330 1139 2063 1206">Фото 42. Фрагмент южного фасада. Вид с юго-запада Фото 1900-1910гг.</p>

№ п/п	Обобщенная группа элементов предмета охраны	Элементы предмета охраны	Фотографическое или иное графическое изображение предмета охраны*
4.4.6	Основной объем	Антаблемент типа 1	
4.4.7		Межэтажный пояс типа 1	
4.4.8		Уступ цоколя типа 1	

Фото 43. Южный фасад.
Фото 2024 г.




№ п/п	Обобщенная группа элементов предмета охраны	Элементы предмета охраны	Фотографическое или иное графическое изображение предмета охраны*
4.4.9	Основной объем	Два дверных проема типа 1	
4.4.10		Межэтажный карниз типа 1	
4.4.11		Шесть оконных проемов типа 6	

Фото 44. Фрагмент южного фасада. Вид с юго-востока.
Фото 2024 г.

№ п/п	Обобщенная группа элементов предмета охраны	Элементы предмета охраны	Фотографическое или иное графическое изображение предмета охраны*
			 <p data-bbox="1391 1134 1509 1198">4.4.10</p> <p data-bbox="1809 1134 1928 1198">4.4.11</p> <p data-bbox="1451 1238 1939 1305">Фото 45. Фрагмент южного фасада. Фото 2017 г.</p> <p>The photograph shows a two-story building with a curved corner on the left. The facade is light-colored with arched windows. A utility pole is visible in the foreground. A dashed red line and an arrow point to a specific area on the lower part of the building, labeled 4.4.10. Three arrows point to a horizontal line on the ground level, labeled 4.4.11.</p>

№ п/п	Обобщенная группа элементов предмета охраны	Элементы предмета охраны	Фотографическое или иное графическое изображение предмета охраны*						
			 <p data-bbox="1532 1034 1861 1062">Условные обозначения:</p> <table border="1" data-bbox="1290 1106 2101 1286"> <tr> <td data-bbox="1312 1114 1413 1166">■</td> <td data-bbox="1435 1114 2085 1177">– капитальные стены основного периода строительства 1870-х гг. из глиняного кирпича</td> </tr> <tr> <td data-bbox="1312 1190 1413 1222">⌢</td> <td data-bbox="1435 1190 1872 1222">– проекции арочных перемычек</td> </tr> <tr> <td data-bbox="1312 1238 1413 1270">⌢</td> <td data-bbox="1435 1238 1883 1270">– проекции лучковых перемычек</td> </tr> </table> <p data-bbox="1352 1329 2040 1393">Дверные проемы типа 1 и оконные проемы типа 7 на плане цокольного этажа</p>	■	– капитальные стены основного периода строительства 1870-х гг. из глиняного кирпича	⌢	– проекции арочных перемычек	⌢	– проекции лучковых перемычек
■	– капитальные стены основного периода строительства 1870-х гг. из глиняного кирпича								
⌢	– проекции арочных перемычек								
⌢	– проекции лучковых перемычек								

№ п/п	Обобщенная группа элементов предмета охраны	Элементы предмета охраны	Фотографическое или иное графическое изображение предмета охраны*
4.4.12	Основной объем	Пятнадцать пилястр типа 2	 <p data-bbox="1525 1238 1861 1305">Фото 46. Южный фасад. Фото 2024 г.</p>

№ п/п	Обобщенная группа элементов предмета охраны	Элементы предмета охраны	Фотографическое или иное графическое изображение предмета охраны*
4.5	Восточный фасад		
4.5.1	Основной объем	Пять оконных проемов типа 1	 <p data-bbox="1507 1203 1883 1273" style="text-align: center;">Фото 47. Восточный фасад. Фото 2017 г.</p>
4.5.2		Четыре оконных проема типа 5	
4.5.3		Три оконных проема типа 7	
4.5.4		Шесть пилястр типа 3	
4.5.5		Уступ цоколя типа 1	

№ п/п	Обобщенная группа элементов предмета охраны	Элементы предмета охраны	Фотографическое или иное графическое изображение предмета охраны*						
			 <p data-bbox="1532 979 1861 1010">Условные обозначения:</p> <table border="1" data-bbox="1290 1050 2103 1233"> <tr> <td data-bbox="1312 1058 1413 1114">■</td> <td data-bbox="1435 1058 2092 1126">– капитальные стены основного периода строительства 1870-х гг. из глиняного кирпича</td> </tr> <tr> <td data-bbox="1312 1134 1413 1174">- - -</td> <td data-bbox="1435 1134 2092 1174">– проекции арочных перемычек</td> </tr> <tr> <td data-bbox="1312 1182 1413 1222">- - -</td> <td data-bbox="1435 1182 2092 1222">– проекции лучковых перемычек</td> </tr> </table> <p data-bbox="1346 1273 2056 1303">Оконные проемы типа 8 на плане цокольного этажа</p>	■	– капитальные стены основного периода строительства 1870-х гг. из глиняного кирпича	- - -	– проекции арочных перемычек	- - -	– проекции лучковых перемычек
■	– капитальные стены основного периода строительства 1870-х гг. из глиняного кирпича								
- - -	– проекции арочных перемычек								
- - -	– проекции лучковых перемычек								

№ п/п	Обобщенная группа элементов предмета охраны	Элементы предмета охраны	Фотографическое или иное графическое изображение предмета охраны*
4.5.6	Основной объем	Антаблемент типа 1	
4.5.7		Межэтажный карниз типа 1	
4.5.8		Межэтажный пояс типа 1	


Фото 48. Восточный фасад.
Фото 2017 г.


№ п/п	Обобщенная группа элементов предмета охраны	Элементы предмета охраны	Фотографическое или иное графическое изображение предмета охраны*
4.5.9	Основной объем	Два оконных проема типа 5	
4.5.10		Один арочный проем второго этажа	
4.5.11		Антаблемент типа 2	

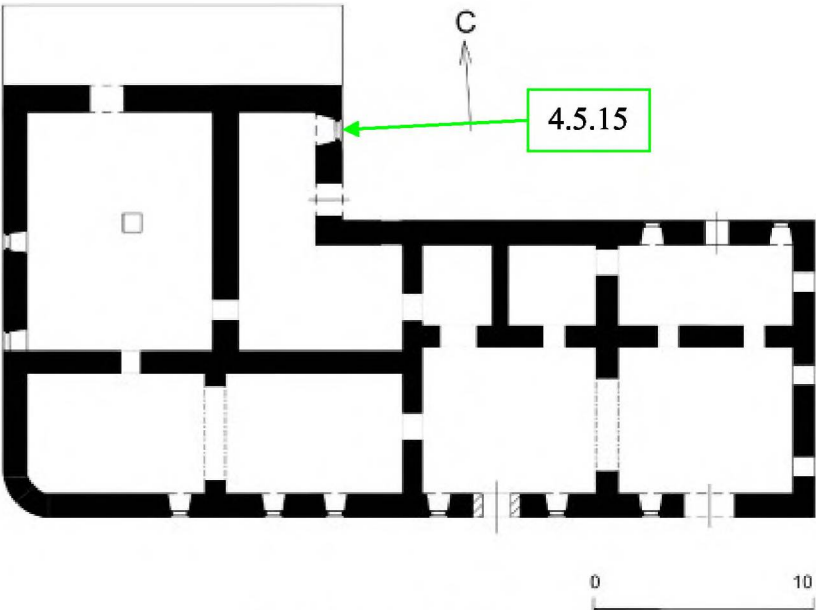
Фото 49. Восточный фасад. Вид с северо-востока.
Фото 2024 г.

№ п/п	Обобщенная группа элементов предмета охраны	Элементы предмета охраны	Фотографическое или иное графическое изображение предмета охраны*
4.5.12	Основной объем	Один дверной проем: лучковый дверной проем цокольного этажа	
4.5.13		Уступ цоколя типа 1	

Фото 50. Восточный фасад. Вид из пристроя.
Фото 2024 г.


№ п/п	Обобщенная группа элементов предмета охраны	Элементы предмета охраны	Фотографическое или иное графическое изображение предмета охраны*
4.5.14	Основной объем	Один прямоугольный оконный проем первого этажа, поставленный на профилированный подоконную доску	 <p data-bbox="1384 1201 2007 1270">Фото 51. Восточный фасад. Вид из пристроя. Фото 2024 г.</p>


№ п/п	Обобщенная группа элементов предмета охраны	Элементы предмета охраны	Фотографическое или иное графическое изображение предмета охраны*
4.5.15	Основной объем	Один прямоугольный оконный проем цокольного этажа	 <p data-bbox="1373 1326 2018 1394">Фото 52. Оконный проем. Вид с северо-запада. Фото 2024 г.</p>

№ п/п	Обобщенная группа элементов предмета охраны	Элементы предмета охраны	Фотографическое или иное графическое изображение предмета охраны*						
			 <p data-bbox="1532 995 1861 1023">Условные обозначения:</p> <table border="1" data-bbox="1290 1066 2103 1251"> <tr> <td data-bbox="1312 1082 1413 1129">■</td> <td data-bbox="1435 1075 2085 1139">– капитальные стены основного периода строительства 1870-х гг. из глиняного кирпича</td> </tr> <tr> <td data-bbox="1312 1155 1413 1187">⌌</td> <td data-bbox="1435 1155 1877 1187">– проекции арочных перемычек</td> </tr> <tr> <td data-bbox="1312 1203 1413 1235">⌌</td> <td data-bbox="1435 1203 1890 1235">– проекции лучковых перемычек</td> </tr> </table> <p data-bbox="1397 1289 1995 1321">Оконный проем на плане цокольного этажа</p>	■	– капитальные стены основного периода строительства 1870-х гг. из глиняного кирпича	⌌	– проекции арочных перемычек	⌌	– проекции лучковых перемычек
■	– капитальные стены основного периода строительства 1870-х гг. из глиняного кирпича								
⌌	– проекции арочных перемычек								
⌌	– проекции лучковых перемычек								

№ п/п	Обобщенная группа элементов предмета охраны	Элементы предмета охраны	Фотографическое или иное графическое изображение предмета охраны*
Северный фасад			
4.6.1	Основной объем	Антаблемент типа 2	
4.6.2		Один арочный проем второго этажа	
4.6.3		Один арочный проем первого этажа	
4.6.4		Три оконных проема типа 5	

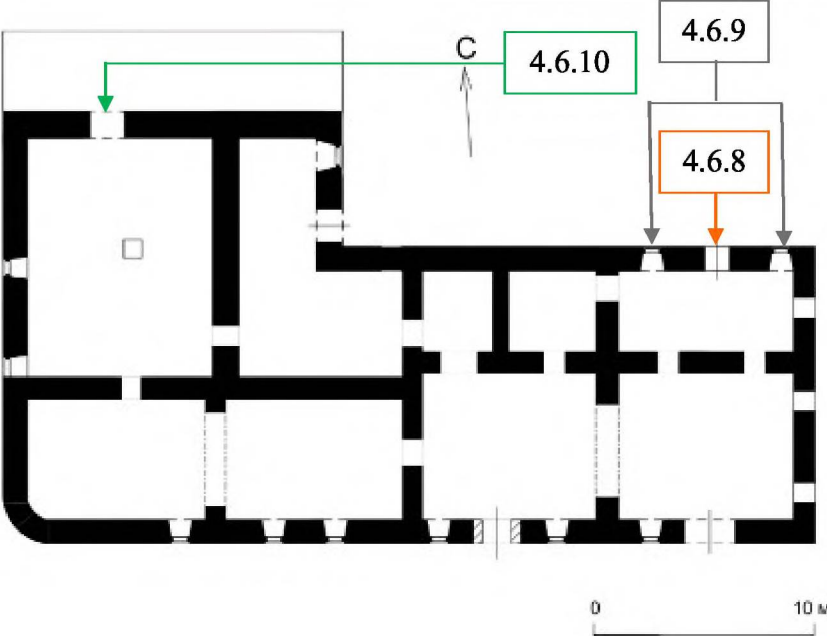









Фото 53. Фрагмент северного фасада.
Фото 2024 г.

№ п/п	Обобщенная группа элементов предмета охраны	Элементы предмета охраны	Фотографическое или иное графическое изображение предмета охраны*
			 <p data-bbox="1317 1050 2078 1120">Фото 54. Фрагмент северного фасада. Вид из пристроя. Фото 2017 г.</p>

№ п/п	Обобщенная группа элементов предмета охраны	Элементы предмета охраны	Фотографическое или иное графическое изображение предмета охраны*
4.6.5	Основной объем	Уступ цоколя типа 1	
4.6.6		Семь оконных проемов типа 1	

№ п/п	Обобщенная группа элементов предмета охраны	Элементы предмета охраны	Фотографическое или иное графическое изображение предмета охраны*
4.6.7	Основной объем	Один оконный проем типа 2	 <p data-bbox="1339 1198 2051 1267">Фото 56. Фрагмент северного фасада. Вид из сеней. Фото 2024 г.</p>

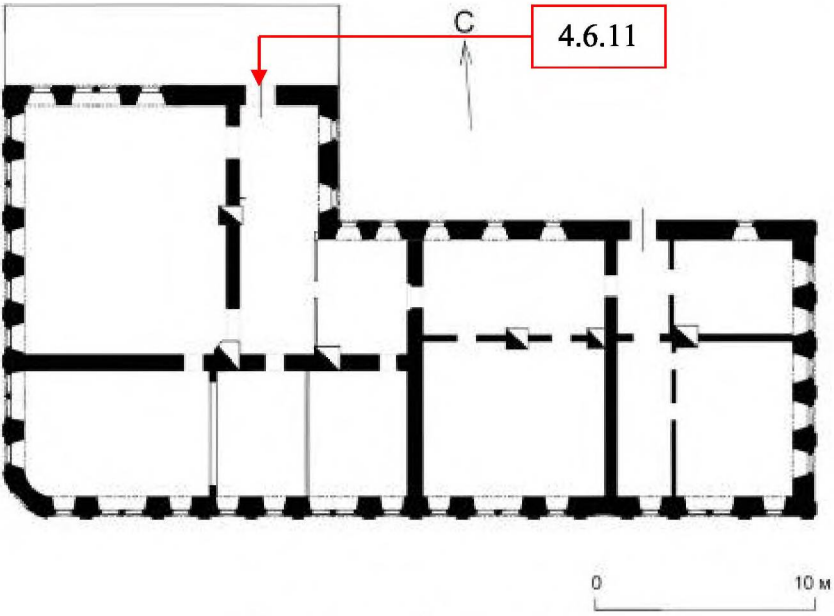
№ п/п	Обобщенная группа элементов предмета охраны	Элементы предмета охраны	Фотографическое или иное графическое изображение предмета охраны*
4.6.8	Основной объем	Один прямоугольный дверной проем цокольного этажа	 <p data-bbox="1308 1329 2085 1396">Фото 57. Дверной проем. Вид из помещения цокольного этажа. Фото 2024 г.</p>

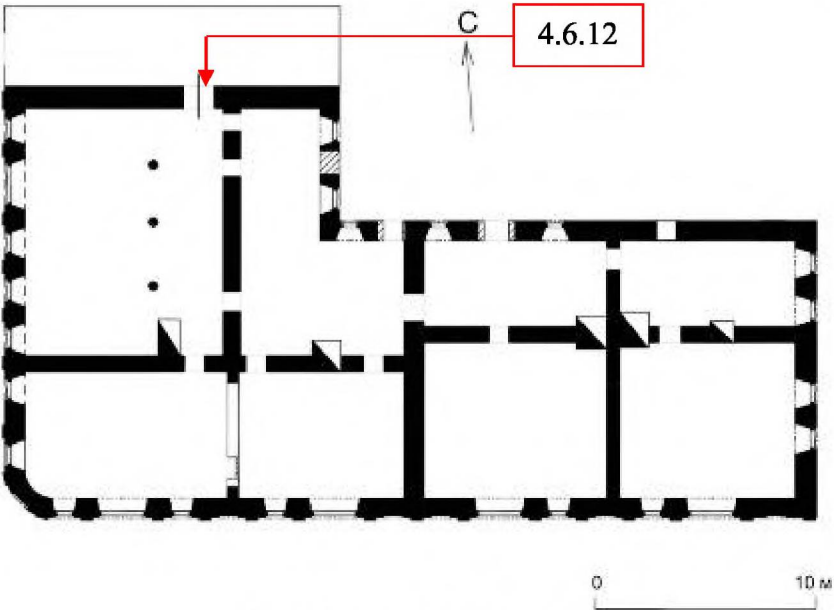
№ п/п	Обобщенная группа элементов предмета охраны	Элементы предмета охраны	Фотографическое или иное графическое изображение предмета охраны*					
4.6.9	Основной объем	Два оконных проема типа 6	 <p style="text-align: right;">0 10 м</p>					
4.6.10		Один дверной проем: лучковый дверной проем цокольного этажа	<p style="text-align: center;">Условные обозначения:</p> <table border="1" data-bbox="1290 1106 2107 1289"> <tr> <td style="text-align: center;"></td> <td>– капитальные стены основного периода строительства 1870-х гг. из глиняного кирпича</td> </tr> <tr> <td style="text-align: center;"></td> <td>– проекции арочных перемычек</td> </tr> <tr> <td style="text-align: center;"></td> <td>– проекции лучковых перемычек</td> </tr> </table> <p style="text-align: center;">Дверные проемы и оконные проемы типа 7 на плане цокольного этажа</p>		– капитальные стены основного периода строительства 1870-х гг. из глиняного кирпича		– проекции арочных перемычек	
	– капитальные стены основного периода строительства 1870-х гг. из глиняного кирпича							
	– проекции арочных перемычек							
	– проекции лучковых перемычек							

№ п/п	Обобщенная группа элементов предмета охраны	Элементы предмета охраны	Фотографическое или иное графическое изображение предмета охраны*
			 <p data-bbox="1308 1329 2085 1398">Фото 58. Дверной проем. Вид из помещения цокольного этажа. Фото 2017 г.</p>

№ п/п	Обобщенная группа элементов предмета охраны	Элементы предмета охраны	Фотографическое или иное графическое изображение предмета охраны*
4.6.11	Основной объем	Один прямоугольный дверной проем второго этажа	
4.6.12		Один прямоугольный дверной проем первого этажа	

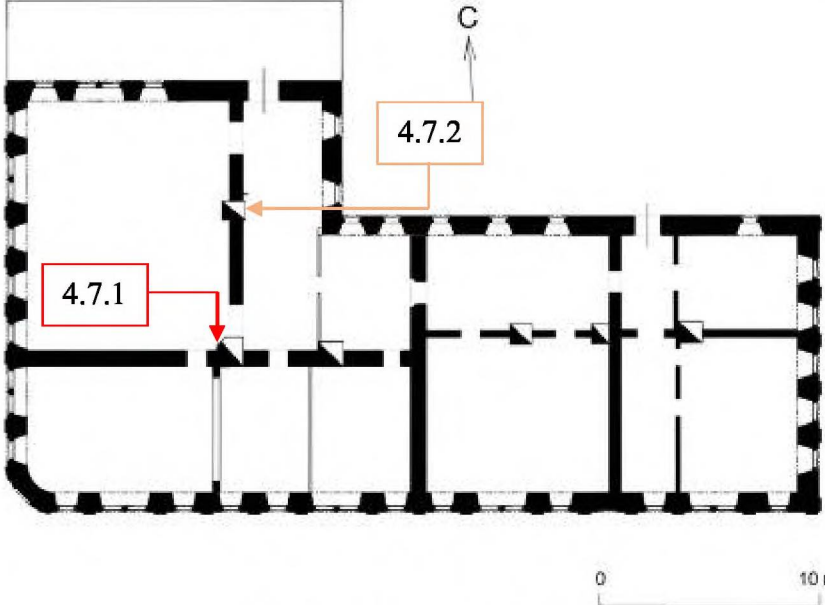
Фото 59. Фрагмент северного фасада. Вид из сеней.
Фото 2017 г.


№ п/п	Обобщенная группа элементов предмета охраны	Элементы предмета охраны	Фотографическое или иное графическое изображение предмета охраны*				
			 <p data-bbox="1532 997 1861 1029">Условные обозначения:</p> <table border="1" data-bbox="1288 1066 2103 1197"> <tr> <td data-bbox="1317 1082 1400 1125">■</td> <td data-bbox="1435 1075 2085 1142">– капитальные стены основного периода строительства 1870-х гг. из глиняного кирпича</td> </tr> <tr> <td data-bbox="1317 1157 1400 1189">⊠</td> <td data-bbox="1435 1157 1877 1189">– проекции арочных перемычек</td> </tr> </table> <p data-bbox="1429 1236 1966 1268">Дверной проем на плане второго этажа</p>	■	– капитальные стены основного периода строительства 1870-х гг. из глиняного кирпича	⊠	– проекции арочных перемычек
■	– капитальные стены основного периода строительства 1870-х гг. из глиняного кирпича						
⊠	– проекции арочных перемычек						

№ п/п	Обобщенная группа элементов предмета охраны	Элементы предмета охраны	Фотографическое или иное графическое изображение предмета охраны*						
			 <p data-bbox="1532 995 1861 1023">Условные обозначения:</p> <table border="1" data-bbox="1290 1066 2103 1251"> <tr> <td data-bbox="1312 1082 1413 1118">■</td> <td data-bbox="1435 1075 2085 1139">– капитальные стены основного периода строительства 1870-х гг. из глиняного кирпича</td> </tr> <tr> <td data-bbox="1312 1155 1413 1192">▬</td> <td data-bbox="1435 1155 1877 1187">– проекции арочных перемычек</td> </tr> <tr> <td data-bbox="1312 1203 1413 1240">▬</td> <td data-bbox="1435 1203 1890 1235">– проекции лучковых перемычек</td> </tr> </table> <p data-bbox="1429 1289 1966 1321">Дверной проем на плане первого этажа</p>	■	– капитальные стены основного периода строительства 1870-х гг. из глиняного кирпича	▬	– проекции арочных перемычек	▬	– проекции лучковых перемычек
■	– капитальные стены основного периода строительства 1870-х гг. из глиняного кирпича								
▬	– проекции арочных перемычек								
▬	– проекции лучковых перемычек								

№ п/п	Обобщенная группа элементов предмета охраны	Элементы предмета охраны	Фотографическое или иное графическое изображение предмета охраны*
4.7	Внутренние помещения		
4.7.1	Основной объем	Декор печи типа 1: профилированный уступ, душник с крышкой	 <p data-bbox="1503 1331 1890 1398" style="text-align: center;">Фото 60. Декор печи типа 1. Фото 2017 г.</p>

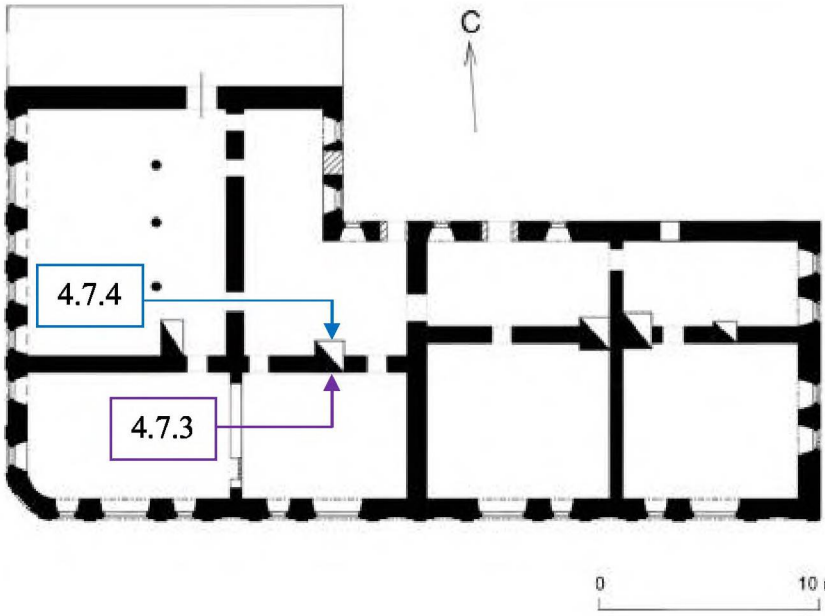
№ п/п	Обобщенная группа элементов предмета охраны	Элементы предмета охраны	Фотографическое или иное графическое изображение предмета охраны*
4.7.2	Основной объем	Декор печи типа 2: профилированный карниз, профилированный уступ	 <p data-bbox="1503 1329 1890 1398">Фото 61. Декор печи типа 2. Фото 2017 г.</p>


№ п/п	Обобщенная группа элементов предмета охраны	Элементы предмета охраны	Фотографическое или иное графическое изображение предмета охраны*				
			 <p data-bbox="1532 999 1861 1027">Условные обозначения:</p> <table border="1" data-bbox="1290 1070 2101 1198"> <tr> <td data-bbox="1312 1086 1397 1126">■</td> <td data-bbox="1435 1078 2085 1142">– капитальные стены основного периода строительства 1870-х гг. из глиняного кирпича</td> </tr> <tr> <td data-bbox="1312 1150 1397 1190">- - -</td> <td data-bbox="1435 1158 1872 1190">– проекции арочных перемычек</td> </tr> </table> <p data-bbox="1339 1238 2051 1270">Декор печей типа 1 и типа 2 на плане второго этажа</p>	■	– капитальные стены основного периода строительства 1870-х гг. из глиняного кирпича	- - -	– проекции арочных перемычек
■	– капитальные стены основного периода строительства 1870-х гг. из глиняного кирпича						
- - -	– проекции арочных перемычек						

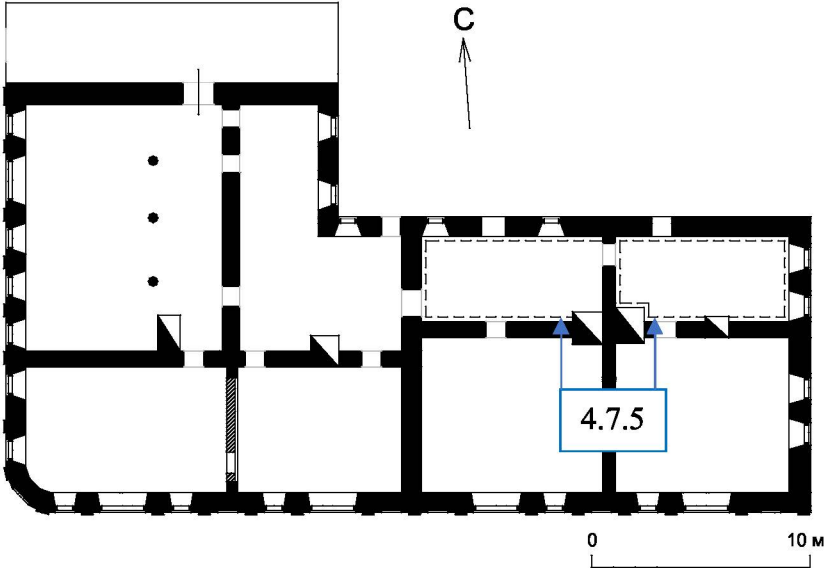
№ п/п	Обобщенная группа элементов предмета охраны	Элементы предмета охраны	Фотографическое или иное графическое изображение предмета охраны*
4.7.3	Основной объем	Декор печи типа 3: профилированный карниз, раскрепованный двумя угловыми пилястрами	 <p data-bbox="1503 1326 1890 1394">Фото 62. Декор печи типа 3. Фото 2017 г.</p>

№ п/п	Обобщенная группа элементов предмета охраны	Элементы предмета охраны	Фотографическое или иное графическое изображение предмета охраны*
4.7.4	Основной объем	Декор печи типа 4: профилированный карниз, профилированный уступ, металлическая дверца	 <p data-bbox="1503 1329 1890 1398">Фото 63. Декор печи типа 4. Фото 2017 г.</p>


№ п/п	Обобщенная группа элементов предмета охраны	Элементы предмета охраны	Фотографическое или иное графическое изображение предмета охраны*
			 <p data-bbox="1344 1220 2049 1284">Фото 64. Декор печи типа 4: металлическая дверца. Фото 2017 г.</p>

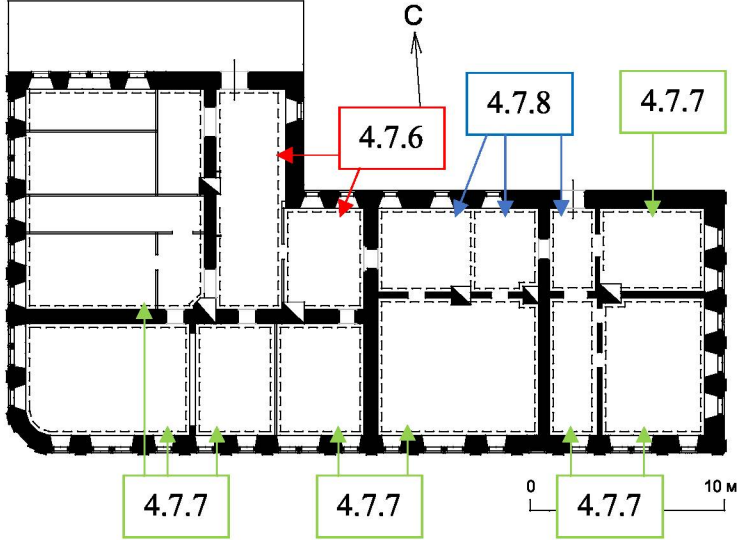
№ п/п	Обобщенная группа элементов предмета охраны	Элементы предмета охраны	Фотографическое или иное графическое изображение предмета охраны*						
			 <p data-bbox="1541 1034 1877 1066">Условные обозначения:</p> <table border="1" data-bbox="1303 1104 2116 1284"> <tr> <td data-bbox="1326 1120 1415 1161">■</td> <td data-bbox="1451 1114 2101 1177">– капитальные стены основного периода строительства 1870-х гг. из глиняного кирпича</td> </tr> <tr> <td data-bbox="1326 1184 1415 1225">- - -</td> <td data-bbox="1451 1193 1899 1225">– проекции арочных перемычек</td> </tr> <tr> <td data-bbox="1326 1232 1415 1273">— — —</td> <td data-bbox="1451 1241 1908 1273">– проекции лучковых перемычек</td> </tr> </table> <p data-bbox="1326 1327 2101 1391">Декор печи типа 3 и декор печи типа 4 на плане первого этажа</p>	■	– капитальные стены основного периода строительства 1870-х гг. из глиняного кирпича	- - -	– проекции арочных перемычек	— — —	– проекции лучковых перемычек
■	– капитальные стены основного периода строительства 1870-х гг. из глиняного кирпича								
- - -	– проекции арочных перемычек								
— — —	– проекции лучковых перемычек								

№ п/п	Обобщенная группа элементов предмета охраны	Элементы предмета охраны	Фотографическое или иное графическое изображение предмета охраны*
4.7.5	Основной объем	Профилированный карниз типа 1: тянутый штукатурный профилированный карниз сложного многоступенчатого профиля	 <p data-bbox="1310 1013 2085 1045">Фото 65. Профилированный карниз типа 1. Фото 2024 г.</p>

№ п/п	Обобщенная группа элементов предмета охраны	Элементы предмета охраны	Фотографическое или иное графическое изображение предмета охраны*				
			 <p data-bbox="1532 1066 1861 1098">Условные обозначения:</p> <table border="1" data-bbox="1290 1137 2105 1289"> <tr> <td data-bbox="1317 1158 1397 1193">■</td> <td data-bbox="1435 1145 2085 1214">– капитальные стены основного периода строительства 1870-х гг. из глиняного кирпича</td> </tr> <tr> <td data-bbox="1317 1230 1397 1265">- - -</td> <td data-bbox="1435 1222 1906 1291">– проекции тянутых штукатурных профилированных карнизов</td> </tr> </table> <p data-bbox="1346 1331 2051 1362">Профилированные карнизы на плане первого этажа</p>	■	– капитальные стены основного периода строительства 1870-х гг. из глиняного кирпича	- - -	– проекции тянутых штукатурных профилированных карнизов
■	– капитальные стены основного периода строительства 1870-х гг. из глиняного кирпича						
- - -	– проекции тянутых штукатурных профилированных карнизов						

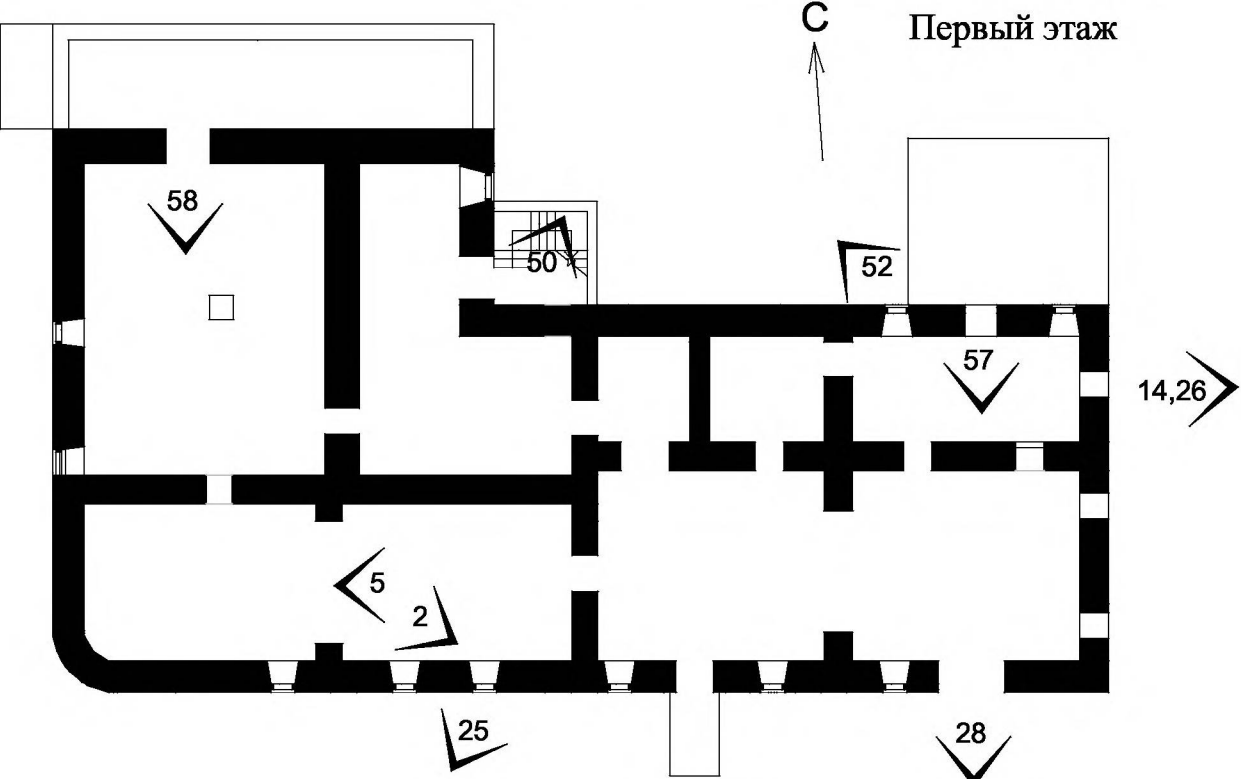
№ п/п	Обобщенная группа элементов предмета охраны	Элементы предмета охраны	Фотографическое или иное графическое изображение предмета охраны*
4.7.6	Основной объем	Профилированный карниз типа 2: тянутый штукатурный профилированный карниз сложного многоступенчатого профиля	 <p data-bbox="1440 783 1951 815">Фото 66. Карниз типа 2. Фото 2017 г.</p>
4.7.7		Профилированный карниз типа 3: тянутый штукатурный профилированный карниз сложного многоступенчатого профиля	 <p data-bbox="1440 1302 1951 1334">Фото 67. Карниз типа 3. Фото 2017 г.</p>

№ п/п	Обобщенная группа элементов предмета охраны	Элементы предмета охраны	Фотографическое или иное графическое изображение предмета охраны*
4.7.8	Основной объем	Профилированный карниз типа 4: тянутый штукатурный профилированный карниз сложного многоступенчатого профиля	 <p data-bbox="1442 1230 1951 1262">Фото 68. Карниз типа 4. Фото 2017 г.</p>

№ п/п	Обобщенная группа элементов предмета охраны	Элементы предмета охраны	Фотографическое или иное графическое изображение предмета охраны*				
			<p data-bbox="1323 236 2069 304">Фотографическое или иное графическое изображение предмета охраны*</p>  <p data-bbox="1532 903 1861 932">Условные обозначения:</p> <table border="1" data-bbox="1285 970 2103 1123"> <tr> <td data-bbox="1317 991 1397 1027">■</td> <td data-bbox="1435 979 2085 1043">– капитальные стены основного периода строительства 1870-х гг. из глиняного кирпича</td> </tr> <tr> <td data-bbox="1317 1059 1397 1096">— — —</td> <td data-bbox="1435 1048 1912 1118">– проекции тянутых штукатурных профилированных карнизов</td> </tr> </table> <p data-bbox="1339 1161 2051 1198">Профилированные карнизы на плане второго этажа</p>	■	– капитальные стены основного периода строительства 1870-х гг. из глиняного кирпича	— — —	– проекции тянутых штукатурных профилированных карнизов
■	– капитальные стены основного периода строительства 1870-х гг. из глиняного кирпича						
— — —	– проекции тянутых штукатурных профилированных карнизов						

* Схемы фотофиксации предмета охраны приведены в приложении к предмету охраны.

Схемы фотофиксации предмета охраны

Номер схемы	Схема
1	 <p>Первый этаж</p> <p>С</p> <p>58</p> <p>50</p> <p>52</p> <p>57</p> <p>14,26</p> <p>5</p> <p>2</p> <p>25</p> <p>28</p> <p>The diagram is a floor plan of the first floor of a building. It shows a complex layout of rooms and corridors. Several security camera locations are marked with checkmarks and numbers: 58 in a top-left room, 50 near a staircase, 52 on a horizontal corridor, 57 in a room on the right, 5 and 2 in a lower-left area, 25 at the bottom center, and 28 at the bottom right. An arrow labeled 'С' points upwards from the top right. An arrow labeled '14,26' points to the right from the right side of the plan. The text 'Первый этаж' is located in the top right corner of the plan area.</p>

Номер схемы	Схема
2	<p style="text-align: right;">Первый этаж</p> <p>36, 59, 53, 49, 55, С, 24, 54, 51, 7, 29, 12, 32,33,34, 19, 64, 6/63, 65, 27, 3, 62, 47,48, 23, 20, 5, 21,22, 30, 13, 1,8,35,37,38,39,42, 45, 40,41,43,46, 44</p>

Номер схемы	Схема
3	<p data-bbox="1675 368 1883 408">Второй этаж</p> 