



ПРАВИТЕЛЬСТВО МАГАДАНСКОЙ ОБЛАСТИ

ПОСТАНОВЛЕНИЕ

от «25» декабря 2025 г. № 680-пп
г. Магадан

О внесении изменений в постановление Правительства Магаданской области от 30 июня 2023 г. № 458-пп

Правительство Магаданской области **п о с т а н о в л я е т**:

1. Внести в постановление Правительства Магаданской области от 30 июня 2023 г. № 458-пп «Об утверждении Региональной программы по повышению рождаемости и поддержки семей с детьми в Магаданской области на период 2024-2027 годов» следующие изменения:

в наименовании программы цифры «2024-2027» заменить цифрами «2024-2030»;

в пункте 1 цифры «2024-2027» заменить цифрами «2024-2030»;

в абзаце третьем пункта 2 слова «министерство здравоохранения и демографической политики Магаданской области» заменить словами «министерство труда и социальной политики Магаданской области»;

в пункте 3 слова «министерство здравоохранения и демографической политики Магаданской области» заменить словами «министерство труда и социальной политики Магаданской области»;

Региональную программу по повышению рождаемости и поддержки семей с детьми в Магаданской области на период 2024-2027 годов, утвержденную указанным постановлением, изложить в редакции согласно приложению к настоящему постановлению.

2. Настоящее постановление подлежит официальному опубликованию.

И.о. Губернатора
Магаданской области

Handwritten signature in black ink, appearing to read 'А.Н. Белозерцев' with two parallel diagonal lines at the end.

А.Н. Белозерцев

ПРИЛОЖЕНИЕ
к постановлению Правительства
Магаданской области
от «25» декабря 2025 г. № 680-пп

«РЕГИОНАЛЬНАЯ ПРОГРАММА
по повышению рождаемости и поддержки семей с детьми в
Магаданской области на период 2024-2030 годов

1. Общие положения

Региональная программа по повышению рождаемости и поддержки семей с детьми в Магаданской области на период 2025-2030 годов (далее - Программа) подготовлена с целью выработки мер по повышению рождаемости в Магаданской области, включает в себя оценку демографического потенциала Магаданской области, анализ действующих мер повышения рождаемости и социальной поддержке семей с детьми, а также установление нового комплекса мер по повышению рождаемости и поддержке семей с детьми в Магаданской области на период 2024-2030 годов.

Сроки реализации Региональной программы: 2024-2030 годы.

Ответственные исполнители: министерство труда и социальной политики Магаданской области, министерство здравоохранения и демографической политики Магаданской области (далее - Минздрав Магаданской области) и подведомственные ему учреждения, министерство образования Магаданской области, министерство культуры Магаданской области, министерство внутренней и информационной политики Магаданской области, департамент молодежной политики Магаданской области, департамент административных органов Магаданской области, областное государственное бюджетное учреждение культуры «Магаданская областная детская библиотека», областное государственное бюджетное учреждение культуры «Магаданская областная юношеская библиотека», областное государственное автономное учреждение культуры «Магаданская областная универсальная научная библиотека им. А.С. Пушкина», Магаданское областное государственное автономное учреждение культуры «Магаданский областной краеведческий музей», Магаданское областное государственное автономное учреждение «Молодежный центр», областное государственное автономное учреждение «Издательский дом «Магаданская правда», Магаданское областное государственное казенное

учреждение социальной поддержки населения «Магаданский социальный центр», Магаданское областное государственное казенное учреждение социальной поддержки и социального обслуживания населения «Ольский социальный центр».

2. Цели и задачи программы

Целями Программы являются:

- выработка эффективных мер, влияющих на репродуктивное поведение населения и общее число рождений,
- определение целевых значений показателей рождаемости в Магаданской области.

Достижение целей Программы требует решения следующих задач:

- комплексный анализ демографической ситуации в Магаданской области на основе оценки демографического потенциала;
- определение перечня факторов, влияющих на репродуктивное поведение населения и общее число рождений в Магаданской области;
- определение и обоснование целевых значений общего числа рождений в регионе, на период 2024-2030 годов;
- формирование аналитической основы для разработки комплекса мероприятий, направленных на повышение рождаемости и поддержку семей с детьми, способствующих достижению целевых показателей общего числа рождений в регионе, на период 2024-2030 годов;
- формирование комплекса краевых мер повышения рождаемости с учетом анализа сложившейся демографической ситуации и действующего пакета мер.

3. Оценка демографического потенциала Магаданской области

3.1. Численность, структура, движение населения

3.1.1. Динамика численности женского населения

Магаданской области

Темпы снижения численности женского населения в Магаданской области больше чем в целом по российской Федерации и Дальневосточному федеральному округу. За период 2016 – 2025 гг. численность женского населения в Российской Федерации снизилась на 1,0%, в Дальневосточном Федеральном округе на 3,5%, в Магаданской области на 7,7%.

По темпам снижения численности женского населения в субъектах Дальневосточного федерального округа Магаданская область занимает 10 место.

Наибольшее снижение численности женского населения наблюдается в возрастной группе 25 – 29 лет на 40,6%, в возрастной группе 30-34 года снижение составило 32,1%. В тоже время прирост численности женского населения в возрастной группе 10-14 лет на 12,6% и в возрастной группе 15-19 лет на 12,9%. В возрастной группе 40-44 года прирост составил 3,7%, в возрастной группе 45-49 лет прирост на 18,7%.

Численность женщин, проживающих в городской местности, снизилась на 7,1%, в то время как численность женщин, проживающих в сельской местности, снизилась на 22,4%.

Численность постоянного населения – женщин по возрасту на 1 января (человек)

ВСЕ НАСЕЛЕНИЕ

Таблица 1

	2016	2017	2018	2019	2020	2021	2022	2023	2024	2025	Динамика 2025 г. к 2016 г., %
0-4 года	4 386	4 272	4 109	3 861	3 661	3 484	3 345	3 143	3 031	2 903	-33,8
5-9 лет	4 023	4 078	4 204	4 235	4 266	4 265	4 175	4 027	3 832	3 634	-9,7
10-14 лет	3 744	3 794	3 817	3 829	3 821	3 830	3 918	4 025	4 146	4 216	12,6
15-19 лет	3 252	3 183	3 184	3 170	3 238	3 308	3 369	3 497	3 608	3 672	12,9
20-24 лет	3 747	3 506	3 258	3 080	3 067	2 958	2 917	2 958	2 991	3 128	-16,5
25-29 лет	5 689	5 475	5 059	4 555	4 139	3 875	3 603	3 397	3 353	3 377	-40,6
30-34 лет	6 448	6 414	6 359	6 160	5 916	5 691	5 491	5 085	4 724	4 376	-32,1
35-39 лет	6 537	6 515	6 497	6 384	6 284	6 260	6 203	6 091	6 007	5 989	-8,4
40-44 лет	5 901	6 010	6 056	6 086	6 209	6 238	6 239	6 195	6 137	6 117	3,7
45-49 лет	5 025	5 224	5 405	5 502	5 602	5 636	5 743	5 783	5 851	5 964	18,7
50-54 лет	5 756	5 362	5 014	4 699	4 562	4 677	4 817	4 959	5 197	5 354	-7,0
55-59 лет	6 223	6 112	5 904	5 567	5 243	4 938	4 598	4 418	4 210	4 195	-32,6
60-64 лет	5 702	5 491	5 356	5 348	5 205	5 125	5 056	4 939	4 776	4 597	-19,4
65-69 лет	3 963	4 277	4 449	4 496	4 503	4 519	4 370	4 267	4 452	4 427	11,7
70-74 лет	1 625	1 690	1 890	2 242	2 727	3 036	3 241	3 502	3 575	3 654	124,9
75-79 лет	1 774	1 813	1 720	1 474	1 306	1 160	1 208	1 362	1 669	2 053	15,7

80-84 года	582	637	750	903	1 028	1 132	1 089	1 041	911	834	43,3
85-89 лет	347	306	303	274	253	256	293	343	433	497	43,2
90-94 года	118	121	120	106	108	121	81	72	65	64	-45,8
95-99 лет	11	14	17	27	30	27	24	30	21	18	63,6
100 и более лет	0	0	2	1	1	1	2	3	5	5	Рост с 0 до 5
ИТОГО:	74853	74294	73473	71999	71169	70537	69782	69137	68994	69074	- 7,7

**Численность постоянного населения – женщин по возрасту на 1 января
(человек)**

ГОРОДСКОЕ НАСЕЛЕНИЕ

Таблица 2

	2016	2017	2018	2019	2020	2021	2022	2023	2024	2025	Динамика 2025 г. к 2016 г., %
0-4 года	4 187	4 081	3 942	3 726	3 536	3 365	3 249	3 063	2 951	2 835	-32,3
5-9 лет	3 868	3 913	4 037	4 063	4 111	4 111	4 011	3 869	3 705	3 509	-9,3
10-14 лет	3 599	3 656	3 677	3 692	3 681	3 680	3 758	3 870	3 973	4 062	12,9
15-19 лет	3 144	3 079	3 088	3 073	3 150	3 212	3 270	3 391	3 494	3 539	12,6
20-24 лет	3 662	3 435	3 192	3 004	3 006	2 888	2 852	2 882	2 896	3 037	-17,1
25-29 лет	5 560	5 373	4 989	4 503	4 083	3 816	3 543	3 330	3 270	3 284	-40,9
30-34 лет	6 291	6 269	6 224	6 042	5 834	5 606	5 399	5 016	4 650	4 292	-31,8
35-39 лет	6 359	6 344	6 322	6 220	6 142	6 138	6 093	5 991	5 874	5 843	-8,1
40-44 лет	5 690	5 823	5 872	5 924	6 055	6 083	6 088	6 039	5 993	5 964	4,8
45-49 лет	4 845	5 034	5 208	5 313	5 409	5 449	5 571	5 626	5 694	5 825	20,2
50-54 лет	5 500	5 128	4 821	4 520	4 392	4 511	4 648	4 790	5 039	5 188	-5,7
55-59 лет	5 900	5 825	5 616	5 309	5 015	4 723	4 399	4 251	4 049	4 055	-31,3
60-64 лет	5 397	5 179	5 072	5 097	4 955	4 871	4 816	4 707	4 561	4 414	-18,2
65-69 лет	3 762	4 052	4 199	4 232	4 258	4 281	4 135	4 062	4 254	4 230	12,4
70-74 лет	1 550	1 604	1 801	2 131	2 583	2 874	3 061	3 318	3 390	3 480	124,5
75-79 лет	1 706	1 739	1 652	1 414	1 246	1 109	1 150	1 297	1 592	1 953	14,5
80-84	555	611	725	870	990	1 094	1 053	1 012	888	807	45,4

года											
85-89 лет	332	295	289	262	240	246	284	332	418	485	46,1
90-94 года	114	117	118	104	107	117	78	67	60	60	-47,4
95-99 лет	11	14	16	26	28	25	22	29	20	18	63,6
100 и более лет	0	0	2	1	1	1	2	3	5	4	Рост 0 до 4
ИТОГО:	72032	71571	70862	69526	68822	68200	67482	66945	66776	66884	-7,1

**Численность постоянного населения – женщин по возрасту на 1 января
(человек)**

СЕЛЬСКОЕ НАСЕЛЕНИЕ

Таблица 3

	2016	2017	2018	2019	2020	2021	2022	2023	2024	2025	Динамика 2025 г. к 2016 г., %
0-4 года	199	191	167	135	125	119	96	80	80	68	-65,8
5-9 лет	155	165	167	172	155	154	164	158	127	125	-19,4
10-14 лет	145	138	140	137	140	150	160	155	173	154	6,2
15-19 лет	108	104	96	97	88	96	99	106	114	133	23,1
20-24 лет	85	71	66	76	61	70	65	76	95	91	7,1
25-29 лет	129	102	70	52	56	59	60	67	83	93	-27,9
30-34 лет	157	145	135	118	82	85	92	69	74	84	-46,5
35-39 лет	178	171	175	164	142	122	110	100	133	146	-18,0
40-44 лет	211	187	184	162	154	155	151	156	144	153	-27,5
45-49 лет	180	190	197	189	193	187	172	157	157	139	-22,8
50-54 лет	256	234	193	179	170	166	169	169	158	166	-35,2
55-59 лет	323	287	288	258	228	215	199	167	161	140	-56,7
60-64 лет	305	312	284	251	250	254	240	232	215	183	-40,0
65-69 лет	201	225	250	264	245	238	235	205	198	197	-2,0
70-74 лет	75	86	89	111	144	162	180	184	185	174	132,0
75-79 лет	68	74	68	60	60	51	58	65	77	100	47,1
80-84 года	27	26	25	33	38	38	36	29	23	27	0,0
85-89 лет	15	11	14	12	13	10	9	11	15	12	-20,0
90-94 года	4	4	2	2	1	4	3	5	5	4	0,0
95-99 лет	0	0	1	1	2	2	2	1	1	0	0,0

100 и более лет	0	0	0	0	0	0	0	0	0	1	Рост с 0 до 1
ИТОГО:	2 821	2 723	2 611	2 473	2 347	2 337	2 300	2 192	2 218	2 190	-22,4

Численность постоянного населения – женщин по возрасту на 1 января (человек)

Таблица 4

	2016	2017	2018	2019	2020	2021	2022	2023	2024	2025	Динамика 2025 г. к 2016 г., %
Российская Федерация	78 958 558	79 137 859	79 207 619	79 202 094	79 219 390	78 952 485	78 601 633	78 354 712	78 233 436	78 154 709	-1,0
Дальне-восточный федеральный округ	4 292 579	4 285 072	4 271 981	4 253 475	4 239 499	4 218 018	4 191 554	4 165 958	4 150 756	4 140 915	-3,5
Магаданская область	74853	74294	73473	71999	71169	70537	69782	69137	68994	69074	-7,7

Численность постоянного населения – женщин на 1 января (человек) в субъектах Дальневосточного федерального округа

Таблица 5

	2016	2017	2018	2019	2020	2021	2022	2023	2024	2025	Динамика 2025 г. к 2016 г., %
Республика Бурятия	517358	518770	519216	518890	520261	520413	519138	517822	516933	516294	-0,2
Забайкальский край	557563	554009	549346	544107	539718	536106	528279	524106	520598	518204	-7,1
Республика Саха (Якутия)	497904	500511	501865	503858	506468	511910	515123	515941	518100	520549	-4,5
Камчатский край	155258	154325	153805	152586	151465	150297	149586	148528	148817	148472	-4,4
Приморский край	1007918	1005615	1001712	997603	993573	986226	978236	968816	962686	959192	-4,8
Хабаровский край	699114	698649	696976	694482	692010	685654	682667	678464	675473	672060	-3,9
Амурская область	422267	420088	417763	414588	411797	407762	402014	398829	396051	394791	-6,5

Магаданская область	74853	74294	73473	71999	71169	70537	69782	69137	68994	69074	- 7,7
Сахалинская область	249380	249120	249628	248308	246895	245309	243387	241884	241197	241189	- 3,3
Еврейская автономная область	86614	85588	84319	83029	81948	80924	79343	78264	77449	76736	- 11,4
Чукотский автономный округ	24350	24103	23878	24025	24195	23880	23999	24167	24458	24354	0,02

Среди всех субъектов Дальневосточного федерального округа в Чукотском автономном округе отмечается незначительный прирост женского населения в 2025 года по сравнению с 2016 г. (на 0,02%). Наибольшее снижение численности женского населения за последние 10 лет отмечается в Еврейской автономной области, на 11,4%.

3.1.2. Динамика численности мужского населения Магаданской области

Темпы снижения численности мужского населения в Магаданской области больше чем в целом по Российской Федерации и Дальневосточному федеральному округу. За период 2016 – 2025 гг. численность мужского населения в Российской Федерации снизилась на 0,4%, в Дальневосточном Федеральном округе на 4,8%, в Магаданской области на 7,3%.

Во всех субъектах Дальневосточного федерального округа отмечается снижение численности мужского населения, кроме Республики Саха (Якутия), где прирост на 4,6% за последние 10 лет. По темпам снижения численности мужского населения Магаданская область занимает 6 место среди субъектов, входящих в Дальневосточный федеральный округ.

Наибольшее снижение численности мужского населения наблюдается в возрастных группах: 0-4 года на 35,1%, в возрастной группе 25 – 29 лет 39,1% и в возрастной группе 30-34 года на 33,1%.

Отмечается значительный прирост численности мужского населения в старше трудоспособном возрасте.

Численность мужского населения, проживающего в городской местности, снизилась на 6,6%. Наибольшее снижение в возрастных группах: 0-4 года на 33,6%, 25-29 лет на 38,8%, 30-34 года на 32,5%.

Численность мужского населения, проживающего в сельской местности, снизилась на 23,6%. Наибольшее снижение в возрастных группах: 0-4 года на 64,7%, 25-29 лет на 49,1%, 30-34 года на 48,7%.

**Численность постоянного населения - мужчин по возрасту на 1 января
(человек)**

ВСЕ НАСЕЛЕНИЕ

Таблица 6.

	2016	2017	2018	2019	2020	2021	2022	2023	2024	2025	Динамика 2025 г. к 2016 г., %
0-4 года	4 678	4 637	4 445	4 215	3 962	3700	3 424	3 252	3 133	3 034	-35,1
5-9 лет	4 241	4 377	4 487	4 468	4 515	4 559	4 530	4 345	4 205	3 961	-6,6
10-14 лет	4 044	4 067	4 029	4 052	4 022	4 253	4 176	4 308	4 367	4 506	11,4
15-19 лет	3 425	3 391	3 482	3 405	3 469	3 825	3 585	3 577	3 629	3 714	8,4
20-24 лет	3 682	3 501	3 327	3 159	3 197	3 067	3 103	3 258	3 222	3 526	-4,2
25-29 лет	6 025	5 565	5 103	4 536	4 251	3 837	3 760	3 572	3 410	3 667	-39,1
30-34 лет	6 738	6 854	6 750	6 461	6 280	5 904	5 771	5 235	4 669	4 509	-33,1
35-39 лет	6 770	6 675	6 729	6 673	6 580	6 392	6 582	6 524	6 372	6 469	-4,4
40-44 лет	6 188	6 278	6 193	6 211	6 223	6 380	6 270	6 258	6 264	6 414	3,7
45-49 лет	5 286	5 417	5 561	5 588	5 744	5 808	5 765	5 649	5 751	5 863	10,9
50-54 лет	5 507	5 258	4 986	4 718	4 698	4 739	4 897	4 961	4 975	5 218	-5,2
55-59 лет	5 461	5 337	5 216	5 078	4 878	4 644	4 450	4 221	4 092	4 123	-24,5
60-64 лет	4 303	4 276	4 157	4 143	4 127	4 226	4 088	4 030	4 009	3 920	-8,9
65-69 лет	2 628	2 824	2 990	3 020	3 058	3 104	2 946	2 927	3 017	3 030	15,3
70-74 лет	824	902	1 047	1 258	1 556	1 843	1 839	1 977	2 037	2 077	152,1
75-79 лет	654	689	682	600	553	519	544	656	812	1 012	54,7
80-84 года	126	160	200	250	289	353	322	332	320	306	142,9
85-89 лет	63	52	52	48	49	73	56	77	86	100	58,7
90-94 года	5	8	7	12	18	25	16	17	20	17	240,0
95-99 лет	1	1	1	0	0	1	0	1	3	4	300,0
100 и более лет	1	1	1	1	1	3	1	1	0	0	
ИТОГО:	70650	70270	69445	67896	67470	67255	6612 5	6517 8	6439 3	6547 0	-7,3

Численность постоянного населения - мужчин по возрасту на 1 января (человек)

ГОРОДСКОЕ НАСЕЛЕНИЕ

Таблица 7.

	2016	2017	2018	2019	2020	2021	2022	2023	2024	2025	Динамика 2025 г. к 2016 г., %
0-4 года	4 446	4 443	4 282	4 072	3 850	3584	3 312	3 146	3 037	2 952	-33,6
5-9 лет	4 095	4 206	4 301	4 282	4 334	4 376	4 360	4 195	4 058	3 834	-6,4
10-14 лет	3 899	3 943	3 904	3 923	3 903	3917	4 017	4 125	4 168	4 299	10,3
15-19 лет	3 331	3 288	3 379	3 307	3 376	3414	3 490	3 475	3 523	3 609	8,3
20-24 лет	3 548	3 384	3 232	3 074	3 100	3 053	3 006	3 156	3 105	3 419	-3,6
25-29 лет	5 803	5 369	4 919	4 386	4 129	3841	3 639	3 473	3 312	3 554	-38,8
30-34 лет	6 500	6 623	6 537	6 265	6 094	5 944	5 607	5 080	4 540	4 387	-32,5
35-39 лет	6 503	6 430	6 514	6 467	6 389	6286	6 373	6 335	6 189	6 291	-3,3
40-44 лет	5 909	5 990	5 907	5 961	5 995	6 113	6 061	6 057	6 054	6 217	5,2
45-49 лет	5 023	5 171	5 322	5 335	5 475	5503	5 504	5 405	5 521	5 643	12,3
50-54 лет	5 221	4 981	4 730	4 472	4 486	4521	4 670	4 733	4 751	4 976	-4,7
55-59 лет	5 106	5 012	4 943	4 841	4 622	4 397	4 208	4 005	3 865	3 932	-23,0
60-64 лет	4 055	4 016	3 884	3 890	3 883	3886	3 861	3 828	3 827	3 729	-8,0
65-69 лет	2 474	2 663	2 824	2 850	2 897	2 853	2 766	2 748	2 845	2 871	16,0
70-74 лет	774	847	982	1 180	1 457	1644	1 735	1 875	1 924	1 967	154,1
75-79 лет	617	655	647	572	520	450	512	620	767	961	55,8
80-84 года	118	152	192	238	276	335	313	320	310	293	148,3
85-89 лет	59	47	47	43	46	48	56	77	85	100	69,5
90-94 года	4	7	7	10	14	15	14	15	19	17	325,0
95-99 лет	1	1	1	0	0	0	0	1	2	2	100,0
100 и более лет	1	1	1	1	1	1	1	1	0	0	-100,0
ИТОГО:	67487	67229	66555	65169	64847	64181	63505	62670	61902	63053	-6,6

**Численность постоянного населения - мужчин по возрасту на 1 января
(человек)**

СЕЛЬСКОЕ НАСЕЛЕНИЕ

Таблица 8.

	2016	2017	2018	2019	2020	2021	2022	2023	2024	2025	Динамика 2025 г. к 2016 г., %
0-4 года	232	194	163	143	112	118	112	106	96	82	-64,7
5-9 лет	146	171	186	186	181	196	170	150	147	127	-13,0
10-14 лет	145	124	125	129	119	123	159	183	199	207	42,8
15-19 лет	94	103	103	98	93	95	95	102	106	105	11,7
20-24 лет	134	117	95	85	97	79	97	102	117	107	-20,1
25-29 лет	222	196	184	150	122	135	121	99	98	113	-49,1
30-34 лет	238	231	213	196	186	174	164	155	129	122	-48,7
35-39 лет	267	245	215	206	191	194	209	189	183	178	-33,3
40-44 лет	279	288	286	250	228	213	209	201	210	197	-29,4
45-49 лет	263	246	239	253	269	261	261	244	230	220	-16,3
50-54 лет	286	277	256	246	212	231	227	228	224	242	-15,4
55-59 лет	355	325	273	237	256	244	242	216	227	191	-46,2
60-64 лет	248	260	273	253	244	243	227	202	182	191	-23,0
65-69 лет	154	161	166	170	161	165	180	179	172	159	3,2
70-74 лет	50	55	65	78	99	109	104	102	113	110	120,0
75-79 лет	37	34	35	28	33	31	32	36	45	51	37,8
80-84 года	8	8	8	12	13	10	9	12	10	13	62,5
85-89 лет	4	5	5	5	3	3	0	0	1	0	-100,0
90-94 года	1	1	0	2	4	4	2	2	1	0	-100,0
95-99 лет	0	0	0	0	0	0	0	0	1	2	
100 и более лет	0	0	0	0	0	0	0	0	0	0	0
ИТОГО:	3 163	3 041	2 890	2 727	2 623	2 628	2 620	2 508	2 491	2 417	-23,6

**Численность постоянного населения – мужчин по возрасту на 1 января
(человек) Российская Федерация, Дальневосточный федеральный округ,
Магаданская область**

Таблица 9.

	2016	2017	2018	2019	2020	2022	2023	2024	2025	Динамика 2025 г. к 2016 г., %
РФ	68223 758	684 42150	68589 452	68638 602	68739 894	68378 428	6809271 2	67917 353	67965 219	- 0,4
ДФО	390786 5	3 890 023	3 868 984	3 842 881	3 827 145	3 775 021	3737906	3 715 588	3 719 363	- 4,8
МО	70650	70270	69445	67896	67470	66125	65178	64393	65470	- 7,3

**Численность постоянного населения – мужчин на 1 января (человек)
в субъектах Дальневосточного федерального округа**

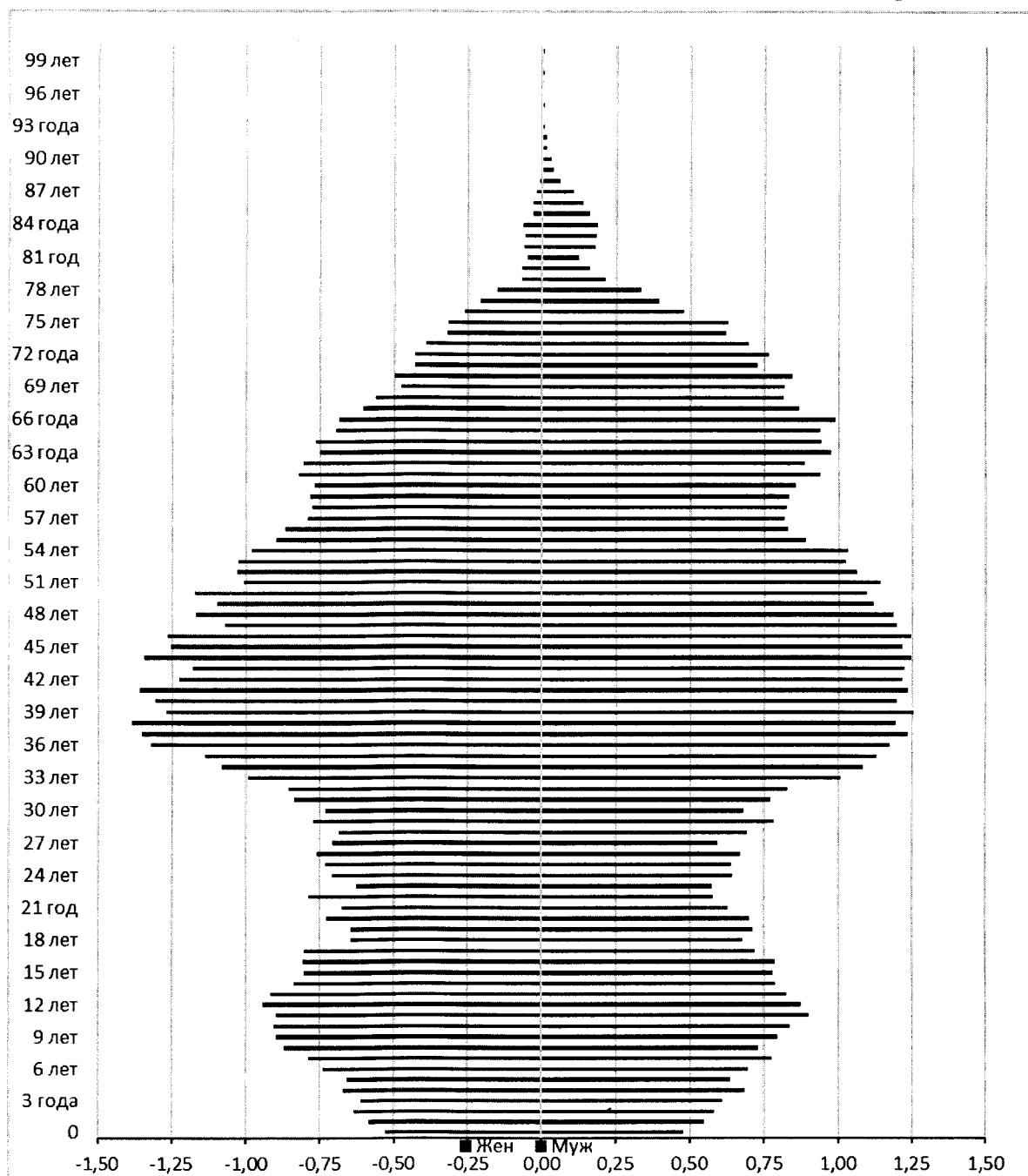
Таблица 10

	2016	2017	2018	2019	2020	2022	2023	2024	2025	Динамика 2025 г. к 2016 г., %
Республика Бурятия	462799	462799	462071	460651	461837	458813	456806	454989	454845	- 1,7
Забайкальский край	506366	502012	496642	490980	485375	472241	468323	463797	465634	- 8,0
Республика Саха (Якутия)	464623	465742	466200	467541	470254	482710	481624	483564	486012	4,6
Камчатский край	151536	149212	148725	147310	144902	142988	140202	140130	139728	- 7,8
Приморский край	910613	904829	896744	888662	884099	863725	851260	843707	840467	- 7,7
Хабаровский край	631837	630434	626635	622179	618435	610097	605626	602659	601428	- 4,8
Амурская область	379272	376713	374909	372053	370893	361556	357369	354032	358255	- 5,5
Магаданская область	70650	70270	69445	67896	67470	66125	65178	64393	65470	- 7,3
Сахалинская область	228102	227442	228719	227910	226760	222622	218651	216393	216408	- 5,1
Еврейская автономная область	77246	76038	74779	73626	72766	70237	69194	68353	67692	- 12,4
Чукотский автономный округ	24821	24532	24115	24073	24354	23907	23673	23571	23424	- 5,6

Среди всех субъектов Дальневосточного федерального округа в Республике Саха (Якутия) отмечается прирост численности мужского за последние 10 лет на 4,6%. Наибольшее снижение численности мужского населения за последние 10 лет отмечается в Еврейской автономной области, на 12,4%.

3.1.3. Половозрастная пирамида населения Магаданской области на 1 января 2025 года

Диаграмма
1



Численность мужского населения в детском возрасте (0-14 лет) составляет 11 501 чел., что на 7,0% больше численности женского населения данной возрастной группы (10 753 чел.).

В возрастной группе 15-49 лет численность мужского населения составляет 34 162 чел., что на 4,7% больше численности женского населения данной возрастной группы (32 623 чел.).

В возрастной группе 50-69 лет численность женского населения преобладает над численностью мужского населения на 14,0% (мужское население =- 16 291 чел., женское население – 18573 чел.).

В возрастной группе 70 лет и старше численность женского населения больше, чем численность мужского населения в 2 раза (мужское население – 3 516 чел., женское население – 7 125 чел.).

3.1.4. Динамика численности населения в возрасте 15 – 49 лет, за период 2016 – 2025 гг.

Численность женского населения в возрастной группе 15-19 лет в Магаданской области составила 3 672 чел. За последние 10 лет прирост численности женского населения в данной возрастной группе в Магаданской области составил 12,9%, в Российской Федерации – 17,8%, в Дальневосточном федеральном округе – 18,4%.

Численность мужского населения в возрастной группе 15-19 лет в Магаданской области составила 3 714 чел. За последние 10 лет прирост численности населения в данной возрастной группе в Магаданской области составил 8,4%, в Российской Федерации – 17,8%, в Дальневосточном федеральном округе – 24,1%.

В Магаданской области численность мужского населения в возрастной группе 15-19 лет на 1,1% больше численности женского населения.

Численность женского населения в возрастной группе 20 – 24 года в Магаданской области составила 3 128 чел. За последние 10 лет снижение численности женского населения в данной возрастной группе в Магаданской области составила 16,5%, в Российской Федерации – 11,7%, в Дальневосточном федеральном округе – 10,8%.

Численность мужского населения в возрастной группе 20-24 года в Магаданской области составила 3 526 чел. За последние 10 лет снижение численности мужского населения в данной возрастной группе в Магаданской области составило 4,2%, в Российской Федерации – 7,5%, в Дальневосточном федеральном округе – 7,2%.

В Магаданской области численность мужского населения в возрастной группе 20-24 года на 12,7% больше численности женского населения.

В возрастной группе 25 – 29 лет численность женского населения составила 3 377 чел. За последние 10 лет снижение численности женского населения в данной возрастной группе в Магаданской области составило 40,6%, в Российской Федерации – 42,2%, в Дальневосточном федеральном округе – 42,9%.

Численность мужского населения в возрастной группе 25-29 лет в Магаданской области составила 3 667 чел. За последние 10 лет снижение численности мужского населения в данной возрастной группе в Магаданской области составило 39,1%, в Российской Федерации – 39,9%, в Дальневосточном федеральном округе – 44,9%.

В Магаданской области численность мужского населения в возрастной группе 25-29 лет на 8,9% больше численности женского населения.

В возрастной группе 30-34 года численность женского населения составила 4 376 чел. За последние 10 лет снижение численности женского населения в данной возрастной группе в Магаданской области составило 32,1%, в Российской Федерации – 25,0%, в Дальневосточном федеральном округе – 26,6%.

Численность мужского населения в возрастной группе 30-34 года в Магаданской области составила 4 509 чел. За последние 10 лет снижение численности мужского населения в данной возрастной группе в Магаданской области составило 33,1%, в Российской Федерации – 24,3%, в Дальневосточном федеральном округе – 26,8%.

В Магаданской области численность мужского населения в возрастной группе 30-34 года на 3,0% больше численности женского населения.

В возрастной группе 35-39 лет численность женского населения составила 5 989 чел. За последние 10 лет снижение численности женского населения в данной возрастной группе в Магаданской области составило 8,4%, в Российской Федерации прирост на 13,3%, в Дальневосточном федеральном округе прирост на 6,4%.

Численность мужского населения в возрастной группе 35-39 лет в Магаданской области составила 6 469 чел. За последние 10 лет снижение численности мужского населения в данной возрастной группе в Магаданской области составило 4,4%, в Российской Федерации прирост на 14,5%, в Дальневосточном федеральном округе прирост на 7,9%.

В Магаданской области численность мужского населения в возрастной группе 35-39 лет на 8,0% больше численности женского населения.

В возрастной группе 40-44 года численность женского населения составила 6117 чел. За последние 10 лет прирост численности женского населения в данной возрастной группе в Магаданской области составил 3,7%, в Российской Федерации на 16,7%, в Дальневосточном федеральном округе на 10,5%.

Численность мужского населения в возрастной группе 40-44 года в Магаданской области составила 6 414 чел. За последние 10 лет прирост численности мужского населения в данной возрастной группе в Магаданской области составил 3,7%, в Российской Федерации на 17,4%, в Дальневосточном федеральном округе на 10,7%.

В Магаданской области численность мужского населения в возрастной группе 40-44 года на 4,9% больше численности женского населения.

В возрастной группе 45-49 лет численность женского населения составила 5964 чел. За последние 10 лет прирост численности женского населения в данной возрастной группе в Магаданской области составил 18,7%, в Российской Федерации на 15,7%, в Дальневосточном федеральном округе на 17,3%.

Численность мужского населения в возрастной группе 45-49 лет в Магаданской области составила 5 863 чел. За последние 10 лет прирост численности мужского населения в данной возрастной группе в Магаданской области составил 10,9%, в Российской Федерации на 14,1%, в Дальневосточном федеральном округе на 14,5%.

В Магаданской области численность мужского населения в возрастной группе 45-49 лет на 1,7% меньше численности женского населения.

**Динамика численности мужского и женского населения
в возрасте 15 – 49 лет**

Диаграмма 2

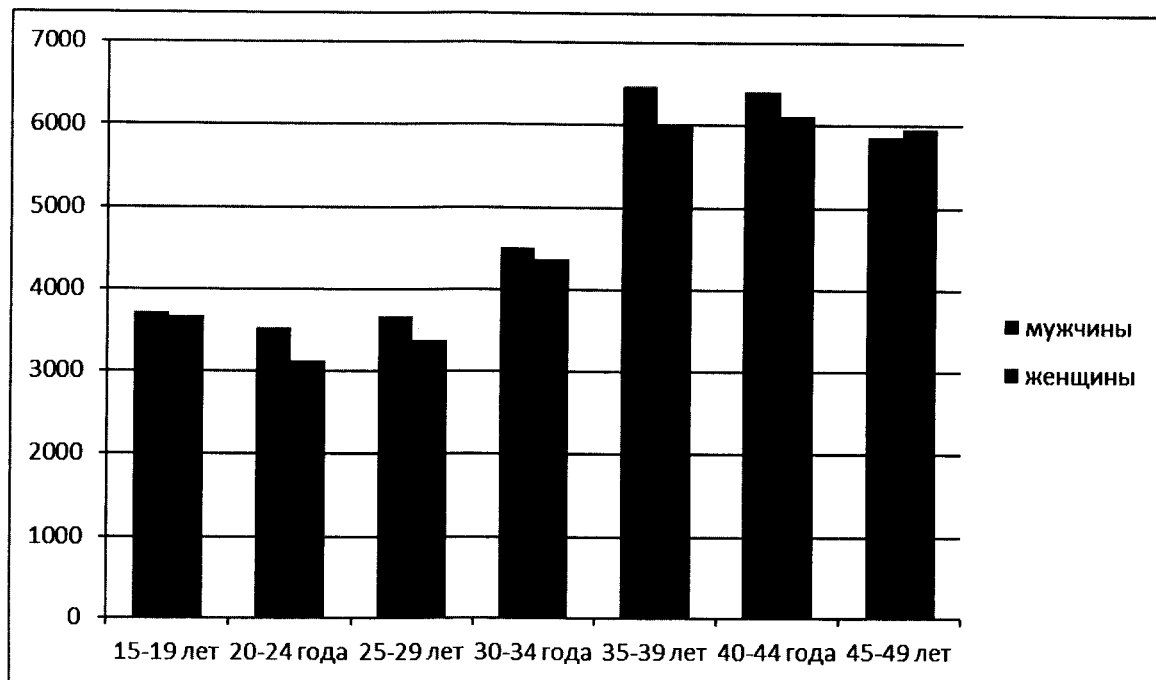


Таблица 11

15-19 лет			20-24 года			25-29 лет			30-34 года			35-39 лет		
Муж.	Жен.	Соот-е	Муж.	Жен.	Соот-е	Муж.	Жен.	Соот-е	Муж.	Жен.	Соот-е	Муж.	Жен.	Соот-е
3714	3672	1,01	3526	3128	1,13	3667	3377	1,09	4509	4376	1,03	6469	5989	1,08

40-44 года			45-49 лет		
Муж.	Жен.	Соот-е	Муж.	Жен.	Соот-е
6414	6117	1,05	5863	5964	0,98

Практически во всех возрастных группах репродуктивного возраста численность мужского населения превышает численность женского населения. В среднем на 1 женщину приходится 1,1 мужчина в возрастных группах 15-45 лет. В возрастной группе 45-49 лет численность мужского населения на 1,7% меньше численности женского населения.

3.1.4. Характеристика естественного прироста (убыли) населения и миграционного прироста (убыли) населения в Магаданской области

С 2016 года в Магаданской области отмечается рост коэффициента естественной убыли населения с минус 0,3 до минус 4,5 в 2024 году. В целом по Российской Федерации и Дальневосточному федеральному округу также отмечается рост коэффициента естественной убыли населения. В целом по Российской Федерации снижение коэффициента естественной убыли населения с 0 в 2016 году до минус 4,1 в 2024 году. В Дальневосточном федеральном округе снижение с 1,6 в 2016 году до минус 3,8 в 2024 году.

Наибольшее снижение коэффициента естественной убыли населения как в целом по Российской Федерации, так и в Магаданской области было в 2021 году, что связано с пандемией новой коронавирусной инфекции.

В 2024 году в Магаданской области коэффициент естественной убыли населения составил минус 4,5, что на 9,8% больше чем в целом по Российской Федерации и на 18,4% больше чем по Дальневосточному Федеральному округу.

При анализе коэффициента естественного прироста (убыли) населения в субъектах Дальневосточного федерального округа в 2024 году в Республике Саха (Якутия) естественный прирост составил 2,6, в Чукотском автономном округе коэффициент естественного прироста составил 0,2. В остальных субъектах Дальневосточного федерального округа отмечается убыль населения. Наибольший коэффициент естественной убыли в Еврейской автономной области – минус 7,4. Наименьший коэффициент естественной убыли в Республике Бурятия – минус 2,4.

Коэффициент естественного прироста (убыли) населения в период 2016 – 2024 гг. в Российской Федерации, Дальневосточном федеральном округе, Магаданской области

Таблица 12

	2016	2017	2018	2019	2020	2021	2022	2023	2024
Российская Федерация	0	- 1,0	- 1,5	- 2,2	- 4,8	- 7,1	- 4,0	- 3,4	- 4,1
Дальневосточный федеральный округ	1,6	0,7	- 0,1	- 1,1	- 2,9	- 5,1	- 3,2	- 3,6	- 3,8
Магаданская область	- 0,3	- 0,6	- 1,4	- 2,5	- 3,2	- 6,4	- 3,8	- 3,8	- 4,5

**Коэффициент естественного прироста (убыли) населения в период
2016 – 2024 гг. в субъектах Дальневосточного федерального округа**

Таблица 13

	2016	2017	2018	2019	2020	2021	2022	2023	2024
Республика Бурятия	5,1	3,9	3,4	1,6	1,0	- 1,5	- 1,0	- 1,3	- 2,4
Забайкальский край	2,3	1,7	0,4	- 0,6	- 2	- 4,5	- 2,6	- 3,2	- 4,1
Республика Саха (Якутия)	7,5	6,4	5,8	5,4	4,0	1,7	3,5	3,4	2,6
Камчатский край	1,4	1,0	- 0,5	- 0,5	- 3,0	- 4,8	- 3,0	- 1,6	- 3,3
Приморский край	- 1,4	- 2,4	- 3,0	- 4,0	- 6,0	- 7,8	- 6,2	- 5,4	- 5,7
Хабаровский край	0,2	- 0,9	- 1,5	- 2,4	- 5,0	- 6,7	- 4,4	- 4,2	- 5,3
Амурская область	- 0,8	- 1,5	- 2,3	- 4,1	- 6,0	- 9,1	- 5,7	- 4,9	- 5,5
Магаданская область	- 0,3	- 0,6	- 1,4	- 2,5	- 3,2	- 6,4	- 3,8	- 3,8	- 4,5
Сахалинская область	1,1	1,0	- 0,5	- 0,7	- 2,0	- 4,6	- 3,1	- 3,5	- 4,4
Еврейская автономная область	- 1,8	- 1,6	- 2,0	- 3,7	- 6,0	- 8,4	- 5,7	- 5,2	- 7,4
Чукотский автономный округ	3,7	3,7	1,6	1,5	1,0	- 0,8	0,4	0,8	0,2

Миграционный прирост в период 2016-2023 гг. в Магаданской области снизился на 44,2%, в целом по Российской Федерации снижение на 22,3%, в Дальневосточном федеральном округе снижение на 18,4%.

При анализе миграционного прироста по возрастным группам в Магаданской области значительное снижение мигрантов трудоспособного возраста в 3,7 раза. В целом по Российской Федерации снижение миграционного прироста трудоспособного возраста составило 41,4%, по Дальневосточному федеральному округу снижение на 13,2%.

При этом отмечается прирост миграционного прироста в молодежном трудоспособного возраста в Магаданской области на 106,1%, в целом по Российской Федерации на 30,4%, в Дальневосточном федеральном округе снижение на 32,4%.

В возрастной группе старше трудоспособного возраста в Магаданской области снижение миграционного прироста на 61,5%, в Дальневосточном федеральном округе снижение на 21,7%, в целом по Российской Федерации прирост на 24,9%.

**Миграционный прирост (человек) по Российской Федерации,
Дальневосточному федеральному округу, Магаданской области в
период 2016-2023 гг.**

Таблица 14

	2016	2017	2018	2019	2020	2021	2022	2023	Динамика
Российская Федерация	261 948	211 878	124 854	285 103	106 474	429 902	61 917	203 629	- 22,3%
Дальневосточный федеральный округ	- 17367	- 17114	- 33145	- 10539	- 19926	7445	- 37513	- 14178	- 18,4%
Магаданская область	- 739	- 1 398	- 2 663	- 741	- 619	- 390	- 1 045	- 412	- 44,2%

**Распределение миграционного прироста по возрастным группам
мигрантов (человек, значение показателя за год) за 2016-2023 гг.**

Таблица 15

		2016	2017	2018	2019	2020	2021	2022	2023	Динамика, %
Моложе трудоспособного	Российская Федерация	40885	30857	21921	31629	21197	44481	44700	53327	30,4%
	ДФО	- 1 988	- 2 209	- 5 727	- 3 966	- 3 056	- 2 660	- 3 692	- 1 344	-32,4
	Магаданская область	- 49	- 142	- 325	- 63	- 107	- 64	- 90	101	106,1
Старше трудоспособного	Российская Федерация	31 173	16 625	11 487	33 188	15 917	42 920	19 778	38 934	24,9
	ДФО	- 6 005	- 6 520	- 9 240	- 6 799	- 6 538	- 6 337	- 6 057	- 4 700	- 21,7
	Магаданская область	- 616	- 595	- 747	- 443	- 376	- 476	- 337	- 237	- 61,5

Трудоспособного	Российская Федерация	189890	16439 6	91446	220286	69360	342501	- 2 520	111368	- 41,4
	ДФО	- 9 374	- 8 385	- 18 178	226	- 10 332	16 442	- 27764	- 8 134	- 13,2
	Магаданская область	- 74	- 661	- 1 591	- 235	- 136	150	- 618	- 276	Снижение в 3,7 раза

На территории Магаданской области основная часть населения проживает в городской местности. По состоянию на 01.01.2025 г. численность городского населения составляет 129 937 чел. (96,6%), сельское население – 4 607 чел. (3,4%). За последние 10 лет темп снижения численности сельского населения составил 23,0%, темп снижения городского населения – 6,9%.

Снижение численности сельского населения происходит за счет миграционного оттока внутри Магаданской области, а также в другие регионы Российской Федерации.

Возрастная структура населения Магаданской области прогрессивного типа. Наибольшая численность населения в возрастной группе 30-50 лет и составила 45 701 чел. Численность детского населения в возрасте 5-9 лет составляет 7 595 чел. и преобладает над численностью детского населения 0-4 года – 5 937 чел. на 27,9%, что связано со снижением рождаемости в Магаданской области в последние годы.

Мужское население фертильного возраста (15-49 лет) в основном преобладает над женским населением, на 1 женщину в среднем приходится 1,1 мужчина.

Естественная убыль населения в Магаданской области в 2024 году составила 4,5. Темпы естественной убыли населения больше чем в среднем по Российской Федерации и по Дальневосточному федеральному округу.

Показатели смертности детей в Магаданской области

Таблица 16

Показатель	2020	2021	2022	2023	2024	2024 РФ
Коэффициент младенческой смертности (до года), ‰	3,0	5,9	3,4	4,5	5,0	4,0
Коэффициент детской смертности (0-4)	3,0	5,9	3,4	5,4	6,9	5,3

Показатель	2020	2021	2022	2023	2024	2024 РФ
Коэффициент смертности детского населения 0-14 лет включительно, на 100 тыс.	36,9	46,0	42,9	43,7	44,5	34,1
Коэффициент смертности детского населения 15-17 лет включительно, на 100 тыс.	41,5	43,3	67,7	0	65,0	40,1
Коэффициент смертности детского населения 0-17 лет включительно, на 100 тыс.	37,4	44,8	46,5	36,3	47,7	35,3

Коэффициент младенческой смертности в Магаданской области в 2024 г. по сравнению с 2020 г. вырос на 66,7% и составил 5,0 на 1000 родившихся. Коэффициент младенческой смертности на 25,0% выше показателя по Российской Федерации (4,0). Самый низкий показатель младенческой смертности зарегистрирован в 2020 г. (3,0 на 1000 родившихся), самый высокий показатель зарегистрирован в 2021 г. – 5,9 на 1000 родившихся.

Коэффициент детской смертности (0-4 года) в Магаданской области в 2024 г. по сравнению с 2020 г. вырос в 2,3 раза и составил 6,9 на 1000 родившихся и является самым высоким за последние пять лет. Коэффициент детской смертности на 30,2% выше показателя по Российской Федерации в 2024 г. (5,3). Самый низкий показатель детской смертности (0-4 года) зарегистрирован в 2020 г. (3,0 на 1000 родившихся).

Коэффициент смертности детского населения (0-14 лет) в Магаданской области в 2024 г. по сравнению с 2020 г. вырос на 20,6% и составил 44,5 на 100 тыс. населения соответствующего возраста. Коэффициент смертности детского населения (0-14 лет) на 30,5% выше показателя по РФ в 2024 г. (34,1). Самый низкий показатель смертности детского населения (0-14 лет) зарегистрирован в 2020 г. (36,9), самый высокий показатель зарегистрирован в 2021 г. – 46,0.

Коэффициент смертности детского населения (15-17 лет) в Магаданской области в 2024 г. по сравнению с 2020 г. вырос на 56,6% и составил 65,0 на 100 тыс. населения соответствующего возраста. Коэффициент смертности детского населения 15-17 лет в 1,6 раза выше показателя по РФ (40,1). Самый низкий показатель смертности детского населения (15-17 лет) зарегистрирован в 2023 г. (0, не зарегистрированы случаи смерти), самый высокий показатель зарегистрирован в 2022 г. – 46,5.

Коэффициент смертности детского населения (0-17 лет) в Магаданской области в 2024 г. по сравнению с 2020 г. вырос на 27,5% и

составил 47,7 на 100 тыс. детского населения и является самым высоким за последние пять лет. Коэффициент смертности детского населения (0-17 лет) на 35,1% выше показателя по РФ (35,3). Самый низкий показатель смертности детского населения (0-17 лет) зарегистрирован в 2023 г. - 36,3 на 100 тыс. детского населения.

Динамика перинатальной, неонатальной, младенческой смертности и мертворождаемости в Магаданской области

Таблица 17

Показатель	2020		2021		2022		2023		2024		РФ 2024
	Абс.	%0	Абс.	%0	Абс.	%0	Абс.	%0	Абс.	%0	%0
Перинатальная смертность	12	9,0	12	10,0	7	5,9	8	7,2	10	9,9	6,2
Антенатальная смертность	12	9,0	8	6,7	7	5,9	5	4,5	6	5,9	4,9
Интранатальная смертность	0	0	1	0,8	0	0	0	0	0	0	0,3
Неонатальная смертность	1	0,8	5	4,2	2	1,7	5	4,5	4	4,0	1,6
Ранняя неонатальная смертность	0	0	4	3,3	0	0	2	1,8	4	4,0	1,0
Поздняя неонатальная смертность	1	0,8	1	0,8	2	1,7	3	2,7	0	0	0,53
Младенческая смертность	4	3,0	7	5,9	4	3,4	5	4,5	5	5,0	4,0
Младенческая смертность, городское население	4	3,0	7	5,9	4	3,4	5	4,5	5	5,0	н/д
Младенческая смертность, сельское население	0	0	0	0	0	0	0	0	0	0	н/д

Показатель перинатальной смертности по Магаданской области в 2024 году составил 9,9 на 1000 родившихся живыми и мертвыми, что на 10% выше, чем в 2020 году (9,0). Самый высокий показатель перинатальной смертности был зарегистрирован в 2021 г. – 10,0, самый низкий в 2022 г. – 5,9 на 1000 родившихся живыми и мертвыми. Показатель перинатальной смертности в 2024 г. в Магаданской области в 1,6 раза выше показателя по РФ (6,2).

Ранняя неонатальная смертность в 2024 г. составила 4,0 на 1000 живорожденных (2020 г. – не зарегистрирована) и является самой

высокой за последние 5 лет. Показатель ранней неонатальной смертности в Магаданской области в 2024 г. в 4 раза выше показателя по Российской Федерации (1,0).

Случаев поздней неонатальной смертности в 2024 г. не зарегистрировано (2020 – 0,8 на 1000 живорожденных).

Мертворождаемость в 2024 составила 5,9 на 1000 родившихся живыми и мертвыми, что ниже показателя 2020 г. на 34,4% (2020 г. – 9,0). Самый низкий показатель мертворождаемости зарегистрирован в 2023 г. – 4,5 на 1000 родившихся живыми и мертвыми, самый высокий показатель отмечается в 2020 г. (9,0).

Динамика причин младенческой смертности в Магаданской области

Таблица 18.

Наименование классов болезней	2020		2021		2022		2023		2024	
	Абс.	%0	Абс.	%0	Абс.	%0	Абс.	%0	Абс.	%0
Всего умерших от всех причин, в том числе:	4	3,0	7	5,9	4	3,4	5	4,5	5	5,0
Отдельные состояния, возникающие в перинатальном периоде (P00-P96), из них	1	0,8	4	3,3	2	1,7	4	3,6	4	4,0
Болезни нервной системы (G00-G99)	0	0	1	0,8	0	0	0	0	0	0
Болезни органов дыхания (J00-J99)	0	0	1	0,8	2	1,7	0	0	0	0
Болезни органов пищеварения (K00-K93)	0	0	0	0	0	0	0	0	0	0
Болезни системы кровообращения (I00- I99)	0	0	0	0	0	0	0	0	0	0
Болезни мочеполовой системы (N00-N99)	0	0	0	0	0	0	0	0	0	0
Врожденные аномалии [пороки развития], деформации и хромосомные нарушения (Q00-Q99)	1	0,8	0	0	0	0	1	0,9	1	1,0
Некоторые инфекционные и паразитарные болезни (A00-B99)	0	0	0	0	0	0	0	0	0	0
Злокачественные новообразования (C00- C97)	0	0	0	0	0	0	0	0	0	0
Внешние причины смерти (S00-T98, V01- Y98)	0	0	1	0,8	0	0	0	0	0	0

Наименование классов болезней	2020		2021		2022		2023		2024	
	Абс.	%0	Абс.	%0	Абс.	%0	Абс.	%0	Абс.	%0
Симптомы, признаки и отклонения от нормы, выявленные при клинических и лабораторных исследованиях, не классифицированные в других рубриках (R00- R99)	0	0	0	0	0	0	0	0	0	0

В структуре причин младенческой смертности в период с 2021 по 2024 г. доминируют «Отдельные состояния, возникающие в перинатальном периоде» (согласно МКБ-10, R00-R96). Отсутствует существенное перераспределение возрастной структуры младенческой смертности.

В 2024 г. не зарегистрированы случаи смерти:

- от болезней нервной системы, в 2021 г. – 1 случай;
- от болезней органов дыхания, в 2021 г. 1 случай, в 2022 г. – 2 случая;
- от внешних причин, в 2021 г. – 1 случай.

Отсутствует статистически значимое увеличение доли врожденных пороков развития относительно предыдущего отчетного периода, в 2023 и 2024 г.г. зарегистрированы по 1 случаю смерти от врожденных пороков развития.

3.2. Структура женского населения в репродуктивном возрасте

3.2.1. Структура женского населения фертильного возраста, проживающих в городской местности в разрезе пятилетних групп

В Магаданской области значительная часть населения проживает в городской местности. Наименьшая численность женского населения в возрастной группе 20-24 года, составляет 2 896 человек. Наибольшая численность женского населения в возрастной группе 40-44 года, составляет 5 993 человека. В возрастной группе 15-19 лет численность женского населения составляет 3 494 человека.

В сельской местности наименьшая численность женского населения в возрастной группе 30-34 года. Наибольшая численность населения в возрастной группе 45-49 лет. В возрастной группе 15-19 лет численность женского населения, проживающего в сельской местности, составляет 114 человек.

Учитывая преобладание численности женского населения в городской местности, численность женского населения в возрастной группе 15-19 лет, которая превышает численность женского населения в возрастных группах 20-24 года и 25-29 лет.

Диаграмма 3

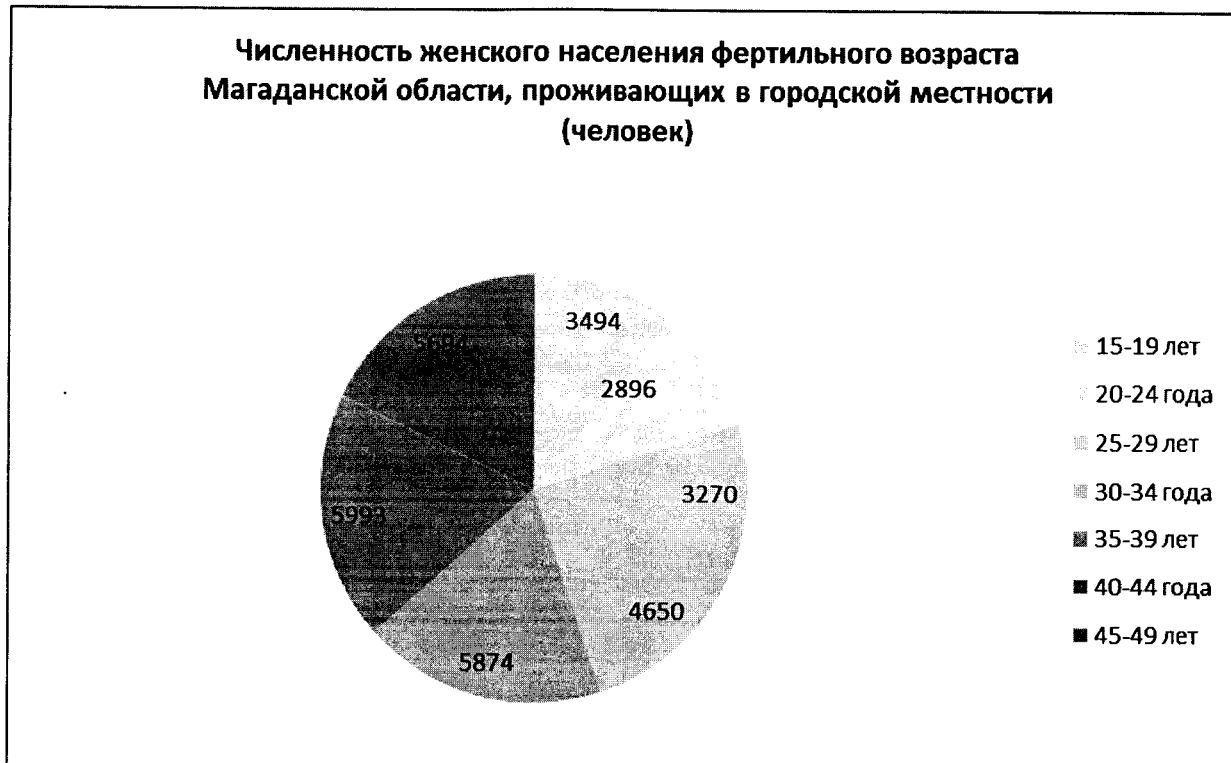



Диаграмма 4




3.2.2. Структура женского населения по муниципальным образованиям Магаданской области по состоянию на 1 января 2024 года

Диаграмма 5



Диаграмма 6





В возрастной группе 15-19 лет наибольшая численность женского населения в Ольском муниципальном округе – 293 человека, Сусуманском муниципальном округе – 150 человек, Хасынском муниципальном округе – 143 человека.

Наименьшая численность женского населения данной возрастной группы в Северо-Эвенском муниципальном округе – 31 человек, Среднеканском муниципальном округе – 43 человека, Тенькинском муниципальном округе – 51 человек, Ягоднинском муниципальном округе – 86 человек.

Несмотря на низкие абсолютные значения, при оценке доли женщин в возрасте 15-19 лет в структуре численности женщин фертильного возраста, отмечается другая картина. В лидерах также Ольский муниципальный округ – 14,8%, Омсукчанский муниципальный округ – 10,9%, Сусуманский муниципальный округ – 10,6%, Среднеканский муниципальный округ – 10,4%, Северо-Эвенский муниципальный округ – 9,7%, Хасынский муниципальный округ – 9,1%, Тенькинский муниципальный округ – 7,9%, Ягоднинский муниципальный округ – 6,9%.

Диаграмма 7





В возрастной группе 20-24 года наибольшая численность женского населения в Ольском муниципальном округе – 209 человек, Сусуманском муниципальном округе – 139 человек, Хасынском муниципальном округе – 136 человек, Ягоднинском муниципальном округе – 103 человека.


Наименьшая численность женского населения в данной возрастной группе в Северо-Эвенском муниципальном округе – 34 человека, Среднеканском муниципальном округе – 43 человека

В структуре численности женщин фертильного возраста в возрастной группе 20-24 года: в Северо-Эвенском муниципальном округе 10,7% женщин данной возрастной группы из всех женщин фертильного возраста; в Ольском муниципальном округе – 10,5%, Среднеканском муниципальном округе – 10,4%, Сусуманском муниципальном округе – 9,9%, Хасынском муниципальном округе – 8,6%, Ягоднинском муниципальном округе – 8,2, Омсукчанском муниципальном округе – 7,5%, Тенькинском муниципальном округе – 5,8%.

Диаграмма 9



Диаграмма 10



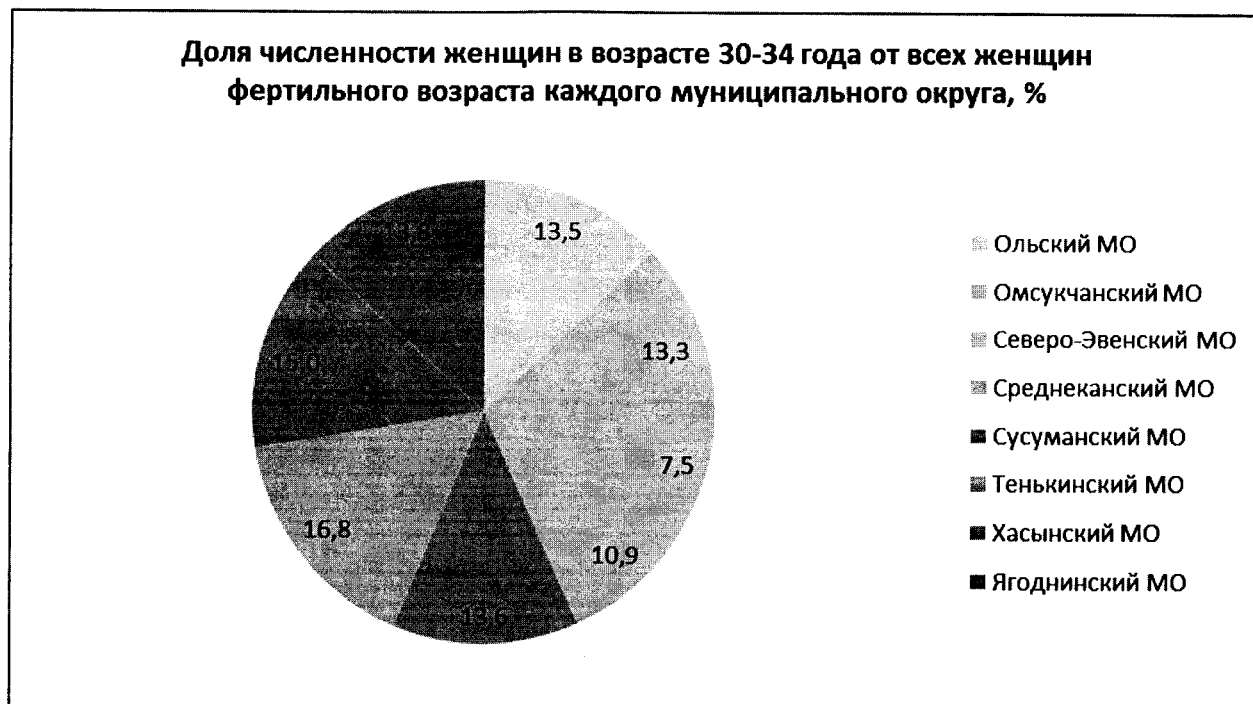
В возрастной группе 25-29 лет наибольшая численность женского населения в Ольском муниципальном округе – 185 человек, Хасынском муниципальном округе – 141 чел., Ягоднинском муниципальном округе – 124 чел., Сусуманском муниципальном округе – 123 чел., Омсукчанском муниципальном округе – 100 чел.

Наименьшая численность женского населения в данной возрастной группе в Северо-Эвенском муниципальном округе – 38 человек, Среднеканском муниципальном округе – 42 человека, Тенькинском муниципальном округе – 58 человек.

В структуре численности женщин фертильного возраста в возрастной группе 25-29 лет: в Северо-Эвенском муниципальном округе 11,9% женщин данной возрастной группы из всех женщин фертильного возраста; в Среднеканском муниципальном округе – 10,1%, в Ягоднинском муниципальном округе – 9,9%, в Омсукчанском муниципальном округе – 9,8%, в Ольском муниципальном округе – 9,3%, в Тенькинском муниципальном округе – 9,0%, в Хасынском муниципальном округе – 8,9%, в Сусуманском муниципальном округе – 8,7%.

Диаграмма 11





В возрастной группе 30-34 года наибольшая численность женского населения в Ольском муниципальном округе – 267 человек, в Хасынском муниципальном округе – 236 чел., в Сусуманском муниципальном округе – 192 чел., Ягоднинском муниципальном округе – 173 чел., Омсукчанском муниципальном округе – 136 чел., Тенькинском муниципальном округе – 136 чел.


Наименьшая численность женского населения в данной возрастной группе в Северо-Эвенском муниципальном округе – 24 человека, Среднеканском муниципальном округе – 45 человек.

В структуре численности женщин фертильного возраста в возрастной группе 30-34 года: в Тенькинском муниципальном округе – 16,8%, в Хасынском муниципальном округе – 15,0, в Ягоднинском муниципальном округе – 13,8%, в Сусуманском муниципальном округе – 13,6%, в Ольском муниципальном округе – 13,5%, в Омсукчанском муниципальном округе – 13,3%, в Среднеканском муниципальном округе – 10,9%, в Северо-Эвенском муниципальном округе – 7,5%.

Диаграмма 13



Диаграмма 14



В возрастной группе 35-39 лет наибольшая численность женского населения в Ольском муниципальном округе – 365 человек, в Хасынском муниципальном округе – 326 чел., в Сусуманском муниципальном округе – 263 чел., в Ягоднинском муниципальном округе – 218 чел., в

Омсукчанском муниципальном округе – 198 чел., в Тенькинском муниципальном округе – 130 чел.


Наименьшая численность женского населения в данной возрастной группе в Северо-Эвенском муниципальном округе – 55 человек, Среднеканском муниципальном округе – 65 человек.

В структуре численности женщин фертильного возраста в возрастной группе 35-39 года: в Хасынском муниципальном округе – 20,7%, в Тенькинском муниципальном округе – 20,2%, в Омсукчанском муниципальном округе – 19,4%, в Сусуманском муниципальном округе – 18,7%, в Ольском муниципальном округе – 18,4%, в Ягоднинском муниципальном округе – 17,4%, в Северо-Эвенском муниципальном округе – 17,2%, в Среднеканском муниципальном округе – 15,7%.

Диаграмма 15



Диаграмма 16



В возрастной группе 40-44 года наибольшая численность женского населения в Ольском муниципальном округе – 342 чел., в Хасынском муниципальном округе – 305 чел., в Сусуманском муниципальном округе – 283 чел., в Ягоднинском муниципальном округе – 241 чел., в Омсукчанском муниципальном округе – 210 чел., в Тенькинском муниципальном округе – 104 чел.

Наименьшая численность женского населения в данной возрастной группе в Северо-Эвенском муниципальном округе – 81 человек, Среднеканском муниципальном округе – 92 человека.

В структуре численности женщин фертильного возраста в возрастной группе 40-44 года: в Северо-Эвенском муниципальном округе – 25,4%, в Среднеканском муниципальном округе – 22,2%, в Омсукчанском муниципальном округе – 20,6%, в Сусуманском муниципальном округе – 20,1%, в Хасынском муниципальном округе – муниципальном округе – 16,2%.

Диаграмма 17

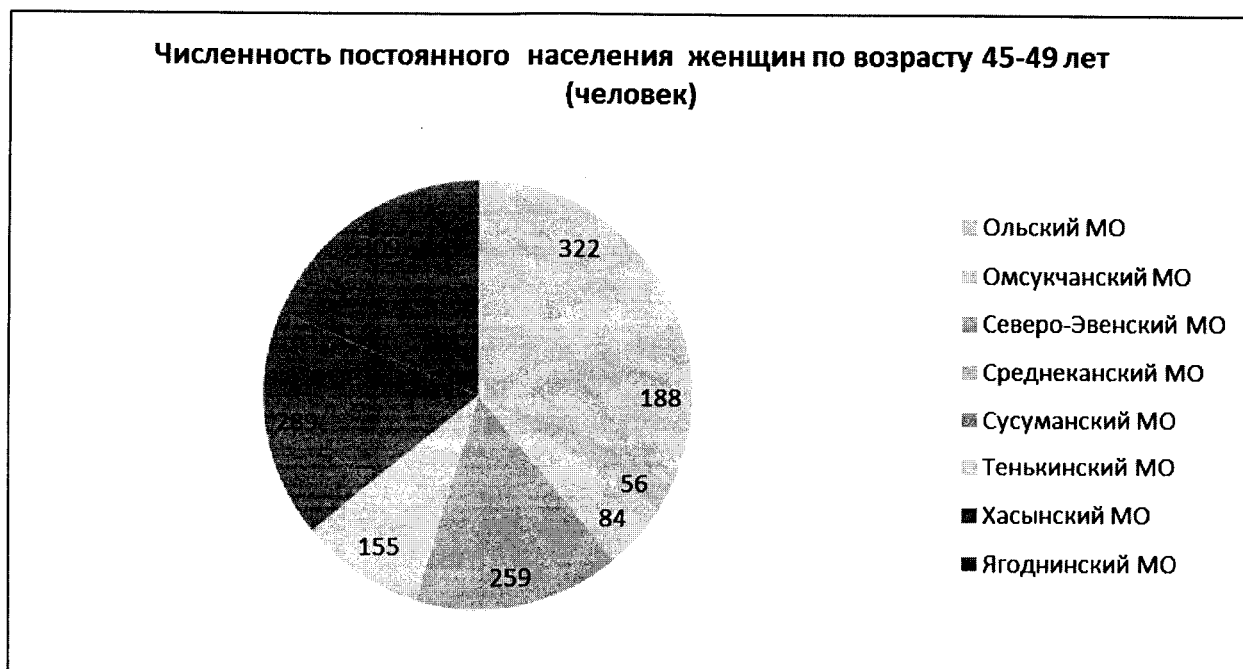



Диаграмма 18



В возрастной группе 45-49 лет наибольшая численность женского населения в Ольском муниципальном округе – 322 чел., в Ягоднинском муниципальном округе – 309 чел., в Хасынском муниципальном округе – 289 чел., в Сусуманском муниципальном округе – 259 чел., в

Омсукчанском муниципальном округе – 188 чел., в Тенькинском муниципальном округе – 155 чел.

Наименьшая численность женского населения в данной возрастной группе в Северо-Эвенском муниципальном округе – 56 человек, Среднеканском муниципальном округе – 84 человека.

В структуре численности женщин фертильного возраста в возрастной группе 45-49 лет: в Ягоднинском муниципальном округе – 24,6%, в Тенькинском муниципальном округе – 24,1%, в Среднеканском муниципальном округе – 20,3%, в Сусуманском муниципальном округе и Омсукчанском муниципальном округе по 18,4%, в Хасынском муниципальном округе – 18,3%, в Среднеканском муниципальном округе – 17,6%, в Ольском муниципальном округе – 16,2%.

3.2.3. Структура рождаемости по возрасту матери в 2024 году

Таблица 19

Роды	до 25	25-29	30-34	35-39	40-44	45-49	детей
1 роды	168	99	62	40	5	0	374
2 роды	51	85	100	67	19	2	324
3 роды	18	34	65	62	19	1	199
4 роды и последующие	3	19	44	37	6	2	111
Всего детей	240	237	271	206	49	5	1008

Всего первых детей в 2024 году родилось 374 (37,1% от всех рожденных детей).

Всего вторых детей в 2024 году родилось 324 (32,1% от всех рожденных детей).

Всего третьих детей в 2024 году родилось 199 (19,7% от всех рожденных детей).

Всего четвертых и последующих детей в 2024 году родилось 111 (11,0% от всех рожденных детей).

В Магаданской области также как и в целом по Российской Федерации самое большое количество рождений первых детей у женщин в возрасте до 25 лет, самый маленький процент первых рождений в возрасте 40-44 года. В тоже время вторых родов больше в возрастной

группе 30-34 года. Третьи и последующие рождения чаще в возрастных группах 30-34 года и 35-39 лет.

3.3. Показатели рождаемости

3.3.1. Динамика абсолютного числа рождений за период

2021 – 2024 гг.

Таблица 20

Рождения	2021 г.		2022 г.		2023 г.		2024 г.	
	Абс.	Доля в общем числе рождений	Абс.	Доля в общем числе рождений	Абс.	Доля в общем числе рождений	Абс.	Доля в общем числе рождений
Рождения первых детей	440	36,8%	448	38,3%	365	33,0%	374	37,1%
Рождения вторых детей	422	35,3%	419	35,8%	413	37,4%	324	32,1%
Рождения третьих детей	242	20,3%	212	18,2%	229	20,7%	199	19,7%
Рождения четвертых и последующих детей	91	7,6%	91	7,8%	98	8,9%	111	11,0%
Всего рождений детей	1195	100,0%	1170	100,0%	1105	100,0%	1008	100,0%

В 2024 году, несмотря на снижение рождаемости в целом отмечается положительная динамика в структуре рождаемости. В 2024 году доля первых детей составила 37,1% от всех рожденных детей, что на 0,8% больше чем в 2021 году, на 3,1% меньше чем в 2022 году и на 12,4% больше чем в 2023 году.

Доля рождения вторых детей в 2024 году составила 32,1%, что на 9,0% меньше чем в 2021 году, на 10,3% меньше чем в 2022 году и на 14,2% меньше чем в 2023 году.

Доля рождения третьих детей в 2024 году составила 19,7% от всех рожденных детей, что на 3,0% меньше чем в 2021 году, на 8,2% больше чем в 2022 году и на 4,8% меньше чем в 2023 году.

Доля рождения четвертых и последующих детей в 2024 году составила 11,0% от всех рожденных детей, что на 44,7% больше чем в 2021 году, на 41,0% больше чем в 2022 году, и на 23,6% больше чем в 2023 году.

3.3.2. Динамика суммарного коэффициента рождаемости

В Магаданской области суммарный коэффициент рождаемости снизился с 2021 года на 10,1% и составил в 2024 году 1,24. Темпы снижения суммарного коэффициента рождаемости в Магаданской области больше чем в целом по Российской Федерации и по Дальневосточному федеральному округу.

Суммарный коэффициент рождаемости за период 2021 – 2024 гг.

Таблица 21

	2021 г.	2022 г.	2023 г.	2024 г.	Динамика 2024 г. к 2021 г.
Российская Федерация	1,47	1,416	1,41	1,4	- 4,8%
Дальневосточный федеральный округ	1,629	1,565	1,53	1,491	- 8,5%
Магаданская область	1,38	1,426	1,34	1,24	- 10,1%

Суммарный коэффициент рождаемости вторых детей в Магаданской области в 2024 году снизился на 20,1% по сравнению с 2021 годом и составил 0,381. Темпы снижения суммарного коэффициента рождаемости вторых рождений в Магаданской области больше чем в целом по Российской Федерации и по Дальневосточному федеральному округу.

**Суммарный коэффициент рождаемости вторых детей
за период 2021 – 2024 гг**

Таблица 22

	2021 г.	2022 г.	2023 г.	2024 г.	Динамика 2024 г. к 2021 г.
Российская Федерация*	0,513	0,462	0,44		- 14,2%
Дальневосточный федеральный округ	0,564	0,512	0,481	0,463	- 17,9%
Магаданская область	0,477	0,483	0,474	0,381	- 20,1%

*Данные по СКР вторых рождений Росстатом не предоставлены. Динамика рассчитана 2023 г. к 2021 г.

Суммарный коэффициент рождаемости третьих и последующих детей в Магаданской области увеличился на 8,8% в 2024 году и составил 0,345. Темпы прироста СКР третьих и последующих детей в 2024 году выше, чем в целом по Российской Федерации и по Дальневосточному федеральному округу.

**Суммарный коэффициент рождаемости третьих и последующих детей
за период 2021 – 2024 гг.**

Таблица 23

	2021 г.	2022 г.	2023 г.	2024 г.	Динамика 2024 г. к 2021 г.
Российская Федерация*			0,372	0,376	1,1%
Дальневосточный федеральный округ	0,45	0,448	0,46	0,464	3,1%
Магаданская область	0,317	0,312	0,352	0,345	8,8%

*Данные по СКР третьих и последующих детей за 2021-2022 гг. не предоставлены Росстатом. Динамика рассчитана 2023 г. к 2024 г.

3.3.4. Динамика доли детей, родившихся в браке, и доли детей, родившихся вне брака, от общей численности рождений в Магаданской области

Таблица 24

2016г.			2017г.			2018г.		
Всего родившихся	Всего родившихся у женщин вне брака	% к общему числу родившихся	Всего родившихся	Всего родившихся у женщин вне брака	% к общему числу родившихся	Всего родившихся	Всего родившихся у женщин вне брака	% к общему числу родившихся
1 619	549	33,7	1 591	531	33,7	1 410	463	32,4

2019г.			2020г.			2021г.		
Всего родившихся	Всего родившихся у женщин вне брака	% к общему числу родившихся	Всего родившихся	Всего родившихся у женщин вне брака	% к общему числу родившихся	Всего родившихся	Всего родившихся у женщин вне брака	% к общему числу родившихся
1 308	403	31,4	1 314	462	35,3	1 195	412	34,4

2022г.			2023г.		
Всего родившихся	Всего родившихся у женщин вне брака	% к общему числу родившихся	Всего родившихся	Всего родившихся у женщин вне брака	% к общему числу родившихся
1 170	369	31,5	1 105	319	28,9

За период с 2016 г. по 2023 г. доля детей, рожденных женщинами, состоящими вне брака, от общей численности рождений снизилась на 4,8 процентных пункта и составила 28,9%.

3.3.5. Динамика отношения браков к разводам за период 2016 – 2024 гг.

Число браков на 1000 населения в Российской Федерации, Дальневосточном федеральном округе и Магаданской области

за период 2016 – 2024 гг.

Таблица 25

	2016	2017	2018	2019	2020	2021	2022	2023	2024	Динамика 2024 г. к 2016 г., %
Российская Федерация	6,7	7,2	6,1	6,5	5,3	6,3	7,3	6,5	6	- 10,4
Дальневосточный федеральный округ	7,6	7,9	6,7	7,1	5,8	6,7	8,7	7,4	7	- 7,9
Магаданская область	7,4	8,2	6,9	7	5,8	7,4	9	7,6	6,5	- 12,2

В Магаданской области за последние 10 лет снизилось число браков на 1 000 населения на 12,2% и составило в 2024 г. – 6,5 браков на 1 000 населения.

Темпы снижения выше, чем в среднем по Российской Федерации и Дальневосточному федеральному округу.

**Число разводов на 1000 населения в Российской Федерации,
Дальневосточном федеральном округе и Магаданской области за
период 2016 – 2024 гг.**

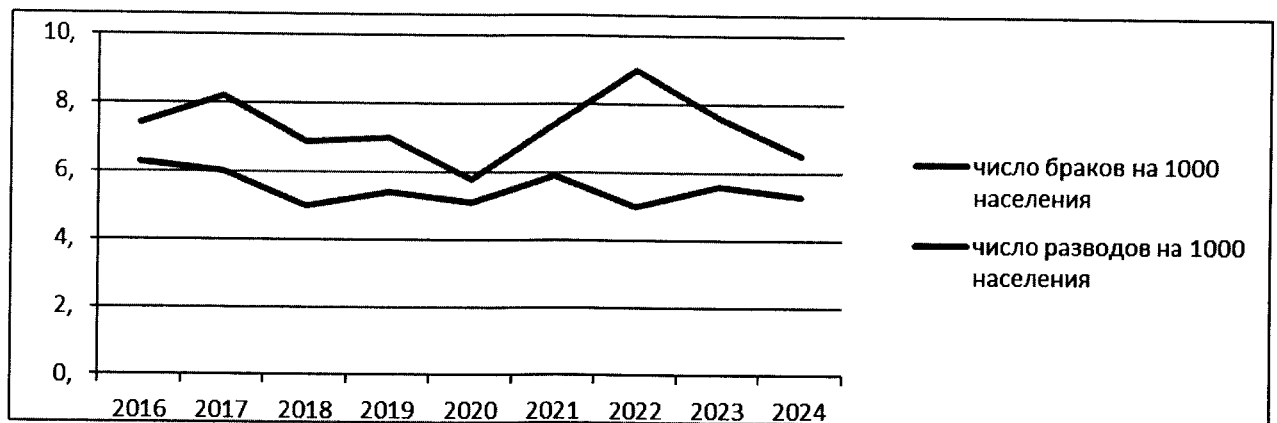
Таблица 26

	2016	2017	2018	2019	2020	2021	2022	2023	2024	Динамика 2024 г. к 2016 г., %
Российская Федерация	4,2	4,2	4	4,2	3,9	4,4	4,7	4,7	4,4	4,8
Дальневосточный федеральный округ	5,0	5,0	4,6	4,9	4,4	5,3	5,5	5,8	5,5	10,0
Магаданская область	6,3	6	5	5,4	5,1	5,9	5	5,6	5,3	- 15,9

В Магаданской области за последние 10 лет снизилось число разводов на 1 000 населения на 15,9% и составило в 2024 г. – 5,3 развода на 1 000 населения. В тоже время в целом по Российской Федерации и по Дальневосточному федеральному округу увеличилось число разводов на 1 000 населения.

Число браков и разводов на 1000 населения в Магаданской области за период 2016-2024 гг.

Диаграмма 19



За период 2016-2024 гг. в Магаданской области самый большой показатель браков на 1000 населения зарегистрировано в 2022 г. – 9,0 на 1000 населения.

Самый большой показатель разводов на 1000 населения зарегистрирован в 2016 г. – 6,3 на 1000 населения.

3.4. Социально-медицинские показатели

3.4.1. Динамика числа женщин, сделавших аборт, за период 2016 – 2024 гг.

Число прерываний беременности

Таблица 27

Регион	На 1000 женщин фертильного возраста				На 100 родившихся живыми и мертвыми			
	2015	2023	2024	Динамика	2015	2023	2024	Динамика
Российская Федерация	20,8	10,6	9,9	Снижение в 2,1 раза	38,9	29,3	28,5	- 26,7
Дальневосточный федеральный округ	22,4	15,9	15,1	Снижение в 1,5 раза	52,8	39,7	39,7	- 24,8
Республика Бурятия	28,4	14,6	14,5	Снижение в 2 раза	41,3	34,1	36,4	- 11,9
Республика Саха	34,5	19,3	18,7	Снижение	51,2	43,5	43,9	- 14,3

(Якутия)				в 1,8 раза				
Забайкальский край	30,2	16,6	16,2	Снижение в 1,9 раза	47,8	39,3	40,6	- 15,1
Камчатский край	25,0	16,7	15,8	Снижение в 1,6 раза	45,6	39,4	40,1	- 12,1
Приморский край	20,2	10,0	9,7	Снижение в 2,1	39,4	27,5	27,6	- 29,9
Хабаровский край	31,3	16,7	15,7	Снижение в 2 раза	54,1	43,2	42,2	- 22,0
Амурская область	34,5	16,7	15,5	Снижение в 2,2 раза	61,9	44,0	42,7	- 31,0
Магаданская область	45,8	22,4	23,0	Снижение в 2 раза	95,5	66,4	74,5	- 22,0
Сахалинская область	38,2	23,2	20,0	Снижение в 2 раза	67,0	54,8	48,0	- 28,4
Еврейская автономная область	46,3	22,4	19,8	Снижение в 2,3 раза	83,4	65,5	71,3	- 14,5
Чукотский автономный округ	38,6	21,7	20,0	Снижение в 1,9 раза	72,3	54,4	53,6	- 25,9

За период с 2015 г. по 2024 г. отмечается снижение числа прерываний беременности как в Российской Федерации и Дальневосточном федеральном округе, так и в Магаданской области.

В 2024 году в Магаданской области аборты на 1 000 женщин фертильного возраста составили 23,0, что на 52,3% больше показателя по Дальневосточному федеральному округу и в 2,3 больше чем в среднем по Российской Федерации. Данный показатель самый высокий среди всех регионов Дальневосточного федерального округа.

Аборты на 100 родившихся живыми и мертвыми в Магаданской области в 2024 году составили 74,5, что в 2,6 раза больше чем в целом по Российской Федерации и в 1,9 раза больше показателя по Дальневосточному федеральному округу.

Процент медицинских абортов от общего числа абортов достаточно высок и составил в 2024 г. – 56,8%.

Таблица 28

	2022 г.	2023 г.	2024 г.
Всего прерываний беременности	813	736	750
Медицинский аборт	424	326	426
Доля медицинских аборт	52,2%	44,3%	56,8%

На основе предоставленных данных психологического консультирования в ситуации репродуктивного выбора можно сформировать портрет беременной женщины, желающей прервать беременность, разделив их по категориям:

- 4 % женщины, не имеющие детей, возраста 15 – 17 лет, находящиеся на иждивении у родителей, получают среднее или высшее образование, нетрудоустроенные, не замужем, сироты;

- 30% женщины, воспитывающие 1 ребенка, в возрасте 20 – 28 лет, которые планируют состояться, обзавестись собственным жильем (неудовлетворительные жилищные условия), не замужем, трудоустроены (низкая оплата труда);

- 60% женщины, имеющие 2-х и более детей, в возрасте 30 – 45 лет, проживающие в собственном жилье, замужем, трудоустроены.

Анализ данных позволяет сделать вывод о том, что основным фактором при принятии женщиной решения о прерывании беременности это несформированность родительской позиции и финансовая нестабильность семьи.

3.4.2. Оценка эффективности доабортного консультирования.

Министерством здравоохранения приняты НПА, регулирующие формирование положительных репродуктивных установок у женщин и повышение эффективности доабортного консультирования, повышение рождаемости: Приказ МЗ и ДП Магаданской области № 1026 от 23.12.2021 «Об утверждении регионального проекта «Репродуктивное здоровье», Приказ МЗ и ДП Магаданской области № 200/03-пр от 11.04.2023 «Об обеспечении мероприятий по доабортному консультированию в рамках реализации регионального проекта «Репродуктивное здоровье», Приказ МЗ и ДП Магаданской области № 395/03-пр от 17.07.2023 «Об обеспечении мероприятий, направленных на формирование правильного репродуктивного выбора при доабортном

консультировании в рамках реализации регионального проекта «Репродуктивное здоровье».

С 2014 года осуществляется работа по доабортному консультированию беременных женщин, находящихся в репродуктивном выборе.

В каждой районной больнице в поликлинике работает кабинет по доабортному консультированию. В районах области проводят прием врачи-гинекологи, в женской консультации города помимо врачей акушер-гинекологов осуществляются консультации медицинским психологом и социальным работником. Круглосуточно работает служба «Телефон Доверия». Внедрены единые требования к оформлению сайтов медицинских организаций, осуществляющих медицинские услуги по прерыванию беременности. На сайтах всех 100% медицинских организациях размещена информация о вреде абортов.

Продолжаем осуществлять мотивационное анкетирование женщин, находящихся в репродуктивном выборе, в соответствии с приказом Минздрава Магаданской области от 11.04.2023г №200/03-пр «Об обеспечении мероприятий по доабортному консультированию», внедренное с 2023 г. во все медицинские организации.

Осуществлено анкетирование женщин, в состоянии репродуктивного выбора за период 2024 года психологом и социальным работником - анкетирований 497 с предоставлением женщине информации о мерах социальной поддержки.

На территории Магаданской области специалисты медицинских организаций, подведомственных Минздраву Магаданской области продолжают осуществлять внедренную программу по доабортному консультированию женщин, находящихся в ситуации репродуктивного выбора (начало программы с 2016 года). Данные мероприятия закреплены Постановлением Правительства Магаданской области от 30.06.2023г №458-пп «Об утверждении Региональной программы по повышению рождаемости и поддержки семей с детьми в Магаданской области на период 2023-2025 годов». Длительная работа в этом направлении дает свои положительные результаты.

Дополнительно с 2023 года продолжается реализовываться внедренный проект «Здравствуй мама» по доабортному консультированию беременных женщин, находящихся в репродуктивном выборе.

В каждой медицинской организации внедрены и продолжают использоваться «речевые модули», которые создают положительные

установки на рождение детей в соответствии с приказом министерства здравоохранения и демографической политики Магаданской области от 11.04.2023г №200/03-пр «Об обеспечении мероприятий по доабортному консультированию в рамках реализации регионального проекта «Репродуктивное здоровье».

При консультировании женщин с ними проводятся беседы и разъяснения по существующим мерах поддержки как во время беременности, так и после рождения ребенка. Выдаются буклеты с информацией об организациях, которые могут оказать помощь и о тех мерах поддержки, которые существуют как регионального, так и федерального значения и об общественных организациях, которые готовы оказать посильную помощь. Также имеется информация на сайте министерства труда и социальной политики Магаданской области о предоставляемых мерах поддержки. И работаем со СМИ с целью информирования населения. Социальная реклама в поддержку материнства, горячая линия «Стоп-аборт», ролики. Работает официальный сайт ГБУЗ «Магаданский областной центр охраны материнства и детства» и телеграмм канал. Имеются для наглядности макеты эмбрионов и женской репродуктивной системы.

Осуществляются межведомственные взаимодействия с министерством труда и социальной политики Магаданской области по дополнительным мерам социальной поддержки, направленных на стимулирование рождаемости, повышения благосостояния и улучшение положения семей с детьми. При министерстве труда и социальной политики Магаданской области работает кризисный центр для беременных женщин. Определенную помощь оказывает общественная организация «Колыма за жизнь» - в бытовом плане, продуктовая, вещевая помощь.

Сотрудники медицинских организаций (главные врачи, заведующие гинекологическими отделениями, врачи акушеры-гинекологи, врачи ультразвуковой диагностики, медицинские психологи) прошли обучение по принципам доабортного консультирования.

В Магаданской области отсутствуют частные медицинские организации, имеющие лицензию на проведение медицинских абортов. Имеют лицензию на оказание работ / услуг по профилю «Акушерство и гинекология» (искусственному прерыванию беременности) только государственные медицинские организации. В настоящее время оказывают данный вид услуг 2 юридических лица: ГБУЗ «Магаданский областной центр охраны материнства и детства» и ГБУЗ «Магаданская

областная больница».

Планомерная работа, направленная на предотвращение безрецептурного отпуска лекарственных препаратов для медикаментозного аборта на ранних сроках, исключили возможность самостоятельного приема этих средств женщинами, избегающими обращений в медицинские организации в состоянии репродуктивного выбора. Таким образом, в 2024 г. все 100% женщин, обратившихся за направлением на медицинский аборт, получили консультацию в кабинетах медико-психологической помощи. Эффективность работы, которых составила 14,3%.

Таблица 29

	2022 г.	2023 г.	2024 г.
Число женщин, обратившихся в медицинские организации за направлением на медицинский аборт легальный	499	390	497
Из них проконсультированы в кабинетах медико-социальной помощи	486	390	497
Из них отказались от искусственного прерывания беременности и взяты под диспансерное наблюдение по беременности	62	64	71
Доля женщин, отказавшихся от прерывания беременности	12,4%	16,4%	14,3%

В 2023 году в Магаданской области проведен социологический опрос «Репродуктивное здоровье». Доля опрошенных родителей, отметивших, что их несовершеннолетняя дочь желает сохранить беременность, составила 65%. Доля тех опрошенных, чья дочь не желает сохранять беременность, составила 35%. Доля опрошенных родителей, отметивших, что не стали бы возражать против желания несовершеннолетней дочери организовать семью с потенциальным отцом ее ребенка, составила 56%. Доля тех опрошенных, кто в той или иной степени стал бы возражать, составила 44%. Доля опрошенных родителей, отметивших, что не будут настаивать на прерывании беременности, составила 56%. Доля тех опрошенных, кто в той или иной степени будет настаивать на прерывании беременности, несмотря на желание ребенка ее сохранить, составила 44%.

3.4.3. Заболеваемость женским и мужским бесплодием

Заболеваемость женским бесплодием показатель на 100 тыс. населения

Таблица 30

	2016	2017	2018	2019	2020	2021	2022	2023	2024	Динамика 2024 г. к 2016 г., %
Российская Федерация	839,1	861,1	845,3	857,1	720,1	783,3	761,9	658,6	635,7	- 24,2
Дальневосточный федеральный округ	699,4	759,2	757,1	763,9	719,2	761,9	759,8	684,0	721,5	3,2
Магаданская область	1789,2	1734,1	1674,3	1897,0	1511,1	2200,8	2287,6	1912,0	2933,4	Рост в 1,6 раза

В Магаданской области в 2024 г. заболеваемость женским бесплодием составила 2 933,4 на 100 тыс. населения, прирост к 2016 г. в 1,6 раза. Показатель заболеваемости женским бесплодием в Магаданской области в 2024 г. значительно выше среднероссийского показателя – в 4,6 раза и показателя по Дальневосточному федеральному округу – в 4,1 раза.

Значительный рост заболеваемости связан с улучшением диагностики женского бесплодия.

Заболеваемость мужским бесплодием показатель на 100 тыс. населения

Таблица 31

	2016	2017	2018	2019	2020	2021	2022	2023	2024	Динамика 2024 г. к 2016 г., %
Российская Федерация	79,6	85,9	90,8	80,2	58,3	66,7	96,0	52,7	48,2	Снижение в 1,7 раза
Дальневосточный федеральный округ	41,6	23,2	22,7	19,7	16,5	18,0	33,9	19,9	23,2	Снижение в 1,8 раза
Магаданская область	810,6	737,8	783,6	491,1	406,6	580,8	755,5	615,9	618,1	- 23,7

В Магаданской области в 2024 г. заболеваемость мужским бесплодием составила 618,1 на 100 тыс. населения, что на 23,7% меньше, чем в 2016 г. Показатель заболеваемости мужским бесплодием в Магаданской области значительно выше среднероссийского показателя – в 12,8 раза и показателя по Дальневосточному федеральному округу – в 26,6 раза.

3.4.4. Анализ доступности лечения бесплодия с применением программ вспомогательных репродуктивных технологий

Маршрутизация пациентов с нарушениями репродуктивной функции осуществляется в соответствии с приказами Минздрава Российской Федерации от 20 октября 2020 г. №1130н «Об утверждении порядка оказания медицинской помощи по профилю акушерство и гинекология (за исключением использования вспомогательных репродуктивных технологий)», «Стандарт медицинской помощи при бесплодии», утвержденный приказом Минздрава Российской Федерации от 30 октября 2012 г., приказом Минздрава Российской Федерации от 30 июля 2020г. № 803н «О порядке использования вспомогательных репродуктивных технологий, противопоказаниях и ограничениях к их применению», информационным письмом Минздрава Российской Федерации от 26 февраля 2018 г. №15-4/682-07 «О совершенствовании медицинской помощи при бесплодии», приказом Минздрава Магаданской области от 12 апреля 2009 г. № 172 «О комиссии министерства здравоохранения и демографической политики Магаданской области по отбору пациентов по проведению процедуры ЭКО», а также утвержденному плану мероприятий «дорожной карты» проекта Репродуктивное здоровье на 2022-2023гг.

Пациенты, страдающие бесплодием, маршрутизируются для оказания им медицинской помощи в Центр охраны здоровья семьи и репродукции ГБУЗ «Магаданский областной центр охраны материнства и детства». Медицинская помощь пациентам из данной диспансерной группы оказывается в соответствии с утвержденными клиническими рекомендациям «Женское бесплодие», «Мужское бесплодие», а также согласно приказу Минздрава Российской Федерации от 31 июля 2020 г. № 803н «О порядке использования и направления пациентов, для оказания медицинской помощи с использованием вспомогательных репродуктивных технологий».

При признании консервативного, хирургического лечения не

эффективным, пациент информируется о медицинской помощи с применением высоких репродуктивных технологий. Лист ожидания пациентов, включенных в программу высоких репродуктивных технологий, опубликован на официальном сайте Минздрава Магаданской области. С целью повышения информированности граждан при обращении за медицинской помощью, на основе раздела «Информация для пациента» клинических рекомендаций разработаны информационные бюллетени по женскому и мужскому бесплодию, размещены на официальном сайте медицинской организации.

Пациенты, страдающие бесплодием, составляют наиболее обширную диспансерную группу центра охраны здоровья семьи и репродукции.

Доступность вспомогательных репродуктивных технологий

Таблица 32

Показатель	2020	2021	2022	2023	2024
Число циклов экстракорпорального оплодотворения, выполненных в Магаданской области в течение одного года, абс.	0	0	0	0	0
Число циклов экстракорпорального оплодотворения, выполненных в других регионах страны в течение одного года, абс	90	95	90	97	103
Доля родов после экстракорпорального оплодотворения, от всех родов в субъекте Российской Федерации %	2,5	2,0	2,6	3,3	3,9

Эффективность вспомогательных репродуктивных технологий

Таблица 33.

Показатель	2020	2021	2022	2023	2024
Число и доля женщин, у которых беременность после применения процедуры экстракорпорального оплодотворения (всех начатых циклов экстракорпорального оплодотворения) завершилась родами, в общем числе женщин, которым были проведены процедуры экстракорпорального оплодотворения, абс. (%)	33 чел./ 36,7%	24 чел./ 25,3%	30 чел./ 32,6%	36 чел./ 37,1%	39 чел./ 37,9%

В 2024 году увеличилось число и доля женщин, у которых беременность после применения процедуры экстракорпорального оплодотворения завершилась родами, и составило 39 чел. (37,9%). По сравнению с 2020 г. увеличение составило в абсолютных значениях – 6 человек, доля женщин увеличилась на 1,2 процентных пункта.

Доля пациентов, обследованных перед проведением процедур вспомогательных репродуктивных технологий в соответствии с критериями качества их проведения и клинических рекомендаций «Женское бесплодие» в разрезе медицинской организации составило 100%. Число циклов экстракорпорального оплодотворения, выполняемых медицинской организацией в разрезе центров высоких репродуктивных технологий, в которые маршрутизированы пациенты региона, составляет более 100 циклов в год.

Учитывая тенденцию роста числа супружеских пар, страдающих бесплодием, ежегодно увеличивается плановый объём медицинской помощи с применением вспомогательных репродуктивных технологий таких, как экстракорпоральное оплодотворение и процедура криопереноса эмбриона в рамках базовой программы ОМС. Учитывая, что это высокотехнологичные методы лечения и не могут стоить дешево, тем не менее, регион ежегодно увеличивает план по направлению пациентов, страдающих бесплодием на применение вспомогательных репродуктивных технологий по полису ОМС. Процент эффективности лечения бесплодия с применением высоких репродуктивных технологий в регионе 33-36%, что не ниже среднего общероссийского показателя. Ежегодно уменьшаются репродуктивные потери в посттрансферном периоде (после проведения ЭКО у женщин с наступившей беременностью) благодаря внедрению новых клинических рекомендаций и схем маршрутизации. К 2024 году процент репродуктивных потерь сведен к минимуму, что достигнуто благодаря четко выстроенной маршрутизации, тщательному отбору пациентов и подготовке, тщательному наблюдению в посттрансферном периоде.

3.5. Социально-экономические условия рождения и воспитания детей в Магаданской области

3.5.1. Укомплектованность медицинских организаций в Магаданской области врачебным и средним персоналом

Обеспеченность врачебным и средним медицинским персоналом службы родовспоможения и детства

Таблица 34

Показатель	Физических лиц, на 10 тыс.	2024 г. РФ
Врачи акушеры-гинекологи	3,7	4,1
Врачи-неонатологи	0,8	41,0

Врачи-педиатры	4,6	16,8
Врачи детские хирурги	0,3	1,1
Врачи анестезиологи-реаниматологи	3,9	2,3
Акушерки	4,9	н/д
Средний медицинский персонал	128,9	76,5

В Магаданской области существует дефицит врачебных кадров. Обеспеченность врачебным персоналом существенно ниже, чем в среднем по Российской Федерации по следующим специальностям: акушеры-гинекологи - на 9,8%, неонатологи - в 51,3 раза, педиатры - в 3,7 раза, детские хирурги - в 3,7 раза.

Обеспеченность врачебным персоналом существенно выше, чем в среднем по Российской Федерации по следующим специальностям: анестезиологи-реаниматологи - в 1,7 раза, средний медицинский персонал - в 1,7 раза.

Дефицит кадров характерен для всех регионов Российской Федерации, но в Магаданской области усугубляется низкой привлекательностью территорий Крайнего Севера и Дальнего Востока, отсутствием медицинского ВУЗа, ограниченной возможностью профессионального роста и повышения квалификации.

Отклонения показателей обеспеченности от российского уровня объясняется особенностями структуры здравоохранения территорий с низкой численностью населения – нет перинатальных центров, организаций 3-го уровня, необходимость содержания коечного фонда в мелких районных больницах, но расположенных за сотни километров от областного центра и т.п.

По анализу расчетов лимитов должностей, нормативная потребность региона во врачах специалистах, оказывающих медицинскую помощь детскому населению составляет 132 штатные должности, в среднем медперсонале – 308 штатных должностей. Число врачебных должностей, включенных в штатные расписания всех медицинских учреждений, участвующих в территориальной программе государственных гарантий бесплатного оказания гражданам медицинской помощи, составляет 121,5 штатных должностей, среднего медицинского персонала – 230 должностей. Превышения количества должностей расчетных лимитов нет. Согласно расчету лимита должностей непосредственно по ГБУЗ «Магаданский областной центр охраны материнства и детства», потребность во врачебных кадрах для функционирования педиатрического модуля составляет 108 штатных должностей, среднего медперсонала - 280. Количество врачебных

должностей, включенных в штатное расписание медицинского учреждения – 92 единицы, среднего медперсонала – 191,25 единиц.

Согласно расчету потребности во врачебных кадрах и специалистах со средним профессиональным (медицинским) образованием на 2025 год, согласованному с ФГБУ «ЦНИИОИЗ» Минздрава России, потребность во врачах педиатрах (в том числе участковых) составляет 65 специалистов (участковых - 41). Фактически штатные должности по врачам педиатрам укомплектованы 57 физическими лицами (в том числе 37 участковых). Потребность в специалистах со средним медицинским образованием составляет 42 медицинские сестры участковые. Фактически штатные расписания по последним укомплектованы 37 физическими лицами. Дефицит 8 врачей-педиатров и 5 участковых медсестер.

На 01 ноября 2025 года в ГБУЗ «Магаданский областной центр охраны материнства и детства» 35 вакансий: 18 врачей и 17 средних медицинских работников: (3 врача – акушера-гинеколога, 2 врача – анестезиолога-реаниматолога, врач КЛД, врач – неонатолог, 2 врача – педиатра, 2 врача педиатра участковых, врач – травматолог-ортопед, 3 врача УЗД, врач функциональной диагностики, врач – детский хирург, врач – эпидемиолог, 2 акушерки, медицинский дезинфектор, медицинская сестра – анестезист, медицинская сестра диетическая, 4 медицинские сестры палатные, медицинская сестра по физиотерапии, медицинский статистик, рентгенолаборант, 2 фельдшера, 2 фельдшера – лаборанта, инструктор по лечебной физкультуре.

В 2025 году все педиатры прошли тематическое усовершенствование по теме: «Сахарный диабет у детей и подростков» (72 часа) на базе ФГБОУ ВО «Южно-Уральский государственный медицинский университет».

Врачи – инфекционисты, врачи – ультразвуковой диагностики, врачи – педиатры и педиатры участковые, врачи – акушеры – гинекологи, врачи – рентгенологи прошли общее усовершенствование (144 часа) по основной специальности.

Врачи – акушеры – гинекологи прошли тематическое усовершенствование по теме «Гинекология детей и подростков» (72 часа) на базе ФГБОУ ВО «Первый МГМУ им. И.М. Сеченова» и по теме «Заболевания шейки матки, влагалища, вульвы. Кольпоскопия» на базе ФГБОУ ВО «Читинская государственная медицинская академия».

Врачи – анестезиологи – реаниматологи, врачи – неонатологи, врачи – педиатры и педиатры участковые прошли симуляционное

обучение по теме «Анестезия, реанимация и интенсивная терапия в акушерстве и неонатологии» (36 часов) на базе ФГБОУ ВО «Санкт-Петербургский государственный педиатрический медицинский университет».

Врачебный персонал ГБУЗ «Магаданский областной центр охраны материнства и детства» прошли обучение по контролю (экспертиза) качества медицинской помощи; по экспертизе временной нетрудоспособности; по организации оборота наркотических средств, психотропных веществ и их прекурсоров, сильнодействующих и ядовитых лекарственных препаратов; по организации здравоохранения и общественного здоровья.

На базе ГБПОУ «Медицинский колледж министерства здравоохранения и демографической политики Магаданской области» в 2025 году переподготовку прошли 46 специалистов по направлениям: «Сестринское дело в педиатрии» - 17 чел.; «Анестезиология и реаниматология» - 13 чел.; «Физиотерапия» - 8 чел.

Укомплектованность амбулаторно-поликлинических МО, оказывающих помощь детскому населению, медицинским персоналом в Магаданской области по состоянию на 01.01.2025 г

Таблица 35.

Название района	Перечень МО, оказывающих помощь детям	Плановая мощность посещений в смену	Укомплектованность кадрами, %*		
			Врачи, всего	Врачи-педиатры участковые	Средний медицинский персонал
Город Магадан	ГБУЗ «Магаданская областная больница»	249	95,2	0	93,3
	ГБУЗ «Магаданский областной центр охраны материнства и детства»	179	96,3	98,0	95,0
	ГБУЗ «Магаданский областной диспансер фтизиатрии и инфекционных»	28	93,3	0	95,7
	ГБУЗ «МО диспансер психиатрии и наркологии»	31	95,6	0	92,7

Название района	Перечень МО, оказывающих помощь детям	Плановая мощность посещений в смену	Укомплектованность кадрами, %*		
			Врачи, всего	Врачи-педиатры участковые	Средний медицинский персонал
	Детское стоматологическое отделение в составе МОГБУЗ «Городская поликлиника»	1528	95,6	0	95,8
Ольский муниципальный округ	Ольская РБ Филиал ГБУЗ «Магаданская областная больница»	552	92,7	100,0	96,0
Омсукчанский муниципальный округ	Омсукчанская РБ Филиал ГБУЗ «Магаданская областная больница»	135	100,0	100,0	96,3
Северо-Эвенский муниципальный округ	Северо-Эвенская РБ Филиал ГБУЗ МОБ	84	95,0	100,0	100,0
Среднеканский муниципальный округ	Среднеканская РБ Филиал ГБУЗ МОБ	74	100,0	100,0	97,5
Сусуманский муниципальный округ	Сусуманская РБ Филиал ГБУЗ МОБ	300	100,0	100,0	93,3
Тенькинский муниципальный округ	Тенькинская РБ Филиал ГБУЗ МОБ	119	76,0	100,0	88,7
Хасынский муниципальный округ	Хасынская РБ Филиал ГБУЗ МОБ	332	97,5	100,0	95,0
Ягоднинский муниципальный округ	Ягоднинская РБ Филиал ГБУЗ МОБ	343	95,4	100,0	95,2

Примечание * Доля занятых должностей от числа штатных должностей.

Укомплектованность амбулаторно-поликлинических медицинских организаций врачебными кадрами и средним медицинским персоналом в г. Магадане больше 93%. В районных больницах только в Тенькинском муниципальном округе укомплектованность врачами составляет 76,0, средним медицинским персоналом – 88,7. По остальным муниципальным округам обеспеченность больше 92%.

**Укомплектованность стационарных медицинских организаций,
оказывающих помощь детскому населению, медицинским
персоналом в Магаданской области по состоянию на 01.01.2025 г**

Таблица 36.

Название района	Перечень стационаров, оказывающих помощь детям	Коечная мощность, ед.	Укомплектованность кадрами, %*		
			Врачи, всего	Врачи-педиатры	Средний медицинский персонал
город Магадан	ГБУЗ «Магаданский областной центр охраны материнства и детства»	172	82,4	91,7	84,8
	ГБУЗ «Магаданский областной диспансер фтизиатрии и инфекционных болезней»	112	81,8	50,0	84,1
	ГБУЗ «Магаданский областной диспансер психиатрии и наркологии»	201	65,2	0	81,1
Ольский муниципальный округ	Ольская районная больница филиал ГБУЗ «Магаданская	37	98,7	100,0	96,2
Омсукчанский муниципальный округ	Омсукчанская районная больница филиал ГБУЗ «Магаданская областная больница»	14	67,9	100,0	91,9
Северо-Эвенский муниципальный округ	Северо- районная больница филиал ГБУЗ «Магаданская областная больница»	12	80,4	50,0	77,0
Среднеканский муниципальный округ	Среднеканская районная больница филиал ГБУЗ «Магаданская областная больница»	17	80,5	0	73,3
Сусуманский муниципальный округ	Сусуманская районная больница филиал ГБУЗ «Магаданская областная больница»	31	74,5	100,0	91,4
Тенькинский муниципальный округ	Тенькинская районная больница филиал ГБУЗ «Магаданская областная больница»	13	62,9	0	78,3

Название района	Перечень стационаров, оказывающих помощь детям	Коечная мощность, ед.	Укомплектованность кадрами, %*		
			Врачи, всего	Врачи-педиатры	Средний медицинский персонал
Хасынский муниципальный округ	Хасынская районная больница филиал ГБУЗ «Магаданская	41	73,1	100,0	91,3
Ягоднинский муниципальный округ	Ягоднинская районная больница филиал «Магаданская областная больница»	46	76,2	100,0	78,9
	Синегорьевская больница филиала Ягоднинская районная больница ГБУЗ	14	55,0	0	82,0

Укомплектованность стационарных медицинских организаций врачебными кадрами в г. Магадане самая низкая в ГБУЗ «Магаданский областной диспансер психиатрии и наркологии» - 65,2, в остальных учреждениях больше 80%.

В районах Магаданской области самая низкая укомплектованность врачами в Тенькинском муниципальном образовании – 62,9 и Синегорьевской больнице – 55,0. Не укомплектованы врачами педиатрами: Среднеканская, Тенькинская районные больницы и Синегорьевская больница.

В связи с отсутствием медицинского ВУЗа на территории области для решения кадровой обеспеченности медицинских организаций осуществляется целевая подготовка студентов и ординаторов в медицинских ВУЗах, приглашение специалистов из других регионов, установлен ряд преференций и реализуются меры социальной поддержки медицинских работников.

По состоянию на 01 января 2025 г. общее количество студентов, обучающихся от Магаданской области – 56 человек; из них по целевому направлению – 53 человека, на бюджетной основе (заключен договор на стипендиальные выплаты) – 2 человека, на внебюджетной основе (заключен договор на стипендиальные выплаты) – 1 человек.

Общее количество врачей-ординаторов, обучающихся от Магаданской области – 18 человек; их них по целевому направлению – 17 человек, на коммерческой основе – 1 человек (заключен договор на стипендиальные выплаты).

По состоянию на 01 ноября 2025 года в медицинских ВУЗах обучение по целевому договору по специальности «Педиатрия» проходят

обучение 16 человек. В ординатуре для ГБУЗ «Магаданский областной центр охраны материнства и детства» обучаются 5 человек по специальностям «Кардиология», «Неонатология», «Офтальмология», «Травматология-ортопедия», «Эндокринология». На второй год обучения в 2026 году эти специалисты придут для работы в ГБУЗ «Магаданский областной центр охраны материнства и детства» в качестве врачей – стажеров.

Постоянно ведется работа с Центрами по трудоустройству выпускников при Дальневосточных медицинских ВУЗах: регулярно направляется информация о наличии вакансий в медицинских учреждениях и мерах социальной поддержки медицинских работников, контактная информация для заинтересовавшихся выпускников.

За последние три года (2022 – 2024 годы) на территорию области вернулись 26 выпускников медицинских ВУЗов, из них:

- после первичной аккредитации - 8 выпускников;
- после окончания ординатуры – 18 выпускников.

В соответствии с постановлением Правительства Магаданской области от 03.03.2022 г. № 159-пп «Об отдельных мерах по реализации комплекса процессных мероприятий «Социальная поддержка отдельных категорий медицинских работников» (далее – постановление № 159-пп) государственной программы Магаданской области «Развитие здравоохранения Магаданской области» для медицинских работников оказываются следующие меры социальной поддержки:

- предоставление социальной выплаты для улучшения жилищных условий (ипотечное кредитование), в 2024 году указанную выплату получили 11 медицинских работников, из них 5 средних медицинских работников ГБУЗ «Магаданский областной центр охраны материнства и детства»;

- компенсация части расходов, связанных с наймом жилых помещений, в 2024 году выплату получают 246 медицинских работников, из них 32 медработника ГБУЗ «Магаданский областной центр охраны материнства и детства» - 13 врачей и 19 средних медицинских работников;

- выплата подъемного пособия при трудоустройстве, в 2024 году указанную выплату получили 114 медицинских работников, из них 22 медработника ГБУЗ «Магаданский областной центр охраны материнства и детства» - 2 врача, 20 средних медицинских работников.

С учетом ориентации на адресность и приоритетность мер социальной поддержки, названным постановлением предусмотрена выплата стипендии студентам:

- обучающимся в медицинских высших учебных заведениях Российской Федерации, составляет 7 000 рублей в месяц;

- обучающимся в Медицинском колледже, составляет 5 000 рублей в месяц;

а также ординаторам, обучающимся в медицинских высших учебных заведениях Российской Федерации, составляет 20 000 рублей в месяц.

Согласно постановлению Правительства Магаданской области от 3 апреля 2014 г. № 259-пп «Об утверждении Порядка предоставления служебных жилых помещений специализированного жилищного фонда Магаданской области», медицинским работникам при наличии свободного фонда предоставляются служебные жилые помещения.

В 2024 году было перераспределено всего 29 служебных квартир, из них 1 для акушерки филиала «Среднеканская районная больница» ГБУЗ «МОБ», 2 средним медицинским работникам и 1 врачу-педиатру участковому ГБУЗ «Магаданский областной центр охраны материнства и детства», акушерке и врачу-педиатру участковому филиала «Ягоднинская районная больница» ГБУЗ «Магаданская областная больница».

Законом Магаданской области от 09 ноября 2007 г. № 909-ОЗ «О мерах социальной поддержки отдельных категорий специалистов в Магаданской области» предусмотрено предоставление единовременной денежной выплаты специалистам по истечении первого года работы.

В 2024 году указанную выплату получили 59 молодых медицинских работников, из них 2 врача и 7 средних медицинских работников ГБУЗ «Магаданский областной центр охраны материнства и детства», 2 средних медицинских работника ГБУЗ «Магаданский областной диспансер психиатрии и наркологии», 1 средний медработник ГБУЗ «Магаданский областной диспансер фтизиатрии и инфекционных заболеваний».

Законом Магаданской области от 08 декабря 2010 г. № 1334-ОЗ «О денежных пособиях специалистам, работающим в областных государственных или муниципальных учреждениях и организациях, удаленных от административного центра Магаданской области» предусмотрена выплата денежного пособия специалистам, работающим в областных государственных или муниципальных учреждениях, удаленных от административного центра Магаданской области (в том числе молодые специалисты, заключившие трудовой договор с медицинской организацией).

В 2024 году указанную выплату получили 10 медицинских

работников, из них 2 врача-педиатра филиала «Среднеканская районная больница» ГБУЗ «Магаданская областная больница».

В Магаданской области действует льготная ипотечная программа «Дальневосточная ипотека». В 2024 году ею воспользовались 5 средних медицинских работников ГБУЗ «Магаданский областной центр охраны материнства и детства».

В рамках программы «Земский доктор/Земский фельдшер» в 2024 году всего прибыло 17 специалистов, из них 13 врачей и 4 средних медицинских работника. Из них прибыло 2 врача-педиатра участковых в филиал «Хасынская районная больница» и филиал «Ягоднинская районная больница» ГБУЗ «Магаданская областная больница». Размер выплаты каждому врачу-педиатру участковому составил 2 млн. рублей.

Приказом ГБУЗ «Магаданский областной центр охраны материнства и детства» от 28 декабря 2023 г. № 425 утверждено положение о наставничестве, которое разработано в целях регулирования отношений между новыми сотрудниками и квалифицированными специалистами по передаче профессиональных знаний и навыков. Так, период наставничества для специалистов с высшим медицинским и фармацевтическим образованием составляет от шести месяцев до одного года; для специалистов со средним медицинским и фармацевтическим образованием – от четырех до шести месяцев. Так, в 2024 году в ГБУЗ «Магаданский областной центр охраны материнства и детства» прошли наставничество 6 специалистов.

3.5.2. Доступность услуг, предоставляемых детскими садами (в том числе доступность и условия пребывания в ясельных группах) в Магаданской области в целом и в разрезе муниципальных образований за период 2016-2022 гг.

На территории Магаданской области функционирует 66 детских дошкольных учреждений. Основное количество – 51,5% (34 учреждения) расположены в г. Магадане, в связи с тем, что в г. Магадане проживает большинство населения области.

Групп для детей раннего возраста функционирует 116, из них 86 (74,1%) в г. Магадане.

Охват детей дошкольным образованием, предоставляемым детскими садами, в том числе ясельных групп в 2022 г. составил 67,4% (6813 детей), в том числе в возрасте до 3 лет – 35,1% (1 326 детей). Несмотря, на не 100% охват детей, на протяжении нескольких лет

отсутствует актуальный спрос, имеется только отсроченный спрос на зачисление в детские дошкольные учреждения.

Количество групп для детей раннего возраста

Таблица 37

Наименование муниципального образования	2016 год	2017 год	2018 год	2019 год	2020 год	2021 год	2022 год
г. Магадан	79	74	74	76	75	90	86
Ольский муниципальный округ	11	9	8	9	10	8	7
Омсукчанский муниципальный округ	5	5	6	6	6	4	2
Среднеканский муниципальный округ	5	4	4	4	3	2	2
Северо-Эвенский муниципальный округ	1	2	2	2	2	2	3
Сусуманский муниципальный округ	2	5	4	4	5	4	3
Тенькинский муниципальный округ	4	4	3	5	3	2	2
Хасынский муниципальный округ	7	7	7	7	7	4	5
Ягоднинский муниципальный округ	5	6	7	8	7	6	6
Итого	119	116	115	121	118	122	116

Количество учреждений, оказывающих услуги дошкольного образования (детские сады, школы-детские сады)

Таблица 38

Наименование муниципального образования	2016 год	2017 год	2018 год	2019 год	2020 год	2021 год	2022 год
г. Магадан	34	33	33	33	33	34	34
Ольский муниципальный округ	8	8	8	8	8	8	9
Омсукчанский муниципальный округ	2	2	2	2	2	2	2
Среднеканский муниципальный округ	3	3	3	3	3	3	2
Северо-Эвенский	5	5	5	5	5	5	5
Сусуманский муниципальный округ	3	3	3	3	3	3	3
Тенькинский муниципальный округ	2	2	2	2	2	2	2
Хасынский муниципальный округ	4	4	4	4	4	4	4
Ягоднинский муниципальный округ	6	5	5	5	5	5	5
Итого	67	65	65	65	65	66	66

**Численность детей, охваченных дошкольным образованием, предоставляемым детскими садами,
в т.ч. в ясельных группах**

Таблица 39

Наименование муниципального образования	2016 год		2017 год		2018 год		2019 год		2020 год		2021		2022 год	
	Всего	До 3 лет	Всего	До 3 лет	Всего	До 3 лет	Всего	До 3 лет	Всего	До 3 лет	Всего	До 3 лет	Всего	До 3 лет
г. Магадан	5832	1344	5813	1222	5682	1157	5518	1056	5353	880	4833	631	5016	967
Ольский муниципальный округ	453	113	533	130	505	131	501	116	445	83	449	99	418	86
Омшукчанский муниципальный округ	355	60	330	54	300	64	275	56	265	41	217	42	201	39
Среднеканский муниципальный округ	153	49	144	35	121	29	130	31	121	31	97	20	91	24
Северо-Эвенский муниципальный округ	125	13	163	15	156	31	138	21	135	28	115	24	110	19
Суэуманский муниципальный округ	330	37	323	49	307	47	291	54	240	27	237	43	219	34
Тенькинский муниципальный округ	193	27	197	68	166	35	161	42	136	34	156	35	141	27
Хасынский муниципальный округ	433	101	397	61	365	70	347	77	291	747	267	53	270	58
Ягоднинский муниципальный округ	480	124	438	111	428	81	403	104	387	86	342	87	347	72
Итого	8354	1868	8338	1735	8030	1580	7764	1557	7364	1267	6713	1029	6813	1326

Численность детей, поставленных на учёт для зачисления в дошкольные учреждения - отложенный спрос

Таблица 41

Наименование муниципального образования	2016 год		2017 год		2018 год		2019 год		2020 год		2021		2022 год	
	всего	До 3 лет	всего	До 3 лет	всего	До 3 лет	всего	До 3 лет	всего	До 3 лет	Всего	До 3 лет	всего	До 3 лет
г. Магадан	389	327	177	126	553	512	862	747	1063	849	1020	769	1147	789
Ольский муниципальный округ	66	62	58	52	69	57	47	40	43	41	21	21	28	28
Омукчанский муниципальный округ	48	43	31	30	31	24	17	16	16	14	7	6	12	10
Среднеканский муниципальный округ	0	0	1	0	0	0	0	0	0	0	1	0	1	0
Северо-Эвенский муниципальный округ	0	0	2	0	0	0	0	0	0	0	0	0	0	0
Суусманский муниципальный округ	54	37	45	30	33	24	19	19	20	18	22	10	20	6
Тенькинский муниципальный округ	34	29	18	16	41	37	21	18	31	27	24	20	17	10
Хасынский муниципальный округ	58	42	67	62	49	45	30	27	38	37	16	16	5	5
Ягоднинский муниципальный округ	57	34	31	25	20	20	12	11	5	5	13	12	6	6
Итого	700	574	430	341	796	722	1008	878	1246	991	1124	854	1236	854

3.5.3. Анализ динамики уровня занятости женщин с детьми дошкольного возраста

Уровень занятости женщин с детьми дошкольного возраста в Магаданской области в 2022 году составил 68,8, что на 30,8% больше чем в 2019 г. Также данный показатель выше среднероссийского показателя на 41,9% и показателя по Дальневосточному федеральному округу на 45,1%.

Высокий уровень занятости женщин с детьми дошкольного возраста свидетельствует о развитой специализированной инфраструктурой Магаданской области, направленной на содержание и уход за детьми дошкольного возраста, о доступности услуг, предоставляемых этими организациями для населения. В связи с этим женщины, имеющие детей дошкольного возраста, после завершения отпуска по уходу за ребенком могут продолжить осуществлять свою профессиональную деятельность.

Таблица 42

Регион	2019	2020	2021	2022	Динамика, %
Российская Федерация	50,5	47,9	48,5	48,5	- 4,0
Дальневосточный федеральный округ	54	52,5	50,4	47,4	- 12,2
Магаданская область	52,6	64,7	54,5	68,8	30,8

3.5.4. Обеспечение многодетных семей жильем

С 2014 года многодетным семьям, проживающим в Магаданской области, воспитывающим четырех и более детей до 18 лет, состоящим на учете нуждающихся в жилых помещениях, предоставляются выплаты на приобретение стандартного жилья. Размер социальной выплаты зависит от учетной нормы площади жилого помещения по договору социального найма, норматива стоимости 1 м² общей площади жилья по муниципальному образованию и количества членов многодетной семьи. При расчете размера выплаты учитывается площадь не более 13 м², стоимость 1 м² ежегодно устанавливается органами местного самоуправления. В 2022 году средний размер выплаты на приобретение жилья составил 5,7 млн. руб.

Размер социальной выплаты на приобретение жилья по отношению к стоимости жилья приближен к 100%. По состоянию на 31.12.2022 года в

Списке состоят 24 многодетных семьи, имеющих право на социальную выплату. За весь период действия практики выплатой на приобретение жилья воспользовалась 31 семья. В 2017 году выплату получили – 3 семьи, 2018 году – 3 семьи, 2019 году – 3 семьи, 2020 году – 3 семьи, 2021 году – 9 семей, 2022 году – 4 семьи.

4. Региональный пакет мер поддержки рождаемости

Для решения проблем демографии и увеличения численности населения в Магаданской области реализуется комплекс мероприятий по стимулированию рождаемости, повышению доходов населения и созданию благоприятных условий для вселения на территорию Магаданской области экономически активного населения.

Показатель рождаемости на 1 000 населения в течение последних лет незначительно сокращается: в 2019 г. – 9,3, в 2020 г. – 9,4, в 2021 г. – 8,6, в 2022 г. – 8,7, в 2023 г. – 8,3, в 2024 г. – 7,5. При общем снижении рождаемости отмечается увеличение рожденных третьих детей.

В рамках комплексного сопровождения беременных женщин оказывается психологическая поддержка и очное консультирование, содействие в оформлении мер социальной поддержки, сборе документов, получении гуманитарной помощи в виде продуктов питания, одежды, средств ухода и др.

Автономная некоммерческая организация «Колыма – За Жизнь» является координатором проекта комплексной профилактики абортов в Магаданской области «Плюс один», реализуемого ВОД «Волонтеры-медики» при поддержке Фонда Президентских грантов. С 2015 года организация проводит психологическое и социальное сопровождение беременных женщин, с 2017 года предоставляет родовые наборы беременным женщинам, находящимся в трудной жизненной ситуации. Начиная с 2015 года АНО «Колыма – за жизнь» в сотрудничестве с Минздравом Магаданской области 509 женщинам сохранена беременность.

В регионе осуществляются мероприятия по оказанию комплексной помощи беременным женщинам, подвергшимся психологическому и (или) физическому насилию. Организовано предоставление психологической помощи, комплексного социального сопровождения, в случае необходимости временного проживания в «кризисной квартире». Для временного проживания женщин (на срок до 3-х месяцев) оборудована двухкомнатная квартира с необходимой мебелью и предметами быта. Одновременно в

квартире могут проживать три женщины. Проживание в «кризисной квартире» предоставляется бесплатно. Расходы по содержанию квартиры производятся за счет средств областного бюджета. Женщины, временно проживающие в «кризисной квартире», находятся на социальном сопровождении психолога, социального педагога получают посредническую помощь при взаимодействии с различными учреждениями и организациями.

Одной из мер социальной поддержки является выплата единовременных пособий в связи с беременностью женщинам-оленоводам, непосредственно работающим в оленоводческих бригадах. Выплаты осуществляются независимо от уровня доходов семьи. Данная мера социальной поддержки предоставляется в соответствии с Законом Магаданской области от 10 января 2006 г. № 759-ОЗ «О единовременных выплатах женщинам из числа коренных малочисленных народов Севера в связи с беременностью и рождением ребенка».

С мая 2022 года реализуется программа «Подарок новорожденному». В соответствии с опросом населения определен перечень товаров, состоящий из 16 позиций. В набор входит 16 предметов, необходимых при первых месяцах жизни ребенка. Подарки (подарочные комплекты детских принадлежностей) выдаются новорожденным, родившимся с 01.01.2022 г. Наборы выдаются всем родившим женщинам при выписке в областном родильном доме. Дети, выписавшиеся до мая 2022 года, получили подарки в социальном центре. Такие наборы были сформированы с учетом возрастных изменений ребенка. Общий объем предусмотренных средств в 2022 году составил 8 418 000,00 рублей.

В целях стимулирования рождаемости первых детей с 01.01.2015 года в регионе право на получение регионального материнского (семейного) капитала предоставлено женщинам в возрасте до 25 лет, родившим первого ребенка.

Семьям, в которых родился первый ребенок, производится единовременная выплата в размере 2 региональных прожиточных минимумов для детей. Размер выплаты в 2022 году составил 53 518 рублей (в 2021 году - 43 760 рублей, в 2020 году – 42 104 рубля). Выплата произведена на 401 ребенка (в 2021 году на 319 детей, в 2020 году – на 444 ребенка). Сумма расходов составила 20,0 млн. рублей.

В Магаданской области создана система дополнительных мер социальной поддержки, направленных на благосостояния семей с детьми. Предоставление ежемесячного пособия на ребенка в соответствии с Законом

Магаданской области «О пособиях на ребенка», действовавшим до 01.01.2023 года, выплачивалось на детей из малоимущих семей. Размер ежемесячного пособия на ребенка до 16 лет (учащегося общеобразовательной организации – до 18 лет) зависел от категории семьи и возраста ребенка (базовый, на детей одиноких матерей, на детей военнослужащих по призыву и уклоняющихся от оплаты алиментов родителей) и возраста ребенка (до 1,5 лет, от 1,5 до 6 лет, от 6 до 16 (18) лет). На детей – школьников из малоимущих семей производилась выплата ежегодного пособия к началу учебного года, ежемесячного пособия на питание. По состоянию на 31 декабря 2022 года в Магаданской области зарегистрировано 1847 получателей ежемесячного пособия на 3557 детей, ежегодное пособие к началу учебного года назначено на 1141 ребенка, ежемесячное пособие на питание – на 1594 ребенка. На выплату пособий из областного бюджета направлено 138,6 млн. рублей.

Законами Магаданской области, действовавшими до 1 января 2023 года, устанавливались ежемесячные денежные выплаты на ребенка в возрасте от 3 до 7 лет включительно и на ребенка в возрасте от 8 до 17 лет. Размер выплаты устанавливался в зависимости от доходов и имущественной обеспеченности семьи (50%, 75% и 100% от величины прожиточного минимума для детей, установленной в Магаданской области). В 2022 году указанные выплаты произведены 4199 семьям на 5631 ребенка.

В соответствии с Законом Магаданской области от 3 декабря 2005г. № 639-ОЗ «О денежных выплатах родителям-студентам в связи с рождением и воспитанием ребенка» назначаются единовременная выплата в связи с рождением ребенка и ежемесячные выплаты. В течение 2022 года выплаты производились на 47 детей (в 2021 году – на 48 детей, в 2020 году – на 38 детей). Объем выплаченных из областного бюджета средств составил 1,3 млн. рублей (в 2021 году – 1,4 млн. руб., в 2020 году – 1,3 млн. рублей).

Законом Магаданской области от 10 ноября 2006 № 759-ОЗ «О единовременных выплатах женщинам из числа коренных малочисленных народов Севера в связи с беременностью и рождением ребенка» установлены дополнительные единовременные выплаты в размере 10 000 рублей при рождении первого и 15 000 рублей – второго и последующих детей. В 2022 году выплаты произведены на 58 детей (в 2021 году – на 68 детей, в 2020 году – на 68 детей). Объем выплаченных средств составил 762,5 тыс. рублей. Семьям, в которых родилась двойня или тройня, производится

единовременная выплата в размере 30 000 рублей и 50 000 рублей соответственно. В 2022 году выплаты произведены 10 семьям на 20 детей.

В целях исполнения Указа Президента Российской Федерации от 07 мая 2012 г. № 606 «О мерах по реализации демографической политики Российской Федерации» принят Закон Магаданской области от 30 июля 2012 г. № 1531-ОЗ «О ежемесячных денежных выплатах семьям при рождении (усыновлении) третьего или последующих детей». Согласно данному Закону выплаты предоставляются семьям, в которых родился третий или последующий ребенок до 31.12.2022 года в размере величины прожиточного минимума на детей в 2022 году – 26 759 рублей.

С 2014 года действует подпрограмма «Улучшение жилищных условий многодетных семей, воспитывающих четырех и более детей в возрасте до 18 лет, проживающих на территории Магаданской области» государственной программы «Обеспечение доступным и комфортным жильем жителей Магаданской области», предусматривающая предоставление многодетным семьям, состоящим на учете нуждающихся в жилых помещениях, социальной выплаты на приобретение жилья экономического класса. С начала реализации закона правом воспользовалась 31 семья, в том числе в 2022 году 4 многодетных семьи приобрели жилье на сумму 22,9 млн. рублей.

Закон Магаданской области от 13 марта 2008 г. № 984-ОЗ «Об учреждении Почетного знака Магаданской области «Материнская слава» направлен на поддержание семейных ценностей, повышение в обществе статуса женщины-матери. Почетный знак присваивается многодетным матерям, достойно воспитавшим пять и более детей. Одновременно с Почетным знаком вручается денежное вознаграждение в размере 75 тыс. рублей. За истекший период награды удостоены 29 многодетных матерей.

Родителям, чьи дети посещают дошкольные образовательные организации, реализующие основную общеобразовательную программу дошкольного образования, за счет средств областного бюджета компенсируется внесенная плата за присмотр и уход. В 2022 году компенсация выплачивалась родителям 8773 детей (в 2021 году – 7955 детей, в 2020 году – 8 245 детей). Размер компенсации за первого ребенка составляет 20 %, второго ребенка – 50 %, третьего и последующих детей – 70 % размера внесенной платы. На детей из малообеспеченных семей, на детей в семьях, где оба или единственный родитель (законный представитель) являются студентами, обучающимися по очной форме обучения, на детей беженцев, детей граждан Украины, Донецкой Народной Республики и

Луганской Народной Республики, вынужденно покинувших территории Украины, Донецкой Народной Республики, Луганской Народной Республики и прибывших на территорию Российской Федерации компенсация выплачивается в повышенном размере: за первого ребенка – 30 %, второго ребенка – 60 %, третьего и последующих детей – 80 % размера внесенной платы. Объем выплаченных средств в 2022 году – 80,8 млн. рублей.

Меры социальной поддержки многодетным семьям на территории Магаданской области предоставляются в соответствии с Законом Магаданской области от 6 мая 2024 г. № 2909-ОЗ «О мерах социальной поддержки многодетной семьи в Магаданской области» независимо от размера среднедушевых доходов. На каждого ребенка из многодетной семьи, воспитывающей трех и более детей до 18 лет, установлены ежемесячные денежные выплаты, размер которых составляет 1300 рублей. В составе семьи, наряду с кровными, учитываются опекаемые (подопечные) и приемные дети. Многодетным семьям выплачивается компенсация в размере 30 % расходов по оплате коммунальных услуг. Также семьям компенсируются расходы на оплату взносов за капитальный ремонт общего имущества в многоквартирном доме в размере 100 %. На реализацию Закона в 2022 году из областного бюджета направлено 80,8 млн. рублей (в 2021 году – 75,2 млн. рублей, в 2020 году – 76,6 млн. рублей). Дети из многодетных семей бесплатно обеспечиваются путевками в оздоровительные лагеря области в летний период.

Право на бесплатное предоставление многодетным семьям в собственность земельных участков установлено Законом от 21 июля 2011г. № 1419-ОЗ «О бесплатном предоставлении в собственность граждан, имеющих трех и более детей, земельных участков на территории Магаданской области». Участки предоставляются для индивидуального жилищного строительства, огородничества, ведения крестьянско-фермерского хозяйства, личного подсобного хозяйства. Изъявили желание получить земельный участок 1081 семья. Выделено 462 участка, в том числе в 2022 году – 36 участков.

Семьям, в которых появился второй ребенок, предоставляется региональный материнский (семейный) капитал при рождении (усыновлении) второго ребенка. Размер регионального капитала в 2022 году составил 157 358,37 рублей при рождении (усыновлении) второго ребенка до 31 декабря 2019 года, 207 943,23 рубля – при рождении (усыновлении) второго ребенка с 1 января 2020 года. 387 семей получили сертификат.

Распорядились средствами регионального капитала 156 семей на сумму 29,5 млн. руб.

Законом Магаданской области от 22 июля 2011 г. № 1420-ОЗ «О дополнительных мерах социальной поддержки семей, имеющих детей» установлен региональный материнский (семейный) капитал семьям при рождении, начиная с 1 января 2007 года, третьего (или последующего) ребенка. Размер капитала в 2022 году – 165,9 тыс. рублей. Региональный материнский капитал можно направить на улучшение жилищных условий: приобретение либо строительство жилья, его капитальный или текущий ремонт; получение детьми образования или платных медицинских услуг, единовременные выплаты. В 2022 году сертификат на региональный материнский (семейный) капитал выдан 252 многодетным семьям.

В целях стимулирования рождаемости в регионе право на получение регионального материнского (семейного) капитала предоставлено женщинам в возрасте до 25 лет, родившим первого ребенка, начиная с 1 января 2015 года. Размер капитала в 2022 году составил 165,9 тыс. руб. С начала реализации закона региональный материнский (семейный капитал) при рождении первого ребенка получили: в 2015 году – 193 семьи, в 2016 году – 275 семей, в 2017 году – 301 семья, в 2018 году – 234 семьи, в 2019 году – 214 семей, в 2020 году – 197 семей, в 2021 году – 231 ребенок, в 2022 году – 252 ребенка.

Оптимизировано предоставление мер социальной поддержки за счет сокращения количества документов, подаваемых гражданином лично для получения мер социальной поддержки. Завершена работа по внесению изменений в нормативные правовые акты в части исключения из перечня документов, которые запрашиваются в порядке межведомственного взаимодействия, в том числе в электронном виде. Цифровой формат переведено 22 социально значимых государственных услуг с выводом заявлений на ЕПГУ в соответствии с постановлением Правительства Магаданской области от 02 августа 2021 года № 594-пп «О массовых социально значимых государственных и муниципальных услугах Магаданской области», в том числе 8 услуг семьям с детьми.

5. Особенности демографического потенциала

Обеспечение роста численности населения Магаданской области - это ключевой фактор экономического роста и развития территории. Анализируя динамику демографических показателей Магаданской области за период

2016-2024 годы и текущее состояние репродуктивного потенциала можно сделать следующие выводы:

- основная негативная тенденция Магаданской области - низкая рождаемость, малочисленность населения и миграционный отток;
- отмечается значительная разница в численности женского населения репродуктивного возраста, проживающих в городской и сельской местности
- городское население в сотни раз больше сельского населения.

Снижение численности сельского населения происходит за счет миграционного оттока внутри Магаданской области, а также в другие регионы Российской Федерации.

Возрастная структура населения Магаданской области прогрессивного типа. Наибольшая численность населения в возрастной группе 30-50 лет и составила 45 701 чел. Численность детского населения в возрасте 5-9 лет составляет 7 595 чел. и преобладает над численностью детского населения 0-4 года – 5 937 чел. на 27,9%, что связано со снижением рождаемости в Магаданской области в последние годы.

Мужское население фертильного возраста (15-49 лет) в основном преобладает над женским населением, на 1 женщину в среднем приходится 1,1 мужчина.

Естественная убыль населения в Магаданской области в 2024 году составила 4,5. Темпы естественной убыли населения больше чем в среднем по Российской Федерации и по Дальневосточному федеральному округу. Темпы снижения численности женского населения в Магаданской области больше чем в целом по российской Федерации и Дальневосточному федеральному округу. По темпам снижения численности женского населения в субъектах Дальневосточного федерального округа Магаданская область занимает 10 место.

Темпы снижения численности мужского населения в Магаданской области больше чем в целом по Российской Федерации и Дальневосточному федеральному округу. По темпам снижения численности мужского населения магаданская область занимает 6 место среди субъектов, входящих в Дальневосточный федеральный округ.

Несмотря, на общее снижение численности населения Магаданской области, отмечается положительная динамика в увеличении численности населения в возрастной группе 10-19 лет. Для увеличения рождаемости необходимо снизить миграционный отток граждан 20-35 лет. При сохраняющемся темпе прироста населения в детском возрасте, возможно

увеличение рождаемости на территории Магаданской области в долгосрочной перспективе не менее 10 лет.

Продолжительность жизни в регионе не достигает установленных значений и отстает от среднероссийского уровня. Показатель «Ожидаемая продолжительность жизни, лет» в 2024 году составил 69,2 года (показатель по Российской Федерации – 72,84 года). Прогнозное значение данного показателя за 2025 год, по предварительным данным, составит 68,9 лет.

Продолжается старение населения, что, в свою очередь, приводит к увеличению демографической нагрузки за счет лиц старшего поколения.

Министерством здравоохранения и демографической политики Магаданской области в течение нескольких лет реализуются программы, направленные на улучшение качества и доступности медицинской помощи.

В 2023 году для оптимизации организации медицинской помощи и рационализации использования кадровых и материальных ресурсов детская областная больница и Магаданский родильный дом были объединены в ГБУЗ «Магаданский областной центр охраны материнства и детства». В этом учреждении сконцентрированы вся специализированная помощь детскому населению, в том числе детская хирургия и неонатология, а также акушерская помощь 2 уровня.

Модернизация организации акушерской помощи с максимальной централизацией родов на 2 уровне в Магаданском родильном доме позволила добиться отсутствия преждевременных родов и плановых кесаревых сечений в организациях 1 уровня, а также снизить младенческую смертность в учреждениях родовспоможения.

Большая работа в регионе проводится по профилактике аборт: мотивационное анкетирование, доабортное консультирование, «время тишины», УЗИ с демонстрацией сердцебиения плода.

Радикально изменен подход к сохранению репродуктивного здоровья, акцент поставлен на первичную профилактику и создание здоровьесберегающей модели поведения, уделяется огромное внимание пропагандисткой деятельности и оптимизации репродуктивного здоровья подростков.

Увеличилась доступность медицинской помощи с применением вспомогательных репродуктивных технологий, таких как экстракорпоральное оплодотворение и процедура криопереноса эмбриона в рамках базовой программы ОМС. Учитывая, что это дорогостоящие

высокотехнологичные методы лечения, тем не менее регион ежегодно увеличивает план по направлению пациентов, страдающих бесплодием на применение вспомогательных репродуктивных технологий по ОМС.

Увеличился процент лечения бесплодия у супружеских пар и без применения вспомогательных репродуктивных технологий. Беременность наступила естественным путем после внедрения и применения новых методов физиотерапии, хирургической коррекции в большинстве случаев с применением эндоскопических методов. Закуплено оборудование и проведено обучение специалистов из числа сотрудников медицинской организации.

Ежегодно уменьшаются репродуктивные потери в посттрансферном периоде (после проведения экстракорпорального оплодотворения у женщин с наступившей беременностью) благодаря внедрению новых клинических рекомендаций и схем маршрутизации пациентов.

Усовершенствована программа прекоцепционной подготовки молодых супружеских пар, планирующих рождение ребенка, в том числе проводится обследование по Сертификату молодоженов.

Высокий уровень занятости женщин с детьми дошкольного возраста свидетельствует о развитой специализированной инфраструктурой Магаданской области, направленной на содержание и уход за детьми дошкольного возраста, о доступности услуг, предоставляемых этими организациями для населения. В связи с этим женщины, имеющие детей дошкольного возраста, после завершения отпуска по уходу за ребенком могут продолжить осуществлять свою профессиональную деятельность.

Родителям, чьи дети посещают дошкольные образовательные организации, реализующие основную общеобразовательную программу дошкольного образования, за счет средств областного бюджета компенсируется внесенная плата за присмотр и уход.

В регионе осуществляются мероприятия по оказанию комплексной помощи беременным женщинам, подвергшимся психологическому и (или) физическому насилию.

Одной из мер социальной поддержки является выплата единовременных пособий в связи с беременностью женщинам-оленоводам, непосредственно работающим в оленеводческих бригадах.

С 2022 года реализуется программа «Подарок новорожденному». В соответствии с опросом населения определен перечень товаров, состоящий из 16 позиций. В набор входит 16 предметов, необходимых при первых

месяцах жизни ребенка.

С 2014 года многодетным семьям, проживающим в Магаданской области, воспитывающим четырех и более детей до 18 лет, состоящим на учете нуждающихся в жилых помещениях, предоставляются выплаты на приобретение стандартного жилья.

С 2025 года расширился пакет мер поддержки семей с детьми, начали реализовываться мероприятия, направленные на поддержку студенческих и молодых семей. Также введены мероприятия по обеспечению бесплатного прохождения обследования перед ЭКО, создание в женских консультациях службы обеспечивающей подготовку семей к рождению ребенка.

Оптимизировано предоставление мер социальной поддержки за счет сокращения количества документов, подаваемых гражданином лично для получения мер социальной поддержки. Завершена работа по внесению изменений в нормативные правовые акты в части исключения из перечня документов, которые запрашиваются в порядке межведомственного взаимодействия, в том числе в электронном виде. Цифровой формат переведено 22 социально значимых государственных услуг с выводом заявлений на Единую платформу государственных услуг.

Приоритетной задачей в демографической и миграционной политике региона является сокращение миграционного оттока и рост основных показателей, естественного воспроизводства населения, обеспечение благоприятных, более привлекательных, чем в других дальневосточных регионах, условий для проживания населения.

6. Ожидаемые результаты и показатели Программы

Исполнение мероприятий Программы позволит достичь к 2030 году следующих результатов:

№ п/п	Показатели региональной программы	Единица измерения (по ОКЕИ)	Период, год					
			2025	2026	2027	2028	2029	2030
1.	Количества рождений	Чел.	1 032	1 018	1 025	1 040	1 060	1 081

ПРИЛОЖЕНИЕ
к Региональной программе
по повышению рождаемости
и поддержке семей с детьми
в Магаданской области на период
2024-2030 годов

Комплекс мероприятий региональной программы по повышению рождаемости и поддержки семей с детьми в Магаданской области на период 2024 – 2030 гг.

№	Наименование мероприятия	Код получателей	Ответственные исполнители	Ожидаемые результаты	Срок начала реализации	Срок окончания реализации	НПА, регулирующий реализацию мероприятия	Объем финансирования в разбивке по источникам, тыс.руб.						
								2024	2025	2026	2027	2028	2029	2030
1	2		3	4	5	6	7	8	9	10	11	12	13	14
1. Укрепление репродуктивного здоровья														
Действующие мероприятия														
1.1	Проведение анкетирования по оценке репродуктивных установок (в том числе установок на рождение) у подростков и их родителей	01	Министерство здравоохранения и демографической политики Магаданской области	Охват анкетированием не менее 5% от численности половозрастной группы	01.03.2022 г.	31.12.2030 г.	Постановление Правительства Магаданской области № 1026-пп от 23.12.2021 г. «Об утверждении регионального проекта «Репродуктивное здоровье»	Выделить объем ресурсного обеспечения не представляется возможным						
1.2	Выдача «Сертификата молодой семье» парам, вступающим в брак в возрасте 18-35 лет органами ЗАГС	02	Департамент административных органов Магаданской области	Выдача сертификатов органами ЗАГС Магаданской области при	01.01.2022 г.	31.12.2030 г.	Постановление Правительства Магаданской области № 1026-пп от 23.12.2021 г. «Об утверждении	Выделить объем ресурсного обеспечения не представляется возможным.						

№	Наименование мероприятия	Код получателей	Ответственные исполнители	Ожидаемые результаты	Срок начала реализации	Срок окончания реализации	НПА, регулирующий реализацию мероприятия	Объем финансирования в разбивке по источникам, тыс.руб.						
								2024	2025	2026	2027	2028	2029	2030
1	2		3	4	5	6	7	8	9	10	11	12	13	14
1.3	Проведение обследования пар, вступающих в брак в возрасте 18-35 лет	02	Министерство здравоохранения и демографической политики Магаданской области	заключения брака для супружеских пар, в которых хотя бы один репродуктивного возраста. Не менее 90% пар, вступающих в брак в возрасте 18-35 лет	01.01.2 022 г.	31.12.2 030 г.	Постановление Правительства Магаданской области № 1026-пп от 23.12.2021 г. «Об утверждении регионального проекта «Репродуктивное здоровье»	Выделить объем ресурсного обеспечения не представляется возможным.						
Мероприятия, введенные при актуализации программы														
1.4	Проведение оценки репродуктивного здоровья подростков в возрасте 15-17 лет на основании результатов профилактических осмотров с применением разработанных анкет по оценке состояния репродуктивной системы у граждан, в том числе мобильными бригадами	01	Министерство здравоохранения и демографической политики Магаданской области	Проведение профилактических осмотров репродуктивного здоровья у подростков 15-17 лет. Ежегодно – 100%	01.01.2 025 г.	31.12.2 030 г.	Постановление Правительства Магаданской области № 1026-пп от 23.12.2021 г. «Об утверждении регионального проекта «Репродуктивное здоровье»	Выделить объем ресурсного обеспечения не представляется возможным.						
1.5	Проведение обследований	01	Министерство здравоохранения и	Раннее выявление патологии	01.01.2 025 г.	31.12.2 030 г.	Постановление Правительства	Выделить объем ресурсного обеспечения не представляется возможным						

№	Наименование мероприятия	Код полчателей	Ответственные исполнители	Ожидаемые результаты	Срок начала реализации	Срок окончания реализации	НПА, регулирующий реализацию мероприятия	Объем финансирования в разбивке по источникам, тыс. руб.						
								2024	2025	2026	2027	2028	2029	2030
1	2		3	4	5	6	7	8	9	10	11	12	13	14
	репродуктивного здоровья граждан 18-49 лет, в том числе мобильными бригадами		демографической политики Магаданской области	репродуктивной системы			Магаданской области № 1026-пп от 23.12.2021 г. «Об утверждении регионального проекта «Репродуктивное здоровье»							
Итого финансовые затраты на реализацию раздела 1 «Укрепление репродуктивного здоровья» комплекса мероприятий региональной программы в разбивке по источникам								Выделить объем ресурсного обеспечения не представляется возможным						
Поддержка семей с детьми														
Действующие мероприятия														
2.1	Реализация программы «Подарок новорожденному»	01	Минтруд Магаданской области	Выдача наборов для новорожденных, состоящих из предметов первой необходимости. Наборы выдаются при выписке из родильного дома	01.04.2022 г.	31.12.2030 г.	Постановлением Правительства Магаданской области от 25.02.2022 г. № 145-пп «Об утверждении Порядка предоставления субсидий из областного бюджета некоммерческим организациям, не являющимся государственными (муниципальными) учреждениями, на приобретение и доставку в медицинские организации подарков (подарочных комплектов детских принадлежностей) новорожденным»	РБ-6 929,6	РБ-8 000,0	РБ-8 000,0	РБ-7 858,7	РБ-6930,0	РБ-6930,0	РБ-6930,0

№	Наименование мероприятия	Код получателей	Ответственные исполнители	Ожидаемые результаты	Срок начала реализации	Срок окончания реализации	НПА, регулирующий реализацию мероприятия	Объем финансирования в разбивке по источникам, тыс.руб.						
								2024	2025	2026	2027	2028	2029	2030
1	2		3	4	5	6	7	8	9	10	11	12	13	14
2.2	Предоставление компенсации в повышенном размере родительской платы за пребывание ребенка родителей-студентов в дошкольной образовательной организации	02	Минтруд Магаданской области	Компенсируется в повышенном размере родительской платы, взимаемой за присмотр и уход за детьми, осваивающими образовательные программы дошкольного образования	01.02.2022 г.	31.12.2030 г.	Постановление Правительства Магаданской области от 10.11.2016 № 876-пп «О компенсации платы, взимаемой за присмотр и уход за детьми, осваивающими образовательные программы дошкольного образования в организациях, осуществляющих образовательную деятельность»	РБ-423,3	РБ-558,0	РБ-567,0	РБ-576,0	РБ-576,0	РБ-576,0	РБ-576,0
2.3	Проактивное информирование семей с детьми о праве на получение региональных и муниципальных мер социальной поддержки, в том числе с использованием дистанционных технологий	01	Минтруд Магаданской области	При получении из органов ЗАГС сведений о рождении ребенка, осуществляется проактивное информирование граждан в связи с наступлением жизненного события «Рождение ребенка». Гражданин индивидуально информируется посредством телефонной связи о	01.01.2022 г.	31.12.2030 г.	отсутствует	0	0	0	0	0	0	0

№	Наименование мероприятия	Код получателей	Ответственные исполнители	Ожидаемые результаты	Срок начала реализации	Срок окончания реализации	НПА, регулирующий реализацию мероприятия	Объем финансирования в разбивке по источникам, тыс.руб.						
								2024	2025	2026	2027	2028	2029	2030
1	2		3	4	5	6	7	8	9	10	11	12	13	14
2.4	Предоставление многодетным семьям с 6 и более детьми социальной выплаты на приобретение автотранспорта	03	Минтруд Магаданской области	перечне мер, ему полагаются в связи с наступлением жизненного события и очередности рождения ребенка. Многодетные семьи с 6 и более детьми имеют право на получение выплаты на приобретение автотранспорта.	01.06.2 022 г.	31.12.2 030 г.	Постановление Правительства Магаданской области от 27.01.2017 г. № 35-пп «Об утверждении Порядка предоставления многодетным семьям социальной выплаты на приобретение автотранспорта».	РБ-7500,0	РБ-3 750,0	РБ-0	РБ-3 750,0	РБ-0	РБ-3 750,0	РБ-0,0
2.5	Перевод предоставления мер социальной поддержки многодетным семьям в проактивный формат по факту	03	Минтруд Магаданской области	При получении удостоверения многодетной семьи и сведений	01.01.2 022 г.	31.12.2 030 г.	отсутствует	0	0	0	0	0	0	0
2.6	Организация деятельности групп продленного дня для начальной школы с учетом потребностей родителей (законных представителей)	01	Министерство образования Магаданской области	Количество учащихся начальных классов, нуждающихся в посещениях групп продленного дня	01.01.2 022 г.	31.12.2 030 г.	Государственная программа "Развитие образования в Магаданской области", утвержденная постановлением администрации Магаданской области от	Выделить объем ресурсного обеспечения не представляется возможным.						

№	Наименование мероприятия	Код получателей	Ответственные исполнители	Ожидаемые результаты	Срок начала реализации	Срок окончания реализации	НПА, регулирующий реализацию мероприятия	Объем финансирования в разбивке по источникам, тыс.руб.						
								2024	2025	2026	2027	2028	2029	2030
1	2		3	4	5	6	7	8	9	10	11	12	13	14
2.8	Оказание бесплатной юридической помощи семьям с детьми, беременным женщинам и женщинам, имеющим детей в возрасте до трех лет	02	Департамент административных органов Магаданской области, ОГКУ "Государственное юридическое бюро по Магаданской области"	Оказание юридической помощи всем обратившимся за помощью	01.07.2023 г.	31.12.2030 г.	отсутствует	0	0	0	0	0	0	0
Мероприятия, введенные при актуализации региональной программы														
2.9	Предоставление регионального материнского (семейного) капитала в случае рождения первого ребенка матерью в возрасте до 25 лет включительно	02	Минтруд Магаданской области	Предоставление регионального материнского (семейного) капитала в случае рождения первого ребенка матерью в возрасте до 25 лет включительно	01.01.2025 г.	31.12.2030 г.	Закон Магаданской области от 22.07.2011 г. № 1420-ОЗ "О дополнительных мерах социальной поддержки семей, имеющих детей"	-	РБ-49486,3	РБ-55488,2	РБ-61490,1	РБ-85000,0	РБ-85000,0	РБ-8500,00
2.10	Единовременная денежная выплата при рождении ребенка родителям-студентам	02	Минтруд Магаданской области	Единовременная денежная выплата при рождении ребенка родителям-студентам	01.01.2025 г.	31.12.2030 г.	Закон Магаданской области от 03.12.2005 № 639-ОЗ «О денежных выплатах родителям-студентам в связи с рождением ребенка и воспитанием ребенка»	-	РБ-807,1	РБ-812,3	РБ-817,8	РБ-817,8	РБ-817,8	РБ-817,8
Итого финансовые затраты на реализацию раздела 2 «Поддержка семей с детьми» комплекса мероприятий региональной программы в разбивке по источникам								РБ-22962,86	РБ-70633,16	РБ-76649,26	РБ-82524,36	РБ-10510,556	РБ-10510,556	РБ-105,105

№	Наименование мероприятия	Код получателей	Ответственные исполнители	Ожидаемые результаты	Срок начала реализации	Срок окончания реализации	НПА, регулирующий реализацию мероприятия	Объем финансирования в разбивке по источникам, тыс.руб.						
								2024	2025	2026	2027	2028	2029	2030
1	2		3	4	5	6	7	8	9	10	11	12	13	14
Мероприятия, введенные при актуализации программы														
5.2	Установление компенсации по оплате коммунальных услуг в размере 30 % семьям при рождении 2-го ребенка	02	Минтруд Магаданской области	Компенсация по оплате коммунальных услуг в размере 30 % семьям при рождении 2-го ребенка	01.01.2 026 г.	31.12.2 030 г.	В работе			РБ-7700,0	РБ-24200,0	РБ-45100,0	РБ-45100,0	РБ-45100,0
5.3	Установление льготных условий по арендной плате для семей в случае рождения ребенка	02	Минтруд Магаданской области	Уменьшение платы за арендное жилье в случае рождения ребенка	01.01.2 026 г.	31.12.2 030 г.	В работе							
5.4	Создание инфраструктуры для проекта комплексной застройки Горохового поля	01,02,0 3,04, 05,06	Правительство Магаданской области, мэрия города Магадана, публичное акционерное общество "Магаданэнерго"	Мероприятия по развитию инфраструктуры городского округа «Город Магадан»	01.01.2 026 г.	31.12.2 030 г.								
5.5	Строительство парка "Маяк". Аллея имени адмирала А.И. Нагаева	01,02,0 3,04, 05,06	Правительство Магаданской области, Министрой России, мэрия города Магадана	Мероприятия по развитию инфраструктуры городского округа «Город Магадан»	01.01.2 026 г.	31.12.2 030 г.								
Итого финансовые затраты на реализацию раздела 5 «Формирование семейно-ориентированной инфраструктурной программы и оказание поддержки семьям в улучшении жилищных условий» комплекса мероприятий региональной программы в								РБ-7499,4	РБ-10 414	РБ-20197,	РБ-36697,	РБ-57597,	РБ-57597,	РБ-575

№	Наименование мероприятия	Код получателей	Ответственные исполнители	Ожидаемые результаты	Срок начала реализации	Срок окончания реализации	НПА, регулирующий реализацию мероприятия	Объем финансирования в разбивке по источникам, тыс.руб.						
								2024	2025	2026	2027	2028	2029	2030
1	2		3	4	5	6	7	8	9	10	11	12	13	14
	просмотры фильмов, обзоры книжных изданий по теме; встречи с врачами-специалистами)						и рождаемости с детьми в Магаданской области на период 2023-2025 годов»							
6.3	Организация и проведение коммуникационной кампании по оказанию поддержке семьям в зависимости от жизненных ситуаций, таких как многодетность, наличие детей с инвалидностью, уход за тяжелобольными или пожилыми родственниками, а также по улучшению репродуктивного здоровья населения (выставка - рекомендация «С заботой о будущем», праздничная программа для МООО многодетных родителей ко Всемирному дню родителей «Тепло родного очага»; просветительская лекция для сотрудников и	01,02,03,04,05,06	Министерство культуры и туризма Магаданской области	Не менее шести мероприятий ежегодно	01.01.2022 г.	31.12.2030 г.	Постановление Правительства Магаданской области от 30 июня 2023 г. № 458-пп «Об утверждении Региональной программы по повышению рождаемости и поддержке семей с детьми в Магаданской области на период 2023-2025 годов»	Выделить объем ресурсного обеспечения не представляется возможным.						

№	Наименование мероприятия	Код получателей	Ответственные исполнители	Ожидаемые результаты	Срок начала реализации	Срок окончания реализации	НПА, регулирующий реализацию мероприятия	Объем финансирования в разбивке по источникам, тыс.руб.						
								2024	2025	2026	2027	2028	2029	2030
1	2 посетителей музея «Репродуктивное здоровье и социальное долголетие»; тематические семейные мероприятия в рамках празднования «Дня защиты детей»; цикл мероприятий в рамках популяризации семейных традиций встречи Нового года и Рождества)		3	4	5	6	7	8	9	10	11	12	13	14
6.4	Проведение семейных выходных в формате волонтерских акций «Добрых суббот», в том числе в рамках Всероссийского конкурса «Большая перемена»	01	Департамент молодежной политики Магаданской области	В рамках реализации Всероссийского проекта "Добрые субботы" в Магаданской области реализуется ряд мероприятий, посвященных разным направлениями добровольчества: Встречи клуба #МЫВМЕСТЕ#; региональная акция "Добровольчество для каждого"; экологический десант.	01.01.2022 г.	31.12.2030 г.	Постановление Правительства Магаданской области от 22 декабря 2023 г. № 915-пп «Об утверждении государственной программы Магаданской области «Молодежная политика и патриотическое воспитание в Магаданской области»	РБ-60 тыс. руб.	РБ-60 тыс. руб.	РБ-60 тыс. руб.	РБ-60 тыс. руб.			

№	Наименование мероприятия	Код получателей	Ответственные исполнители	Ожидаемые результаты	Срок начала реализации	Срок окончания реализации	НПА, регулирующий реализацию мероприятия	Объем финансирования в разбивке по источникам, тыс.руб.						
								2024	2025	2026	2027	2028	2029	2030
1	2		3	4	5	6	7	8	9	10	11	12	13	14
6.5	Проведение мероприятия «Семейный пикник»	01	Департамент молодежной политики Магаданской области	Масштабный семейный пикник в рамках проекта Росмолодёжи «Родные Любимые». Это фестиваль на свежем воздухе для детей, подростков и их родителей, молодежи, приуроченный ко Дню любви, семьи и верности.	01.01.2022 г.	31.12.2030 г.	Постановление Правительства Магаданской области от 22 декабря 2023 г. № 915-пп «Об утверждении государственной программы Магаданской области «Молодежная политика и патриотическое воспитание в Магаданской области»	РБ-400 тыс. руб.	РБ-400 тыс. руб.	РБ-400 тыс. руб.	РБ-400 тыс. руб.			
Мероприятия, введенные при актуализации региональной программы														
6.6	Проведение областного конкурса видеороликов и презентаций среди молодежи Магаданской области «Моя семья»	01	Департамент молодежной политики Магаданской области	Цель конкурса - популяризация, и укрепление и сохранение традиционных семейных ценностей среди молодежи Магаданской области. В рамках конкурса представляются работы по различным номинациям	01.01.2025 г.	31.12.2030 г.	Постановление Правительства Магаданской области от 22 декабря 2023 г. № 915-пп «Об утверждении государственной программы Магаданской области «Молодежная политика и патриотическое воспитание в Магаданской области»	0	РБ-45 тыс. руб.	РБ-45 тыс. руб.	РБ-45 тыс. руб.			
6.7	Проведение	01	Департамент	Цель акции -	01.01.2025 г.	31.12.2030 г.	Постановление	0	РБ-15	РБ-15	РБ-15			

№	Наименование мероприятия	Код получателей	Ответственные исполнители	Ожидаемые результаты	Срок начала реализации	Срок окончания реализации	НПА, регулирующий реализацию мероприятия	Объем финансирования в разбивке по источникам, тыс.руб.						
								2024	2025	2026	2027	2028	2029	2030
1	2		3	4	5	6	7	8	9	10	11	12	13	14
	информационной акции, посвященной Дню отца		молодежной политики Магаданской области	укрепление института семьи и традиционных семейных ценностей, формирование добрых и уважительных отношений между детьми и родителями.	025 г.	030 г.	Правительства Магаданской области от 22 декабря 2023 г. № 915-пп «Об утверждении государственной программы Магаданской области «Молодежная политика и патриотическое воспитание в Магаданской области»	тыс. руб.	тыс. руб.	тыс. руб.	тыс. руб.			
6.8.	Проведение информационной акции, посвященной Дню матери	01	Департамент молодежной политики Магаданской области	Цель - укрепление института семьи и детско-родительских отношений, формирование позитивного образа матери и ценностного отношения к близким.	01.01.2 025 г.	31.12.2 030 г.	Постановление Правительства Магаданской области от 22 декабря 2023 г. № 915-пп «Об утверждении государственной программы Магаданской области «Молодежная политика и патриотическое воспитание в Магаданской области»	0	РБ-15 тыс. руб.	РБ-15 тыс. руб.	РБ-15 тыс. руб.			
Итого финансовые затраты на реализацию раздела 6 «Укрепление института семьи, в том числе многопоколенной, защита, сохранение и продвижение в обществе традиционных российских духовно-нравственных и семейных ценностей, семейного образа жизни» комплекса мероприятий региональной программы в разбивке по источникам														
								РБ-460 тыс. руб.	РБ-535 тыс. руб.	РБ-535 тыс. руб.	РБ-535 тыс. руб.			
7. Иные мероприятия														
Действующие мероприятия														
7.1	Создание	01, 02,	Правительство	Ежегодная оценка	01.01.2	31.12.2	В разработке	Выделить	объем	ресурсного	обеспечения	не		

№	Наименование мероприятия	Код получателей	Ответственные исполнители	Ожидаемые результаты	Срок начала реализации	Срок окончания реализации	НПА, регулирующий реализацию мероприятия	Объем финансирования в разбивке по источникам, тыс.руб.						
								2024	2025	2026	2027	2028	2029	2030
1	2		3	4	5	6	7	8	9	10	11	12	13	14
	межведомственной рабочей группы для организации работы по анализу и мониторингу демографической ситуации в Магаданской области, и разработки и внедрения программ по повышению рождаемости, снижению смертности, повышению миграционной привлекательности, с взаимодействия с научным и экспертным сообществом.	03, 04, 05, 06	Магаданской области, Министерство здравоохранения и демографической политики Магаданской области, Министерство труда и социальной политики Магаданской области, ОГКУЗ «Магаданский областной информационно-аналитический центр», АНО «Кольма за жизнь».	демографического потенциала Магаданской области, корректировка мероприятий региональной программы с учетом демографической ситуации в регионе.	026 г.	030 г.		представляется возможным.						
7.2	Организация цикла публикаций на тему «Репродуктивное здоровье и социальное положение» в областной газете «Магаданская правда», а также на сайте периодического издания	01,02,03,04,05,06	Министерство внутренней и информационной политики Магаданской области	Вышло 12 информационных материалов	01.01.2022 г.	31.12.2030 г.	отсутствует	0	0	0	0	0	0	0

№	Наименование мероприятия	Код получателей	Ответственные исполнители	Ожидаемые результаты	Срок начала реализации	Срок окончания реализации	НПА, регулирующий реализацию мероприятия	Объем финансирования в разбивке по источникам, тыс.руб.						
								2024	2025	2026	2027	2028	2029	2030
1	2		3	4	5	6	7	8	9	10	11	12	13	14
	привлечением лидеров общественного мнения													
7.3	Организация цикла тематических публикаций в репродуктивном здоровье официальных аккаунтах социальных сетей Правительства Магаданской области с дублированием в официальных аккаунтах социальных сетей Минздрава Магаданской области	01,02,03,04,05,06	Министерство внутренней и информационной политики Магаданской области	Вышло 8 информационных материалов	01.01.2022 г.	31.12.2030 г.	отсутствует	0	0	0	0	0	0	0
7.4	Организация цикла рубрик на областном телеканале ООО «ТВ-Кольма-Плюс», посвященный теме «Репродуктивное здоровье и социальное долголетие» с привлечением отраслевых спикеров	01,02,03,04,05,06	Министерство внутренней и информационной политики Магаданской области	Вышло 14 информационных материалов	01.01.2022 г.	31.12.2030 г.	отсутствует	0	0	0	0	0	0	0
7.5	Информационная поддержка НКО, деятельность которых направлена на выявление "кризисных" беременных с целью	01,02,03,04,05,06	Министерство внутренней и информационной политики Магаданской области	Оказывается информационная поддержка НКО путем приглашения СМИ на их мероприятия и	01.01.2022 г.	31.12.2030 г.	30.12.2021 г. № 1079-пп «Об утверждении государственной программы Магаданской области «Содействие развитию институтов	0	0	0	0	0	0	0

№	Наименование мероприятия	Код получателей	Ответственные исполнители	Ожидаемые результаты	Срок начала реализации	Срок окончания реализации	НПА, регулирующий реализацию мероприятия	Объем финансирования в разбивке по источникам, тыс.руб.						
								2024	2025	2026	2027	2028	2029	2030
1	оказания им помощи, профилактику аборт, ответственное отношение к репродуктивному здоровью и популяризацию семейных ценностей		3 области	4 размещением информации на портале Инициатива Колымы, а также в соц. Сетях	5	6	7 гражданского общества и реализация государственной политики в Магаданской области»	8	9	10	11	12	13	14
Итого финансовые затраты на реализацию раздела 7 «Иные мероприятия» Комплекса мероприятий региональной программы в разбивке по источникам								0	0	0	0	0	0	0
8. Мероприятия, подлежащие финансированию из федерального бюджета														
8.1.	Создание в женских консультациях служб, обеспечивающих подготовку семьи к рождению ребенка, патронаж в решении жизненных ситуаций с привлечением всех инструментов поддержки семьи, в том числе в целях профилактики негативного выбора при беременности.	01,06	Министерство здравоохранения Магаданской области	2025 год – 1 100 семей; 2026 год – 1 167 семей; 2027 год – 1 247 семей; 2028 год – 1 247 семей; 2029 год – 1 247 семей; 2030 год – 1 247 семей; Доля женщин, отказавшихся от аборта от общего количества женщин, получивших	01.01.2025 г.	31.12.2030 г.	В разработке	-	ФБ - 4093,6 РБ - 83,5	ФБ - 4468,8 РБ - 91,2	ФБ - 4630,5 РБ - 94,5			

№	Наименование мероприятия	Код пунктов	Код получателей	Ответственные исполнители	Ожидаемые результаты	Срок начала реализации	Срок окончания реализации	НПА, регулирующий реализацию мероприятия	Объем финансирования в разбивке по источникам, тыс.руб.							
									2024	2025	2026	2027	2028	2029	2030	
1	2			3	4	5	6	7		8	9	10	11	12	13	14
					медико-психологическую помощь: 2025 г. – 35%, 2026 г. – 37%, 2027 г. – 40%, 2028 г. – 40%, 2029 г. – 40%, 2030 г. – 40%.											
8.2.	Обеспечение бесплатного прохождения подготовительного этапа программы экстракорпорального оплодотворения, включающего необходимые генетические и гормональные исследования, дополнительные обследования, не предусмотренные системой обязательного медицинского страхования	05		Министерство здравоохранения Магаданской области	2025 год – 100 семей; 2026 год – 103 семьи; 2027 год – 103 семьи; 2028 год – 103 семей; 2029 год – 103 семей; 2030 год – 103 семей.	01.01.2 025 г.	31.12.20 30 г.	В разработке		-		ФБ – 10436, 0 РБ – 213,0				
8.3.	Создание пунктов	01		Минтруд	2025 год – 100	01.01.2	31.12.20	В разработке				ФБ –				

№	Наименование мероприятия	Код получателей	Ответственные исполнители	Ожидаемые результаты	Срок начала реализации	Срок окончания реализации	НПА, регулирующий реализацию мероприятия	Объем финансирования в разбивке по источникам, тыс.руб.						
								2024	2025	2026	2027	2028	2029	2030
1	2		3	4	5	6	7	8	9	10	11	12	13	14
	проката предметов первой необходимости для новорожденных (коляски, кроватки, пеленальные столики и др.) для студенческих, молодых семей, одиноких матерей, иных категорий нуждающихся семей в соответствии с критериями, установленными субъектом Российской Федерации		Магаданской области	семей; 2026 год – 120 семей; 2027 год – 150 семей; 2028 год – 150 семей; 2029 год – 150 семей; 2030 год – 150 семей.	025 г. 30 г.	30 г.		11760,00 РБ – 240,00	91764,7 РБ – 1872,7	ФБ – 91782,5 РБ – 1873,1				
8.4.	Единовременная выплата в размере не менее 300 тысяч рублей при рождении с 1 января 2025 г. третьего или последующего ребенка в молодой семье	02	Минтруд Магаданской области	2025 год – 130 семей; 2026 год – 130 семей; 2027 год – 130 семей; 2028 год – 130 семей; 2029 год – 130 семей; 2030 год – 130 семей.	01.01.2025 г.	31.12.2030 г.	В разработке	-	ФБ – 26460,0 РБ – 540,00	ФБ – 38220,0 РБ – 780,0	ФБ – 38220,0 РБ – 780,0			

№	Наименование мероприятия	Код получателей	Ответственные исполнители	Ожидаемые результаты	Срок начала реализации	Срок окончания реализации	НПА, регулирующий реализацию мероприятия	Объем финансирования в разбивке по источникам, тыс.руб.						
								2024	2025	2026	2027	2028	2029	2030
1	2		3	4	5	6	7	8	9	10	11	12	13	14
8.5.	Единовременная выплата в размере не менее 100 тысяч рублей при постановке на учет по беременности женщины с 01 января 2025 г., обучающейся по очной форме обучения	02	Министерство образования Магаданской области	2025 год – 40 семей; 2026 год – 40 семей; 2027 год – 50 семей; 2028 год – 50 семей; 2029 год – 50 семей; 2030 год – 50 семей.	01.01.2025 г.	31.12.2030 г.	В разработке	-	ФБ – 2352,0 РБ – 48,0	ФБ – 3920,0 РБ – 80,0	ФБ – 4900,0 РБ – 100,0			
8.6.	Предоставление молодой семье с детьми компенсации стоимости найма жилого помещения в размере не менее половины фактических расходов по договору найма, но не более предельной величины, определяемой субъектом Российской Федерации, при рождении с 1 января 2025 года первого ребенка до исполнения младшему ребенку возраста трех лет; оплата 75 процентов фактических расходов по договору найма, но не более предельной	02	Минтруд Магаданской области	2025 год – 50 семей; 2026 год – 50 семей; 2027 год – 50 семей; 2028 год – 50 семей; 2029 год – 50 семей; 2030 год – 50 семей.	01.01.2025 г.	31.12.2030 г.	В разработке	-	ФБ – 324,2 РБ – 6,6	ФБ – 14700,0 РБ – 300,0	ФБ – 14700,0 РБ – 300,0			

№	Наименование мероприятия	Код получателей	Ответственные исполнители	Ожидаемые результаты	Срок начала реализации	Срок окончания реализации	НПА, регулирующий реализацию мероприятия	Объем финансирования в разбивке по источникам, тыс.руб.								
								2024	2025	2026	2027	2028	2029	2030		
1	2		3	4	5	6	7	8	9	10	11	12	13	14		
	величины, определяемой субъектом Российской Федерации, при рождении с 1 января 2025 года второго и последующих детей до исполнения младшему ребенку возраста трех лет. Компенсация осуществляется при отсутствии у супругов в собственности жилого помещения, пригодного к проживанию, в населенном пункте проживания такой семьи															
Итого финансовые затраты на реализацию раздела 8 «Мероприятия, подлежащие софинансированию из федерального бюджета» Комплекса мероприятий региональной программы в разбивке по источникам									ФБ-49 689,8	ФБ – 16298 6,2	ФБ – 16466 9,0					
									РБ- 1	РБ – 3326,2	РБ – 3441,5					
									ФБ - 49	ФБ - 16298 6,2	ФБ - 16466 9,0	РБ - 16503 3,36	РБ - 16503 3,36	РБ- 16503 3,36	РБ- 16503 3,36	
ВСЕГО финансовые затраты на реализацию комплекса мероприятий региональной программы в разбивке по источникам									РБ – 30922, 56	РБ – 689,8	РБ – 84876,	РБ – 10303	РБ – 12552	РБ – 307,5	РБ- 307,5	РБ- 307,5

№	Наименование мероприятия	Код получателей	Ответственные исполнители	Ожидаемые результаты	Срок начала реализации	Срок окончания реализации	НПА, регулирующий реализацию мероприятия	Объем финансирования в разбивке по источникам, тыс.руб.						
								2024	2025	2026	2027	2028	2029	2030
1	2		3	4	5	6	7	8	9	10	11	12	13	14
								307,5	33	8,26	8,66			307,5
									МБ – 307,5	МБ – 307,5	МБ – 307,5			МБ – 307,5
											5			5

Целевой показатель результата использования субсидии, семей

№	Сфинансируемое мероприятие	2025 г.	2026 г.	2027 г.	2028 г.
1	Создание в женских консультациях служб, обеспечивающих подготовку семьи к рождению ребенка, патронаж в решении жизненных ситуаций с привлечением всех инструментов поддержки семьи, в том числе в целях профилактики негативного выбора при беременности	1 100	1 167	1 247	1 247
2	Обеспечение бесплатного прохождения подготовительного этапа программы экстракорпорального оплодотворения, включающего необходимые генетические и гормональные исследования, дополнительные обследования, не предусмотренные системой обязательного медицинского страхования	100	103	103	103
3	Создание пунктов проката предметов первой необходимости для новорожденных (коляски, кроватки,	100	120	150	150

	пеленальные столики и др.) для студенческих, молодых семей, одиноких матерей, иных категорий нуждающихся семей в соответствии с критериями, установленными субъектом Российской Федерации					
4	Единовременная выплата в размере не менее 300 тысяч рублей при рождении с 1 января 2025 года третьего или последующего ребенка в молодой семье	130	130	130	130	130
5	Единовременная выплата в размере не менее 100 тысяч рублей при постановке на учет по беременности женщине с 01 января 2025 года, обучающейся по очной форме обучения	40	40	40	40	50
6	Предоставление молодой семье с детьми компенсации стоимости найма жилого помещения в размере не менее половины фактических расходов по договору найма, но не более предельной величины, определяемой субъектом Российской Федерации, при рождении с 1 января 2025 года первого ребенка до исполнения младшему ребенку возраста трех лет; оплата 75 процентов фактических расходов по договору найма, но не более предельной величины, определяемой субъектом Российской Федерации, при рождении с 1 января 2025 года второго и последующих детей до исполнения младшему ребенку возраста трех лет. Компенсация осуществляется при отсутствии у супругов в собственности жилого помещения, пригодно к проживанию, в населенном пункте проживания такой семьи	50	50	50	50	50
Итого целевой показатель результата использования субсидии		1 520	1 610	1 730	1 730	1 730

».