



ПРАВИТЕЛЬСТВО РОСТОВСКОЙ ОБЛАСТИ

РАСПОРЯЖЕНИЕ

от 30.08.2024 № 707

г. Ростов-на-Дону

О прогнозных объемах финансирования и лимитах потребления на услуги по водоснабжению, водоотведению и вывозу жидких бытовых отходов на 2025 год и плановый период 2026 и 2027 годов

В соответствии с постановлением Правительства Ростовской области от 22.05.2023 № 375 «Об утверждении Порядка и сроков составления проекта областного бюджета на 2025 год и на плановый период 2026 и 2027 годов»:

1. Утвердить прогнозные объемы финансирования и лимиты потребления на услуги по водоснабжению, водоотведению и вывозу жидких бытовых отходов для муниципальных образований в Ростовской области, бюджетных, казенных и автономных учреждений, находящихся в ведении главных распорядителей средств областного бюджета, на 2025 год и плановый период 2026 и 2027 годов в натуральном и денежном выражении по ценам (тарифам), прогнозируемым на соответствующий финансовый год, согласно приложениям № 1 – 12.

2. Признать утратившим силу распоряжение Правительства Ростовской области от 19.09.2023 № 910 «О прогнозных объемах финансирования и лимитах потребления на услуги по водоснабжению, водоотведению и вывозу жидких бытовых отходов на 2024 год и плановый период 2025 и 2026 годов».

3. Настоящее распоряжение вступает в силу со дня его подписания и применяется к правоотношениям, возникающим в связи с формированием проекта областного бюджета на 2025 год и плановый период 2026 и 2027 годов, за исключением пункта 2, который вступает в силу с 1 января 2025 г.

4. Контроль за исполнением настоящего распоряжения возложить на министра жилищно-коммунального хозяйства Ростовской области Сизикова С.В.

Губернатор
Ростовской области

Распоряжение вносит
министерство жилищно-
коммунального хозяйства
Ростовской области



В.Ю. Голубев

Приложение № 1
к распоряжению
Правительства
Ростовской области
от 30.08.2024 № 707

ПРОГНОЗНЫЕ ОБЪЕМЫ
финансирования и лимиты потребления на услуги по водоснабжению,
водоотведению и вывозу жидких бытовых отходов на 2025 год по бюджетным, казенным
и автономным учреждениям, находящимся в ведении главных распорядителей средств областного бюджета

№ п/п	Перечень учреждений бюджетной сферы	Водоснабжение на 2025 год		Водоотведение на 2025 год						Вывоз жидких бытовых отходов на 2025 год	
				всего		в том числе сточные воды		в том числе поверхностные сточные воды			
		(тыс. куб. метров)	(тыс. рублей)	(тыс. куб. метров)	(тыс. рублей)	(тыс. куб. метров)	(тыс. рублей)	(тыс. куб. метров)	(тыс. рублей)	(тыс. куб. метров)	(тыс. рублей)
1	2	3	4	5	6	7	8	9	10	11	12
Министерство культуры Ростовской области											
Государственные бюджетные учреждения Ростовской области											
1.	Государственное бюджетное профессиональное образовательное учреждение Ростовской области «Таганрогский музыкальный колледж»	1,382	222,9	1,382	149,6	1,382	149,6	–	–	–	–
2.	Государственное бюджетное	0,556	32,9	1,516	62,8	0,888	36,8	0,628	26	–	–

1	2	3	4	5	6	7	8	9	10	11	12
	учреждение культуры Ростовской области «Ростовский областной музей изобразительных искусств»										
3.	Государственное бюджетное учреждение культуры Ростовской области «Новочеркасский музей истории донского казачества»	1,012	147,5	0,928	136,5	0,928	136,5	—	—	—	—
		0,055	8	—	—	—	—	—	—	—	—
4.	Государственное бюджетное учреждение культуры Ростовской области «Таганрогский государственный литературный и историко- архитектурный музей-заповедник»	1,2	193,6	0,824	89,2	0,824	89,2	—	—	—	—
5.	Государственное бюджетное учреждение культуры Ростовской области «Ростовский областной музей краеведения»	1,429	84,6	3,011	124,8	1,429	59,2	1,582	65,6	—	—
6.	Государственное бюджетное	2,066	122,3	2,884	119,5	2,366	98,1	0,518	21,5	—	—

1	2	3	4	5	6	7	8	9	10	11	12
	профессиональное образовательное учреждение Ростовской области «Ростовский колледж искусств»										
7.	Государственное бюджетное учреждение культуры Ростовской области «Волгодонский эколого- исторический музей»	0,623	34	0,616	38,4	0,616	38,4	—	—	—	—
8.	Государственное бюджетное учреждение культуры Ростовской области «Ростовская областная детская библиотека имени В.М. Величкиной»	0,092	5,4	0,092	3,8	0,092	3,8	—	—	—	—
9.	Государственное бюджетное учреждение культуры Ростовской области «Ростовская областная специальная библиотека для слепых»	0,152	9	0,161	6,7	0,161	6,7	—	—	—	—
10.	Государственное бюджетное	2,941	163,1	2,821	237,8	2,821	237,8	—	—	—	—

1	2	3	4	5	6	7	8	9	10	11	12
	учреждение культуры Ростовской области «Азовский историко- археологический и палеонтологичес- кий музей-заповедник имени А.А. Горбенко»										
11.	Государственное бюджетное профессиональное образовательное учреждение Ростовской области «Шахтинский музыкальный колледж»	0,356	37,5	0,356	30,5	0,356	30,5	—	—	—	—
12.	Государственное бюджетное учреждение культуры Ростовской области «Донская государственная публичная библиотека»	3,4	201,2	3,447	142,9	3,447	142,9	—	—	—	—
13.	Государственное бюджетное учреждение культуры Ростовской области «Раздорский этнографический музей-заповедник»	0,206	29,1	—	—	—	—	—	—	—	—

1	2	3	4	5	6	7	8	9	10	11	12
14.	Государственное бюджетное учреждение культуры Ростовской области «Старочеркасский историко-архитектурный музей-заповедник»	0,819	138,8	—	—	—	—	—	—	—	—
15.	Государственное бюджетное учреждение культуры Ростовской области «Аксайский военно-исторический музей»	0,138	23,4	—	—	—	—	—	—	—	—
16.	Государственное бюджетное профессиональное образовательное учреждение Ростовской области «Ростовское художественное училище имени М.Б. Грекова»	1,044	61,8	1,421	58,9	0,84	34,8	0,581	24,1	—	—
17.	Государственное бюджетное учреждение культуры Ростовской области «Каменский музей декоративно-прикладного искусства	0,09	15,1	0,09	12,3	0,09	12,3	—	—	—	—

1	2	3	4	5	6	7	8	9	10	11	12
	и народного творчества»										
18.	Государственное бюджетное учреждение культуры Ростовской области «Сальский музей имени народного художника В.К. Нечитайло»	0,093	10,5	0,093	22,7	0,093	22,7	—	—	—	—
19.	Государственное бюджетное профессиональное образовательное учреждение Ростовской области «Ростовский колледж культуры»	11,061	654,6	12,887	534,2	10,627	440,5	2,26	93,7	—	—
20.	Государственное бюджетное учреждение культуры Ростовской области «Гуковский музей шахтерского труда имени Л.И. Микулина»	0,181	32,9	0,181	21,4	0,181	21,4	—	—	—	—
21.	Государственное бюджетное учреждение культуры Ростовской области «Волгодонский художественный	0,085	4,6	0,12	7,5	0,12	7,5	—	—	—	—

1	2	3	4	5	6	7	8	9	10	11	12
	музей»										
22.	Государственное бюджетное учреждение культуры Ростовской области «Таганрогский художественный музей»	0,775	125	0,654	70,8	0,654	70,8	–	–	–	–
23.	Государственное бюджетное учреждение культуры Ростовской области «Народный военно-исторический музей Великой Отечественной войны «Самбекские высоты»	32,664	1933,4	–	–	–	–	–	–	2,192	1770,7
	Итого по бюджетным учреждениям	62,42	4291,2	33,484	1870,3	27,915	1639,5	5,569	230,9	2,192	1770,7
	В том числе за счет средств областного бюджета	62,42	4291,2	33,484	1870,3	27,915	1639,5	5,569	230,9	2,192	1770,7
Государственные автономные учреждения Ростовской области											
1.	Государственное автономное учреждение культуры Ростовской области «Ростовский государственный театр кукол имени В.С. Быкова»	1,632	96,6	2,091	86,7	1,632	67,6	0,459	19	–	–

1	2	3	4	5	6	7	8	9	10	11	12
2.	Государственное автономное учреждение культуры Ростовской области «Ростовский государственный музыкальный театр»	10,955	648,3	10,965	454,5	10,965	454,5	–	–	–	–
3.	Государственное автономное учреждение культуры Ростовской области «Ростовская государственная филармония»	2,226	131,7	4,858	201,4	2,226	92,3	2,632	109,1	–	–
4.	Государственное автономное учреждение культуры Ростовской области «Ростовский академический театр драмы имени Максима Горького»	2,215	131,1	2,85	118,1	2,85	118,1	–	–	–	–
5.	Государственное автономное учреждение культуры Ростовской области «Областной дом народного творчества»	2,298	136	2,298	95,3	2,298	95,3	–	–	–	–
	Итого по автономным учреждениям	19,326	1143,7	23,062	956	19,971	827,8	3,091	128,1	–	–
	Итого по	81,746	5434,9	56,546	2826,3	47,886	2467,3	8,66	359	2,192	1770,7

1	2	3	4	5	6	7	8	9	10	11	12
	министерству										
	В том числе за счет средств областного бюджета	81,746	5434,9	56,546	2826,3	47,886	2467,3	8,66	359	2,192	1770,7
Министерство здравоохранения Ростовской области											
Государственные бюджетные учреждения Ростовской области											
1.	Государственное бюджетное профессиональное образовательное учреждение Ростовской области «Ростовский базовый медицинский колледж»	2,097	124,1	4,327	179,5	2,227	92,4	2,1	87,2	—	—
2.	Азовский филиал государственного профессионального образовательного учреждения Ростовской области «Ростовский базовый медицинский колледж»	0,711	39,4	0,783	66,0	0,783	66,0	—	—	—	—
	Всего	2,808	163,5	5,11	245,5	3,01	158,4	2,1	87,2	—	—
3.	Государственное бюджетное образовательное учреждение дополнительного	0,721	42,7	0,758	31,4	0,758	31,4	—	—	—	—

1	2	3	4	5	6	7	8	9	10	11	12
	профессионального образования Ростовской области «Центр повышения квалификации специалистов со средним медицинским и фармацевтическим образованием»										
4.	Государственное бюджетное профессиональное образовательное учреждение Ростовской области «Волгодонской медицинский колледж»	0,894	48,7	0,842	52,4	0,842	52,4	—	—	—	—
5.	Государственное бюджетное профессиональное образовательное учреждение Ростовской области «Новочеркасский медицинский колледж»	1,014	147,8	1,014	149,1	1,014	149,1	—	—	—	—
6.	Государственное бюджетное профессиональное образовательное	0,379	42,8	0,379	92,5	0,379	92,5	—	—	—	—

1	2	3	4	5	6	7	8	9	10	11	12
	учреждение Ростовской области «Сальский медицинский техникум»										
7.	Государственное бюджетное профессиональное образовательное учреждение Ростовской области «Каменск- Шахтинский медицинский колледж»	0,41	68,8	0,41	56,1	0,41	56,1	—	—	—	—
8.	Государственное бюджетное профессиональное образовательное учреждение Ростовской области «Шахтинский медицинский колледж им. Г.В. Кузнецовой»	2	210,9	2	171,3	2	171,3	—	—	—	—
9.	Государственное бюджетное профессиональное образовательное учреждение Ростовской области «Таганрогский	2,224	358,7	2,224	240,8	2,224	240,8	—	—	—	—

1	2	3	4	5	6	7	8	9	10	11	12
	медицинский колледж»										
10.	Государственное бюджетное учреждение Ростовской области «Бюро судебно-медицинской экспертизы»	2,798	165,6	3,666	152	2,798	116	0,868	36	—	—
	Азовское отделение	3,492	193,6	3,492	294,3	3,492	294,3	—	—	—	—
	Шахтинское отделение	3,408	359,4	3,408	291,9	3,408	291,9	—	—	—	—
	Белокалитвинское отделение	0,25	21,8	0,25	25,5	0,25	25,5	—	—	—	—
	Зерноградское отделение	0,502	134,5	0,602	25	0,602	25	—	—	—	—
	Сальское отделение	0,117	13,2	0,117	28,5	0,117	28,5	—	—	—	—
	Аксайское отделение	0,247	41,9	0,247	24,4	0,247	24,4	—	—	—	—
	Донецкое отделение	0,034	4,2	0,034	1	0,034	1	—	—	—	—
	Красносулинское отделение	0,236	24,9	0,236	33,5	0,236	33,5	—	—	—	—
	Новошахтинское отделение	0,125	13,2	0,125	12,5	0,125	12,5	—	—	—	—
	Шолоховское отделение	0,25	27,9	0,25	42,9	0,25	42,9	—	—	—	—
	Миллеровское отделение	0,094	6,2	—	0	—	0	—	—	—	—
	Каменоломенское	0,219	17,4	0,231	24,5	0,231	24,5	—	—	—	—

1	2	3	4	5	6	7	8	9	10	11	12
	отделение										
	Матвеево-Курганское отделение	0,042	3,6	0,042	25,3	0,042	25,3	–	–	–	–
	Дубовское отделение	0,172	60,2	–	0	–	0	–	–	0,172	39,8
	Морозовское отделение	0,068	6,8	–	0	–	0	–	–	0,014	8,7
	Таганрогское отделение	3,543	571,5	3,543	383,6	3,543	383,6	–	–	–	–
	Каменск-Шахтинское отделение	0,09	15,1	0,09	12,3	0,09	12,3	–	–	–	–
	Батайское отделение	0,123	7,3	0,123	5,1	0,123	5,1	–	–	–	–
	Зимовниковское отделение	0,056	4,2	–	0	–	0	–	–	0,056	14,6
	Чертковское отделение	0,053	7,9	0,053	10,9	0,053	10,9	–	–	–	–
	Волгодонское отделение	3,52	191,9	3,52	219,2	3,52	219,2	–	–	–	–
	Гуковское отделение	0,117	21,3	0,117	13,9	0,117	13,9	–	–	–	–
	Константиновское отделение	0,15	13,3	0,15	31	0,15	31	–	–	–	–
	Пролетарское отделение	0,06	8,1	0,06	10,1	0,06	10,1	–	–	–	–
	Семикаракорское отделение	0,101	5,4	0,101	5,8	0,101	5,8	–	–	–	–
	Каменское отделение	0,128	24,4	0,128	35,3	0,128	35,3	–	–	–	–
	Усть-Донецкое отделение	3,127	441,8	3,127	573	3,127	573	–	–	–	–
	Новочеркасское	3,127	455,8	3,127	459,9	3,127	459,9	–	–	–	–

1	2	3	4	5	6	7	8	9	10	11	12
	отделение										
	Всего	26,249	2862,4	26,839	2741,4	25,971	2705,4	0,868	36	0,242	63,1
11.	Государственное бюджетное учреждение Ростовской области «Медицинский информационно- аналитический центр»	0,303	17,9	0,303	12,6	0,303	12,6	—	—	—	—
12.	Государственное бюджетное учреждение Ростовской области «Патолого- анатомическое бюро»	6,087	360,2	6,876	285	6,876	285	—	—	—	—
	Патолого- анатомическое бюро в г. Волгодонске	1,249	68,1	1,733	107,9	1,733	107,9	—	—	—	—
	Патолого- анатомическое бюро в г. Азове	0,69	38,3	0,69	58,2	0,69	58,2	—	—	—	—
	Патолого- анатомическое бюро в станице Вешенская	0,1	11,2	0,1	17,2	0,1	17,2	—	—	—	—
	Патолого- анатомическое бюро в г. Шахты	0,365	38,5	0,365	31,3	0,365	31,3	—	—	—	—
	Патолого- анатомическое бюро в станице Егорлыкская	0,054	3,6	0,153	3,8	0,153	3,8	—	—	—	—

1	2	3	4	5	6	7	8	9	10	11	12
	Патолого-анатомическое бюро в г. Батайске	0,18	10,7	0,178	7,4	0,178	7,4	—	—	—	—
	Всего	8,725	530,6	10,095	510,8	10,095	510,8	—	—	—	—
13.	Государственное бюджетное учреждение Ростовской области «Наркологический диспансер»	2,725	59,2	3,672	155,5	3,151	133,5	0,521	22,1	—	—
	Кабинет в ГБУ РО «ГП № 16» в г. Ростове-на-Дону	0,039	59,2	0,062	2,6	0,062	2,6	—	—	—	—
	Кабинет в ГБУ РО «ГП № 9» в г. Ростове-на-Дону	0,026	59,2	0,026	1,1	0,026	1,1	—	—	—	—
	Кабинет в Аксайском районе	0,11	169,5	—	—	—	—	—	—	0,11	42,5
	Кабинет в Егорлыкском районе	0,076	66,7	0,076	1,9	0,076	1,9	—	—	—	—
	Кабинет в зерноградском районе	0,05	268	0,05	2,1	0,05	2,1	—	—	—	—
	Кабинет в Мясниковском районе	0,008	105,2	0,008	0,5	0,008	0,5	—	—	—	—
	Кабинет в Песчанокском районе	0,1	74	0,09	16,4	0,09	16,4	—	—	—	—
	Кабинет в Целинском	0,01	92	0,01	2,5	0,01	2,5	—	—	—	—

1	2	3	4	5	6	7	8	9	10	11	12
	районе										
	Кабинет в Багаевском районе	0,013	66,1	—	—	—	—	—	—	0,013	5,5
	Всего	3,157	1019,1	3,994	182,6	3,473	160,6	0,521	22,1	0,123	48
14.	Азовский филиал государственного бюджетного учреждения Ростовской области «Наркологический диспансер»	1,292	71,6	1,292	108,9	1,292	108,9	—	—	—	—
	Кабинет в Кагальницком районе	0,1	4,7	—	—	—	—	—	—	—	—
	Всего	1,392	76,3	1,292	108,9	1,292	108,9	—	—	—	—
15.	Гуковский филиал государственного бюджетного учреждения Ростовской области «Наркологический диспансер»	0,874	159	0,874	103,6	0,874	103,6	—	—	—	—
	Кабинет в г. Зверево	0,1	18,2	0,1	11,9	0,1	11,9	—	—	—	—
	Кабинет в г. Донецке	0,13	0	0,13	0	0,13	0	—	—	—	—
	Кабинет в г. Каменск-Шахтинском	0,3	41,1	0,3	50,4	0,3	50,4	—	—	—	—
	Отделение в г. Каменск-Шахтинском	0,418	0	0,418	0	0,418	0	—	—	—	—
	Кабинет в Миллеровском	0,017	1,1	0,017	1,3	0,017	1,3	—	—	—	—

1	2	3	4	5	6	7	8	9	10	11	12
	Всего	3,249	518,4	3,23	379,3	3,23	379,3	—	—	0,019	8,8
18.	Шахтинский филиал государственного бюджетного учреждения Ростовской области «Наркологический диспансер»	2,54	267,9	2,54	217,5	2,54	217,5	—	—	—	—
	Отделение в г. Новочеркасске	1,722	251	1,722	253,3	1,722	253,3	—	—	—	—
	Кабинет в Семикаракорском районе	0,056	3	0,056	3,2	0,056	3,2	—	—	—	—
	Отделение в Белокалитвенском районе	0,587	51,3	—	—	—	—	—	—	0,11	72,6
	Кабинет в Верхнедонском районе	0,036	4	—	—	—	—	—	—	—	—
	Кабинет в Константиновском районе	0,036	3,2	0,036	7,4	0,036	7,4	—	—	—	—
	Кабинет в Красносулинском районе	0,036	3,8	0,036	5,1	0,036	5,1	—	—	—	—
	Кабинет в Октябрьском районе	—	—	—	—	—	—	—	—	—	—
	Кабинет в Усть-Донецком районе	0,036	5,1	0,036	6,6	0,036	6,6	—	—	—	—
	Кабинет	0,036	5,3	0,036	7,4	0,036	7,4	—	—	—	—

1	2	3	4	5	6	7	8	9	10	11	12
	в Чертковском районе										
	Кабинет в Шолоховском районе	0,036	4	0,036	6,2	0,036	6,2	–	–	–	–
	Кабинет в г. Новошахтинске	0,01	1,1	0,01	1	0,01	1	–	–	–	–
	Отделение в Октябрьском районе	1,554	164,7	–	–	–	–	–	–	–	–
	Кабинет в Веселовском районе	0,037	2,9	–	–	–	–	–	–	0,035	7,3
	Кабинет в Мартыновском районе	0,033	2,4	–	–	–	–	–	–	0,033	15,3
	Всего	6,755	769,7	4,508	507,7	4,508	507,7	–	–	0,178	95,2
19.	Государственное бюджетное учреждение Ростовской области «Областной клинический центр фтизиопульмонологии» г. Ростов-на-Дону пер. Университетский 33	40,291	2384,4	58,291	2416,2	51,142	2119,8	7,149	296,3	–	–
20.	Батайский филиал государственного бюджетного учреждения Ростовской области	2,06	121,9	3,821	158,4	2,06	85,4	1,761	73	–	–

1	2	3	4	5	6	7	8	9	10	11	12
	«Областной клинический центр фтизиопульмонологии»										
	Отделение в г. Азове	0,086	4,8	0,086	7,2	0,086	7,2	—	—	—	—
	Кабинет в Азовском районе	0,04	4	—	—	—	—	—	—	0,04	16,1
	Кабинет в Зерноградском районе	0,1	26,8	0,2	8,3	0,2	8,3	—	—	—	—
	Кабинет в Кагальницком районе	0,1	4,7	—	—	—	—	—	—	0,1	33,7
	Всего	2,386	162,2	4,107	173,9	2,346	100,9	1,761	73	0,14	49,8
21.	Новочеркасский филиал государственного бюджетного учреждения Ростовской области «Областной клинический центр фтизиопульмонологии»	10,039	1463,2	15,506	2280,5	15,506	2280,5	—	—	—	—
	Кабинет в Багаевском районе	0,087	5,7	—	—	—	—	—	—	0,087	36,6
	Кабинет в Веселовском районе	0,183	14,5	—	—	—	—	—	—	0,183	38,1
	Кабинет в Семикаракорском районе	0,102	5,4	0,102	5,8	0,102	5,8	—	—	—	—

1	2	3	4	5	6	7	8	9	10	11	12
	Кабинет в Аксайском районе	0,5	84,8	0,5	16,9	0,5	16,9	—	—	—	—
	Всего	10,911	1573,6	16,108	2303,2	16,108	2303,2	—	—	0,27	74,7
22.	Сальский филиал государственного бюджетного учреждения Ростовской области «Областной клинический центр фтизиопульмонологии»	0,095	10,7	0,047	11,5	0,047	11,5	—	—	0,934	613
	Отделение в Песчанокопском районе	1,3	96,2	—	—	—	—	—	—	0,419	320,2
	Кабинет в Орловском районе	0,08	28	0,08	—	0,08	—	—	—	—	—
	Кабинет в Песчанокопском районе	0,09	6,7	0,08	14,3	0,08	14,3	—	—	—	—
	Кабинет в Егорлыкском районе	0,066	4,4	0,066	1,6	0,066	1,6	—	—	—	—
	Кабинет в Целинском районе	0,07	6,4	0,07	16,9	0,07	16,9	—	—	—	—
	Кабинет в Пролетарском районе	0,02	2,7	0,02	3,4	0,02	3,4	—	—	—	—
	Всего	1,721	155,1	0,363	47,7	0,363	47,7	—	—	1,353	933,2
23.	Таганрогский филиал	8,97	1446,9	8,97	971,3	8,97	971,3	—	—	—	—

1	2	3	4	5	6	7	8	9	10	11	12
	государственного бюджетного учреждения Ростовской области «Областной клинический центр фтизиопульмонологии»										
	Кабинет в Куйбышевском районе	0,012	1,1	—	—	—	—	—	—	0,007	2,9
	Кабинет в Матвеево- Курганском районе	0,044	3,8	0,044	26,5	0,044	26,5	—	—	—	—
	Кабинет в Мясниковском районе	0,14	14,7	0,14	8,6	0,14	8,6	—	—	—	—
	Всего	9,166	1466,5	9,154	1006,4	9,154	1006,4	—	—	0,007	2,9
24.	Шахтинский филиал государственного бюджетного учреждения Ростовской области «Областной клинический центр фтизиопульмонологии»	10,261	1082,2	12,895	1104,3	12,895	1104,3	—	—	—	—
	Кабинет в Октябрьском районе	0,025	2,7	0,025	1,9	0,025	1,9	—	—	—	—
	Кабинет в Усть- Донецком районе	0,044	6,2	0,044	8,1	0,044	8,1	—	—	—	—
	Всего	10,33	1091,1	12,964	1114,3	12,964	1114,3	—	—	—	—

1	2	3	4	5	6	7	8	9	10	11	12
25.	Цимлянский филиал государственного бюджетного учреждения Ростовской области «Областной клинический центр фтизиопульмонологии»	6,67	504,3	6,67	285,5	6,67	285,5	—	—	—	—
	Отделение в г. Волгодонске	0,364	19,8	0,344	21,4	0,344	21,4	—	—	—	—
	Кабинет в Заветинском районе	0,07	6,8	—	—	—	—	—	—	0,06	40,1
	Кабинет в Ремонтненском районе	0,05	17,5	—	—	—	—	—	—	—	—
	Кабинет в Дубовском районе	0,028	9,8	—	—	—	—	—	—	0,028	6,5
	Кабинет в Зимовниковском районе	0,006	0,4	—	—	—	—	—	—	0,005	1,3
	Кабинет в Мартыновском районе	0,03	2,2	—	—	—	—	—	—	0,027	14,8
	Кабинет в Константиновском районе	0,023	2	0,023	4,7	0,023	4,7	—	—	—	—
	Всего	7,241	562,8	7,037	311,6	7,037	311,6	—	—	0,12	62,7
26.	Шолоховский филиал государственного	1,656	184,9	1,189	203,9	1,189	203,9	—	—	0,01	2,5

1	2	3	4	5	6	7	8	9	10	11	12
	Отделение в г.Гуково	4,548	827,2	4,548	538,9	4,548	538,9	—	—	—	—
	Всего	12,764	1860,3	9,368	1186,9	9,368	1186,9	—	—	0,448	273,6
29.	Государственное бюджетное учреждение Ростовской области «Психиатрическая больница»	11,075	655,4	14,953	619,8	13,253	549,3	1,7	70,5	—	—
	Кабинет в ГБУ РО «ГБ № 6» в г. Ростове-на-Дону	0,08	4,7	0,109	4,5	0,109	4,5	—	—	—	—
	Отделение и кабинет в ГБУ РО «ГБ № 7» в г. Ростове-на-Дону	1,2	71	1,2	49,7	1,2	49,7	—	—	—	—
	Кабинет в ГБУ РО «ГБ № 8» в г. Ростове-на-Дону	0,017	1	0,025	1	0,025	1	—	—	—	—
	Кабинет в ГБУ РО «ДГБ № 1» в г. Ростове-на-Дону	0,035	2,1	0,058	2,4	0,058	2,4	—	—	—	—
	Кабинет в ГБУ РО «ГП № 16» в г. Ростове-на-Дону	0,06	3,6	0,11	4,6	0,11	4,6	—	—	—	—
	Кабинет в ГБУ РО «ГП № 41» в г. Ростове-на-Дону	0,03	1,8	0,03	1,2	0,03	1,2	—	—	—	—
	Кабинет в ГБУ РО «ГП № 42» в г. Ростове-на-Дону	0,041	2,4	0,048	2	0,048	2	—	—	—	—
	Кабинет в ГБУ РО	0,033	2	0,033	1,4	0,033	1,4	—	—	—	—

1	2	3	4	5	6	7	8	9	10	11	12
	«ДПП № 1» в г. Ростове-на-Дону										
	Кабинет в ГБУ РО «ДПП № 4» в г. Ростове-на-Дону	0,043	2,5	0,043	1,8	0,043	1,8	—	—	—	—
	Кабинет в ГБУ РО «ДПП № 17» в г. Ростове-на-Дону	0,044	2,6	0,049	2	0,049	2	—	—	—	—
	Кабинет в ГБУ РО «ДПП № 45» в г. Ростове-на-Дону	0,01	0,6	0,04	1,7	0,04	1,7	—	—	—	—
	Кабинет в ГБУ РО «ГП № 9» в г. Ростове-на-Дону	0,024	1,4	0,024	1	0,024	1	—	—	—	—
	Кабинет в ГБУ РО «ГП № 1» в г. Ростове-на-Дону	0,026	1,5	0,026	1,1	0,026	1,1	—	—	—	—
	Кабинет в ГБУ РО «ГП № 12» в г. Ростове-на-Дону	0,04	2,4	0,043	1,8	0,043	1,8	—	—	—	—
	Кабинет в ГБУ РО «ДПП № 18» в г. Ростове-на-Дону	0,018	1,1	0,018	0,7	0,018	0,7	—	—	—	—
	Кабинет в ГБУ РО «ГП № 7» в г. Ростове-на-Дону	0,061	3,6	0,061	2,5	0,061	2,5	—	—	—	—
	Кабинет в ГБУ РО «ГП № 14» в г. Ростове-на-Дону	0,049	2,9	0,051	2,1	0,051	2,1	—	—	—	—
	Кабинет в ГБУ РО «ДПП № 8» в г. Ростове-на-Дону	0,061	3,6	0,061	2,5	0,061	2,5	—	—	—	—

1	2	3	4	5	6	7	8	9	10	11	12
	районе										
	Кабинет в Дубовском районе	0,01	3,5	—	—	—	—	—	—	0	0
	Кабинет в Заветинском районе	0,032	3,1	—	—	—	—	—	—	0,032	23,4
	Кабинет в Мартыновском районе	0,031	2,3	—	—	—	—	—	—	0,031	16,1
	Кабинет в Морозовском районе	0,024	2,4	0,03	4,9	0,03	4,9	—	—	—	—
	Кабинет в Обливском районе	0,021	1,9	—	—	—	—	—	—	0,014	4
	Кабинет в Цимлянском районе	0,08	6	0,08	3,4	0,08	3,4	—	—	—	—
	Всего	5,972	341,3	5,944	371,6	5,944	371,6	—	—	0,107	59,8
32.	Красносулинский филиал государственного бюджетного учреждения Ростовской области «Психиатрическая больница»	5,74	605,4	0,042	6	0,042	6	—	—	0,258	175,5
	Кабинет в Каменском районе	0,017	3,2	0,021	5,8	0,021	5,8	—	—	—	—
	Кабинет в г. Донецке	0,131	16,2	0,131	4	0,131	4	—	—	—	—
	Кабинет в г. Зверево	0,01	1,8	0,01	1,2	0,01	1,2	—	—	—	—
	Кабинет в г. Каменск-Шахтинском	0,086	14,4	0,086	11,8	0,086	11,8	—	—	—	—
	Всего	5,984	641	0,29	28,8	0,29	28,8	—	—	0,258	175,5

1	2	3	4	5	6	7	8	9	10	11	12
33.	Миллеровский филиал государственного бюджетного учреждения Ростовской области «Психиатрическая больница»	1,681	110,2	0	0	0	0	—	—	0,639	464,3
	Кабинет в Миллеровском районе	0,169	11,1	0,135	10,5	0,135	10,5	—	—	—	—
	Кабинет в Боковском районе	0,064	5,1	—	—	—	—	—	—	0,057	17,7
	Кабинет в Верхнедонском районе	0,007	0,8	—	—	—	—	—	—	—	—
	Кабинет в Милютинском районе	0,019	0,8	—	—	—	—	—	—	0,019	11,6
	Кабинет в Кашарском районе	0,09	6,4	—	—	—	—	—	—	0,08	23,4
	Кабинет в Советском районе	0,02	1,6	—	—	—	—	—	—	0,002	0,5
	Кабинет в Тарасовском районе	0,022	2,8	—	—	—	—	—	—	—	—
	Кабинет в Чертковском районе	0,023	3,4	0,021	4,3	0,021	4,3	—	—	—	—
	Кабинет в Шолоховском районе	0,063	7	0,061	10,5	0,061	10,5	—	—	—	—
	Всего	2,158	149,2	0,217	25,3	0,217	25,3	—	—	0,797	517,5

1	2	3	4	5	6	7	8	9	10	11	12
	Несветайском районе										
	Кабинет в Красносулинском районе	0,04	4,2	0,04	5,7	0,04	5,7	–	–	–	–
	Всего	6,526	688,2	6,49	652,8	6,49	652,8	–	–	0,036	18,9
36.	Неклиновский филиал государственного бюджетного учреждения Ростовской области «Психиатрическая больница»	12,999	1422,4	2,56	102,4	1,28	51,2	1,28	51,2	5,037	2332,1
	Кабинет в Матвеево- Курганском районе	0,020	1,7	0,020	12	0,020	12	–	–	–	–
	Кабинет в Мясниковском районе	0,040	4,2	0,070	4,5	0,070	4,5	–	–	–	–
	Кабинет в Неклиновском районе	0,030	3,3	–	–	–	–	–	–	0,030	18,1
	Кабинет в Куйбышевском районе	0,007	0,7	–	–	–	–	–	–	0,007	2,8
	Всего	13,096	1432,3	2,65	118,9	1,37	67,7	1,28	51,2	5,074	2353
37.	Шахтинский филиал государственного бюджетного учреждения Ростовской области «Психиатрическая	2,894	305,2	4,556	390,2	4,556	390,2	–	–	–	–

1	2	3	4	5	6	7	8	9	10	11	12
	больница»										
	Отделение в Белокалитвинском районе	3,089	885,8	3,089	898,6	3,089	898,6	–	–	–	–
	Кабинет в Константиновском районе	0,030	2,7	0,030	6,2	0,030	6,2	–	–	–	–
	Кабинет в Белокалитвинском районе	0,110	9,6	0,110	11,2	0,11	11,2	–	–	–	–
	Всего	6,123	1203,3	7,785	1306,2	7,785	1306,2	–	–	–	–
38.	Азовский филиал государственного бюджетного учреждения Ростовской области «Психиатрическая больница»	8,82	872,3	–	–	–	–	–	–	7,59	2681,5
	Кабинет в г. Азове	0,103	5,7	0,103	8,7	0,103	8,7	–	–	–	–
	Кабинет в Азовском районе	0,057	5,6	0,017	1,6	0,017	1,6	–	–	-	-
	Кабинет в Кагальницком районе	0,030	1,4	–	–	–	–	–	–	0,030	23
	Кабинет в г. Батайске	0,099	5,9	0,072	3	0,072	3	–	–	–	–
	Всего	9,109	890,9	0,192	13,3	0,192	13,3	–	–	7,62	2704,5
39.	Егорлыкский филиал государственного бюджетного учреждения Ростовской области «Психиатрическая	9,076	605,2	8,985	222,2	8,985	222,2	–	–	0,083	56,3

[illegible]

1	2	3	4	5	6	7	8	9	10	11	12
	больница»										
	Кабинет в Тацинском районе	0,022	2,3	—	—	—	—	—	—	—	—
	Всего	0,022	2,3	—	—	—	—	—	—	1,12	672
41.	Усть-Донецкий филиал государственного бюджетного учреждения Ростовской области «Психиатрическая больница»	—	—	0,927	169,9	0,927	169,9	—	—	—	—
42.	Государственное бюджетное учреждение Ростовской области «Центр по профилактике и борьбе со СПИД»	4,499	266,3	6,795	281,7	4,911	203,6	1,884	78,1	—	—
43.	Государственное бюджетное учреждение Ростовской области «Станция переливания крови»	1,45	85,8	4,774	197,9	1,82	75,4	2,954	122,4	—	—
	Отделение в Белокалитвинском районе	0,169	14,8	0,169	17,2	0,169	17,2	—	—	—	—
	Отделение в Миллеровском районе	0,163	10,7	0,163	12,7	0,163	12,7	—	—	—	—
	Отделение	0,292	33	0,292	71,2	0,292	71,2	—	—	—	—

1	2	3	4	5	6	7	8	9	10	11	12
	в Сальском районе										
	Отделение в г. Волгодонске	0,18	9,8	0,197	12,3	0,197	12,3	–	–	–	–
	Отделение в г. Таганроге	0,407	65,6	0,407	44,1	0,407	44,1	–	–	–	–
	Отделение в г. Шахты	0,33	34,8	0,33	28,3	0,33	28,3	–	–	–	–
	Всего	2,991	254,5	6,332	383,7	3,378	261,2	2,954	122,4	–	–
44.	Государственное бюджетное учреждение Ростовской области санаторий «Голубая дача»	2,69	159,2	2,69	111,5	2,69	111,5	–	–	–	–
45.	Государственное бюджетное учреждение Ростовской области «Детский санаторий «Сосновая дача» в г. Ростове-на-Дону	5,139	304,1	7,649	317,1	7,649	317,1	–	–	–	–
46.	Государственное бюджетное учреждение Ростовской области «Санаторий «Степной» в Сальском районе Ростовской области	–	–	–	–	–	–	–	–	1,620	1015,4
	Орловский филиал государственного бюджетного учреждения	0,100	35	–	–	–	–	–	–	–	–

1	2	3	4	5	6	7	8	9	10	11	12
	Ростовской области «Санаторий «Степной» в Сальском районе Ростовской области										
	Всего	0,100	35	—	—	—	—	—	—	1,620	1015,4
47.	Государственное бюджетное учреждение Ростовской области «Дезинфекционная станция»	0,424	25,1	5,391	223,5	0,424	17,6	4,967	205,9	—	—
48.	Государственное бюджетное учреждение Ростовской области «Областная детская клиническая больница» – отделение паллиативной медицинской помощи	0,991	58,6	1,509	62,5	0,991	41,1	0,518	21,5	—	—
49.	Государственное бюджетное учреждение Ростовской области «Перинатальный центр» – кабинеты антенатальной охраны плода	0,036	2,1	0,072	3	0,036	1,5	0,036	1,5	—	—
	Кабинет в г. Волгодонске	0,065	3,5	0,134	8,3	0,067	4,2	0,067	4,2	—	—

1	2	3	4	5	6	7	8	9	10	11	12
	Кабинет в г. Таганроге	0,008	1,3	0,022	2,4	0,011	1,2	0,011	1,2	–	–
	Кабинет в г. Сальске	0,001	0,1	0,002	0,5	0,001	0,2	0,001	0,2	–	–
	Кабинет в г. Каменск- Шахтинском	0,003	0,5	0,006	0,8	0,003	0,4	0,003	0,4	–	–
	Кабинет в г. Белая Калитва	0,007	0,6	0,014	1,4	0,007	0,7	0,007	0,7	–	–
	Кабинет в г. Шахты	0,003	0,3	0,006	0,5	0,003	0,3	0,003	0,3	–	–
	Кабинет в г.Миллерово	0,015	1	0,03	2,3	0,015	1,2	0,015	1,2		
	Кабинет в г.Новочеркасске	0,01	1,5	0,015	2,2	0,01	1,5	0,005	0,7		
	Всего	0,148	10,9	0,301	21,4	0,153	11,2	0,148	10,4	–	–
50.	Государственное бюджетное учреждение Ростовской области «Лечебно- реабилитационный центр № 2» – кабинеты консультативного отдела и отдел клинико-экспертной работы Центра профессиональной патологии	0,047	2,8	0,094	3,9	0,094	3,9	–	–	–	–
51.	Государственное бюджетное учреждение Ростовской области «Центральная	0,156	9,2	0,156	6,5	0,156	6,5	–	–	–	–

1	2	3	4	5	6	7	8	9	10	11	12
	городская больница» в г. Батайске – кабинет врача- инфекциониста по работе с больными ВИЧ-инфекцией										
52.	Государственное бюджетное учреждение Ростовской области «Городская больница скорой медицинской помощи» в г. Волгодонске – отделение паллиативной медицинской помощи	1,07	58,3	1,01	62,9	1,01	62,9	–	–	–	–
53.	Государственное бюджетное учреждение Ростовской области «Городская поликлиника № 3» в г. Волгодонске	–	–	–	–	–	–	–	–	–	–
	Кабинет паллиативной медицинской помощи взрослым	0,007	0,4	0,007	0,4	0,007	0,4	–	–	–	–
	Кабинет врача- инфекциониста по работе с больными ВИЧ-инфекцией	0,012	0,7	0,012	0,7	0,012	0,7	–	–	–	–

[illegible]

1	2	3	4	5	6	7	8	9	10	11	12
	учреждение Ростовской области «Городская больница № 3» в г. Новочеркасске										
	Отделение паллиативной медицинской помощи	1,184	172,6	1,184	174,1	1,184	174,1	—	—	—	—
	Кабинет паллиативной медицинской помощи	0,012	1,7	0,012	1,8	0,012	1,8	—	—	—	—
	Кабинет врача- инфекциониста по работе с больными ВИЧ-инфекцией	0,008	1,2	0,008	1,2	0,008	1,2	—	—	—	—
	Всего	1,204	175,5	1,204	177,1	1,204	177,1	—	—	—	—
61.	Государственное бюджетное учреждение Ростовской области «Патолого- анатомическое бюро № 1» в г. Новочеркасске	1,1	160,3	1,1	161,8	1,1	161,8	—	—	—	—
62.	Государственное бюджетное учреждение Ростовской области «Центральная городская больница» в г. Новошахтинске	—	—	—	—	—	—	—	—	—	—
	Отделение	0,922	97,2	0,922	92,5	0,922	92,5	—	—	—	—

1	2	3	4	5	6	7	8	9	10	11	12
	сестринского ухода										
	Кабинет врача-инфекциониста по работе с больными ВИЧ-инфекцией	0,006	0,6	0,006	0,6	0,006	0,6	—	—	—	—
	Всего	0,928	97,8	0,928	93,1	0,928	93,1	—	—	—	—
63.	Государственное бюджетное учреждение Ростовской области «Городская больница № 8» в г. Ростове-на-Дону	—	—	—	—	—	—	—	—	—	—
	Отделение паллиативной медицинской помощи	6,685	395,6	9,43	390,9	9,43	390,9	—	—	—	—
	Отделение выездной патронажной паллиативной медицинской помощи взрослым, кабинет паллиативной медицинской помощи взрослым	0,016	0,9	0,016	0,7	0,016	0,7	—	—	—	—
	Всего	6,701	396,5	9,446	391,6	9,446	391,6	—	—	—	—
64.	Государственное бюджетное учреждение Ростовской области «Городская больница № 6» в г. Ростове-на-Дону – кабинет	0,002	0,1	0,002	0,1	0,002	0,1	—	—	—	—

1	2	3	4	5	6	7	8	9	10	11	12
	паллиативной медицинской помощи взрослым										
65.	Государственное бюджетное учреждение Ростовской области «Городская больница № 3» в г. Таганроге: отделение сестринского ухода, отделение паллиативной медицинской помощи, отделение выездной патронажной паллиативной медицинской помощи взрослым, кабинет паллиативной медицинской помощи взрослым	4,948	798,1	9,896	1071,5	4,948	535,8	4,948	535,8	—	—
66.	Государственное бюджетное учреждение Ростовской области «Городская поликлиника № 1» в г. Таганроге – кабинет врача- инфекциониста	5,51	888,8	5,51	596,6	5,51	596,6	—	—	—	—

1	2	3	4	5	6	7	8	9	10	11	12
	по работе с больными ВИЧ-инфекцией										
67.	Государственное бюджетное учреждение Ростовской области «Патолого-анатомическое бюро № 2» в г. Таганроге	0,909	146,6	0,909	98,4	0,909	98,4	—	—	—	—
68.	Государственное бюджетное учреждение Ростовской области «Детский санаторий «Березка» в г. Таганроге	1,106	178,4	1,106	119,8	1,106	119,8	—	—	—	—
69.	Государственное бюджетное учреждение Ростовской области «Дом сестринского ухода № 1» в г. Шахты	0,48	50,6	0,48	41,1	0,48	41,1	—	—	—	—
70.	Государственное бюджетное учреждение Ростовской области «Дом сестринского ухода № 2» в г. Шахты	0,93	98,1	1,47	125,9	1,47	125,9	—	—	—	—
71.	Государственное бюджетное	0,46	48,5	0,46	39,4	0,46	39,4	—	—	—	—

1	2	3	4	5	6	7	8	9	10	11	12
	учреждение Ростовской области «Дом сестринского ухода № 3» в г. Шахты										
72.	Государственное бюджетное учреждение Ростовской области "Детская городская больница" в г. Шахты - отделение выездной патронажной паллиативной медицинской помощи детям	0,006	0,6	0,006	0,5	0,006	0,5	—	—		
73.	Государственное бюджетное учреждение Ростовской области «Центральная районная больница» в Азовском районе	—	—	—	—	—	—	—	—	—	—
	Отделение паллиативной медицинской помощи	0,647	35,9	—	—	—	—	—	—	0,436	175,9
	Отделение сестринского ухода в УБ с. Александровка	0,595	33	—	—	—	—	—	—	0,595	240
	Отделение выездной патронажной паллиативной	0,011	0,6	0,011	0,9	0,011	0,9	—	—	—	—

[illegible]

1	2	3	4	5	6	7	8	9	10	11	12
	ВА										
	Отделение сестринского ухода в Юловской ВА	0,12	13,6	0,12	13,6	0,12	13,6	–	–	–	–
	Отделение сестринского ухода в Сандатовской ВА	0,25	28,3	–	–	–	–	–	–	0,005	4,3
	Отделение паллиативной медицинской помощи в Гигантовской УБ	0,628	71	0,628	71	0,628	71	–	–	–	–
	Кабинет паллиативной медицинской помощи взрослым	0,012	1,4	0,012	1,4	0,012	1,4	–	–	–	–
	Отделение выездной патронажной паллиативной медицинской помощи детям	0,012	1,4	0,012	1,4	0,012	1,4	–	–	–	–
	Отделение выездной патронажной паллиативной медицинской помощи взрослым	0,012	1,4	0,012	1,4	0,012	1,4			–	–
	Всего	1,394	157,8	0,784	88,8	0,784	88,8	–	–	0,019	16,2
93.	Государственное бюджетное учреждение Ростовской области «Центральная районная больница»	0,36	19,2	–	–	–	–	–	–	–	–

1	2	3	4	5	6	7	8	9	10	11	12
	в Семикаракорском районе – отделение сестринского ухода										
94.	Государственное бюджетное учреждение Ростовской области «Центральная районная больница» в Тагинском районе	–	–	–	–	–	–	–	–	–	–
	Отделение сестринского ухода в Быстрогорской ВА	0,45	33,1	0,293	26,1	0,293	26,1	–	–	–	–
	Отделение сестринского ухода в Скоырской ВА	0,38	27,2	–	–	–	–	–	–	0,087	26,3
	Всего	0,83	60,3	0,293	26,1	0,293	26,1	–	–	0,087	26,3
95.	Государственное бюджетное учреждение Ростовской области «Центральная районная больница» в Усть-Донецком районе	–	–	–	–	–	–	–	–	–	–
	Отделение паллиативной медицинской помощи, кабинет паллиативной медицинской помощи	3	423,8	3	549,7	3	549,7	–	–	–	–
	Отделение	0,85	120,1	0,85	155,8	0,85	155,8	–	–	–	–

1	2	3	4	5	6	7	8	9	10	11	12
	сестринского ухода в Мелиховской ВА										
	Отделение сестринского ухода в Раздорской ВА	0,5	70,6	0,5	91,6	0,5	91,6	—	—	—	—
	Отделение выездной патронажной паллиативной медицинской помощи взрослым	0,02	2,8	0,02	3,7	0,02	3,7				
	Всего	4,37	617,3	4,37	800,8	4,37	800,8	—	—	—	—
96.	Государственное бюджетное учреждение Ростовской области «Центральная районная больница» в Цимлянском районе	—	—	—	—	—	—	—	—	—	—
	Отделение паллиативной медицинской помощи, отделение выездной патронажной паллиативной медицинской помощи взрослым	1,524	115,2	1,524	65,2	1,524	65,2	—	—	—	—
	Отделение сестринского ухода	0,89	64,3	—	—	—	—	—	—	0,072	33,4
	Кабинет паллиативной медицинской помощи	0,01	0,7	0,01	0,4	0,01	0,4	—	—	—	—

1	2	3	4	5	6	7	8	9	10	11	12
	Всего	2,424	180,2	1,534	65,6	1,534	65,6	–	–	0,072	33,4
97.	Государственное бюджетное учреждение Ростовской области «Центральная районная больница» в Шолоховском районе – отделение сестринского ухода	0,45	50,3	–	–	–	–	–	–	0,125	32,3
	Итого по бюджетным учреждениям	384,243	44180,7	342,504	28222,3	311,706	26612,3	30,798	1610,4	34,843	15098,4
Государственные автономные учреждения Ростовской области											
1.	Государственное автономное учреждение Ростовской области «Центральная городская больница» в г. Азове	–	–	–	–	–	–	–	–	–	–
	Отделение паллиативной медицинской помощи	0,764	42,4	0,764	64,4	0,764	64,4	–	–	–	–
	Отделение выездной патронажной паллиативной медицинской помощи взрослым	0,018	1	0,018	1,5	0,018	1,5	–	–	–	–
	Кабинет врача-инфекциониста по работе с больными ВИЧ-инфекцией	0,008	0,4	0,008	0,7	0,008	0,7	–	–	–	–

1	2	3	4	5	6	7	8	9	10	11	12
	Кабинет паллиативной медицинской помощи взрослым	0,025	1,4	0,025	2,1	0,025	2,1	—	—	—	—
	Всего	0,815	45,2	0,815	68,7	0,815	68,7	—	—	—	—
	Итого по автономным учреждениям	0,815	45,2	0,815	68,7	0,815	68,7	—	—	—	—
Государственные казенные учреждения Ростовской области											
1.	Государственное казенное учреждение здравоохранения Ростовской области «Дом ребенка № 4 специализированный с органическим поражением центральной нервной системы с нарушением психики», г. Ростов- на-Дону	3,491	206,6	7,143	296,1	6,026	249,8	1,117	46,3	—	—
	Отделение в г. Каменск- Шахтинском	1,472	247,2	1,472	201,4	1,472	201,4	—	—	—	—
	Отделение в г. Новочеркасске	1,399	203,9	1,399	205,8	1,399	205,8	—	—	—	—
	Отделение в г. Таганроге	3,075	496	3,075	333	3,075	333	—	—	—	—
	Всего	9,437	1153,7	13,089	1036,3	11,972	990	1,117	46,3	—	—
2.	Государственное казенное учреждение здравоохранения	0,445	26,3	0,27	11,2	0,27	11,2	—	—	—	—

1	2	3	4	5	6	7	8	9	10	11	12
	«Центр медицинский мобилизационных резервов «Резерв» Ростовской области										
	Всего	0,445	26,3	0,27	11,2	0,27	11,2	–	–	–	–
	Всего по казенным учреждениям	9,882	1180	13,359	1047,5	12,242	1001,2	1,117	46,3	–	–
	Итого по министерству	394,94	45405,9	356,678	29338,5	324,763	27682,2	31,915	1656,7	34,843	15098,4
	В том числе за счет средств областного бюджета	394,94	45405,9	356,678	29338,5	324,763	27682,2	31,915	1656,7	34,843	15098,4
Министерство по физической культуре и спорту Ростовской области											
Государственные бюджетные учреждения Ростовской области											
1.	Государственное бюджетное профессиональное образовательное учреждение Ростовской области «Ростовское областное училище (колледж) олимпийского резерва»	41,131	2434,1	51,85	2149,2	51,85	2149,2	–	–	–	–
	В том числе за счет бюджета	37,334	2209,4	47,121	1953,2	47,121	1953,2	–	–	–	–
2.	Государственное бюджетное учреждение дополнительного образования	3,253	524,7	3,253	352,2	3,253	352,2	–	–	–	–

1	2	3	4	5	6	7	8	9	10	11	12
	Ростовской области «Спортивная школа олимпийского резерва № 3»										
	В том числе за счет бюджета	3,189	514,4	3,173	343,6	3,173	343,6	—	—	—	—
3.	Государственное бюджетное учреждение дополнительного образования Ростовской области «Спортивная школа олимпийского резерва № 5»	4,208	249	4,208	174,4	4,208	174,4	—	—	1,9	798
	В том числе за счет бюджета	4,184	247,6	4,184	173,4	4,184	173,4	—	—	1,89	793,8
4.	Государственное бюджетное учреждение дополнительного образования Ростовской области «Спортивная школа олимпийского резерва № 8 им. В.В. Понедельника»	7,7	455,7	7,25	300,5	7,25	300,5	—	—	—	—
	В том числе за счет бюджета	7,588	449,1	7,144	296,1	7,144	296,1	—	—	—	—
5.	Государственное бюджетное учреждение	6,321	350,5	6,321	532,8	6,321	532,8	—	—	—	—

1	2	3	4	5	6	7	8	9	10	11	12
	дополнительного образования Ростовской области «Спортивная школа олимпийского резерва № 9»										
	В том числе за счет бюджета	6,087	337,5	6,087	513,1	6,087	513,1	—	—	—	—
6.	Государственное бюджетное учреждение дополнительного образования Ростовской области «Спортивная школа олимпийского резерва № 11 им. Г. Шатворяна»	0,882	52,2	1,582	65,6	1,582	65,6	—	—	—	—
	В том числе за счет бюджета	0,821	48,6	1,473	61,1	1,473	61,1	—	—	—	—
7.	Государственное бюджетное учреждение дополнительного образования Ростовской области «Спортивная школа олимпийского резерва № 13»	72,24	11652,3	72,239	7822	72,239	7822	—	—	—	—
	В том числе за счет бюджета:	64,754	10444,8	64,721	7008	64,721	7008	—	—	—	—
8.	Государственное	1,915	202	3,074	263,3	3,074	263,3	—	—	—	—

1	2	3	4	5	6	7	8	9	10	11	12
	бюджетное учреждение дополнительного образования Ростовской области «Спортивная школа олимпийского резерва № 15 им. В.И. Алексеева»										
9.	Государственное бюджетное учреждение дополнительного образования Ростовской области «Спортивная школа олимпийского резерва № 19 им. Б. Кабаргина»	6,7	396,5	5,182	214,8	5,182	214,8	—	—	—	—
	В том числе за счет бюджета	5,829	391,4	5,114	212	5,114	212	—	—	—	—
10.	Государственное бюджетное учреждение дополнительного образования Ростовской области «Спортивная школа олимпийского резерва № 22»	22,24	1316,2	12,621	523,1	12,621	523,1	—	—	—	—
	В том числе за счет бюджета	16,708	988,8	9,482	393	9,482	393	—	—	—	—

1	2	3	4	5	6	7	8	9	10	11	12
11.	Государственное бюджетное учреждение дополнительного образования Ростовской области «Спортивная школа олимпийского резерва № 25»	12,396	5983,7	12,323	1256,3	12,323	1256,3	—	—	—	—
	В том числе за счет бюджета	11,618	5608,1	11,563	1178,8	11,563	1178,8	—	—	—	—
12.	Государственное бюджетное учреждение дополнительного образования Ростовской области «Паралимпийская адаптивная спортивная школа № 27»	0,041	2,4	0,045	1,9	0,045	1,9	—	—	—	—
13.	Государственное бюджетное учреждение дополнительного образования Ростовской области «Спортивная школа олимпийского резерва № 29»	7	529,3	7	299,6	7	299,6	—	—	—	—
	В том числе за счет бюджета	6,549	445,5	6,568	281,1	6,568	281,1	—	—	—	—

1	2	3	4	5	6	7	8	9	10	11	12
14.	Государственное бюджетное учреждение дополнительного образования Ростовской области «Спортивная школа олимпийского резерва № 35 им. братьев Самургашевых»	2,034	120,4	2,034	84,3	2,034	84,3	—	—	—	—
15.	Государственное бюджетное учреждение дополнительного образования Ростовской области «Спортивная школа олимпийского резерва № 1»	—	—	—	—	—	—	—	—	—	—
16.	Государственное бюджетное учреждение Ростовской области «Спортивно-оздоровительный комплекс «Лидер»	3,75	221,9	3,75	155,4	3,75	155,4	—	—	—	—
	В том числе за счет бюджета	3,082	182,4	3,082	127,7	3,082	127,7	—	—	—	—
17.	Государственное бюджетное общеобразовательное	8,767	518,8	8,767	363,4	8,767	363,4	—	—	—	—

1	2	3	4	5	6	7	8	9	10	11	12
	учреждение Ростовской области «Ростовская-на-Дону школа-интернат спортивного профиля»										
18.	Государственное бюджетное общеобразовательное учреждение Ростовской области «Красносулинская школа-интернат спортивного профиля»	4	421,9	—	—	—	—	—	—	0,03	17,7
	Итого по государственным бюджетным учреждениям	204,578	25431,6	201,499	14558,8	201,499	14558,8	—	—	1,93	815,7
	В том числе за счет бюджета	184,5	23133,1	183,632	13254	183,632	13254	—	—	1,92	811,5
Государственные автономные учреждения											
1.	Государственное автономное учреждение Ростовской области «РОСТОВ АРЕНА»	109,85	6500,9	46	1906,7	46	1906,7	—	—	—	—
	В том числе за счет бюджета	90,374	5348,3	37,843	1568,6	37,843	1568,6	—	—	—	—
2.	Государственное автономное учреждение	9,34	552,7	9,34	387,1	9,34	387,1	—	—	—	—

1	2	3	4	5	6	7	8	9	10	11	12
	Ростовской области «Спортивно- тренировочный игровой центр»										
	В том числе за счет бюджета	8,358	494,6	8,358	346,4	8,358	346,4	—	—	—	—
	Итого по государственным автономным учреждениям	119,19	7053,6	55,34	2293,8	55,34	2293,8	—	—	—	—
	В том числе за счет бюджета	98,732	5842,9	46,201	1915	46,201	1915	—	—	—	—
	Итого по министерству	323,768	32485,2	256,839	16852,6	256,839	16852,6	—	—	1,93	815,7
	За счет бюджета	283,232	28976	229,833	15169	229,833	15169	—	—	1,92	811,5
Министерство труда и социального развития Ростовской области											
Государственные казенные учреждения Ростовской области											
1.	Государственное казенное учреждение Ростовской области «Кризисный центр помощи женщинам»	2,1	338,7	2,1	227,4	2,1	227,4	—	—	—	—
	Всего по государственным казенным учреждениям	2,1	338,7	2,1	227,4	2,1	227,4	—	—	—	—
Государственные бюджетные учреждения Ростовской области											
1.	Государственное бюджетное учреждение социального	6,16	4839,4	—	—	—	—	—	—	—	—

1	2	3	4	5	6	7	8	9	10	11	12
	обслуживания населения Ростовской области «Белокалитвинский дом-интернат для престарелых и инвалидов»										
2.	Государственное бюджетное учреждение социального обслуживания населения Ростовской области «Верхнесвечниковский дом-интернат для престарелых и инвалидов»	0,745	52,9	—	—	—	—	—	—	0,82	350
3.	Государственное бюджетное учреждение социального обслуживания населения Ростовской области «Волгодонской пансионат для престарелых и инвалидов»	9,49	517,4	13,23	823,8	13,23	823,8	—	—	—	—
4.	Государственное бюджетное учреждение	2,63	325,9	2,63	80,9	2,63	80,9	—	—	—	—

[illegible]

1	2	3	4	5	6	7	8	9	10	11	12
	населения Ростовской области «Кашарский психоневрологический интернат»										
8.	Государственное бюджетное учреждение социального обслуживания населения Ростовской области «Красносулинский специальный дом-интернат для престарелых и инвалидов»	—	—	—	—	—	—	—	—	1,788	661,6
9.	Государственное бюджетное учреждение социального обслуживания населения Ростовской области «Новоалександровский дом-интернат для престарелых и инвалидов»	15	1110	20	2351,8	20	2351,8	—	—	—	—
10.	Государственное бюджетное учреждение социального обслуживания	61,4	8949,1	61,4	9228,4	61,4	9228,4	—	—	—	—

1	2	3	4	5	6	7	8	9	10	11	12
	учреждение социального обслуживания населения Ростовской области «Семикаракорский психоневрологичес- кий интернат»										
17.	Государственное бюджетное учреждение социального обслуживания населения Ростовской области «Таганрогский дом- интернат для престарелых и инвалидов № 2»	23	3709,9	23,29	2577,3	23	2545,2	0,29	7,4	—	—
18.	Государственное бюджетное учреждение социального обслуживания населения Ростовской области «Усть- Донецкий дом- интернат для престарелых и инвалидов»	1,6	226	1,6	299,6	1,6	299,6	—	—	—	—
19.	Государственное бюджетное	20,7	3764,9	20,7	2506,8	20,7	2506,8	—	—	—	—

1	2	3	4	5	6	7	8	9	10	11	12
	учреждение социального обслуживания населения Ростовской области «Зверевский психоневрологический интернат»										
20.	Государственное бюджетное учреждение социального обслуживания населения Ростовской области «Зерноградский психоневрологический интернат»	23,2	6216,9	27	1145,6	27	1145,6	—	—	—	—
21.	Государственное бюджетное учреждение социального обслуживания населения Ростовской области «Новочеркасский психоневрологический интернат»	15,147	2207,7	15,147	2276,6	14,057	2112,8	1,09	92,1	—	—
22.	Государственное бюджетное учреждение социального обслуживания	34,7	2053,5	34,7	1469,9	34,7	1469,9	—	—	—	—

1	2	3	4	5	6	7	8	9	10	11	12
	населения Ростовской области «Ростовский психоневрологический интернат № 1»										
23.	Государственное бюджетное учреждение социального обслуживания населения Ростовской области «Сальский психоневрологический интернат»	36,3	4103,7	36,2	9024,7	36,2	9024,7	—	—	0,027	15,9
24.	Государственное бюджетное учреждение социального обслуживания населения Ростовской области «Самарский дом инвалидов»	—	—	—	—	—	—	—	—	0,96	336
25.	Государственное бюджетное учреждение социального обслуживания населения Ростовской области «Таганрогский дом инвалидов»	1,1	177,4	1,1	121,7	1,1	121,7	—	—	—	—
26.	Государственное бюджетное	7	1129,1	7	774,6	7	774,6	—	—	—	—

1	2	3	4	5	6	7	8	9	10	11	12
	учреждение социального обслуживания населения Ростовской области «Таганрогский психоневрологичес- кий интернат № 1»										
27.	Государственное бюджетное учреждение социального обслуживания населения Ростовской области «Белокалитвинский психоневрологичес- кий интернат»	6,7	585	9,1	948,1	9,1	948,1	—	—	—	—
28.	Государственное бюджетное учреждение социального обслуживания населения Ростовской области «Шахтинский пансионат для престарелых и инвалидов»	10,5	1107,4	10,5	919,1	10,5	919,1	—	—	—	—
29.	Государственное бюджетное учреждение	0,388	70,6	0,388	47	0,388	47	—	—	—	—

1	2	3	4	5	6	7	8	9	10	11	12
	социального обслуживания населения Ростовской области «Зверевский детский дом-интернат для глубоко умственно отсталых детей»										
	Всего по домам-интернатам	301,464	48916,6	291,165	35016,1	289,099	34780,1	2,066	119	13,977	6274,6
30.	Государственное бюджетное учреждение социального обслуживания населения Ростовской области «Центр социальной помощи семье и детям г. Ростова-на-Дону»	0,228	13,5	0,283	11,7	0,283	11,7	—	—	—	—
31.	Государственное бюджетное учреждение социального обслуживания населения Ростовской области «Центр социальной помощи семье и детям г. Донецка»	0,73	90,4	1,395	42,9	1,395	42,9	—	—	—	—
32.	Государственное бюджетное	0,063	3,4	—	—	—	—	—	—	—	—

1	2	3	4	5	6	7	8	9	10	11	12
	социального обслуживания населения Ростовской области «Центр социальной помощи семье и детям Советского района»										
36.	Государственное бюджетное учреждение социального обслуживания населения Ростовской области «Комплексный центр социального обслуживания населения Боковского района»	1,9	152,3	—	—	—	—	—	—	1,464	345,5
37.	Государственное бюджетное учреждение социального обслуживания населения Ростовской области «Социально-реабилитационный центр для несовершеннолетних Багаевского района»	0,083	5,5	—	—	—	—	—	—	0,005	1,2
38.	Государственное	2,058	179,7	2,058	209,8	2,058	209,8	—	—	—	—

1	2	3	4	5	6	7	8	9	10	11	12
	бюджетное учреждение социального обслуживания населения Ростовской области «Социально-реабилитационный центр для несовершеннолетних Белокалитвинского района»										
39.	Государственное бюджетное учреждение социального обслуживания населения Ростовской области «Социально-реабилитационный центр для несовершеннолетних сл. Большая Мартыновка»	1,57	114,2	—	—	—	—	—	—	0,96	443,5
40.	Государственное бюджетное учреждение социального обслуживания населения Ростовской области «Социально-реабилитационный	0,356	28,1	—	—	—	—	—	—	0,12	24

1	2	3	4	5	6	7	8	9	10	11	12
46.	Государственное бюджетное учреждение социального обслуживания населения Ростовской области «Социально-реабилитационный центр для несовершеннолетних зерноградского района»	1,011	270,9	1,011	42	1,011	42	—	—	—	—
47.	Государственное бюджетное учреждение социального обслуживания населения Ростовской области «Социально-реабилитационный центр для несовершеннолетних г. Каменск-Шахтинского»	2,7	453,4	2,7	369,5	2,7	369,5	—	—	—	—
48.	Государственное бюджетное учреждение социального обслуживания населения Ростовской области «Социально-	0,597	42,4	—	—	—	—	—	—	0,3	108

1	2	3	4	5	6	7	8	9	10	11	12
	учреждение социального обслуживания населения Ростовской области «Социально- реабилитационный центр для несовершенно- летних Куйбышевского района»										
52.	Государственное бюджетное учреждение социального обслуживания населения Ростовской области «Социально- реабилитационный центр для несовершенно- летних Азовского района»	2,1	155,4	2,1	241,6	2,1	241,6	—	—	—	—
53.	Государственное бюджетное учреждение социального обслуживания населения Ростовской области «Социально- реабилитационный центр	1,455	95,4	1,455	113,7	1,455	113,7	—	—	—	—

1	2	3	4	5	6	7	8	9	10	11	12
	социального обслуживания населения Ростовской области «Социально-реабилитационный центр для несовершеннолетних Орловского района»										
57.	Государственное бюджетное учреждение социального обслуживания населения Ростовской области «Социально-реабилитационный центр для несовершеннолетних Песчанокского района»	0,517	38,2	—	—	—	—	—	—	0,025	15
58.	Государственное бюджетное учреждение социального обслуживания населения Ростовской области «Социально-реабилитационный центр для несовершен-	0,89	119,6	0,89	149,9	0,89	149,9	—	—	—	—

1	2	3	4	5	6	7	8	9	10	11	12
	населения Ростовской области «Социально-реабилитационный центр для несовершеннолетних Чертовского района»										
62.	Государственное бюджетное учреждение социального обслуживания населения Ростовской области «Социальный приют для детей и подростков г. Ростова-на-Дону»	3,21	190	3,167	131,3	3,167	131,3	—	—	—	—
63.	Государственное бюджетное учреждение социального обслуживания населения Ростовской области «Социально-реабилитационный центр для несовершеннолетних Сальского района»	1,554	175,7	1,554	379,1	1,554	379,1	—	—	—	—
64.	Государственное бюджетное	1,375	81,4	1,375	57	1,375	57	—	—	—	—

1	2	3	4	5	6	7	8	9	10	11	12
	учреждение социального обслуживания населения Ростовской области «Социальный приют для детей и подростков г. Батайска»										
65.	Государственное бюджетное учреждение социального обслуживания населения Ростовской области «Социальный приют для детей и подростков Зимовниковского района»	0,863	64,2	—	—	—	—	—	—	0,2	47,6
66.	Государственное бюджетное учреждение социального обслуживания населения Ростовской области «Социальный приют для детей и подростков Морозовского района»	0,753	75,8	0,614	100	0,614	100	—	—	0,156	100,8
67.	Государственное бюджетное	1,04	110,2	1,04	77,8	1,04	77,8	—	—	—	—

1	2	3	4	5	6	7	8	9	10	11	12
	учреждение социального обслуживания населения Ростовской области «Социальный приют для детей и подростков Октябрьского (с) района «Огонек»										
68.	Государственное бюджетное учреждение социального обслуживания населения Ростовской области «Социальный приют для детей и подростков Ремонтненского района»	0,29	101,4	—	—	—	—	—	—	0,179	66,8
69.	Государственное бюджетное учреждение социального обслуживания населения Ростовской области «Социальный приют для детей и подростков г. Таганрога»	3,6	580,7	3,6	389,8	3,6	389,8	—	—	—	—

1	2	3	4	5	6	7	8	9	10	11	12
	с ограниченными возможностями Тарасовского района»										
73.	Государственное бюджетное учреждение социального обслуживания населения Ростовской области «Комплексный социальный центр по оказанию помощи лицам без определенного места жительства г. Волгодонска»	1,738	94,8	1,64	102,1	1,64	102,1	—	—	—	—
74.	Государственное бюджетное учреждение социального обслуживания населения Ростовской области «Дом ночного пребывания для лиц без определенного места жительства и занятий г. Каменска-Шахтинского»	0,91	152,8	0,91	124,5	0,91	124,5	—	—	—	—
75.	Государственное	0,733	82,9	0,729	177,8	0,729	177,8	—	—	—	—

1	2	3	4	5	6	7	8	9	10	11	12
	бюджетное учреждение социального обслуживания населения Ростовской области «Комплексный социальный центр по оказанию помощи лицам без определенного места жительства г. Сальска»										
76.	Государственное бюджетное учреждение социального обслуживания населения Ростовской области «Комплексный социальный центр по оказанию помощи лицам без определенного места жительства г. Шахты»	3,018	318,3	3,001	257	3,001	257	—	—	—	—
	Всего по учреждениям семьи и домам ночного пребывания	58,458	6918,1	42,663	4496,4	42,373	4467,3	0,29	29,1	9,062	2851,4
	Всего	359,922	55834,7	333,828	39512,5	331,472	39247,4	2,356	148,1	23,039	9126

1	2	3	4	5	6	7	8	9	10	11	12
	по государственным бюджетным учреждениям										
Государственные автономные учреждения Ростовской области											
1.	Государственное автономное учреждение социального обслуживания населения Ростовской области «Ростовский дом-интернат № 2 для престарелых и инвалидов»	52,657	3116,2	52,657	2182,6	39,13	1621,9	13,527	560,7	—	—
2.	Государственное автономное учреждение социального обслуживания населения Ростовской области «Шахтинский психоневрологический интернат»	35,66	3761,1	35,66	3053,9	35,66	3053,9	—	—	0,132	67,3
3.	Государственное автономное учреждение социального обслуживания населения Ростовской области «Комплексный	6,69	395,9	11,4	472,5	9,93	411,6	1,47	60,9	—	—

1	2	3	4	5	6	7	8	9	10	11	12
	социальный центр по оказанию помощи лицам без определенного места жительства г. Ростова-на-Дону»										
	Итого по автономным учреждениям	95,007	7273,2	99,717	5709	84,72	5087,4	14,997	621,6	0,132	67,3
	Итого по учреждениям социального обслуживания	457,029	63446,6	435,645	45448,9	418,292	44562,2	17,353	769,7	23,171	9193,3
	За счет средств областного бюджета	457,029	63446,6	435,645	45448,9	418,292	44562,2	17,353	769,7	23,171	9193,3
Министерство общего и профессионального образования Ростовской области											
Государственные казенные учреждения											
1.	Государственное казенное общеобразовательное учреждение Ростовской области «Ростовская санаторная школа- интернат № 28»	8,8	520,8	9	—	8,8	364,8	0,2	8,3	—	—
2.	Государственное казенное общеобразовательное учреждение Ростовской области «Ростовская-на-Дону санаторная школа- интернат»	2,74	162,2	4,42	183,2	2,52	104,5	1,9	78,8	—	—

1	2	3	4	5	6	7	8	9	10	11	12
3.	Государственное казенное общеобразовательное учреждение Ростовской области «Ростовская-на-Дону санаторная школа- интернат № 74»	8,9	526,7	9,2	381,3	5,7	236,3	3,5	145,1	0,06	24
4.	Государственное казенное общеобразовательное учреждение Ростовской области «Специальное учебно- воспитательное учреждение закрытого типа»	2,5	370,3	—	—	—	—	—	—	0,25	158,2
5.	Государственное казенное общеобразовательное учреждение Ростовской области «Волгодонская специальная школа- интернат «Восхождение»»	6,2	338	6,82	424,7	6,82	424,7	—	—	—	—
6.	Государственное казенное общеобразовательное учреждение Ростовской области	3,5	190,8	4,7	292,7	4,7	292,7	—	—	—	—

1	2	3	4	5	6	7	8	9	10	11	12
	«Волгодонская специальная школа- интернат № 14»										
7.	Государственное казенное общеобразовательное учреждение Ростовской области «Гуковская специальная школа- интернат № 11»	3,9	709,3	3,9	483,2	3,9	483,2	—	—	—	—
8.	Государственное казенное общеобразовательное учреждение Ростовской области «Гуковская специальная школа- интернат № 12»	5,35	973,1	5,35	662,9	5,35	662,9	—	—	0,11	31,2
9.	Государственное казенное общеобразовательное учреждение Ростовской области «Донецкая специальная школа- интернат»	1,44	178,4	—	—	—	—	—	—	0,6	186
10.	Государственное казенное общеобразовательное учреждение Ростовской области	2	381,4	2	550,9	2	550,9	—	—	—	—

1	2	3	4	5	6	7	8	9	10	11	12
	«Каменская специальная школа- интернат»										
11.	Государственное казенное общеобразовательное учреждение Ростовской области «Колушкинская специальная школа- интернат»	—	—	—	—	—	—	—	—	0,7	261,3
12.	Государственное казенное общеобразовательное учреждение Ростовской области «Красносулинская специальная школа- интернат № 1»	1,2	126,6	1,2	170,6	1,2	170,6	—	—	—	—
13.	Государственное казенное общеобразовательное учреждение Ростовской области «Матвеево- Курганская специальная школа- интернат»	3,1	265,9	—	—	—	—	—	—	2,208	1114,5
14.	Государственное казенное общеобразовательное учреждение	2,4	349,8	2,4	353	2,4	353	—	—	—	—

1	2	3	4	5	6	7	8	9	10	11	12
	Ростовской области «Новочеркасская специальная школа- интернат № 1»										
15.	Государственное казенное общеобразовательное учреждение Ростовской области «Новочеркасская специальная школа- интернат № 33»	3,7	539,3	—	—	—	—	—	—	—	—
16.	Государственное казенное общеобразовательное учреждение Ростовской области «Орловская специальная школа- интернат»	1,14	398,7	—	—	—	—	—	—	1,2	359,6
17.	Государственное казенное общеобразовательное учреждение Ростовской области «Пролетарская специальная школа- интернат»	1,252	168,2	—	—	—	—	—	—	1,632	333,7
18.	Государственное казенное общеобразовательное учреждение	2	147,9	—	—	—	—	—	—	0,2	146

1	2	3	4	5	6	7	8	9	10	11	12
	Ростовской области «Развиленская специальная школа- интернат»										
19.	Государственное казенное общеобразовательное учреждение Ростовской области «Тацинская специальная школа- интернат»	2,8	290,3	—	—	—	—	—	—	2,8	809,7
20.	Государственное казенное общеобразовательное учреждение Ростовской области «Шахтинская специальная школа- интернат № 16»	7,31	771	7,31	626	7,31	626	—	—	—	—
21.	Государственное казенное общеобразовательное учреждение Ростовской области «Казанская специальная школа- интернат»	1,1	122,9	—	—	—	—	—	—	0,2	45,6
22.	Государственное казенное общеобразовательное учреждение	3,5	937,9	5	207,6	5	207,6	—	—	—	—

1	2	3	4	5	6	7	8	9	10	11	12
	Ростовской области «Зерноградская специальная школа- интернат»										
23.	Государственное казенное общеобразовательное учреждение Ростовской области «Николаевская специальная школа- интернат»	2,4	213,5	—	—	—	—	—	—	0,3	82
24.	Государственное казенное общеобразовательное учреждение Ростовской области «Ростовская специальная школа- интернат № 38»	2,1	124,3	5,8	240,4	3,5	145,1	2,3	95,3	—	—
25.	Государственное казенное общеобразовательное учреждение Ростовской области «Ростовская специальная школа- интернат № 41»	4,7	278,1	1,9	78,8	1,9	78,8	7,29	302,2	—	—
26.	Государственное казенное общеобразовательное учреждение	3,2	189,4	4,43	183,6	3,2	132,6	1,23	51	—	—

1	2	3	4	5	6	7	8	9	10	11	12
	Ростовской области «Ростовская специальная школа- интернат № 42»										
27.	Государственное казенное общеобразовательное учреждение Ростовской области «Ростовская специальная школа- интернат № 48»	3,652	216,1	5,571	230,9	4,351	180,3	1,22	50,6	—	—
28.	Государственное казенное общеобразовательное учреждение Ростовской области «Ростовский областной центр образования неслышащих учащихся»	3,7	219	6	248,7	3,8	157,5	2,2	91,2	—	—
29.	Государственное казенное общеобразовательное учреждение Ростовской области «Каменская специальная школа № 15»	0,69	131,6	0,69	190,1	0,69	190,1	—	—	—	—
30.	Государственное казенное	3,9	216,3	3,9	328,7	3,9	328,7	—	—	—	—

1	2	3	4	5	6	7	8	9	10	11	12
	общеобразовательное учреждение Ростовской области «Азовская специальная школа № 7»										
31.	Государственное казенное общеобразовательное учреждение Ростовской области «Таганрогская специальная школа № 19»	0,7	112,9	0,7	75,8	0,7	75,8	—	—	—	—
32.	Государственное казенное общеобразовательное учреждение Ростовской области «Таганрогская специальная школа № 1»	0,5	80,7	0,5	54,1	0,5	54,1	—	—	—	—
33.	Государственное казенное учреждение социального обслуживания Ростовской области центр помощи детям, оставшимся без попечения родителей, «Мясниковский центр	1,4	82,9	0,55	22,8	0,55	22,8	—	—	0,55	212,3

1	2	3	4	5	6	7	8	9	10	11	12
	помощи детям»										
34.	Государственное казенное учреждение социального обслуживания Ростовской области центр помощи детям, оставшимся без попечения родителей, «Ростовский центр помощи детям с ограниченными возможностями здоровья № 4»	1,77	104,7	1,91	79,2	1,77	73,4	0,14	5,8	—	—
35.	Государственное казенное учреждение социального обслуживания Ростовской области центр помощи детям, оставшимся без попечения родителей, «Азовский центр помощи детям»	1,9	105,4	1,9	160,2	1,9	160,2	—	—	—	—
36.	Государственное казенное учреждение социального обслуживания Ростовской области центр помощи детям, оставшимся	0,85	50,3	2,81	116,5	0,85	35,2	1,96	81,2	—	—

1	2	3	4	5	6	7	8	9	10	11	12
	без попечения родителей, «Батайский центр помощи детям»										
37.	Государственное казенное учреждение социального обслуживания Ростовской области центр помощи детям, оставшимся без попечения родителей, «Новочеркасский центр помощи детям № 1»	1,3	189,5	1,3	191,2	1,3	191,2	—	—	—	—
38.	Государственное казенное учреждение социального обслуживания Ростовской области центр помощи детям, оставшимся без попечения родителей, «Новочеркасский центр помощи детям № 8»	2,353	342,9	2,353	346,1	2,353	346,1	—	—	—	—
39.	Государственное казенное учреждение социального обслуживания	2,01	212	2	200,7	2	200,7	—	—	—	—

[illegible]

1	2	3	4	5	6	7	8	9	10	11	12
	казенное учреждение социального обслуживания Ростовской области центр помощи детям, оставшимся без попечения родителей, «Островянский центр помощи детям»										
49.	Государственное казенное учреждение социального обслуживания Ростовской области центр помощи детям, оставшимся без попечения родителей, «Шолоховский центр помощи детям»	0,63	70,4	—	—	—	—	—	—	0,1	23,7
50.	Государственное казенное учреждение социального обслуживания Ростовской области центр помощи детям, оставшимся без попечения родителей, «Ростовский центр помощи детям № 7»	3,94	233,2	6,24	258,6	3,94	163,3	2,3	95,3	—	—

1	2	3	4	5	6	7	8	9	10	11	12
51.	Государственное казенное учреждение социального обслуживания Ростовской области центр помощи детям, оставшимся без попечения родителей, «Ростовский центр помощи детям № 10»	1,075	63,6	3,245	134,5	1,075	44,6	2,17	89,9	—	—
52.	Государственное казенное учреждение социального обслуживания Ростовской области центр помощи детям, оставшимся без попечения родителей, «Таганрогский центр помощи детям № 3»	2,8	451,6	2,8	303,2	2,8	303,2	—	—	—	—
53.	Государственное казенное учреждение социального обслуживания Ростовской области центр помощи детям, оставшимся без попечения родителей, «Таганрогский центр	1,06	114,8	1,06	114,8	1,06	114,8	—	—	—	—

1	2	3	4	5	6	7	8	9	10	11	12
	помощи детям № 5»										
54.	Государственное казенное учреждение социального обслуживания Ростовской области центр помощи детям, оставшимся без попечения родителей, «Таганрогский центр помощи детям № 7»	1,7	184,1	1,7	184,1	1,7	184,1	–	–	0,01	5,1
	Итого по казенным учреждениям	134,174	14168	126,616	8868,7	107,496	8449,4	26,41	1094,7	12,03	4156,3
Государственные бюджетные учреждения Ростовской области											
1.	Государственное бюджетное общеобразовательное учреждение Ростовской области «Семичанская школа-интернат» Дубовского района	0,9	314,8	–	–	–	–	–	–	0,2	95
2.	Государственное бюджетное общеобразовательное учреждение Ростовской области «Новочеркасская школа-интернат»	2,1	306,1	2,1	308,8	2,1	308,8	–	–	–	–
3.	Государственное бюджетное	0,49	51,7	5,49	550,8	5,49	550,8	–	–	–	–

1	2	3	4	5	6	7	8	9	10	11	12
	общеобразовательное учреждение Ростовской области «Новошахтинская школа-интернат»										
4.	Государственное бюджетное общеобразовательное учреждение Ростовской области «Цимлянская школа-интернат»	3	226,8	2,57	110	2,57	110	—	—	—	—
5.	Государственное бюджетное общеобразовательное учреждение Ростовской области «Шолоховская школа-интернат»	3,825	1096,8	3,825	1112,7	3,825	1112,7	—	—	—	—
6.	Государственное бюджетное общеобразовательное учреждение Ростовской области «Таганрогский педагогический лицей-интернат»	4,6	742	4,6	498,1	4,6	498,1	—	—	—	—
7.	Государственное бюджетное общеобразовательное учреждение Ростовской области	1,5	88,8	1,8	74,6	1,5	62,2	0,3	12,4	—	—

1	2	3	4	5	6	7	8	9	10	11	12
	«Ростовская-на-Дону школа-интернат музыкантских воспитанников»										
8.	Государственное бюджетное общеобразовательное учреждение Ростовской области «Неклиновская школа-интернат с первоначальной лётной подготовкой им. Четвёртой Краснознаменной Воздушной Армии»	6,5	711,2	—	—	—	—	—	—	3,6	1684,8
9.	Государственное бюджетное учреждение Ростовской области центр психолого- педагогической, медицинской и социальной помощи	0,5	29,6	1,08	44,8	0,68	28,2	0,4	16,6	—	—
10.	Государственное бюджетное учреждение дополнительного образования Ростовской области «Областной центр технического	0,45	26,6	0,9	37,3	0,9	37,3	—	—	—	—

1	2	3	4	5	6	7	8	9	10	11	12
	творчества учащихся»										
11.	Государственное бюджетное учреждение дополнительного образования Ростовской области «Региональный центр выявления и поддержки одаренных детей «Ступени успеха»	0,218	12,9	0,534	22,1	0,357	14,8	0,177	7,3	—	—
12.	Государственное бюджетное профессиональное образовательное учреждение Ростовской области «Ростовский колледж металлообработки и автосервиса»	1,51	89,4	5,215	216,2	1,51	62,6	3,705	153,6	—	—
13.	Государственное бюджетное профессиональное образовательное учреждение Ростовской области «Ростовское профессиональное училище № 5»	0,6	35,5	0,6	24,9	0,6	24,9	—	—	—	—
14.	Государственное	2,77	163,9	3,327	137,9	2,77	114,8	0,557	23,1	—	—

1	2	3	4	5	6	7	8	9	10	11	12
	бюджетное профессиональное образовательное учреждение Ростовской области «Донской промышленно- технический колледж (ПУ № 8) имени Б.Н. Слюсаря»										
15.	Государственное бюджетное профессиональное образовательное учреждение Ростовской области «Ростовский индустриально- полиграфический техникум»	11,9	704,2	17,3	717,1	11,9	493,3	5,4	223,8	—	—
16.	Государственное бюджетное профессиональное образовательное учреждение Ростовской области «Ростовский-на-Дону железнодорожный техникум»	0,9	53,3	1,9	78,8	0,9	37,3	1	41,4	—	—
17.	Государственное бюджетное профессиональное	3,9	629,1	3,9	422,3	3,9	422,3	—	—	—	—

1	2	3	4	5	6	7	8	9	10	11	12
	образовательное учреждение Ростовской области «Таганрогский техникум сервиса и жилищно-коммунального хозяйства»										
18.	Государственное бюджетное профессиональное образовательное учреждение Ростовской области «Таганрогский техникум строительной индустрии и технологий»	10,73	1730,7	10,73	1161,8	10,73	1161,8	—	—	—	—
19.	Государственное бюджетное профессиональное образовательное учреждение Ростовской области «Таганрогский технологический техникум питания и торговли»	1,36	219,4	1,36	147,3	1,36	147,3	—	—	—	—
20.	Государственное бюджетное профессиональное	0,5	52,7	0,5	42,8	0,5	42,8	—	—	—	—

1	2	3	4	5	6	7	8	9	10	11	12
	образовательное учреждение Ростовской области «Шахтинский профессиональный лицей № 33 имени 96-й гвардейской стрелковой дивизии»										
21.	Государственное бюджетное профессиональное образовательное учреждение Ростовской области «Шахтинское профессиональное училище № 36»	1,8	189,8	1,8	154,2	1,8	154,2	—	—	—	—
22.	Государственное бюджетное профессиональное образовательное учреждение Ростовской области «Шахтинский политехнический колледж»	0,62	65,4	0,62	53,1	0,62	53,1	—	—	—	—
23.	Государственное бюджетное профессиональное образовательное учреждение Ростовской области	0,8	47,3	5	207,3	0,8	33,2	4,2	174,1	—	—

1	2	3	4	5	6	7	8	9	10	11	12
	«Батайский техникум железнодорожного транспорта и строительства» имени Героя Советского Союза П.А. Половинко»										
24.	Государственное бюджетное профессиональное образовательное учреждение Ростовской области «Азовский многопрофильный техникум»	2	110,9	2	168,6	2	168,6	—	—	—	—
25.	Государственное бюджетное профессиональное образовательное учреждение Ростовской области «Донецкое многопрофильное профессиональное училище № 50»	2,8	346,9	2,8	86,2	2,8	86,2	—	—	—	—
26.	Государственное бюджетное профессиональное образовательное учреждение Ростовской области	4,2	711,9	6,2	613,2	6,2	613,2	—	—	—	—

1	2	3	4	5	6	7	8	9	10	11	12
	«Аксайское профессиональное училище № 56»										
27.	Государственное бюджетное профессиональное образовательное учреждение Ростовской области «Аксайский технологический техникум»	9,3	1576,4	14,5	1434,1	14,5	1434,1	—	—	—	—
28.	Государственное бюджетное профессиональное образовательное учреждение Ростовской области «Новошахтинский технологический техникум»	1,74	183,5	1,68	168,6	1,68	168,6	—	—	—	—
29.	Государственное бюджетное профессиональное образовательное учреждение Ростовской области «Торгово-промышленный техникум имени Л.Б. Ермина в г. Зверево»	0,52	94,6	—	—	—	—	—	—	—	—

1	2	3	4	5	6	7	8	9	10	11	12
30.	Государственное бюджетное профессиональное образовательное учреждение Ростовской области «Белокалитвинский технологический техникум (р.п. Шолоховский)»	3,8	1089,6	3,8	1105,4	3,8	1105,4	—	—	—	—
31.	Государственное бюджетное профессиональное образовательное учреждение Ростовской области «Волгодонское строительное профессиональное училище № 69»	0,9	49,1	1,05	65,4	1,05	65,4	—	—	—	—
32.	Государственное бюджетное профессиональное образовательное учреждение Ростовской области «Волгодонский техникум энергетики и транспорта»	0,3	16,4	0,36	22,4	0,36	22,4	—	—	—	—
33.	Государственное бюджетное профессиональное	2,103	114,7	2,2	137	1,137	70,8	1,063	66,2	—	—

1	2	3	4	5	6	7	8	9	10	11	12
	профессиональное образовательное учреждение Ростовской области «Каргинский аграрно- технологический техникум» имени В.Е. Теплухина										
41.	Государственное бюджетное профессиональное образовательное учреждение Ростовской области «Казанское аграрно- техническое профессиональное училище № 97»	0,3	33,5	—	—	—	—	—	—	0,1	22,8
42.	Государственное бюджетное профессиональное образовательное учреждение Ростовской области «Дубовское многопрофильное профессиональное училище № 100»	1,1	384,7	—	—	—	—	—	—	0,15	33,1
43.	Государственное бюджетное профессиональное образовательное	3,2	357,3	2,2	377,4	2,2	377,4	—	—	—	—

1	2	3	4	5	6	7	8	9	10	11	12
	учреждение Ростовской области «Вешенский педагогический колледж им. М. А. Шолохова»										
44.	Государственное бюджетное профессиональное образовательное учреждение Ростовской области «Донской педагогический колледж»	4,1	242,6	7,63	316,3	4,2	174,1	3,43	142,2	—	—
45.	Государственное бюджетное профессиональное образовательное учреждение Ростовской области «Шахтинский педагогический колледж»	0,718	75,7	0,718	61,5	0,718	61,5	0	—	—	—
46.	Государственное бюджетное профессиональное образовательное учреждение Ростовской области «Волгодонский педагогический	2,12	115,6	2,1	130,8	2,1	130,8	—	—	—	—

1	2	3	4	5	6	7	8	9	10	11	12
	колледж»										
47.	Государственное бюджетное профессиональное образовательное учреждение Ростовской области «Каменский педагогический колледж»	6,4	1074,7	6,4	875,8	6,4	875,8	—	—	—	—
48.	Государственное бюджетное профессиональное образовательное учреждение Ростовской области «Зерноградский педагогический колледж»	1,03	276	1,03	42,8	1,03	42,8	—	—	—	—
49.	Государственное бюджетное профессиональное образовательное учреждение Ростовской области «Зимовниковский педагогический колледж»	1,2	89,3	—	—	—	—	—	—	1,2	299,9
50.	Государственное бюджетное профессиональное образовательное	3,605	320,7	3,605	744,2	3,605	744,2	—	—	0,004	1

1	2	3	4	5	6	7	8	9	10	11	12
	учреждение Ростовской области "Константиновский педагогический колледж»										
51.	Государственное бюджетное профессиональное образовательное учреждение Ростовской области «Ростовский техникум индустрии моды, экономики и сервиса»	1,7	100,6	2,59	107,4	2,16	89,5	0,43	17,8	—	—
52.	Государственное бюджетное профессиональное образовательное учреждение Ростовской области «Белокалитвинский гуманитарно- индустриальный техникум»	2,44	213	2,44	248,8	2,44	248,8	—	—	—	—
53.	Государственное бюджетное профессиональное образовательное учреждение Ростовской области «Новочеркасский	1,4	204	0,9	132,4	0,9	132,4	—	—	—	—

1	2	3	4	5	6	7	8	9	10	11	12
	машиностроительный колледж»										
54.	Государственное бюджетное профессиональное образовательное учреждение Ростовской области «Сальский индустриальный техникум»	1,68	189,9	1,68	409,8	1,68	409,8	—	—	—	—
55.	Государственное бюджетное профессиональное образовательное учреждение Ростовской области «Таганрогский механический колледж»	8,75	1411,4	8,75	947,5	8,75	947,5	—	—	—	—
56.	Государственное бюджетное профессиональное образовательное учреждение Ростовской области «Таганрогский колледж морского приборостроения»	1,5	242	1,5	162,4	1,5	162,4	—	—	—	—
57.	Государственное бюджетное профессиональное	3,8	224,9	5,8	240,4	3,8	157,5	2	82,9	—	—

1	2	3	4	5	6	7	8	9	10	11	12
	образовательное учреждение Ростовской области «Ростовский технологический техникум сервиса»										
58.	Государственное бюджетное профессиональное образовательное учреждение Ростовской области «Ростовский строительно-художественный техникум»	6,8	402,4	8,077	334,8	4,73	196,1	3,34	138,4	—	—
59.	Государственное бюджетное профессиональное образовательное учреждение Ростовской области «Ростовский-на-Дону колледж водного транспорта»	1,395	82,6	2,731	113,2	1,889	78,3	0,842	34,9	—	—
60.	Государственное бюджетное профессиональное образовательное учреждение Ростовской области «Таганрогский	3,5	564,6	3,5	379	3,5	379	—	—	—	—

1	2	3	4	5	6	7	8	9	10	11	12
	техникум машиностроения и металлургии «Тагмет»										
61.	Государственное бюджетное профессиональное образовательное учреждение Ростовской области «Шахтинский техникум дизайна и сервиса «Дон-Текс»	7	738,3	7	599,5	7	599,5	—	—	—	—
62.	Государственное бюджетное профессиональное образовательное учреждение Ростовской области «Батайский техникум информационных технологий и радиоэлектроники «Донинтех»	2,53	149,7	5,08	210,6	2,53	104,9	2,55	105,7	—	—
63.	Государственное бюджетное профессиональное образовательное учреждение Ростовской области «Каменский техникум	7,81	1311,5	7,76	1061,9	7,76	1061,9	—	—	—	—

1	2	3	4	5	6	7	8	9	10	11	12
	строительства и автосервиса»										
64.	Государственное бюджетное профессиональное образовательное учреждение Ростовской области «Гуковский строительный техникум»	1,9	345,6	1,9	225,1	1,9	225,1	—	—	—	—
65.	Государственное бюджетное профессиональное образовательное учреждение Ростовской области «Волгодонский техникум металлообработки и машиностроения»	1,92	104,7	2,36	147	2,36	147	—	—	—	—
66.	Государственное бюджетное профессиональное образовательное учреждение Ростовской области «Донской техникум кулинарного искусства и бизнеса»	0,8	47,3	0,94	39	0,8	33,2	0,14	5,8	—	—
67.	Государственное бюджетное	0,69	51,4	—	—	—	—	—	—	0,32	80

1	2	3	4	5	6	7	8	9	10	11	12
	профессиональное образовательное учреждение Ростовской области «Зимовниковский сельскохозяйствен- ный техникум имени Бабаевского П.А.»										
68.	Государственное бюджетное профессиональное образовательное учреждение Ростовской области «Октябрьский аграрно- технологический техникум»	9,6	1017,6	9,6	718,6	9,6	718,6	—	—	—	—
69.	Государственное бюджетное профессиональное образовательное учреждение Ростовской области «Волгодонский техникум информационных технологий, бизнеса и дизайна имени В.В. Самарского»	3,4	185,4	3,9	242,9	3,9	242,9	—	—	—	—
70.	Государственное бюджетное	1,473	81,7	1,473	124,2	1,473	124,2	—	—	—	—

1	2	3	4	5	6	7	8	9	10	11	12
	профессиональное образовательное учреждение Ростовской области «Азовский гуманитарно- технический колледж»										
71.	Государственное бюджетное профессиональное образовательное учреждение Ростовской области «Ростовский-на-Дону автотранспортный колледж»	3	177,5	3,53	146,3	3	124,4	0,53	22	—	—
72.	Государственное бюджетное профессиональное образовательное учреждение Ростовской области «Ростовский-на-Дону автодорожный колледж»	12	710,2	12,7	526,4	12	497,4	0,7	29	—	—
73.	Государственное бюджетное профессиональное образовательное учреждение Ростовской области	10,9	645,1	10,9	451,8	10,9	451,8	—	—	—	—

1	2	3	4	5	6	7	8	9	10	11	12
	«Ростовский-на-Дону колледж радиоэлектроники, информационных и промышленных технологий»										
74.	Государственное бюджетное профессиональное образовательное учреждение Ростовской области «Ростовский-на-Дону строительный колледж»	12,9	763,4	16,93	701,7	12,9	534,7	4,03	167	—	—
75.	Государственное бюджетное профессиональное образовательное учреждение Ростовской области «Ростовский торгово-экономический колледж»	1,33	78,7	4,43	183,6	1,33	55,1	3,1	128,5	—	—
76.	Государственное бюджетное профессиональное образовательное учреждение Ростовской области «Донской строительный	4,1	242,6	4,1	169,9	4,1	169,9	—	—	—	—

1	2	3	4	5	6	7	8	9	10	11	12
	колледж»										
77.	Государственное бюджетное профессиональное образовательное учреждение Ростовской области «Новочеркасский промышленно- гуманитарный колледж»	6,11	890,5	6,11	898,6	6,11	898,6	—	—	—	—
78.	Государственное бюджетное профессиональное образовательное учреждение Ростовской области «Новочеркасский геологоразведочный колледж»	7,8	1136,9	7,8	1147,1	7,8	1147,1	—	—	—	—
79.	Государственное бюджетное профессиональное образовательное учреждение Ростовской области «Новочеркасский колледж промышленных технологий и управления»	15,24	2221,2	14,51	2134	14,51	2134	—	—	—	—
80.	Государственное	1,67	269,4	1,66	179,7	1,66	179,7	—	—	—	—

1	2	3	4	5	6	7	8	9	10	11	12
	бюджетное профессиональное образовательное учреждение Ростовской области «Таганрогский авиационный колледж имени В.М. Петлякова»										
81.	Государственное бюджетное профессиональное образовательное учреждение Ростовской области «Сальский аграрно- технический колледж»	2,5	282,6	2,5	609,9	2,5	609,9	—	—	—	—
82.	Государственное бюджетное профессиональное образовательное учреждение Ростовской области «Константиновский техникум агроветтехнологий и управления (КСХТ)»	2,8	249,1	2,8	578	2,8	578	—	—	—	—
83.	Государственное бюджетное профессиональное	4	495,4	4	123,1	4	123,1	—	—	—	—

1	2	3	4	5	6	7	8	9	10	11	12
	образовательное учреждение Ростовской области «Донецкий промышленно-гуманитарный техникум»										
84.	Государственное бюджетное профессиональное образовательное учреждение Ростовской области «Красносулинский колледж промышленных технологий»	5,5	580,1	5,5	781,9	5,5	781,9	—	—	—	—
85.	Государственное бюджетное профессиональное образовательное учреждение Ростовской области «Каменский химико-механический техникум»	1	167,9	1	136,8	1	136,8	—	—	—	—
86.	Государственное бюджетное профессиональное образовательное учреждение Ростовской области	—	—	2,1	384,8	2,1	384,8	—	—	—	—

1	2	3	4	5	6	7	8	9	10	11	12
	«Пухляковский агропромышленный техникум»										
87.	Государственное бюджетное профессиональное образовательное учреждение Ростовской области «Миллеровский техникум агропромышленных технологий и управления (ДСХТ)»	1,4	91,8	1,4	109,4	1,4	109,4	—	—	—	—
88.	Государственное бюджетное профессиональное образовательное учреждение Ростовской области «Шахтинский региональный колледж топлива и энергетики им. ак. Степанова П.И.»	7,7	812,1	7,7	659,4	7,7	659,4	—	—	—	—
89.	Государственное бюджетное профессиональное образовательное учреждение Ростовской области	10,43	617,2	16,94	702,2	16,94	702,2	—	—	—	—

1	2	3	4	5	6	7	8	9	10	11	12
	«Ростовский-на-Дону колледж связи и информатики»										
90.	Государственное бюджетное профессиональное образовательное учреждение Ростовской области «Ростовский-на-Дону гидрометеорологический техникум»	4,86	287,6	9,46	392,1	4,36	180,7	5,1	211,4	—	—
91.	Государственное бюджетное учреждение Ростовской области «Ростовский областной центр обработки информации в сфере образования»	0,3	17,8	1,1	45,6	0,3	12,4	0,8	33,2	—	—
92.	Государственное бюджетное учреждение социального обслуживания населения Ростовской области «Азовский детский дом-интернат для умственно отсталых детей»	69,1	3831,6	69,1	5824,4	69,1	5824,4	—	—	—	—
	Итого по бюджетным	382,805	39242,9	427,433	36305,7	383,632	34468	43,794	1837,3	8,304	3167,5

1	2	3	4	5	6	7	8	9	10	11	12
	учреждениям										
Государственные автономные учреждения Ростовской области											
1.	Государственное автономное профессиональное образовательное учреждение Ростовской области «Донской банковский колледж»	0,77	45,6	1,47	60,9	0,77	31,9	0,7	29	—	—
2.	Государственное автономное профессиональное образовательное учреждение Ростовской области «Ростовский колледж рекламы, сервиса и туризма «Сократ»	1,43	84,6	1,6	66,3	1,6	66,3	—	—	—	—
3.	Государственное автономное профессиональное образовательное учреждение Ростовской области «Ростовский колледж технологий машиностроения»	6,07	359,2	14,07	583,2	6,07	251,6	8	331,6	—	—
4.	Государственное автономное учреждение дополнительного	2,14	126,6	14,25	590,7	6,04	250,4	8,21	340,3	—	—

1	2	3	4	5	6	7	8	9	10	11	12
	профессионального образования Ростовской области «Институт развития образования»										
	Итого по автономным учреждениям	10,41	616	31,39	1301,1	14,48	600,2	16,91	700,9	—	—
	Итого по министерству	527,389	54026,9	585,439	46475,5	505,608	43517,6	87,114	3632,9	20,334	7323,8
	В том числе за счет средств областного бюджета	527,389	54026,9	585,439	46475,5	505,608	43517,6	87,114	3632,9	20,334	7323,8
Департамент по делам казачества и кадетских учебных заведений Ростовской области											
Государственные бюджетные учреждения Ростовской области											
1.	Государственное бюджетное общеобразовательное учреждение Ростовской области «Белокалитвинский Матвея Платова казачий кадетский корпус»	8,508	742,8	8,508	867,4	8,508	867,4	—	—	—	—
2.	Государственное бюджетное общеобразовательное учреждение Ростовской области «Донской Императора Александра III казачий кадетский	5,42	790	5,42	797,1	5,42	797,1	—	—	—	—

1	2	3	4	5	6	7	8	9	10	11	12
	учреждение Ростовской области «Белокалитвинский казачий кадетский профессиональный техникум имени Героя Советского союза Быкова Бориса Ивановича»										
7.	Государственное бюджетное профессиональное образовательное учреждение Ростовской области «Миллеровский казачий кадетский профессиональный техникум»	3,6	236	3,6	281,3	3,6	281,3	—	—	—	—
8.	Государственное бюджетное профессиональное образовательное учреждение Ростовской области «Сальский казачий кадетский профессиональный лицей»	7,1	802,7	7,1	1732	7,1	1732	—	—	—	—
9.	Государственное бюджетное профессиональное	0,3	31,6	—	—	—	—	—	—	0,05	20

1	2	3	4	5	6	7	8	9	10	11	12
	образовательное учреждение Ростовской области «Тацинский казачий кадетский техникум»										
10.	Государственное бюджетное общеобразовательное учреждение Ростовской области « Каменский генерала Ф.П.Денисова казачий кадетский корпус »	5,6	940,4	5,6	766,3	5,6	766,3				
	Итого по департаменту	57,328	7683,9	46,128	5291,9	46,128	5291,9	–	–	2,33	1337,5
	Итого в том числе за счет средств областного бюджета	57,328	7683,9	46,128	5291,9	46,128	5291,9	–	–	2,33	1337,5
Комитет по управлению архивным делом Ростовской области											
Государственные казенные учреждения Ростовской области											
1.	Государственное казенное учреждение Ростовской области «Государственный архив Ростовской области»	0,64	37,9	0,64	26,5	–	–	–	–	–	–
	Новочеркасский филиал ГКУ РО «ГАРО»	0,14	20,4	0,14	20,6	–	–	–	–	–	–
	Таганрогский филиал	0,01	1,6	0,01	1,1	–	–	–	–	–	–

1	2	3	4	5	6	7	8	9	10	11	12
	ГКУ РО «ГАРО»										
2.	Государственное казенное учреждение Ростовской области «Центр документации новейшей истории Ростовской области»	0,728	43,1	0,945	39,2	—	—	—	—	—	—
3.	Государственное казенное учреждение Ростовской области «Центр хранения архивных документов в городе Шахты Ростовской области»	0,25	26,4	0,25	21,4	—	—	—	—	—	—
4.	Государственное казенное учреждение Ростовской области «Архив документов по личному составу Ростовской области»	0,06	3,6	0,06	2,5	—	—	—	—	—	—
	Итого по казенным учреждениям	1,828	133	2,045	111,3	—	—	—	—	—	—
	Итого	1,828	133	2,045	111,3	—	—	—	—	—	—
	В том числе за счет средств областного бюджета	1,828	133	2,045	111,3	—	—	—	—	—	—
Управление государственной службы занятости населения Ростовской области											
1.	Управление государственной службы занятости населения Ростовской	0,46	27,2	0,66	27,4	0,66	27,4	—	—	—	—

1	2	3	4	5	6	7	8	9	10	11	12
	области										
Государственные казенные учреждения Ростовской области											
1.	ГКУ РО «Центр занятости населения города Азова»	0,3	16,6	0,3	25,3	0,3	25,3	—	—	—	—
2.	ГКУ РО «Центр занятости населения города Батайска»	0,157	9,3	0,355	14,7	0,157	6,5	0,198	8,2	—	—
3.	ГКУ РО «Центр занятости населения города Белая Калитва»	0,24	21	0,24	24,5	0,24	24,5	—	—	—	—
4.	ГКУ РО «Центр занятости населения города Волгодонска»	0,33	18	0,33	20,5	0,33	20,5	—	—	—	—
5.	ГКУ РО «Центр занятости населения города Гуково»	0,085	15,5	0,085	10,1	0,085	10,1	—	—	—	—
6.	ГКУ РО «Центр занятости населения города Донецка»	0,065	8,1	0,065	2	0,065	2	—	—	—	—
7.	ГКУ РО «Центр занятости населения города Зверево»	0,05	9,1	0,05	5,9	0,05	5,9	—	—	—	—
8.	ГКУ РО «Центр занятости населения города Каменск-Шахтинский»	0,14	23,5	0,14	19,2	0,14	19,2	—	—	—	—
9.	ГКУ РО «Центр занятости населения города Красный Сулин»	0,2	21,1	0,2	28,4	0,2	28,4	—	—	—	—

1	2	3	4	5	6	7	8	9	10	11	12
	Боковского района»										
20.	ГКУ РО «Центр занятости населения Верхнедонского района»	0,182	20,3	—	—	—	—	—	—	0,02	4,6
21.	ГКУ РО «Центр занятости населения Волгодонского района»	0,07	24,5	—	—	—	—	—	—	0,015	7,5
22.	ГКУ РО «Центр занятости населения Дубовского района»	0,025	8,7	—	—	—	—	—	—	0,025	5,5
23.	ГКУ РО «Центр занятости населения Заветинского района»	0,04	3,9	—	—	—	—	—	—	0,004	2,6
24.	ГКУ РО «Центр занятости населения Зерноградского района»	0,096	25,7	0,096	4	0,096	4	—	—	—	—
25.	ГКУ РО «Центр занятости населения Зимовниковского района»	0,022	1,6	—	—	—	—	—	—	—	—
26.	ГКУ РО «Центр занятости населения Кагальницкого района»	0,059	2,8	—	—	—	—	—	—	0,039	12,5
27.	ГКУ РО «Центр занятости населения Каменского района»	0,14	26,7	—	—	—	—	—	—	0,014	7,9
28.	ГКУ РО «Центр занятости населения	0,07	6,2	—	—	—	—	—	—	0,011	3

1	2	3	4	5	6	7	8	9	10	11	12
37.	ГКУ РО «Центр занятости населения Ремонтненского района»	0,019	6,6	—	—	—	—	—	—	0,008	2,8
38.	ГКУ РО «Центр занятости населения Родионово-Несветайского района»	0,058	6	—	—	—	—	—	—	—	—
39.	ГКУ РО «Центр занятости населения Семикаракорского района»	0,07	3,7	—	—	—	—	—	—	0,004	2
40.	ГКУ РО «Центр занятости населения Тарасовского района»	0,04	5,1	—	—	—	—	—	—	—	—
41.	ГКУ РО «Центр занятости населения Тацинского района»	0,05	5,2	—	—	—	—	—	—	0,05	14,5
42.	ГКУ РО «Центр занятости населения Усть-Донецкого района»	0,04	5,7	0,04	7,3	0,04	7,3	—	—	—	—
43.	ГКУ РО «Центр занятости населения Целинского района»	0,049	4,5	—	—	—	—	—	—	—	—
44.	ГКУ РО «Центр занятости населения Цимлянского района»	0,064	4,8	0,064	2,7	0,064	2,7	—	—	—	—
45.	ГКУ РО «Центр занятости населения Чертковского	0,06	8,9	0,06	12,3	0,06	12,3	—	—	—	—

1	2	3	4	5	6	7	8	9	10	11	12
	района»										
46.	ГКУ РО «Центр занятости населения Шолоховского района»	0,12	13,4	—	—	—	—	—	—	—	—
	Итого по казенным учреждениям	6,611	740,7	6,177	507	5,804	491,5	0,373	15,5	0,293	96,1
	Итого по управлению	7,071	767,9	6,837	534,4	6,464	518,9	0,373	15,5	0,293	96,1
	В том числе за счет средств областного бюджета	7,071	767,9	6,837	534,4	6,464	518,9	0,373	15,5	0,293	96,1
Министерство природных ресурсов и экологии Ростовской области											
1.	Министерство природных ресурсов и экологии Ростовской области, в том числе	2,76	163,3	2,76	114,4	2,76	114,4	—	—	0,02	8
	за счет средств областного бюджета	1,66	98,2	1,66	68,8	1,66	68,8	—	—	—	—
	за счет средств субвенций из федерального бюджета	1,1	65,1	1,1	45,6	1,1	45,6	—	—	0,02	8
Государственные автономные учреждения Ростовской области											
1.	Усть-Донецкое ГАУ РО «Лес»	0,05	7,1	—	—	—	—	—	—	—	—
2.	Ремонтненское ГАУ РО «Лес»	0,05	17,5	—	—	—	—	—	—	—	—
3.	Селивановское ГАУ РО «Лес»	0,07	3	—	—	—	—	—	—	—	—
4.	Волгодонское ГАУ РО «Лес»	0,26	14,2	0,2	12,5	0,2	12,5	—	—	—	—

1	2	3	4	5	6	7	8	9	10	11	12
5.	Шолоховское ГАУ РО «Лес»	0,335	37,4	—	—	—	—	—	—	—	—
6.	Верхнедонское ГАУ РО «Лес»	0,063	7	—	—	—	—	—	—	—	—
7.	Каменское ГАУ РО «Лес»	0,077	14,7	—	—	—	—	—	—	—	—
	Всего по государственным автономным учреждениям, в том числе	0,905	100,9	0,2	12,5	0,2	12,5	—	—	—	—
	За счет средств областного бюджета	—	—	—	—	—	—	—	—	—	—
	За счет средств субвенций из федерального бюджета	0,905	100,9	0,2	12,5	0,2	12,5	—	—	—	—
Государственные бюджетные учреждения Ростовской области											
1.	ГБУ РО «Дирекция особо охраняемых природных территорий областного значения», в том числе:	0,476	28,2	0,476	19,7	0,476	19,7	—	—	0,025	10
	за счет средств областного бюджета	0,476	28,2	0,476	19,7	0,476	19,7	—	—	0,025	10
	за счет средств субвенций из федерального бюджета	—	—	—	—	—	—	—	—	—	—
	Итого,	4,141	292,4	3,436	146,6	3,436	146,6	—	—	0,045	18

1	2	3	4	5	6	7	8	9	10	11	12
	в том числе										
	За счет средств областного бюджета	2,136	126,4	2,136	88,5	2,136	88,5	–	–	0,025	10
	За счет средств субвенций из федерального бюджета	2,005	166	1,3	58,1	1,3	58,1	–	–	0,02	8
Управление ветеринарии Ростовской области											
Государственные бюджетные учреждения Ростовской области											
1.	Государственное бюджетное учреждение Ростовской области «Азовская межрайонная станция по борьбе с болезнями животных»	0,6	33,3	0,6	50,6	0,6	50,6	–	–	0,1	38,5
2.	Государственное бюджетное учреждение Ростовской области «Аксайская межрайонная станция по борьбе с болезнями животных»	0,6	101,7	–	–	–	–	–	–	0,4	147,7
3.	Государственное бюджетное учреждение Ростовской области «Боковская	0,1	8	–	–	–	–	–	–	–	–

1	2	3	4	5	6	7	8	9	10	11	12
	межрайонная станция по борьбе с болезнями животных»										
4.	Государственное бюджетное учреждение Ростовской области «Волгодонская межрайонная станция по борьбе с болезнями животных»	1,3	454,7	1,3	—	1,3	—	—	—	—	—
5.	Государственное бюджетное учреждение Ростовской области «Зерноградская межрайонная станция по борьбе с болезнями животных»	0,2	53,6	—	—	—	—	—	—	—	—
6.	Государственное бюджетное учреждение Ростовской области «Зимовниковская межрайонная станция по борьбе с болезнями животных»	0,3	22,3	—	—	—	—	—	—	0,1	25
7.	Государственное	0,6	114,4	—	—	—	—	—	—	—	—

1	2	3	4	5	6	7	8	9	10	11	12
	по борьбе с болезнями животных»										
11.	Государственное бюджетное учреждение Ростовской области «Сальская межрайонная станция по борьбе с болезнями животных»	1,8	203,5	1,1	268,3	1,1	268,3	—	—	—	—
12.	Государственное бюджетное учреждение Ростовской области «Семикаракорская межрайонная станция по борьбе с болезнями животных»	0,7	37,3	—	—	—	—	—	—	—	—
13.	Государственное бюджетное учреждение Ростовской области «Таганрогская межрайонная станция по борьбе с болезнями животных»	1,3	209,7	1,3	140,8	1,3	140,8	—	—	—	—
14.	Государственное бюджетное	1,3	137,1	0,6	51,4	0,6	51,4	—	—	—	—

[illegible]

1	2	3	4	5	6	7	8	9	10	11	12
1.	Управление ЗАГС РО (ул. Красноармейская 160)	0,118	7	0,118	4,9	0,118	4,9	–	–	–	–
2.	Управление ЗАГС РО (ул. Пушкинская, 91/70)	0,097	5,2	0,515	19,5	0,515	19,5				
	Итого	0,215	12,2	0,633	24,4	0,633	24,4	–	–	–	–
	Всего за счет средств субвенций федерального бюджета на осуществление полномочий по государственной регистрации актов гражданского состояния	0,215	12,2	0,633	24,4	0,633	24,4	–	–	–	–
г. Москва											
1.	Представительство Правительства Ростовской области при Правительстве РФ, г. Москва	0,5	29,6	0,5	20,7	–	–	–	–	–	–
Органы законодательной, исполнительной власти и правоохранительной деятельности Ростовской области											
1.	Министерство здравоохранения Ростовской области	1,43	85	1,5	62,2	1,5	62,2	–	–	–	–
2.	Министерство труда и социального развития Ростовской области	4,1	243	4,24	175,7	3,14	130,2	1,1	45,5	–	–
3.	Министерство	1,756	104	1,756	72,8	1,756	72,8	–	–	–	–

1	2	3	4	5	6	7	8	9	10	11	12
	по физической культуре и спорту Ростовской области										
4.	Министерство общего и профессионального образования Ростовской области	0,25	15	0,295	12,2	0,295	12,2	—	—	—	—
4.1.	В том числе за счет средств субвенций федерального бюджета на осуществление переданных им полномочий Российской Федерации в сфере образования	0,25	15	0,295	12,2	0,295	12,2	—	—	—	—
5.	Государственное казенное учреждение Ростовской области «Служба эксплуатации административных зданий Правительства Ростовской области» (всего), в том числе по объектам:	29,789	1973,3	30,634	1269,7	26,909	1115,3	3,725	154,5	0,06	27,7
5.1.	Правительство Ростовской области ул. Социалистическая	14,1	834,4	15,45	640,4	15	621,7	0,45	18,7	—	—

1	2	3	4	5	6	7	8	9	10	11	12
	112										
5.2.	Министерство экономического развития Ростовской области ул. Московская, 51/54	2,015	119,2	2,3	95,3	2,1	87	0,2	8,3	—	—
5.3.	Министерство сельского хозяйства и продовольствия Ростовской области ул. Красноармейская, 33	1,6	94,7	1,8	74,6	1,4	58	0,4	16,6	—	—
5.4.	Участок «Здравница» г. Аксай, ул. Чапаева, 324	1,5	254,3	—	—	—	—	—	—	0,06	27,7
5.5.	Административное здание пр. 40 лет Победы, 1а (Балочная 1а)	1	59,2	1,4	58	0,6	24,9	0,8	33,2	—	—
5.6.	РЭК ул. Максима Горького, 295	1,1	65,1	1,41	58,4	1,2	49,7	0,21	8,7	—	—
5.7.	Служебно представительский корпус ул. Евдокимова, 132г	4,9	290	5,665	234,8	4	165,8	1,665	69	—	—
5.8.	ул. Большая Садовая, 71/16	0,2	11,8	0,2	8,3	0,2	8,3	—	—	—	—
5.9.	с.п. Радионово- Несветайская, ул. Гвардейцев- Танкистов, 56	0,51	52,8	—	—	—	—	—	—	—	—
5.10.	с.п. Радионово-	0,5	51,8	—	—	—	—	—	—	—	—

1	2	3	4	5	6	7	8	9	10	11	12
	Несветайская, ул. Пушкинская, 23										
5.11.	Министерство общего и профессионального образования Ростовской области, пер. Доломановский,31	2,364	140	2,409	99,9	2,409	99,9				
6.	Министерство транспорта Ростовской области	5,145	304,5	5,145	213,3	5,145	213,3	—	—	—	—
7.	Министерство сельского хозяйства и продовольствия Ростовской области	0,08	4,7	0,08	3,3	0,08	3,3	0	0	—	—
Департамент по предупреждению и ликвидации чрезвычайных ситуаций Ростовской области											
8.	Департамент по предупреждению и ликвидации чрезвычайных ситуаций Ростовской области	0,684	40,5	1,8	74,6	0,5	20,7	1,3	53,9	—	—
Государственные казенные учреждения											
8.1.	Государственное казенное учреждение Ростовской области «Склады гражданской обороны («Склады ГО»))»	0,024	1,4	—	—	—	—	—	—	—	—
8.2.	Государственное	8,777	519,4	5,637	233,6	3,398	140,8	2,239	92,8	0,45	541,2

1	2	3	4	5	6	7	8	9	10	11	12
	казенное учреждение Ростовской области «Противопожарная служба Ростовской области»										
8.3.	Государственное казенное учреждение Ростовской области «Ростовская областная поисково- спасательная служба»	2,8	165,7	2,3	95,3	2,3	95,3	–	–	0,5	366,2
8.4.	Государственное казенное учреждение Ростовской области «Ростовская областная поисково- спасательная служба во внутренних водах и территориальном море Российской Федерации»	2	118,4	0,112	4,6	–	–	0,112	4,6	0,152	304
8.5.	Государственное казенное учреждение Ростовской области «Центр информационного обеспечения безопасности населения Ростовской области»	2	118,4	2,25	93,3	2	82,9	0,25	10,4	–	–
8.6.	Государственное казенное учреждение	0,54	32	0,61	25,3	0,54	22,4	0,07	2,9	–	–

1	2	3	4	5	6	7	8	9	10	11	12
	Ростовской области «Учебно-методический центр по гражданской обороне и чрезвычайным ситуациям Ростовской области»										
	Итого по казенным учреждениям	16,141	955,3	10,909	452,1	8,238	341,4	2,671	110,7	1,102	1211,4
	Итого по департаменту	16,825	995,8	12,709	526,7	8,738	362,1	3,971	164,6	1,102	1211,4
	В том числе за счет средств областного бюджета	16,825	995,8	12,709	526,7	8,738	362,1	3,971	164,6	1,102	1211,4
Департамент по обеспечению деятельности мировых судей Ростовской области											
Государственные бюджетные учреждения											
9.	Департамент по обеспечению деятельности мировых судей Ростовской области, всего	0,45	26,6	0,45	18,7	–	–	0,65	26,9	–	–
9.1.	ГКУ РО «СОДСУМС» Судебные участки	10,98	649,8	9,132	378,5	–	–	–	–	0,12	46,1
	Итого по департаменту	11,43	676,4	9,582	397,2	–	–	0,65	26,9	0,12	46,1
Комитет по молодежной политике Ростовской области											
10.	Комитет по молодежной политике Ростовской	0,085	5	0,122	5,1	0,122	5,1	–	–	–	–

1	2	3	4	5	6	7	8	9	10	11	12
	области										
Государственные автономные учреждения Ростовской области											
10.1.	ГАУ РО «Агентство развития молодежных инициатив»	0,17	10,1	0,17	7	0,17	7	—	—	—	—
10.2.	ГАУ РО «Центр патриотического воспитания молодежи Ростовской области»	—	—	—	—	—	—	—	—	—	—
10.3.	Государственное автономное учреждение Ростовской области «Донской волонтерский центр»	—	—	—	—	—	—	—	—	—	—
	Итого по автономным учреждениям	0,17	10,1	0,17	7	0,17	7	—	—	—	—
	Итого по комитету по молодежной политике Ростовской области	0,255	15,1	0,292	12,1	0,292	12,1	—	—	—	—
11.	Региональная служба государственного строительного надзора Ростовской области, в том числе:	0,236	27,2	0,247	20,9	0,247	20,9	—	—	—	—
11.1.	г. Батайск ул. Кирова, 32	0,03	1,8	0,03	1,2	0,03	1,2	—	—	—	—
11.2.	г. Волгодонск ул. Ленинградская, 10	0,049	2,7	0,058	3,6	0,058	3,6	—	—	—	—
11.3.	г. Таганрог пер. Добровольский,	0,11	17,7	0,11	11,9	0,11	11,9	—	—	—	—

1	2	3	4	5	6	7	8	9	10	11	12
	7/53										
11.4.	г. Шахты ул. Советская, 187/189	0,047	5	0,049	4,2	0,049	4,2	–	–	–	–
11.5.	г. Сальск, ул. Ленина, 39	0	0	–	–	–	–	–	–	–	–
12.	Управление государственного надзора за техническим состоянием самоходных машин и других видов техники Ростовской области в том числе:	0,015	1	–	–	–	–	–	–	0,002	0,8
12.1.	г. Ростов-на-Дону	0,011	0,7	–	–	–	–	–	–	0,002	0,8
12.2.	Матвеево-Курганский район	0,004	0,3	–	–	–	–	–	–	–	–
13.	Административная инспекция Ростовской области	0,1	13	0,13	42,7	0,13	42,7	–	–	–	–
13.1.	Волгодонской межрайонный отдел	0,02	1,1	0,03	1,9	0,03	1,9	–	–	–	–
13.2.	Каменский межрайонный отдел	0,03	5,8	0,04	27,5	0,04	27,5	–	–	–	–
13.3.	Сальский межрайонный отдел	0,04	4,5	0,05	12,2	0,05	12,2	–	–	–	–
13.4.	Таганрогский межрайонный отдел	0,01	1,6	0,01	1,1	0,01	1,1	–	–	–	–
14.	Аппарат уполномоченного	0,34	20,1	0,356	14,8	0,356	14,8	–	–	–	–

1	2	3	4	5	6	7	8	9	10	11	12
	по правам человека в Ростовской области										
15.	Министерство цифрового развития, информационных технологий и связи Ростовской области										
	Государственные бюджетные учреждения Ростовской области										
15.1.	Государственное бюджетное учреждение Ростовской области «Региональный центр информационных систем»	0,12	7,1	0,14	5,8	0,14	5,8	—	—	—	—
	Всего по государственным бюджетным учреждениям	0,12	7,1	0,14	5,8	0,14	5,8	—	—	—	—
16.	Государственная жилищная инспекция Ростовской области										
16.1.	г. Таганрог, ул. Фрунзе, 62/1	0,026	4,2	0,026	2,8	0,026	2,8	—	—	—	—
16.2.	г. Волгодонск ул. Дружбы, дом 14	0,024	1,3	0,024	1,5	0,024	1,5	—	—	—	—
16.3.	г. Шахты, пр. Карла Маркса, 67	0,015	1,6	0,015	1,3	0,015	1,3	—	—	—	—
16.4.	г. Новошахтинск, пр. Ленина, 8/21	0,03	3,2	0,03	3	0,03	3	—	—	—	—
	Итого по государственной жилищной инспекции	0,095	10,3	0,095	8,6	0,095	8,6	—	—	—	—
	В том числе за счет средств областного бюджета	0,095	10,3	0,095	8,6	0,095	8,6	—	—	—	—
17.	Государственное бюджетное учреждение Ростовской области «Управление транспортного обеспечения»										
	ГБУ РО «Управление	3,9	230,8	6,5	269,4	3,9	161,7	2,6	107,8	—	—

1	2	3	4	5	6	7	8	9	10	11	12
	транспортного обеспечения», ул. Текучева, 376										
	ГБУ РО «Управление транспортного обеспечения», пр. Театральный 62а/207а	0,21	12,4	–	–	–	–	–	–	0,012	57,6
	Итого по управлению	4,11	243,2	6,5	269,4	3,9	161,7	2,6	107,8	0,012	57,6
	В том числе за счет средств областного бюджета	4,11	243,2	6,5	269,4	3,9	161,7	2,6	107,8	0,012	57,6
18.	Государственное бюджетное учреждение Ростовской области «Ростовоблстройзаказчик»										
	г. Волгодонск, пр. Мира, 51	0,036	2,000	0,036	2,2	0,036	2,2	–	–	–	–
	г. Батайск, ул. Бекентьева, 2	0,015	0,900	3,815	158,1	0,015	0,6	3,800	157,5	–	–
	Итого по учреждению	0,051	2,900	3,851	160,3	0,051	2,8	3,800	157,5	–	–
	В том числе за счет средств областного бюджета	0,051	2,900	3,851	160,3	0,051	2,8	3,800	157,5	–	–
19.	Государственное бюджетное учреждение Ростовской области «Агентство жилищных программ»										
	г. Ростов-на-Дону, пр. Ворошиловский, 12	0,270	15,979	0,270	11,192	0,270	11,192	–	–	–	–
	Итого по учреждению	0,270	15,979	0,270	11,192	0,270	11,192				
	В том числе за счет средств областного бюджета	0,270	15,979	0,270	11,192	0,270	11,192	–	–	–	–
	Всего по организациям, находящимся	1946,352	216228,979	1839,548	151124,892	1672,293	144015,992	163,061	7266,4	87,234	37277,6

1	2	3	4	5	6	7	8	9	10	11	12
	в ведении главных распорядителей бюджетных средств области										
	В том числе за счет средств областного бюджета	1889,616	210789,65 8	1799,584	148582,88 4	1634,129	141548,58 4	161,355	7094,6	86,404	36984,9
	В том числе за счет средств субвенций федерального бюджета	2,47	193,2	2,228	94,7	2,228	94,7	–	–	0,02	8

Примечание.

Список используемых сокращений:

ак. – академик;

г. – город;

ГАУ РО – государственное автономное учреждение Ростовской области;

ГАРО – государственный архив Ростовской области;

ГБ – городская больница;

ГБУ РО – государственное бюджетное учреждение Ростовской области;

ГКУ РО – государственное казенное учреждение Ростовской области;

ГО – гражданская оборона;

ГП – городская поликлиника;

ДГБ – детская городская больница;

ДГП – детская городская поликлиника;

ЗАГС РО - управление записи актов гражданского состояния Ростовской области;

им. – имени;

п., пос. – поселок;

пр. – проспект;

пер. – переулок;

ПУ – профессиональное училище;

р.п. – рабочий поселок;

РЭК – региональная энергетическая компания;

с. – село;

с.п. – сельское поселение;

сл. – слобода;

ст. – станция;

СОН – социальное обслуживание населения;

СОДСУМС – служба обеспечения деятельности судебных участков мировых судей;

СПИД – синдром приобретенного иммунодефицита;

УБ – участковая больница;


ул. – улица;

ВА – врачебная амбулатория;

тыс.рублей – тысяч рублей;

тыс.куб.метров – тысяч кубических метров.

Начальник управления
документационного обеспечения
Правительства Ростовской области



В.В. Лозин

Приложение № 2
к распоряжению
Правительства
Ростовской области
от 30.08.2024 № 707

ПРОГНОЗНЫЕ ОБЪЕМЫ
финансирования и лимиты потребления на услуги по водоснабжению,
водоотведению и вывозу жидких бытовых отходов на 2026 год по бюджетным, казенным
и автономным учреждениям, находящимся в ведении главных распорядителей средств областного бюджета

№ п/п	Перечень учреждений бюджетной сферы	Водоснабжение на 2026 год		Водоотведение на 2026 год						Вывоз жидких бытовых отходов на 2026 год	
				всего		в том числе сточные воды		в том числе поверхностные сточные воды			
		(тыс. куб. метров)	(тыс. рублей)	(тыс. куб. метров)	(тыс. рублей)	(тыс. куб. метров)	(тыс. рублей)	(тыс. куб. метров)	(тыс. рублей)	(тыс. куб. метров)	(тыс. рублей)
1	2	3	4	5	6	7	8	9	10	11	12
Министерство культуры Ростовской области											
Государственные бюджетные учреждения Ростовской области											
1.	Государственное бюджетное профессиональное образовательное учреждение Ростовской области «Таганрогский музыкальный колледж»	1,382	231,8	1,382	155,6	1,382	155,6	–	–	–	–
2.	Государственное	0,556	34,2	1,516	65,4	0,888	38,3	0,628	27,1	–	–

1	2	3	4	5	6	7	8	9	10	11	12
	бюджетное учреждение культуры Ростовской области «Ростовский областной музей изобразительных искусств»										
3.	Государственное бюджетное учреждение культуры Ростовской области «Новочеркасский музей истории донского казачества»	1,012	153,4	0,928	141,9	0,928	141,9	—	—	—	—
		0,055	8,3	—	—	—	—	—	—	—	—
4.	Государственное бюджетное учреждение культуры Ростовской области «Таганрогский государственный литературный и историко-архитектурный музей-заповедник»	1,2	201,3	0,824	92,8	0,824	92,8	—	—	—	—
5.	Государственное бюджетное учреждение культуры Ростовской области «Ростовский областной музей краеведения»	1,429	88	3,011	129,8	1,429	61,6	1,582	68,2	—	—
6.	Государственное	2,066	127,2	2,884	124,3	2,366	102	0,518	22,3	—	—

1	2	3	4	5	6	7	8	9	10	11	12
	бюджетное профессиональное образовательное учреждение Ростовской области «Ростовский колледж искусств»										
7.	Государственное бюджетное учреждение культуры Ростовской области «Волгодонский эколого- исторический музей»	0,623	35,3	0,616	39,9	0,616	39,9	—	—	—	—
8.	Государственное бюджетное учреждение культуры Ростовской области «Ростовская областная детская библиотека имени В.М. Величкиной»	0,092	5,7	0,092	4	0,092	4	—	—	—	—
9.	Государственное бюджетное учреждение культуры Ростовской области «Ростовская областная специальная библиотека для слепых»	0,152	9,4	0,161	6,9	0,161	6,9	—	—	—	—
10.	Государственное	2,941	169,6	2,821	247,3	2,821	247,3	—	—	—	—

1	2	3	4	5	6	7	8	9	10	11	12
	бюджетное учреждение культуры Ростовской области «Азовский историко-археологический и палеонтологический музей-заповедник имени А.А. Горбенко»										
11.	Государственное бюджетное профессиональное образовательное учреждение Ростовской области «Шахтинский музыкальный колледж»	0,356	39	0,356	31,7	0,356	31,7	—	—	—	—
12.	Государственное бюджетное учреждение культуры Ростовской области «Донская государственная публичная библиотека»	3,4	209,3	3,447	148,6	3,447	148,6	—	—	—	—
13.	Государственное	0,206	30,3	—	—	—	—	—	—	—	—

1	2	3	4	5	6	7	8	9	10	11	12
	бюджетное учреждение культуры Ростовской области «Раздорский этнографический музей-заповедник»										
14.	Государственное бюджетное учреждение культуры Ростовской области «Старочеркасский историко-архитектурный музей-заповедник»	0,819	144,4	—	—	—	—	—	—	—	—
15.	Государственное бюджетное учреждение культуры Ростовской области «Аксайский военно-исторический музей»	0,138	24,3	—	—	—	—	—	—	—	—
16.	Государственное бюджетное профессиональное образовательное учреждение Ростовской области «Ростовское художественное училище имени М.Б. Грекова»	1,044	64,3	1,421	61,3	0,84	36,2	0,581	25	—	—
17.	Государственное	0,09	15,7	0,09	12,8	0,09	12,8	—	—	—	—

1	2	3	4	5	6	7	8	9	10	11	12
	бюджетное учреждение культуры Ростовской области «Каменский музей декоративно- прикладного искусства и народного творчества										
18.	Государственное бюджетное учреждение культуры Ростовской области «Сальский музей имени народного художника В.К. Нечитайло»	0,093	10,9	0,093	23,6	0,093	23,6	—	—	—	—
19.	Государственное бюджетное профессиональное образовательное учреждение Ростовской области «Ростовский колледж культуры»	11,061	680,8	12,887	555,6	10,627	458,1	2,26	97,4	—	—
20.	Государственное	0,181	34,2	0,181	22,3	0,181	22,3	—	—	—	—

1	2	3	4	5	6	7	8	9	10	11	12
	бюджетное учреждение культуры Ростовской области «Гуковский музей шахтерского труда имени Л.И. Микулина»										
21.	Государственное бюджетное учреждение культуры Ростовской области «Волгодонский художественный музей»	0,085	4,8	0,12	7,8	0,12	7,8	–	–	–	–
22.	Государственное бюджетное учреждение культуры Ростовской области «Таганрогский художественный музей»	0,775	130	0,654	73,6	0,654	73,6	–	–	–	–
23.	Государственное бюджетное учреждение культуры Ростовской области «Народный военно- исторический музей Великой Отечественной войны «Самбекские высоты»	32,664	2010,8	–	–	–	–	–	–	2,192	1841,5
	Итого по бюджетным	62,42	4463	33,484	1945,2	27,915	1705	5,569	240	2,192	1841,5

1	2	3	4	5	6	7	8	9	10	11	12
	учреждениям										
	В том числе за счет средств областного бюджета	62,42	4463	33,484	1945,2	27,915	1705	5,569	240	2,192	1841,5
Государственные автономные учреждения Ростовской области											
1.	Государственное автономное учреждение культуры Ростовской области «Ростовский государственный театр кукол имени В.С. Былкова»	1,632	100,4	2,091	90,1	1,632	70,4	0,459	19,8	—	—
2.	Государственное автономное учреждение культуры Ростовской области «Ростовский государственный музыкальный театр»	10,955	674,3	10,965	472,7	10,965	472,7	—	—	—	—
3.	Государственное автономное учреждение культуры Ростовской области «Ростовская государственная филармония»	2,226	137	4,858	209,4	2,226	96	2,632	113,5	—	—
4.	Государственное	2,215	136,3	2,85	122,9	2,85	122,9	—	—	—	—

[illegible]

1	2	3	4	5	6	7	8	9	10	11	12
Государственные бюджетные учреждения Ростовской области											
1.	Государственное бюджетное профессиональное образовательное учреждение Ростовской области «Ростовский базовый медицинский колледж»	2,097	129,1	4,327	186,8	2,227	96,1	2,1	90,6	—	—
2.	Азовский филиал государственного бюджетного профессионального образовательного учреждения Ростовской области «Ростовский базовый медицинский колледж»	0,711	41	0,783	68,6	0,783	68,6	—	—	—	—
	Всего	2,808	170,1	5,11	255,4	3,01	164,7	2,1	90,6	—	—
3.	Государственное бюджетное образовательное учреждение дополнительного профессионального образования Ростовской области «Центр повышения квалификации специалистов	0,721	44,4	0,758	32,7	0,758	32,7	—	—	—	—

1	2	3	4	5	6	7	8	9	10	11	12
	со средним медицинским и фармацевтическим образованием»										
4.	Государственное бюджетное профессиональное образовательное учреждение Ростовской области «Волгодонской медицинский колледж»	0,894	50,7	0,842	54,5	0,842	54,5	—	—	—	—
5.	Государственное бюджетное профессиональное образовательное учреждение Ростовской области «Новочеркасский медицинский колледж»	1,014	153,7	1,014	155,1	1,014	155,1	—	—	—	—
6.	Государственное бюджетное профессиональное образовательное учреждение Ростовской области «Сальский медицинский техникум»	0,379	44,6	0,379	96,2	0,379	96,2	—	—	—	—
7.	Государственное	0,41	71,6	0,41	58,3	0,41	58,3	—	—	—	—

[illegible]

1	2	3	4	5	6	7	8	9	10	11	12
	«Областная клиническая больница № 2» – патолого- анатомическое отделение										
11.	Государственное бюджетное учреждение Ростовской области «Бюро судебно- медицинской экспертизы»	2,798	172,2	3,666	158	2,798	120,6	0,868	37,4	–	–
	Азовское отделение	3,492	201,4	3,492	306,1	3,492	306,1	–	–	–	–
	Шахтинское отделение	3,408	373,8	3,408	303,6	3,408	303,6	–	–	–	–
	Белокалитвинское отделение	0,25	22,7	0,25	26,5	0,25	26,5	–	–	–	–
	Зерноградское отделение	0,502	139,9	0,602	26	0,602	26	–	–	–	–
	Сальское отделение	0,117	13,8	0,117	29,7	0,117	29,7	–	–	–	–
	Аксайское отделение	0,247	43,5	0,247	25,4	0,247	25,4	–	–	–	–
	Донецкое отделение	0,034	4,4	0,034	1,1	0,034	1,1	–	–	–	–
	Красносулинское отделение	0,236	25,9	0,236	34,9	0,236	34,9	–	–	–	–
	Новошахтинское отделение	0,125	13,7	0,125	13	0,125	13	–	–	–	–
	Шолоховское отделение	0,25	29	0,25	44,6	0,25	44,6	–	–	–	–
	Миллеровское отделение	0,094	6,4	–	–	–	–	–	–	–	–
	Каменоломенское	0,219	18,1	0,231	25,5	0,231	25,5	–	–	–	–

1	2	3	4	5	6	7	8	9	10	11	12
	отделение										
	Матвеево-Курганское отделение	0,042	3,7	0,042	26,3	0,042	26,3	–	–	–	–
	Дубовское отделение	0,172	62,6	–	–	–	–	–	–	0,172	41,4
	Морозовское отделение	0,068	7,1	–	–	–	–	–	–	0,014	9,1
	Таганрогское отделение	3,543	594,3	3,543	399	3,543	399	–	–	–	–
	Каменск-Шахтинское отделение	0,09	15,7	0,09	12,8	0,09	12,8	–	–	–	–
	Батайское отделение	0,123	7,6	0,123	5,3	0,123	5,3	–	–	–	–
	Зимовниковское отделение	0,056	4,3	–	–	–	–	–	–	0,056	15,2
	Чертковское отделение	0,053	8,2	0,053	11,3	0,053	11,3	–	–	–	–
	Волгодонское отделение	3,52	199,6	3,52	228	3,52	228	–	–	–	–
	Гуковское отделение	0,117	22,1	0,117	14,4	0,117	14,4	–	–	–	–
	Константиновское отделение	0,15	13,9	0,15	32,2	0,15	32,2	–	–	–	–
	Пролетарское отделение	0,06	8,4	0,06	10,5	0,06	10,5	–	–	–	–
	Семикаракорское отделение	0,101	5,6	0,101	6	0,101	6	–	–	–	–
	Каменское отделение	0,128	25,4	0,128	36,7	0,128	36,7	–	–	–	–
	Усть-Донецкое отделение	3,127	459,5	3,127	595,9	3,127	595,9	–	–	–	–
	Новочеркасское отделение	3,127	474	3,127	478,3	3,127	478,3	–	–	–	–
	Всего	26,249	2976,8	26,839	2851,1	25,971	2813,7	0,868	37,4	0,242	65,7
12.	Государственное бюджетное	0,303	18,6	0,303	13,1	0,303	13,1	–	–	–	–

1	2	3	4	5	6	7	8	9	10	11	12
	учреждение Ростовской области «Медицинский информационно- аналитический центр»										
13.	Государственное бюджетное учреждение Ростовской области «Патолого- анатомическое бюро»	6,087	374,7	6,876	296,4	6,876	296,4	—	—	—	—
	Патолого- анатомическое бюро в г. Волгодонске	1,249	70,8	1,733	112,2	1,733	112,2	—	—	—	—
	Патолого- анатомическое бюро в г. Азове	0,69	39,8	0,69	60,5	0,69	60,5	—	—	—	—
	Патолого- анатомическое бюро в станице Вешенская	0,1	11,6	0,1	17,8	0,1	17,8	—	—	—	—
	Патолого- анатомическое бюро в г. Шахты	0,365	40	0,365	32,5	0,365	32,5	—	—	—	—
	Патолого- анатомическое бюро в станице Егорлыкская	0,054	3,7	0,153	3,9	0,153	3,9	—	—	—	—
	Патолого- анатомическое бюро в г. Батайске	0,18	11,1	0,178	7,7	0,178	7,7	—	—	—	—
	Всего	8,725	551,7	10,095	531	10,095	531	—	—	—	—

1	2	3	4	5	6	7	8	9	10	11	12
14.	Государственное бюджетное учреждение Ростовской области «Наркологический диспансер»	2,725	167,6	3,672	161,9	3,151	139	0,521	23	–	–
	Кабинет в ГБУ РО «ГП № 16» в г. Ростове-на-Дону	0,039	2,4	0,062	2,7	0,062	2,7	–	–	–	–
	Кабинет в ГБУ РО «ГП № 9» в г. Ростове-на-Дону	0,026	1,6	0,026	1,1	0,026	1,1	–	–	–	–
	Кабинет в Аксайском районе	0,11	19,4	–	–	–	–	–	–	0,11	42,2
	Кабинет в Егорлыкском районе	0,076	5,3	0,076	2	0,076	2	–	–	–	–
	Кабинет в зерноградском районе	0,05	13,9	0,05	2,2	0,05	2,2	–	–	–	–
	Кабинет в Мясниковском районе	0,008	0,9	0,008	0,5	0,008	0,5	–	–	–	–
	Кабинет в Песчанокском районе	0,1	7,7	0,09	17,1	0,09	17,1	–	–	–	–
	Кабинет в Целинском районе	0,01	1	0,01	2,6	0,01	2,6	–	–	–	–
	Кабинет в Багаевском районе	0,013	0,9	–	–	–	–	–	–	0,013	5,5
	Всего	3,157	220,7	3,994	190,1	3,473	167,2	0,521	23	0,123	47,7
15.	Азовский филиал	1,292	74,5	1,292	113,3	1,292	113,3	–	–	–	–

1	2	3	4	5	6	7	8	9	10	11	12
	Кабинет в Дубовском районе	0,04	14,6	—	—	—	—	—	—	0,02	4,8
	Кабинет в Советском районе	0,05	4,1	—	—	—	—	—	—	0,005	1,4
	Кабинет в Пролетарском районе	—	—	—	—	—	—	—	—	—	—
	Кабинет в Орловском районе	0,01	3,6	0,01	—	0,01	—	—	—	—	—
	Всего	2,086	153,4	2,542	176	2,542	176	—	—	0,132	53,6
18.	Таганрогский филиал государственного бюджетного учреждения Ростовской области «Наркологический диспансер»	3,17	531,8	3,17	357	3,17	357	—	—	—	—
	Кабинет в Куйбышевском районе	0,007	0,7	—	—	—	—	—	—	0,007	3
	Кабинет в Матвеево-Курганском районе	0,06	5,4	0,06	37,6	0,06	37,6	—	—	—	—
	Кабинет в Неклиновском районе	0,012	1,4	—	—	—	—	—	—	0,012	6,1
	Всего	3,249	539,3	3,23	394,6	3,23	394,6	—	—	0,019	9,1
19.	Шахтинский филиал государственного бюджетного учреждения Ростовской области «Наркологический диспансер»	2,54	278,6	2,54	226,2	2,54	226,2	—	—	—	—
	Отделение в г. Новочеркасске	1,722	261	1,722	263,4	1,722	263,4	—	—	—	—

1	2	3	4	5	6	7	8	9	10	11	12
	Кабинет в Мартыновском районе	0,033	2,5	—	—	—	—	—	—	0,033	15,9
	Всего	6,755	800,3	4,508	527,9	4,508	527,9	—	—	0,178	99
20.	Государственное бюджетное учреждение Ростовской области «Областной клинический центр фтизиопульмонологии» г. Ростов-на-Дону	40,291	2479,9	58,291	2512,9	51,142	2204,7	7,149	308,2	—	—
21.	Батайский филиал государственного бюджетного учреждения Ростовской области «Областной клинический центр фтизиопульмонологии»	2,06	126,8	3,821	164,7	2,06	88,8	1,761	75,9	—	—
	Отделение в г. Азове	0,086	5	0,086	7,5	0,086	7,5	—	—	—	—
	Кабинет в Азовском районе	0,04	4,1	—	—	—	—	—	—	0,04	16,8
	Кабинет в Зерноградском районе	0,1	27,9	0,2	8,6	0,2	8,6	—	—	—	—
	Кабинет в Кагальницком районе	0,1	4,9	—	—	—	—	—	—	0,1	35

1	2	3	4	5	6	7	8	9	10	11	12
	районе										
	Кабинет в Орловском районе	0,08	29,1	0,08	—	0,08	—	—	—	—	—
	Кабинет в Песчанокопском районе	0,09	6,9	0,08	14,9	0,08	14,9	—	—	—	—
	Кабинет в Егорлыкском районе	0,066	4,6	0,066	1,7	0,066	1,7	—	—	—	—
	Кабинет в Целинском районе	0,07	6,7	0,07	17,6	0,07	17,6	—	—	—	—
	Кабинет в Пролетарском районе	0,02	2,8	0,02	3,5	0,02	3,5	—	—	—	—
	Всего	1,721	161,3	0,363	49,6	0,363	49,6	—	—	1,353	970,6
24.	Таганрогский филиал государственного бюджетного учреждения Ростовской области «Областной клинический центр фтизиопульмонологии»	8,97	1504,7	8,97	1010,1	8,97	1010,1	—	—	—	—
	Кабинет в Куйбышевском районе	0,012	1,2	—	—	—	—	—	—	0,007	3
	Кабинет в Матвеево-Курганском районе	0,044	3,9	0,044	27,6	0,044	27,6	—	—	—	—
	Кабинет в Мясниковском районе	0,14	15,3	0,14	9	0,14	9	—	—	—	—

1	2	3	4	5	6	7	8	9	10	11	12
	Всего	9,166	1525,1	9,154	1046,7	9,154	1046,7	—	—	0,007	3
25.	Шахтинский филиал государственного бюджетного учреждения Ростовской области «Областной клинический центр фтизиопульмонологии»	10,261	1125,5	12,895	1148,6	12,895	1148,6	—	—	—	—
	Кабинет в Октябрьском районе	0,025	2,8	0,025	1,9	0,025	1,9	—	—	—	—
	Кабинет в Усть-Донецком районе	0,044	6,5	0,044	8,4	0,044	8,4	—	—	—	—
	Всего	10,33	1134,8	12,964	1158,9	12,964	1158,9	—	—	—	—
26.	Цимлянский филиал государственного бюджетного учреждения Ростовской области «Областной клинический центр фтизиопульмонологии»	6,67	524,5	6,67	296,9	6,67	296,9	—	—	—	—
	Отделение в г. Волгодонске	0,364	20,6	0,344	22,3	0,344	22,3	—	—	—	—
	Кабинет в Заветинском районе	0,07	7	—	—	—	—	—	—	0,06	45,6
	Кабинет в Ремонтненском районе	0,05	18,2	—	—	—	—	—	—	—	—

1	2	3	4	5	6	7	8	9	10	11	12
	Кабинет в Дубовском районе	0,028	10,2	—	—	—	—	—	—	0,028	6,4
	Кабинет в Зимовниковском районе	0,006	0,5	—	—	—	—	—	—	0,005	1,4
	Кабинет в Мартыновском районе	0,03	2,3	—	—	—	—	—	—	0,027	14,6
	Кабинет в Константиновском районе	0,023	2,1	0,023	4,9	0,023	4,9	—	—	—	—
	Всего	7,241	585,4	7,037	324,1	7,037	324,1	—	—	0,12	68
27.	Шолоховский филиал государственного бюджетного учреждения Ростовской области «Областной клинический центр фтизиопульмонологии»	1,656	192,3	1,189	212,1	1,189	212,1	—	—	0,01	4,1
	Кабинет в Боковском районе	0,205	17,1	—	—	—	—	—	—	0,13	33,9
	Кабинет в Верхнедонском районе	0,019	2,2	—	—	—	—	—	—	—	—
	Кабинет в Советском районе	0,01	0,8	—	—	—	—	—	—	0,028	8,6
	Кабинет в Кашарском районе	0,09	6,6	—	—	—	—	—	—	0,06	17,5
	Всего	1,98	219	1,189	212,1	1,189	212,1	—	—	0,228	64,1
28.	Морозовский филиал	3,962	414,7	3,962	671,1	3,962	671,1	—	—	—	—

1	2	3	4	5	6	7	8	9	10	11	12
	государственного бюджетного учреждения Ростовской области «Областной клинический центр фтизиопульмонологии»										
	Отделение в Белокалитвинском районе	0,073	6,6	0,038	4	0,038	4	—	—	—	—
	Кабинет в Милютинском районе	0,02	0,9	—	—	—	—	—	—	0,02	12,7
	Кабинет в Обливском районе	0,03	2,8	—	—	—	—	—	—	0,03	17,2
	Кабинет в Тацинском районе	0,078	8,4	—	—	—	—	—	—	—	—
	Всего	4,163	433,4	4	675,1	4	675,1	—	—	0,05	29,9
29.	Каменск-Шахтинский филиал государственного бюджетного учреждения Ростовской области «Областной клинический центр фтизиопульмонологии»	1,38	241	2,541	361,6	2,541	361,6	—	—	0,007	4,1
	Отделение в г. Донецке	4,42	569,6	—	—	—	—	—	—	0,345	233,7
	Отделение	0,107	7,3	0,107	8,7	0,107	8,7	—	—	—	—

1	2	3	4	5	6	7	8	9	10	11	12
	в Миллеровском районе										
	Кабинет в Чертковском районе	0,062	9,6	0,062	13,2	0,062	13,2	—	—	—	—
	Кабинет в Тарасовском районе	0,037	4,9	0	0	0	0	—	—	—	—
	Отделение в г. Новошахтинске	0,498	54,6	0,498	52	0,498	52	—	—	—	—
	Отделение в г. Красном Сулине	1,612	176,8	1,612	238,3	1,612	238,3	—	—	—	—
	Кабинет в Родионово-Несветайском районе	0,1	10,8	—	—	—	—	—	—	0,096	46,8
	Отделение г. Гуково	4,548	860,3	4,548	560,5	4,548	560,5	—	—	—	—
	Всего	12,764	1934,9	9,368	1234,3	9,368	1234,3	—	—	0,448	284,6
30.	Государственное бюджетное учреждение Ростовской области «Психиатрическая больница»	11,075	681,7	14,953	644,6	13,253	571,3	1,7	73,3	—	—
	Кабинет в ГБУ РО «ГБ № 6» в г. Ростове-на-Дону	0,08	4,9	0,109	4,7	0,109	4,7	—	—	—	—
	Отделение и кабинет в ГБУ РО «ГБ № 7» в г. Ростове-на-Дону	1,2	73,9	1,2	51,7	1,2	51,7	—	—	—	—
	Кабинет в ГБУ РО «ГБ № 8» в г. Ростове-на-Дону	0,017	1	0,025	1,1	0,025	1,1	—	—	—	—
	Кабинет в ГБУ РО «ДГБ № 1» в г. Ростове-на-Дону	0,035	2,2	0,058	2,5	0,058	2,5	—	—	—	—

1	2	3	4	5	6	7	8	9	10	11	12
	Кабинет в ГБУ РО «ГП № 16» в г. Ростове-на-Дону	0,06	3,7	0,11	4,7	0,11	4,7	—	—	—	—
	Кабинет в ГБУ РО «ГП № 41» в г. Ростове-на-Дону	0,03	1,8	0,03	1,3	0,03	1,3	—	—	—	—
	Кабинет в ГБУ РО «ГП № 42» в г. Ростове-на-Дону	0,041	2,5	0,048	2,1	0,048	2,1	—	—	—	—
	Кабинет в ГБУ РО «ДПП № 1» в г. Ростове-на-Дону	0,033	2	0,033	1,4	0,033	1,4	—	—	—	—
	Кабинет в ГБУ РО «ДПП № 4» в г. Ростове-на-Дону	0,043	2,6	0,043	1,9	0,043	1,9	—	—	—	—
	Кабинет в ГБУ РО «ДПП № 17» в г. Ростове-на-Дону	0,044	2,7	0,049	2,1	0,049	2,1	—	—	—	—
	Кабинет в ГБУ РО «ДПП № 45» в г. Ростове-на-Дону	0,01	0,6	0,04	1,7	0,04	1,7	—	—	—	—
	Кабинет в ГБУ РО «ГП № 9» в г. Ростове-на-Дону	0,024	1,5	0,024	1	0,024	1	—	—	—	—
	Кабинет в ГБУ РО «ГП № 1» в г. Ростове-на-Дону	0,026	1,6	0,026	1,1	0,026	1,1	—	—	—	—
	Кабинет в ГБУ РО «ГП № 12» в г. Ростове-на-Дону	0,04	2,5	0,043	1,9	0,043	1,9	—	—	—	—
	Кабинет в ГБУ РО «ДПП № 18»	0,018	1,1	0,018	0,8	0,018	0,8	—	—	—	—

1	2	3	4	5	6	7	8	9	10	11	12
	в г. Ростове-на-Дону										
	Кабинет в ГБУ РО «ГП № 7» в г. Ростове-на-Дону	0,061	3,8	0,061	2,6	0,061	2,6	–	–	–	–
	Кабинет в ГБУ РО «ГП № 14» в г. Ростове-на-Дону	0,049	3	0,051	2,2	0,051	2,2	–	–	–	–
	Кабинет в ГБУ РО «ДПП № 8» в г. Ростове-на-Дону	0,061	3,8	0,061	2,6	0,061	2,6	–	–	–	–
	Кабинет в ГБУ РО «ГП № 4» в г. Ростове-на-Дону	0,075	4,6	0,075	3,2	0,075	3,2	–	–	–	–
	Кабинет в ГБУ РО «ГБ № 20» в г. Ростове-на-Дону	0,07	4,3	0,14	6	0,14	6	–	–	–	–
	Кабинет в ГБУ РО «ГП № 10» в г. Ростове-на-Дону	0,056	3,4	0,083	3,6	0,083	3,6	–	–	–	–
	Кабинет в ГБУ РО «ДПП Железнодорожного района» в г. Ростове- на-Дону	0,011	0,7	0,011	0,5	0,011	0,5	–	–	–	–
	Всего	13,159	809,9	17,291	745,3	15,591	672	1,7	73,3	0	0
31.	Аксайский филиал государственного бюджетного учреждения Ростовской области «Психиатрическая больница»	56,21	9908,7	–	–	–	–	–	–	–	–

1	2	3	4	5	6	7	8	9	10	11	12
32.	Волгодонской филиал государственного бюджетного учреждения Ростовской области «Психиатрическая больница»	5,749	326	5,834	377,8	5,834	377,8	—	—	—	—
	Кабинет в Волгодонском районе	0,025	9,1	—	—	—	—	—	—	0,03	16,3
	Кабинет в Дубовском районе	0,01	3,6	—	—	—	—	—	—	—	—
	Кабинет в Заветинском районе	0,032	3,2	—	—	—	—	—	—	0,032	23,4
	Кабинет в Мартыновском районе	0,031	2,3	—	—	—	—	—	—	0,031	16,1
	Кабинет в Морозовском районе	0,024	2,5	0,03	5,1	0,03	5,1	—	—	—	—
	Кабинет в Обливском районе	0,021	1,9	—	—	—	—	—	—	0,014	4
	Кабинет в Цимлянском районе	0,08	6,3	0,08	3,6	0,08	3,6	—	—	—	—
	Всего	5,972	354,9	5,944	386,5	5,944	386,5	—	—	0,107	59,8
33.	Красносулинский филиал государственного бюджетного учреждения Ростовской области	5,74	629,6	0,042	6,2	0,042	6,2	—	—	0,258	159,8

1	2	3	4	5	6	7	8	9	10	11	12
	Кабинет в Тарасовском районе	0,022	2,9	—	—	—	—	—	—	—	—
	Кабинет в Чертковском районе	0,023	3,5	0,021	4,5	0,021	4,5	—	—	—	—
	Кабинет в Шолоховском районе	0,063	7,3	0,061	10,9	0,061	10,9	—	—	—	—
	Всего	2,158	155	0,217	26,4	0,217	26,4	—	—	0,797	308,2
35.	Новочеркасский филиал государственного бюджетного учреждения Ростовской области «Психиатрическая больница»	18,001	2728,6	18,001	2753,3	18,001	2753,3	—	—	6,9	2445,6
	Кабинет в Аксайском районе	0,11	19,4	—	—	—	—	—	—	0,11	61,6
	Кабинет в Багаевском районе	0,02	1,4	—	—	—	—	—	—	0,02	7,3
	Кабинет в Веселовском районе	0,05	4,1	—	—	—	—	—	—	0,05	10,4
	Кабинет в Октябрьском районе	0,06	6,6	0,06	4,7	0,06	4,7	—	—	—	—
	Кабинет в Семикаракорском районе	0,06	3,3	0,06	3,6	0,06	3,6	—	—	—	—
	Всего	18,301	2763,4	18,121	2761,6	18,121	2761,6	—	—	7,08	2524,9
36.	Новошахтинский филиал государственного	6,45	707,5	6,45	673	6,45	673	—	—	—	—

1	2	3	4	5	6	7	8	9	10	11	12
	бюджетного учреждения Ростовской области «Психиатрическая больница»										
	Кабинет в Родионово-Несветайском районе	0,036	3,9	—	—	—	—	—	—	0,036	19,7
	Кабинет в Красносулинском районе	0,04	4,4	0,04	5,9	0,04	5,9	—	—	—	—
	Всего	6,526	715,8	6,49	678,9	6,49	678,9	—	—	0,036	19,7
37.	Неклиновский филиал государственного бюджетного учреждения Ростовской области «Психиатрическая больница»	12,999	1479,3	2,56	106,5	1,28	53,2	1,28	53,2	5,037	2425,4
	Кабинет в Матвеево-Курганском районе	0,02	1,8	0,02	12,5	0,02	12,5	—	—	—	—
	Кабинет в Мясниковском районе	0,04	4,4	0,07	4,6	0,07	4,6	—	—	—	—
	Кабинет в Неклиновском районе	0,03	3,4	—	—	—	—	—	—	0,03	18,8
	Кабинет в Куйбышевском районе	0,007	0,7	—	—	—	—	—	—	0,007	2,9
	Всего	13,096	1489,6	2,65	123,6	1,37	70,3	1,28	53,2	5,074	2447,1
38.	Шахтинский филиал	2,894	317,4	4,556	405,8	4,556	405,8	—	—	—	—

1	2	3	4	5	6	7	8	9	10	11	12
	государственного бюджетного учреждения Ростовской области «Психиатрическая больница»										
	Отделение в Белокалитвинском районе	3,089	921,2	3,089	934,5	3,089	934,5	—	—	—	—
	Кабинет в Константиновском районе	0,03	2,8	0,03	6,4	0,03	6,4	—	—	—	—
	Кабинет в Белокалитвинском районе	0,11	10	0,11	11,7	0,11	11,7	—	—	—	—
	Всего	6,123	1251,4	7,785	1358,4	7,785	1358,4	—	—	—	—
39.	Азовский филиал государственного бюджетного учреждения Ростовской области «Психиатрическая больница»	8,82	907,2	—	—	—	—	—	—	7,59	2788,8
	Кабинет в г. Азове	0,103	5,9	0,103	4	0,103	4	—	—	—	—
	Кабинет в Азовском районе	0,057	5,9	0,017	1,2	0,017	1,2	—	—	—	12,6
	Кабинет в Кагальницком районе	0,03	1,5	—	—	—	—	—	—	0,03	12,6
	Кабинет в г.Батайске	0,099	6,1	0,072	2,9	0,072	2,9	—	—	—	—
	Всего	9,109	926,6	0,192	8,1	0,192	8,1	—	—	7,62	2814
40.	Егорлыкский филиал	9,076	629,4	8,985	231,1	8,985	231,1	—	—	0,083	58,6

[illegible]

1	2	3	4	5	6	7	8	9	10	11	12
	государственного бюджетного учреждения Ростовской области «Психиатрическая больница»										
	Кабинет в Тагинском районе	0,022	2,4	—	—	—	—	—	—	—	—
	Всего	0,022	2,4	—	—	—	—	—	—	1,12	698,9
42.	Усть-Донецкий филиал государственного бюджетного учреждения Ростовской области «Психиатрическая больница»	0	0	0,927	176,7	0,927	176,7	—	—	—	—
43.	Государственное бюджетное учреждение Ростовской области «Центр по профилактике и борьбе со СПИД»	4,499	276,9	6,795	292,9	4,911	211,7	1,884	81,2	—	—
44.	Государственное бюджетное учреждение Ростовской области «Станция переливания крови»	1,45	89,2	4,774	205,8	1,82	78,5	2,954	127,3	—	—
	Отделение в Белокалитвинском	0,169	15,3	0,169	17,9	0,169	17,9	—	—	—	—

[illegible]

1	2	3	4	5	6	7	8	9	10	11	12
	в Сальском районе Ростовской области										
	Орловский филиал государственного бюджетного учреждения Ростовской области «Санаторий «Степной» в Сальском районе Ростовской области	0,1	36,4	—	—	—	—	—	—	—	—
	Всего	0,1	36,4	—	—	—	—	—	—	1,62	1056
48.	Государственное бюджетное учреждение Ростовской области «Дезинфекционная станция»	0,424	26,1	5,391	232,4	0,424	18,3	4,967	214,1	—	—
49.	Государственное бюджетное учреждение Ростовской области «Областная детская клиническая больница» – отделение паллиативной медицинской помощи	0,991	61	1,509	65,1	0,991	42,7	0,518	22,3	—	—
50.	Государственное бюджетное учреждение Ростовской области	0,036	2,2	0,072	3,1	0,036	1,6	0,036	1,6	—	—

1	2	3	4	5	6	7	8	9	10	11	12
	«Перинатальный центр» – кабинеты антенатальной охраны плода										
	Кабинет в г. Волгодонске	0,065	3,7	0,134	8,7	0,067	4,3	0,067	4,3	–	–
	Кабинет в г. Таганроге	0,008	1,3	0,022	2,5	0,011	1,2	0,011	1,2	–	–
	Кабинет в г. Сальске	0,001	0,1	0,002	0,5	0,001	0,3	0,001	0,3	–	–
	Кабинет в г. Каменск-Шахтинском	0,003	0,5	0,006	0,9	0,003	0,4	0,003	0,4	–	–
	Кабинет в г. Белая Калитва	0,007	0,6	0,014	1,5	0,007	0,7	0,007	0,7	–	–
	Кабинет в г. Шахты	0,003	0,3	0,006	0,5	0,003	0,3	0,003	0,3	–	–
	Кабинет в г.Миллерово	0,015	1	0,03	2,4	0,015	1,2	0,015	1,2		
	Кабинет в г.Новочеркасске	0,01	1,5	0,015	2,3	0,01	1,5	0,005	0,8		
	Всего	0,148	11,2	0,301	22,4	0,153	11,5	0,148	10,8	–	–
51.	Государственное бюджетное учреждение Ростовской области «Лечебно-реабилитационный центр № 2» – кабинеты консультативного отдела и отдел клинико-экспертной работы Центра профессиональной	0,047	2,9	0,094	4,1	0,094	4,1	–	–	–	–

1	2	3	4	5	6	7	8	9	10	11	12
	патологии										
52.	Государственное бюджетное учреждение Ростовской области «Центральная городская больница» в г. Батайске – кабинет врача-инфекциониста по работе с больными ВИЧ-инфекцией	0,156	9,6	0,156	6,7	0,156	6,7	–	–	–	–
53.	Государственное бюджетное учреждение Ростовской области «Городская больница скорой медицинской помощи» в г. Волгодонске – отделение паллиативной медицинской помощи	1,07	60,7	1,01	65,4	1,01	65,4	–	–	–	–
54.	Государственное бюджетное учреждение Ростовской области «Городская поликлиника № 3» в г. Волгодонске	–	–	–	–	–	–	–	–	–	–
	Кабинет паллиативной	0,007	0,4	0,007	0,5	0,007	0,5	–	–	–	–

1	2	3	4	5	6	7	8	9	10	11	12
	медицинской помощи взрослым										
	Кабинет врача- инфекциониста по работе с больными ВИЧ-инфекцией	0,012	0,7	0,012	0,8	0,012	0,8	—	—	—	—
	Всего	0,019	1,1	0,019	1,3	0,019	1,3	—	—	—	—
55.	Государственное бюджетное учреждение Ростовской области "Детская городская больница" в г. Волгодонске - отделение выездной патронажной паллиативной медицинской помощи детям	0,007	0,4	0,07	4,5	0,007	0,5	—	—	—	—
56.	Государственное бюджетное учреждение Ростовской области «Центральная городская больница» в г. Гуково - отделение сестринского ухода	0,595	112,6	0,595	73,3	0,595	73,3	—	—	—	—
57.	Государственное бюджетное учреждение Ростовской области	2,605	335,7	3,392	108,5	3,392	108,5	—	—	—	—

1	2	3	4	5	6	7	8	9	10	11	12
	«Центральная городская больница» в г. Донецке – отделение сестринского ухода										
58.	Государственное бюджетное учреждение Ростовской области «Центральная городская больница» в г. Зверево – отделение сестринского ухода	1,26	238,3	1,26	155,3	1,26	155,3	–	–	–	–
	Всего	1,26	238,3	1,26	155,3	1,26	155,3	–	–	–	–
59.	Государственное бюджетное учреждение Ростовской области «Центральная городская больница» в г. Каменск-Шахтинском – кабинет паллиативной медицинской помощи взрослым	0,014	2,4	0,014	2	0,014	2	–	–	–	–
	Всего	0,014	2,4	0,014	2	0,014	2	–	–	–	–
60.	Государственное бюджетное учреждение Ростовской области	0,948	165,6	0,948	135	0,948	134,9	–	–	–	–

1	2	3	4	5	6	7	8	9	10	11	12
	«Городская больница № 1» в г. Каменск-Шахтинском – отделение паллиативной медицинской помощи взрослым										
61.	Государственное бюджетное учреждение Ростовской области «Городская больница № 3» в г. Новочеркасске	–	–	–	–	–	–	–	–	–	–
	Отделение паллиативной медицинской помощи	1,184	179,5	1,184	181,1	1,184	181,1	–	–	–	–
	Кабинет паллиативной медицинской помощи	0,012	1,8	0,012	1,8	0,012	1,8	–	–	–	–
	Кабинет врача-инфекциониста по работе с больными ВИЧ-инфекцией	0,008	1,2	0,008	1,2	0,008	1,2	–	–	–	–
	Всего	1,204	182,5	1,204	184,1	1,204	184,1	–	–	–	–
62.	Государственное бюджетное учреждение Ростовской области «Патолого-анатомическое бюро № 1»	1,1	166,7	1,1	168,2	1,1	168,2	–	–	–	–

1	2	3	4	5	6	7	8	9	10	11	12
	в г. Новочеркасске										
63.	Государственное бюджетное учреждение Ростовской области «Центральная городская больница» в г. Новошахтинске	—	—	—	—	—	—	—	—	—	—
	Отделение сестринского ухода	0,922	101,1	0,922	96,2	0,922	96,2	—	—	—	—
	Кабинет врача-инфекциониста по работе с больными ВИЧ-инфекцией	0,006	0,7	0,006	0,6	0,006	0,6	—	—	—	—
	Всего	0,928	101,8	0,928	96,8	0,928	96,8	—	—	—	—
64.	Государственное бюджетное учреждение Ростовской области «Городская больница № 8» в г. Ростове-на-Дону	—	—	—	—	—	—	—	—	—	—
	Отделение паллиативной медицинской помощи	6,685	411,5	9,43	406,5	9,43	406,5	—	—	—	—
	Отделение выездной патронажной паллиативной медицинской помощи взрослым, кабинет паллиативной медицинской помощи	0,016	1	0,016	0,7	0,016	0,7	—	—	—	—

1	2	3	4	5	6	7	8	9	10	11	12
	взрослым										
	Всего	6,701	412,5	9,446	407,2	9,446	407,2	–	–	–	–
65.	Государственное бюджетное учреждение Ростовской области «Городская больница № 6» в г. Ростове-на- Дону – кабинет паллиативной медицинской помощи взрослым	0,002	0,1	0,002	0,1	0,002	0,1	–	–	–	–
66.	Государственное бюджетное учреждение Ростовской области «Городская больница № 3» в г. Таганроге: отделение сестринского ухода, отделение паллиативной медицинской помощи, отделение выездной патронажной паллиативной медицинской помощи взрослым, кабинет паллиативной медицинской помощи взрослым	4,948	830	9,896	1114,4	4,948	557,2	4,948	557,2	–	–

1	2	3	4	5	6	7	8	9	10	11	12
67.	Государственное бюджетное учреждение Ростовской области «Городская поликлиника № 1» в г. Таганроге – кабинет врача-инфекциониста по работе с больными ВИЧ-инфекцией	5,51	924,3	5,51	620,5	5,51	620,5	–	–	–	–
68.	Государственное бюджетное учреждение Ростовской области «Патолого-анатомическое бюро № 2» в г. Таганроге	0,909	152,5	0,909	102,4	0,909	102,4	–	–	–	–
69.	Государственное бюджетное учреждение Ростовской области «Детский санаторий «Березка» в г. Таганроге	1,106	185,5	1,106	124,5	1,106	124,5	–	–	–	–
70.	Государственное бюджетное учреждение Ростовской области «Дом сестринского ухода № 1» в г. Шахты	0,48	52,7	0,48	42,8	0,48	42,8	–	–	–	–

[illegible]

[illegible]

1	2	3	4	5	6	7	8	9	10	11	12
	бюджетное учреждение Ростовской области «Центральная районная больница» в Матвеево-Курганском районе – отделение сестринского ухода										
85.	Государственное бюджетное учреждение Ростовской области «Центральная районная больница» в Миллеровском районе – отделение сестринского ухода	0,621	42,3	—	—	—	—	—	—	—	—
86.	Государственное бюджетное учреждение Ростовской области «Центральная районная больница» в Милютинском районе – отделение сестринского ухода	0,3	13,3	—	—	—	—	—	—	0,1	64,1
87.	Государственное бюджетное учреждение Ростовской области «Центральная	1,293	135,4	—	—	—	—	—	—	—	—

[illegible]

[illegible]

1	2	3	4	5	6	7	8	9	10	11	12
	районная больница» в Сальском районе										
	Отделение сестринского ухода в Екатериновской ВА	0,24	28,2	—	—	—	—	—	—	0,008	7,1
	Отделение сестринского ухода в Ново-Егорлыкской ВА	0,12	14,1	—	—	—	—	—	—	0,006	5,3
	Отделение сестринского ухода в Юловской ВА	0,12	14,1	0,12	30,4	0,12	30,4	—	—	—	—
	Отделение сестринского ухода в Сандатовской ВА	0,25	29,4	—	—	—	—	—	—	0,005	4,4
	Отделение паллиативной медицинской помощи в Гигантовской УБ	0,628	73,8	0,628	159,3	0,628	159,3	—	—	—	—
	Кабинет паллиативной медицинской помощи взрослым	0,012	1,4	0,012	3	0,012	3	—	—	—	—
	Отделение выездной патронажной паллиативной медицинской помощи детям	0,012	1,4	0,012	3	0,012	3	—	—	—	—
	Отделение выездной патронажной паллиативной медицинской помощи	0,012	1,4	0,012	3	0,012	3	—	—	—	—

[illegible]

1	2	3	4	5	6	7	8	9	10	11	12
	районе										
	Отделение паллиативной медицинской помощи, кабинет паллиативной медицинской помощи	3	440,8	3	571,7	3	571,7	—	—	—	—
	Отделение сестринского ухода в Мелиховской ВА	0,85	124,9	0,85	162	0,85	162	—	—	—	—
	Отделение сестринского ухода в Раздорской ВА	0,5	73,5	0,5	95,3	0,5	95,3	—	—	—	—
	Отделение выездной патронажной паллиативной медицинской помощи взрослым	0,02	2,9	0,02	3,8	0,02	3,8				
	Всего	4,37	642,1	4,37	832,8	4,37	832,8	—	—	—	—
97.	Государственное бюджетное учреждение Ростовской области «Центральная районная больница» в Цимлянском районе	—	—	—	—	—	—	—	—	—	—
	Отделение паллиативной медицинской помощи, отделение выездной патронажной	1,524	119,8	1,524	67,8	1,524	67,8	—	—	—	—

1	2	3	4	5	6	7	8	9	10	11	12
	паллиативной медицинской помощи взрослым										
	Отделение сестринского ухода	0,89	70	—	—	—	—	—	—	0,072	34,7
	Кабинет паллиативной медицинской помощи	0,01	0,8	0,01	0,4	0,01	0,4	—	—	—	—
	Всего	2,424	190,6	1,534	68,2	1,534	68,2	—	—	0,072	34,7
98.	Государственное бюджетное учреждение Ростовской области «Центральная районная больница» в Шолоховском районе – отделение сестринского ухода	0,45	52,3	—	—	—	—	—	—	0,125	33,5
	Итого по бюджетным	384,243	45111,7	342,567	29167,0	311,706	27369,2	30,798	1674,5	34,843	15451,5
Государственные автономные учреждения Ростовской области											
1.	Государственное автономное учреждение Ростовской области «Центральная городская больница» в г. Азове	—	—	—	—	—	—	—	—	—	
	Отделение паллиативной медицинской помощи	0,764	44,1	0,764	67	0,764	67	—	—	—	
	Отделение выездной патронажной	0,018	1	0,018	1,6	0,018	1	—	—	—	

1	2	3	4	5	6	7	8	9	10	11	12
	паллиативной медицинской помощи взрослым										
	Кабинет врача- инфекциониста по работе с больными ВИЧ-инфекцией	0,008	0,5	0,008	0,7	0,008	0,3	—	—	—	
	Кабинет паллиативной медицинской помощи взрослым	0,025	1,4	0,025	2,2	0,025	0,9	—	—	—	—
	Всего	0,815	47	0,815	71,5	0,815	69,2	—	—	—	—
	Итого по автономным учреждениям	0,815	47	0,815	71,5	0,815	69,2	—	—	—	—
Государственные казенные учреждения Ростовской области											
1.	Государственное казенное учреждение здравоохранения Ростовской области «Дом ребенка № 4 специализированный с органическим поражением центральной нервной системы с нарушением психики», г. Ростов- на-Дону	3,491	214,9	7,143	307,9	6,026	259,8	1,117	48,2	—	—
	Отделение в г. Каменск- Шахтинском	1,472	257,1	1,472	209,5	1,472	209,5	—	—	—	—
	Отделение	1,399	212,1	1,399	214	1,399	214	—	—	—	—

1	2	3	4	5	6	7	8	9	10	11	12
	в г. Новочеркасске										
	Отделение в г. Таганроге	3,075	515,8	3,075	346,3	3,075	346,3	–	–	–	–
	Всего	9,437	1199,9	13,089	1077,7	11,972	1029,6	1,117	48,2	–	–
2.	Государственное казенное учреждение здравоохранения «Центр медицинский мобилизационных резервов «Резерв» Ростовской области	0,445	27,4	0,27	11,6	0,27	11,6	–	–	–	–
	Всего	0,445	27,4	0,27	11,6	0,27	11,6	0	0	–	–
	Всего по казенным учреждениям	9,882	1227,3	13,359	1089,3	12,242	1041,2	1,117	48,2	–	–
	Итого по министерству	394,94	46386	356,741	30327,8	324,763	28479,6	31,915	1722,7	34,843	15451,5
	В том числе за счет средств областного бюджета	394,94	46386	356,741	30327,8	324,763	28479,6	31,915	1722,7	34,843	15451,5
Министерство по физической культуре и спорту Ростовской области											
Государственные бюджетные учреждения Ростовской области											
1.	Государственное бюджетное профессиональное образовательное учреждение Ростовской области «Ростовское областное училище (колледж) олимпийского резерва»	41,131	2531,6	51,85	2235,3	51,85	2235,3	–	–	–	–

1	2	3	4	5	6	7	8	9	10	11	12
	В том числе за счет бюджета	37,488	2307,4	47,304	2039,3	47,304	2039,3	—	—	—	—
2.	Государственное бюджетное учреждение дополнительного образования Ростовской области «Спортивная школа олимпийского резерва № 3»	3,253	545,7	3,253	366,3	3,253	366,3	—	—	—	—
	В том числе за счет бюджета	3,196	536,1	3,176	357,6	3,176	357,6	—	—	—	—
3.	Государственное бюджетное учреждение дополнительного образования Ростовской области «Спортивная школа олимпийского резерва № 5»	4,208	259	4,208	181,4	4,208	181,4	—	—	1,9	829,9
	В том числе за счет бюджета	4,185	257,6	4,185	180,4	4,185	180,4	—	—	1,89	825,6
4.	Государственное бюджетное учреждение дополнительного образования Ростовской области «Спортивная школа олимпийского	17,78	1094,4	16,7	719,9	16,7	719,9	—	—	—	—

1	2	3	4	5	6	7	8	9	10	11	12
	резерва № 8 им. В.В. Понедельника»										
	В том числе за счет бюджета	17,523	1078,5	16,459	709,5	16,459	709,5	—	—	—	—
5.	Государственное бюджетное учреждение дополнительного образования Ростовской области «Спортивная школа олимпийского резерва № 9»	6,321	364,5	6,321	554,1	6,321	554,1	—	—	—	—
	В том числе за счет бюджета	6,097	351,6	6,096	534,4	6,096	534,4	—	—	—	—
6.	Государственное бюджетное учреждение дополнительного образования Ростовской области «Спортивная школа олимпийского резерва № 11 им. Г. Шатворяна»	0,882	54,3	1,582	68,2	1,582	68,2	—	—	1,6	724,7
	В том числе за счет бюджета	0,776	47,8	1,475	63,6	1,475	63,6	—	—	1,6	724,7
7.	Государственное бюджетное учреждение дополнительного образования	72,24	12118,3	72,239	8134,8	72,239	8134,8	—	—	—	—

1	2	3	4	5	6	7	8	9	10	11	12
	Ростовской области «Спортивная школа олимпийского резерва № 13»										
	В том числе за счет бюджета:	65,063	10914,3	65,011	7320,9	65,011	7320,9	—	—	—	—
8.	Государственное бюджетное учреждение дополнительного образования Ростовской области «Спортивная школа олимпийского резерва № 15 им. В.И. Алексеева»	1,915	210,1	3,074	273,8	3,074	273,8	—	—	—	—
9.	Государственное бюджетное учреждение дополнительного образования Ростовской области «Спортивная школа олимпийского резерва № 19 им. Б. Кабаргина»	6,7	412,4	5,182	223,4	5,182	223,4	—	—	—	—
	В том числе за счет бюджета	5,829	407,3	5,114	220,6	5,114	220,6	—	—	—	—
10.	Государственное бюджетное учреждение дополнительного	22,24	1368,9	12,621	544,1	12,621	544,1	—	—	—	—

1	2	3	4	5	6	7	8	9	10	11	12
	образования Ростовской области «Спортивная школа олимпийского резерва № 22»										
	В том числе за счет бюджета	16,921	1041,5	9,603	414	9,603	414	—	—	—	—
11.	Государственное бюджетное учреждение дополнительного образования Ростовской области «Спортивная школа олимпийского резерва № 25»	12,396	6223	12,323	1306,6	12,323	1306,6	—	—	—	—
	В том числе за счет бюджета	11,652	5849,5	11,593	1229,2	11,593	1229,2	—	—	—	—
12.	Государственное бюджетное учреждение дополнительного образования Ростовской области «Паралимпийская адаптивная спортивная школа № 27»	0,041	2,5	0,045	1,9	0,045	1,9	—	—	—	—
13.	Государственное бюджетное учреждение дополнительного	7	550,4	7	311,6	7	311,6	—	—	—	—

1	2	3	4	5	6	7	8	9	10	11	12
	образования Ростовской области «Спортивная школа олимпийского резерва № 29»										
	В том числе за счет бюджета	6,576	517,1	6,584	293,1	6,584	293,1	—	—	—	—
14.	Государственное бюджетное учреждение дополнительного образования Ростовской области «Спортивная школа олимпийского резерва № 35 им. братьев Самургашевых»	2,034	125,2	2,034	87,7	2,034	87,7	—	—	—	—
15.	Государственное бюджетное учреждение дополнительного образования Ростовской области «Спортивная школа олимпийского резерва № 1»	—	—	—	—	—	—	—	—	—	—
16.	Государственное бюджетное учреждение Ростовской области «Спортивно-	3,75	230,8	3,75	161,7	3,75	161,7	—	—	—	—

1	2	3	4	5	6	7	8	9	10	11	12
	оздоровительный комплекс «Лидер»										
	В том числе за счет бюджета	3,108	191,3	3,108	134	3,108	134	—	—	—	—
17.	Государственное бюджетное общеобразовательное учреждение Ростовской области «Ростовская-на-Дону школа-интернат спортивного профиля»	8,767	539,6	8,767	377,9	8,767	377,9	—	—	—	—
18.	Государственное бюджетное общеобразовательное учреждение Ростовской области «Красносулинская школа-интернат спортивного профиля»	4	438,8	—	—	—	—	—	—	0,03	20
	Итого по государственным бюджетным учреждениям	214,658	27069,5	210,949	15548,7	210,949	15548,7	—	—	3,53	1574,6
	В том числе за счет бюджета	195,171	24816,2	193,628	14237,9	193,628	14237,9	—	—	3,52	1570,3
Государственные автономные учреждения											
1.	Государственное автономное учреждение	109,85	6761,3	46	1983,1	46	1983,1	—	—	—	—

1	2	3	4	5	6	7	8	9	10	11	12
	Ростовской области «РОСТОВ АРЕНА»										
	В том числе за счет бюджета	91,122	5608,6	38,157	1644,9	38,157	1644,9	—	—	—	—
2.	Государственное автономное учреждение Ростовской области «Спортивно- тренировочный игровой центр»	9,34	574,9	9,34	402,6	9,34	402,6	—	—	—	—
	В том числе за счет бюджета	8,358	516,8	8,358	361,9	8,358	361,9	—	—	—	—
	Итого по государственным автономным учреждениям	119,19	7336,2	55,34	2385,7	55,34	2385,7	—	—	—	—
	В том числе за счет бюджета	99,48	6125,4	46,515	2006,8	46,515	2006,8	—	—	—	—
	Итого по министерству	333,848	34405,7	266,289	17934,4	266,289	17934,4	—	—	3,53	1574,6
	За счет бюджета	294,651	30941,6	240,143	16244,7	240,143	16244,7	—	—	3,52	1570,3
Министерство труда и социального развития Ростовской области											
Государственные казенные учреждения Ростовской области											
1.	Государственное казенное учреждение Ростовской области «Кризисный центр помощи женщинам»	2,1	352,3	2,1	236,5	2,1	236,5	—	—	—	—
	Итого по государственным казенным	2,1	352,3	2,1	236,5	2,1	236,5	—	—	—	—

1	2	3	4	5	6	7	8	9	10	11	12
	учреждениям										
Государственные бюджетные учреждения Ростовской области											
1.	Государственное бюджетное учреждение социального обслуживания населения Ростовской области «Белокалитвинский дом-интернат для престарелых и инвалидов»	6,02	4918,6	—	—	—	—	—	—	—	—
2.	Государственное бюджетное учреждение социального обслуживания населения Ростовской области «Верхнесвечниковский дом-интернат для престарелых и инвалидов»	0,745	55	—	—	—	—	—	—	0,82	364
3.	Государственное бюджетное учреждение социального обслуживания населения Ростовской области «Волгодонской	9,49	538,1	13,23	856,8	13,23	856,8	—	—	—	—

1	2	3	4	5	6	7	8	9	10	11	12
	и инвалидов»										
7.	Государственное бюджетное учреждение социального обслуживания населения Ростовской области «Капсарский психоневрологический интернат»	—	—	—	—	—	—	—	—	0,2	77
8.	Государственное бюджетное учреждение социального обслуживания населения Ростовской области «Красносулинский специальный дом-интернат для престарелых и инвалидов»	—	—	—	—	—	—	—	—	1,788	688
9.	Государственное бюджетное учреждение социального обслуживания населения Ростовской области «Новоалександровский дом-интернат для престарелых	15	1154,4	20	2445,8	20	2445,8	—	—	—	—

1	2	3	4	5	6	7	8	9	10	11	12
	для престарелых и инвалидов»										
13.	Государственное бюджетное учреждение социального обслуживания населения Ростовской области «Романовский специальный дом-интернат для престарелых и инвалидов»	7,785	2831,9	—	—	—	—	—	—	2,59	1473,4
14.	Государственное бюджетное учреждение социального обслуживания населения Ростовской области «Мартыновский дом-интернат для престарелых и инвалидов»	—	—	—	—	—	—	—	—	0,98	493,3
15.	Государственное бюджетное учреждение социального обслуживания населения Ростовской области	7,18	398	7,18	437	6,494	395,3	0,686	41,8	—	—

1	2	3	4	5	6	7	8	9	10	11	12
	«Семикаракорский дом-интернат для престарелых и инвалидов»										
16.	Государственное бюджетное учреждение социального обслуживания населения Ростовской области «Семикаракорский психоневрологический интернат»	5,081	788,5	—	—	—	—	—	—	2,619	699,5
17.	Государственное бюджетное учреждение социального обслуживания населения Ростовской области «Таганрогский дом-интернат для престарелых и инвалидов № 2»	23	3858,3	23,29	2680,4	23	2647,1	0,29	33,4	—	—
18.	Государственное бюджетное учреждение социального обслуживания населения Ростовской области «Усть-	1,6	235,1	1,6	311,6	1,6	311,6	—	—	—	—

1	2	3	4	5	6	7	8	9	10	11	12
	Донецкий дом-интернат для престарелых и инвалидов»										
19.	Государственное бюджетное учреждение социального обслуживания населения Ростовской области «Зверевский психоневрологический интернат»	20,7	3915,6	20,7	2607	20,7	2607	—	—	—	—
20.	Государственное бюджетное учреждение социального обслуживания населения Ростовской области «Зерноградский психоневрологический интернат»	23,2	6465,6	27	1191,5	27	1191,5	—	—	—	—
21.	Государственное бюджетное учреждение социального обслуживания населения Ростовской области «Новочеркасский психоневрологичес-	15,147	2296	15,147	2367,6	14,057	2197,2	1,09	170,4	—	—

1	2	3	4	5	6	7	8	9	10	11	12
	кий интернат»										
22.	Государственное бюджетное учреждение социального обслуживания населения Ростовской области «Ростовский психоневрологический интернат № 1»	34,7	2135,8	34,7	1528,5	34,7	1528,5	—	—	—	—
23.	Государственное бюджетное учреждение социального обслуживания населения Ростовской области «Сальский психоневрологический интернат»	36,3	4267,8	36,2	9385,6	36,2	9385,6	—	—	0,024	14,7
24.	Государственное бюджетное учреждение социального обслуживания населения Ростовской области «Самарский дом инвалидов»	—	—	—	—	—	—	—	—	0,96	349,4
25.	Государственное бюджетное учреждение социального обслуживания	1,1	184,5	1,1	126,6	1,1	126,6	—	—	—	—

1	2	3	4	5	6	7	8	9	10	11	12
	населения Ростовской области «Таганрогский дом инвалидов»										
26.	Государственное бюджетное учреждение социального обслуживания населения Ростовской области «Таганрогский психоневрологический интернат № 1»	7	1174,3	7	805,6	7	805,6	—	—	—	—
27.	Государственное бюджетное учреждение социального обслуживания населения Ростовской области «Белокалитвинский психоневрологический интернат»	6,7	608,4	9,1	986,1	9,1	986,1	—	—	—	—
28.	Государственное бюджетное учреждение социального обслуживания населения Ростовской области «Шахтинский	10,5	1151,7	10,5	955,8	10,5	955,8	—	—	—	—

1	2	3	4	5	6	7	8	9	10	11	12
	пансионат для престарелых и инвалидов»										
29.	Государственное бюджетное учреждение социального обслуживания населения Ростовской области «Зверевский детский дом-интернат для глубоко умственно отсталых детей»	0,388	73,4	0,388	48,9	0,388	48,9	—	—	—	—
	Всего по домам- интернатам	301,324	50762,6	291,165	36416,4	289,099	36171	2,066	245,6	13,939	6503,7
30.	Государственное бюджетное учреждение социального обслуживания населения Ростовской области «Центр социальной помощи семье и детям г. Ростова-на-Дону»	0,228	14	0,283	12,2	0,283	12,2	—	—	—	—
31.	Государственное бюджетное учреждение социального обслуживания населения Ростовской	0,504	64,9	0,957	30,6	0,957	30,6	—	—	—	—

1	2	3	4	5	6	7	8	9	10	11	12
	области «Центр социальной помощи семье и детям г. Донецка»										
32.	Государственное бюджетное учреждение социального обслуживания населения Ростовской области «Центр социальной помощи семье и детям Семикаракорского района»	0,063	3,5	—	—	—	—	—	—	—	—
33.	Государственное бюджетное учреждение социального обслуживания населения Ростовской области «Центр социальной помощи семье и детям Аксайского района»	0,439	77,4	—	—	—	—	—	—		
34.	Государственное бюджетное учреждение социального обслуживания населения Ростовской области «Центр	0,215	12,4	0,215	18,8	0,215	18,8	—	—	—	—

1	2	3	4	5	6	7	8	9	10	11	12
	реабилитационный центр для несовершеннолетних Багаевского района»										
38.	Государственное бюджетное учреждение социального обслуживания населения Ростовской области «Социально-реабилитационный центр для несовершеннолетних Белокалитвинского района»	2,058	186,9	2,058	218,2	2,058	218,2	—	—	—	—
39.	Государственное бюджетное учреждение социального обслуживания населения Ростовской области «Социально-реабилитационный центр для несовершеннолетних сл. Большая Мартыновка»	1,57	118,8	—	—	—	—	—	—	0,96	461,3
40.	Государственное бюджетное	0,356	29,3	—	—	—	—	—	—	0,12	25

1	2	3	4	5	6	7	8	9	10	11	12
	учреждение социального обслуживания населения Ростовской области «Социально- реабилитационный центр для несовершенно- летних Веселовского района»										
41.	Государственное бюджетное учреждение социального обслуживания населения Ростовской области «Социально- реабилитационный центр для несовершенно- летних г. Волгодонска»	1,553	88,1	2,533	164	2,533	164	—	—	—	—
42.	Государственное бюджетное учреждение социального обслуживания населения Ростовской области «Социально- реабилитационный центр	1,95	368,9	1,95	240,3	1,95	240,3	—	—	—	—

1	2	3	4	5	6	7	8	9	10	11	12
	населения Ростовской области «Социально-реабилитационный центр для несовершеннолетних Заветинского района»										
46.	Государственное бюджетное учреждение социального обслуживания населения Ростовской области «Социально-реабилитационный центр для несовершеннолетних зерноградского района»	1,011	281,8	1,011	43,6	1,011	43,6	—	—	—	—
47.	Государственное бюджетное учреждение социального обслуживания населения Ростовской области «Социально-реабилитационный центр для несовершеннолетних г. Каменск-Шахтинского»	2,7	471,5	2,7	384,2	2,7	384,2	—	—	—	—

1	2	3	4	5	6	7	8	9	10	11	12
48.	Государственное бюджетное учреждение социального обслуживания населения Ростовской области «Социально-реабилитационный центр для несовершеннолетних Кашарского района»	0,597	44,1	—	—	—	—	—	—	0,3	112,3
49.	Государственное бюджетное учреждение социального обслуживания населения Ростовской области «Социально-реабилитационный центр для несовершеннолетних Константиновского района»	0,832	77	—	—	—	—	—	—	0,674	208,2
50.	Государственное бюджетное учреждение социального обслуживания населения Ростовской области «Социально-	1,374	150,7	0,992	146,7	0,992	146,7	—	—	0,065	26

1	2	3	4	5	6	7	8	9	10	11	12
	реабилитационный центр для несовершеннолетних г. Красного Сулина»										
51.	Государственное бюджетное учреждение социального обслуживания населения Ростовской области «Социально-реабилитационный центр для несовершеннолетних Куйбышевского района»	0,787	77,5	—	—	—	—	—	—	0,087	26,4
52.	Государственное бюджетное учреждение социального обслуживания населения Ростовской области «Социально-реабилитационный центр для несовершеннолетних Азовского района»	2,1	161,6	2,1	251,3	2,1	251,3	—	—	—	—
53.	Государственное бюджетное	1,455	99,2	1,455	118,2	1,455	118,2	—	—	—	—

1	2	3	4	5	6	7	8	9	10	11	12
	учреждение социального обслуживания населения Ростовской области «Социально- реабилитационный центр для несовершенно- летних Миллеровского района»										
54.	Государственное бюджетное учреждение социального обслуживания населения Ростовской области «Социально- реабилитационный центр для несовершенно- летних Неклиновского района»	0,6	68,3	—	—	—	—	—	—	0,2	124,8
55.	Государственное бюджетное учреждение социального обслуживания населения Ростовской области «Социально- реабилитационный	1,9	208,4	1,9	198,2	1,61	168	0,29	27,9	—	—

1	2	3	4	5	6	7	8	9	10	11	12
	центр для несовершеннолетних г. Новошахтинска»										
56.	Государственное бюджетное учреждение социального обслуживания населения Ростовской области «Социально-реабилитационный центр для несовершеннолетних Орловского района»	0,96	349,2	—	—	—	—	—	—	0,96	256,6
57.	Государственное бюджетное учреждение социального обслуживания населения Ростовской области «Социально-реабилитационный центр для несовершеннолетних Песчанокского района»	0,517	39,8	—	—	—	—	—	—	0,025	15,6
58.	Государственное бюджетное учреждение	0,89	124,3	0,89	155,9	0,89	155,9	—	—	—	—

1	2	3	4	5	6	7	8	9	10	11	12
	нолетних Цимлянского района»										
61.	Государственное бюджетное учреждение социального обслуживания населения Ростовской области «Социально- реабилитационный центр для несовершенно- летних Чертковского района»	0,9	138,6	—	—	—	—	—	—	0,8	343,6
62.	Государственное бюджетное учреждение социального обслуживания населения Ростовской области «Социальный приют для детей и подростков г. Ростова-на-Дону»	3,21	197,6	3,167	136,5	3,025	130,4	0,142	5,6	—	—
63.	Государственное бюджетное учреждение социального обслуживания населения Ростовской	1,554	182,7	1,554	394,2	1,554	394,2	—	—	—	—

1	2	3	4	5	6	7	8	9	10	11	12
	области «Социально-реабилитационный центр для несовершеннолетних Сальского района»										
64.	Государственное бюджетное учреждение социального обслуживания населения Ростовской области «Социальный приют для детей и подростков г. Батайска»	1,375	84,6	1,375	59,3	1,375	59,3	—	—	—	—
65.	Государственное бюджетное учреждение социального обслуживания населения Ростовской области «Социальный приют для детей и подростков Зимовниковского района»	0,863	66,8	—	—	—	—	—	—	0,2	49,5
66.	Государственное бюджетное учреждение	0,753	78,8	0,614	104	0,614	104	—	—	0,156	104,8

1	2	3	4	5	6	7	8	9	10	11	12
	района»										
69.	Государственное бюджетное учреждение социального обслуживания населения Ростовской области «Социальный приют для детей и подростков г. Таганрога»	3,6	603,9	3,6	405,4	3,6	405,4	—	—	—	—
70.	ГБУСОН РО «Центр комплексной реабилитации и абилитации для детей и подростков с ограниченными возможностями «Добродея»	3,152	345,7	3,152	280,7	3,152	280,7	—	—	—	—
71.	Государственное бюджетное учреждение социального обслуживания населения Ростовской области «Реабилитационный центр для детей и подростков с ограниченными	1,275	252,9	1,275	365,2	1,275	365,2	—	—	—	—

1	2	3	4	5	6	7	8	9	10	11	12
	возможностями Каменского района»										
72.	Государственное бюджетное учреждение социального обслуживания населения Ростовской области «Реабилитационный центр для детей и подростков с ограниченными возможностями Тарасовского района»	0,999	133,3	—	—	—	—	—	—	0,424	179
73.	Государственное бюджетное учреждение социального обслуживания населения Ростовской области «Комплексный социальный центр по оказанию помощи лицам без определенного места жительства г. Волгодонска»	1,738	98,5	1,64	106,2	1,64	106,2	—	—	—	—
74.	Государственное бюджетное учреждение	0,91	158,9	0,91	129,5	0,91	129,5	—	—	—	—

1	2	3	4	5	6	7	8	9	10	11	12
	социального обслуживания населения Ростовской области «Дом ночного пребывания для лиц без определенного места жительства и занятий г. Каменска-Шахтинского»										
75.	Государственное бюджетное учреждение социального обслуживания населения Ростовской области «Комплексный социальный центр по оказанию помощи лицам без определенного места жительства г. Сальска»	0,733	86,2	0,729	184,9	0,729	184,9	—	—	—	—
76.	Государственное бюджетное учреждение социального обслуживания населения Ростовской области	3,018	331	3,001	267,3	3,001	267,3	—	—	—	—

1	2	3	4	5	6	7	8	9	10	11	12
	«Комплексный социальный центр по оказанию помощи лицам без определенного места жительства г. Шахты»										
	Всего по учреждениям семьи и домам ночного пребывания	58,063	7155,8	42,056	4647,2	41,624	4610,9	0,432	33,5	9,062	2965,4
	Итого по государственным бюджетным учреждениям	359,387	57918,4	333,221	41063,6	330,723	40781,9	2,498	279,1	23,001	9469,1
Государственные автономные учреждения Ростовской области											
1.	Государственное автономное учреждение социального обслуживания населения Ростовской области «Ростовский дом-интернат № 2 для престарелых и инвалидов»	52,657	3241	52,657	2270	39,13	1686,9	13,527	583,1	—	—
2.	Государственное автономное учреждение социального обслуживания населения Ростовской	35,66	3911,5	35,66	3176,2	35,66	3176,2	—	—	0,132	70

1	2	3	4	5	6	7	8	9	10	11	12
	области «Шахтинский психоневрологичес- кий интернат»										
3.	Государственное автономное учреждение социального обслуживания населения Ростовской области «Комплексный социальный центр по оказанию помощи лицам без определенного места жительства г. Ростова-на-Дону»	6,69	411,8	11,4	491,5	9,93	428,1	1,47	63,4	—	—
	Итого по автономным учреждениям	95,007	7564,3	99,717	5937,7	84,72	5291,2	14,997	646,5	0,132	70
	Итого по учреждениям социального обслуживания	456,494	65835	435,038	47237,8	417,543	46309,6	17,495	925,6	23,133	9539,1
	За счет средств областного бюджета	456,494	65835	435,038	47237,8	417,543	46309,6	17,495	925,6	23,133	9539,1
Министерство общего и профессионального образования Ростовской области											
Государственные казенные учреждения											
1.	Государственное казенное общеобразовательное учреждение	8,8	541,6	9	388	8,8	379,4	0,2	8,6	—	—

1	2	3	4	5	6	7	8	9	10	11	12
	Ростовской области «Ростовская санаторная школа- интернат № 28»										
2.	Государственное казенное общеобразовательное учреждение Ростовской области «Ростовская-на-Дону санаторная школа- интернат»	2,74	168,6	4,42	190,5	2,52	108,6	1,9	81,9	–	–
3.	Государственное казенное общеобразовательное учреждение Ростовской области «Ростовская-на-Дону санаторная школа- интернат № 74»	8,9	547,8	9,2	396,6	5,7	245,7	3,5	150,9	0,06	25
4.	Государственное казенное общеобразовательное учреждение Ростовской области «Специальное учебно- воспитательное учреждение закрытого типа»	2,5	385,1	–	–	–	–	–	–	0,25	164,5
5.	Государственное казенное	6,2	351,5	6,82	441,7	6,82	441,7	–	–	–	–

1	2	3	4	5	6	7	8	9	10	11	12
	казенное общеобразовательное учреждение Ростовской области «Матвеево- Курганская специальная школа- интернат»										
14.	Государственное казенное общеобразовательное учреждение Ростовской области «Новочеркасская специальная школа- интернат № 1»	2,4	363,8	2,4	367,1	2,4	367,1	—	—	—	—
15.	Государственное казенное общеобразовательное учреждение Ростовской области «Новочеркасская специальная школа- интернат № 33»	3,7	560,8	—	—	—	—	—	—	—	—
16.	Государственное казенное общеобразовательное учреждение Ростовской области «Орловская специальная школа- интернат»	1,14	414,7	—	—	—	—	—	—	1,2	374

1	2	3	4	5	6	7	8	9	10	11	12
17.	Государственное казенное общеобразовательное учреждение Ростовской области «Пролетарская специальная школа- интернат»	1,252	174,9	—	—	—	—	—	—	1,632	347,1
18.	Государственное казенное общеобразовательное учреждение Ростовской области «Развиленская специальная школа- интернат»	2	153,9	—	—	—	—	—	—	0,2	151,8
19.	Государственное казенное общеобразовательное учреждение Ростовской области «Тацинская специальная школа- интернат»	2,8	301,9	—	—	—	—	—	—	2,8	842,1
20.	Государственное казенное общеобразовательное учреждение Ростовской области «Шахтинская специальная школа- интернат № 16»	7,31	801,8	7,31	651,1	7,31	651,1	—	—	—	—

1	2	3	4	5	6	7	8	9	10	11	12
21.	Государственное казенное общеобразовательное учреждение Ростовской области «Казанская специальная школа- интернат»	1,1	127,8	—	—	—	—	—	—	0,2	47,4
22.	Государственное казенное общеобразовательное учреждение Ростовской области «Зерноградская специальная школа- интернат»	3,5	975,4	5	215,9	5	215,9	—	—	—	—
23.	Государственное казенное общеобразовательное учреждение Ростовской области «Николаевская специальная школа- интернат»	2,4	222	—	—	—	—	—	—	0,3	85,2
24.	Государственное казенное общеобразовательное учреждение Ростовской области «Ростовская специальная школа- интернат № 38»	2,1	129,3	5,8	250	3,5	150,9	2,3	99,2	—	—

1	2	3	4	5	6	7	8	9	10	11	12
25.	Государственное казенное общеобразовательное учреждение Ростовской области «Ростовская специальная школа- интернат № 41»	4,7	289,3	1,9	81,9	1,9	81,9	7,29	314,3	—	—
26.	Государственное казенное общеобразовательное учреждение Ростовской области «Ростовская специальная школа- интернат № 42»	3,2	197	4,43	191	3,2	138	1,23	53	—	—
27.	Государственное казенное общеобразовательное учреждение Ростовской области «Ростовская специальная школа- интернат № 48»	3,652	224,8	5,571	240,2	4,351	187,6	1,22	52,6	—	—
28.	Государственное казенное общеобразовательное учреждение Ростовской области «Ростовский областной центр образования	3,7	227,7	6	258,7	3,8	163,8	2,2	94,8	—	—

1	2	3	4	5	6	7	8	9	10	11	12
	неслышащих учащихся»										
29.	Государственное казенное общеобразовательное учреждение Ростовской области «Каменская специальная школа № 15»	0,69	136,9	0,69	197,7	0,69	197,7	—	—	—	—
30.	Государственное казенное общеобразовательное учреждение Ростовской области «Азовская специальная школа № 7»	3,9	224,9	3,9	341,9	3,9	341,9	—	—	—	—
31.	Государственное казенное общеобразовательное учреждение Ростовской области «Таганрогская специальная школа № 19»	0,7	117,4	0,7	78,8	0,7	78,8	—	—	—	—
32.	Государственное казенное общеобразовательное учреждение Ростовской области «Таганрогская	0,5	83,9	0,5	56,3	0,5	56,3	—	—	—	—

1	2	3	4	5	6	7	8	9	10	11	12
	специальная школа № 1»										
33.	Государственное казенное учреждение социального обслуживания Ростовской области центр помощи детям, оставшимся без попечения родителей, «Мясниковский центр помощи детям»	1,4	86,2	0,55	23,7	0,55	23,7	–	–	0,55	220,8
34.	Государственное казенное учреждение социального обслуживания Ростовской области центр помощи детям, оставшимся без попечения родителей, «Ростовский центр помощи детям с ограниченными возможностями здоровья № 4»	1,77	108,9	1,91	82,3	1,77	76,3	0,14	6	–	–
35.	Государственное казенное учреждение социального обслуживания Ростовской области	1,9	109,6	1,9	166,6	1,9	166,6	–	–	–	–

1	2	3	4	5	6	7	8	9	10	11	12
	центр помощи детям, оставшимся без попечения родителей, «Азовский центр помощи детям»										
36.	Государственное казенное учреждение социального обслуживания Ростовской области центр помощи детям, оставшимся без попечения родителей, «Батайский центр помощи детям»	0,85	52,3	2,81	121,1	0,85	36,6	1,96	84,5	—	—
37.	Государственное казенное учреждение социального обслуживания Ростовской области центр помощи детям, оставшимся без попечения родителей, «Новочеркасский центр помощи детям № 1»	1,3	197,1	1,3	198,8	1,3	198,8	—	—	—	—
38.	Государственное казенное учреждение социального	2,353	356,7	2,353	359,9	2,353	359,9	—	—	—	—

1	2	3	4	5	6	7	8	9	10	11	12
	обслуживания Ростовской области центр помощи детям, оставшимся без попечения родителей, «Новочеркасский центр помощи детям № 8»										
39.	Государственное казенное учреждение социального обслуживания Ростовской области центр помощи детям, оставшимся без попечения родителей, «Новошахтинский центр помощи детям»	2,01	220,5	2	208,7	2	208,7	—	—	—	—
40.	Государственное казенное учреждение социального обслуживания Ростовской области центр помощи детям, оставшимся без попечения родителей, «Шахтинский центр помощи детям № 1»	1,26	138,2	1,26	112,2	1,26	112,2	—	—	—	—
41.	Государственное	1,057	115,9	1,057	94,1	1,057	94,1	—	—	—	—

1	2	3	4	5	6	7	8	9	10	11	12
44.	Государственное казенное учреждение социального обслуживания Ростовской области центр помощи детям, оставшимся без попечения родителей, «Зверевский центр помощи детям»	1,7	321,6	1,7	209,5	1,7	209,5	—	—	—	—
45.	Государственное казенное учреждение социального обслуживания Ростовской области центр помощи детям, оставшимся без попечения родителей, «Ерофеевский центр помощи детям»	—	—	—	—	—	—	—	—	0,27	104,8
46.	Государственное казенное учреждение социального обслуживания Ростовской области центр помощи детям, оставшимся без попечения родителей, «Большелогский	3,94	694,5	3,94	405,3	3,94	405,3	—	—	—	—

1	2	3	4	5	6	7	8	9	10	11	12
	«Шолоховский центр помощи детям»										
50.	Государственное казенное учреждение социального обслуживания Ростовской области центр помощи детям, оставшимся без попечения родителей, «Ростовский центр помощи детям № 7»	3,94	242,5	6,24	269	3,94	169,9	2,3	99,2	—	—
51.	Государственное казенное учреждение социального обслуживания Ростовской области центр помощи детям, оставшимся без попечения родителей, «Ростовский центр помощи детям № 10»	1,075	66,2	3,245	139,9	1,075	46,3	2,17	93,5	—	—
52.	Государственное казенное учреждение социального обслуживания Ростовской области центр помощи детям, оставшимся без попечения	2,8	469,7	2,8	315,3	2,8	315,3	—	—	—	—

1	2	3	4	5	6	7	8	9	10	11	12
	Ростовской области «Семичанская школа-интернат» Дубовского района										
2.	Государственное бюджетное общеобразовательное учреждение Ростовской области «Новочеркасская школа-интернат»	2,1	318,3	2,1	321,2	2,1	321,2	—	—	—	—
3.	Государственное бюджетное общеобразовательное учреждение Ростовской области «Новошахтинская школа-интернат»	0,49	53,7	5,49	572,8	5,49	572,8	—	—	—	—
4.	Государственное бюджетное общеобразовательное учреждение Ростовской области «Цимлянская школа-интернат»	3	235,9	2,57	114,4	2,57	114,4	—	—	—	—
5.	Государственное бюджетное общеобразовательное учреждение Ростовской области «Шолоховская школа-интернат»	3,825	1140,7	3,825	1157,2	3,825	1157,2	—	—	—	—

1	2	3	4	5	6	7	8	9	10	11	12
6.	Государственное бюджетное общеобразовательное учреждение Ростовской области «Таганрогский педагогический лицей-интернат»	4,6	771,7	4,6	518	4,6	518	–	–	–	–
7.	Государственное бюджетное общеобразовательное учреждение Ростовской области «Ростовская-на-Дону школа-интернат музыкантских воспитанников»	1,5	92,3	1,8	77,6	1,5	64,7	0,3	12,9	–	–
8.	Государственное бюджетное общеобразовательное учреждение Ростовской области «Неклиновская школа-интернат с первоначальной лётной подготовкой им. Четвёртой Краснознаменной Воздушной Армии»	6,5	739,7	–	–	–	–	–	–	3,6	1752,2
9.	Государственное бюджетное учреждение	0,5	30,8	1,08	46,6	0,68	29,3	0,4	17,2	–	–

1	2	3	4	5	6	7	8	9	10	11	12
	Ростовской области центр психолого- педагогической, медицинской и социальной помощи										
10.	Государственное бюджетное учреждение дополнительного образования Ростовской области «Областной центр технического творчества учащихся»	0,45	27,7	0,9	38,8	0,9	38,8	–	–	–	–
11.	Государственное бюджетное учреждение дополнительного образования Ростовской области «Региональный центр выявления и поддержки одаренных детей «Ступени успеха»	0,218	13,4	0,534	23	0,357	15,4	0,177	7,6	–	–
12.	Государственное бюджетное профессиональное образовательное учреждение	1,51	92,9	5,215	224,8	1,51	65,1	3,705	159,7	–	–

1	2	3	4	5	6	7	8	9	10	11	12
	Ростовской области «Ростовский колледж металлообработки и автосервиса»										
13.	Государственное бюджетное профессиональное образовательное учреждение Ростовской области «Ростовское профессиональное училище № 5»	0,6	36,9	0,6	25,9	0,6	25,9	–	–	–	–
14.	Государственное бюджетное профессиональное образовательное учреждение Ростовской области «Донской промышленно- технический колледж (ПУ № 8) имени Б.Н. Слюсаря»	2,77	170,5	3,327	143,4	2,77	119,4	0,557	24	–	–
15.	Государственное бюджетное профессиональное образовательное учреждение Ростовской области «Ростовский индустриально-	11,9	732,4	17,3	745,8	11,9	513	5,4	232,8	–	–

1	2	3	4	5	6	7	8	9	10	11	12
	полиграфический техникум»										
16.	Государственное бюджетное профессиональное образовательное учреждение Ростовской области «Ростовский-на-Дону железнодорожный техникум»	0,9	55,4	1,9	81,9	0,9	38,8	1	43,1	—	—
17.	Государственное бюджетное профессиональное образовательное учреждение Ростовской области «Таганрогский техникум сервиса и жилищно-коммунального хозяйства»	3,9	654,2	3,9	439,2	3,9	439,2		—	—	—
18.	Государственное бюджетное профессиональное образовательное учреждение Ростовской области «Таганрогский техникум строительной индустрии	10,73	1800	10,73	1208,3	10,73	1208,3	—	—	—	—

1	2	3	4	5	6	7	8	9	10	11	12
	и технологий»										
19.	Государственное бюджетное профессиональное образовательное учреждение Ростовской области «Таганрогский технологический техникум питания и торговли»	1,36	228,1	1,36	153,1	1,36	153,1	—	—	—	—
20.	Государственное бюджетное профессиональное образовательное учреждение Ростовской области «Шахтинский профессиональный лицей № 33 имени 96-й гвардейской стрелковой дивизии»	0,5	54,8	0,5	44,5	0,5	44,5	—	—	—	—
21.	Государственное бюджетное профессиональное образовательное учреждение Ростовской области «Шахтинское профессиональное училище № 36»	1,8	197,4	1,8	160,3	1,8	160,3	—	—	—	—
22.	Государственное	0,62	68	0,62	55,2	0,62	55,2	—	—	—	—

1	2	3	4	5	6	7	8	9	10	11	12
	бюджетное профессиональное образовательное учреждение Ростовской области «Шахтинский политехнический колледж»										
23.	Государственное бюджетное профессиональное образовательное учреждение Ростовской области «Батайский техникум железнодорожного транспорта и строительства» имени Героя Советского Союза П.А. Половинко»	0,8	49,2	5	215,6	0,8	34,5	4,2	181,1	—	—
24.	Государственное бюджетное профессиональное образовательное учреждение Ростовской области «Азовский многопрофильный техникум»	2	115,3	2	175,3	2	175,3	—	—	—	—
25.	Государственное бюджетное	2,8	360,8	2,8	89,6	2,8	89,6	—	—	—	—

1	2	3	4	5	6	7	8	9	10	11	12
	профессиональное образовательное учреждение Ростовской области «Донецкое многопрофильное профессиональное училище № 50»										
26.	Государственное бюджетное профессиональное образовательное учреждение Ростовской области «Аксайское профессиональное училище № 56»	4,2	740,4	6,2	637,7	6,2	637,7	—	—	—	—
27.	Государственное бюджетное профессиональное образовательное учреждение Ростовской области «Аксайский технологический техникум»	9,3	1639,4	14,5	1491,5	14,5	1491,5	—	—	—	—
28.	Государственное бюджетное профессиональное образовательное учреждение Ростовской области	1,74	190,9	1,68	175,3	1,68	175,3	—	—	—	—

1	2	3	4	5	6	7	8	9	10	11	12
	«Новошахтинский технологический техникум»										
29.	Государственное бюджетное профессиональное образовательное учреждение Ростовской области «Торгово-промышленный техникум имени Л.Б. Ермина в г. Зверево»	0,52	98,4	—	—	—	—	—	—	—	—
30.	Государственное бюджетное профессиональное образовательное учреждение Ростовской области «Белокалитвинский технологический техникум (р.п. Шолоховский)»	3,8	1133,2	3,8	1149,7	3,8	1149,7	—	—	—	—
31.	Государственное бюджетное профессиональное образовательное учреждение Ростовской области «Волгодонское строительное	0,9	51	1,05	68	1,05	68	—	—	—	—

1	2	3	4	5	6	7	8	9	10	11	12
	профессиональное образовательное учреждение Ростовской области «Тарасовский многопрофильный техникум»										
36.	Государственное бюджетное профессиональное образовательное учреждение Ростовской области «Морозовский агропромышленный техникум»	0,7	73,3	—	—	—	—	—	—	0,4	247,2
37.	Государственное бюджетное профессиональное образовательное учреждение Ростовской области «Константиновский технологический техникум»	0,44	29,9	0,4	51,5	0,4	51,5	—	—	—	—
38.	Государственное бюджетное профессиональное образовательное учреждение Ростовской области «Зерноградский	4,05	1128,7	5,3	228,8	5,3	228,8	—	—	—	—

1	2	3	4	5	6	7	8	9	10	11	12
	училище № 97»										
42.	Государственное бюджетное профессиональное образовательное учреждение Ростовской области «Дубовское многопрофильное профессиональное училище № 100»	1,1	400,1	—	—	—	—	—	—	0,15	34,4
43.	Государственное бюджетное профессиональное образовательное учреждение Ростовской области «Вешенский педагогический колледж им. М.А. Шолохова»	3,2	371,6	2,2	392,5	2,2	392,5	—	—	—	—
44.	Государственное бюджетное профессиональное образовательное учреждение Ростовской области «Донской педагогический колледж»	4,1	252,4	7,63	328,9	4,2	181,1	3,43	147,9	—	—
45.	Государственное бюджетное	0,718	78,8	0,718	64	0,718	64	—	—	—	—

1	2	3	4	5	6	7	8	9	10	11	12
	профессиональное образовательное учреждение Ростовской области «Шахтинский педагогический колледж»										
46.	Государственное бюджетное профессиональное образовательное учреждение Ростовской области «Волгодонский педагогический колледж»	2,12	120,2	2,1	136	2,1	136	—	—	—	—
47.	Государственное бюджетное профессиональное образовательное учреждение Ростовской области «Каменский педагогический колледж»	6,4	1117,7	6,4	910,8	6,4	910,8	—	—	—	—
48.	Государственное бюджетное профессиональное образовательное учреждение Ростовской области «Зерноградский	1,03	287,1	1,03	44,5	1,03	44,5	—	—	—	—

1	2	3	4	5	6	7	8	9	10	11	12
	педагогический колледж»										
49.	Государственное бюджетное профессиональное образовательное учреждение Ростовской области «Зимовниковский педагогический колледж»	1,2	92,9	—	—	—	—	—	—	1,2	311,9
50.	Государственное бюджетное профессиональное образовательное учреждение Ростовской области "Константиновский педагогический колледж»	3,605	333,5	3,605	774	3,605	774	—	—	0,004	1
51.	Государственное бюджетное профессиональное образовательное учреждение Ростовской области «Ростовский техникум индустрии моды, экономики и сервиса»	1,7	104,6	2,59	111,7	2,16	93,1	0,43	18,5	—	—
52.	Государственное бюджетное	2,44	221,6	2,44	258,7	2,44	258,7	—	—	—	—

1	2	3	4	5	6	7	8	9	10	11	12
	профессиональное образовательное учреждение Ростовской области «Белокалитвинский гуманитарно- индустриальный техникум»										
53.	Государственное бюджетное профессиональное образовательное учреждение Ростовской области «Новочеркасский машиностроительный колледж»	1,4	212,2	0,9	137,7	0,9	137,7	—	—	—	—
54.	Государственное бюджетное профессиональное образовательное учреждение Ростовской области «Сальский индустриальный техникум»	1,68	197,5	1,68	426,2	1,68	426,2	—	—	—	—
55.	Государственное бюджетное профессиональное образовательное учреждение Ростовской области	8,75	1467,8	8,75	985,3	8,75	985,3	—	—	—	—

1	2	3	4	5	6	7	8	9	10	11	12
	«Таганрогский механический колледж»										
56.	Государственное бюджетное профессиональное образовательное учреждение Ростовской области «Таганрогский колледж морского приборостроения»	1,5	251,6	1,5	168,9	1,5	168,9	—	—	—	—
57.	Государственное бюджетное профессиональное образовательное учреждение Ростовской области «Ростовский технологический техникум сервиса»	3,8	233,9	5,8	250	3,8	163,8	2	86,2	—	—
58.	Государственное бюджетное профессиональное образовательное учреждение Ростовской области «Ростовский строительно-художественный техникум»	6,8	418,5	8,07	347,9	4,73	203,9	3,34	144	—	—
59.	Государственное	1,395	85,9	2,731	117,7	1,889	81,4	0,842	36,3	—	—

1	2	3	4	5	6	7	8	9	10	11	12
	бюджетное профессиональное образовательное учреждение Ростовской области «Ростовский-на-Дону колледж водного транспорта»										
60.	Государственное бюджетное профессиональное образовательное учреждение Ростовской области «Таганрогский техникум машиностроения и металлургии «Тагмет»	3,5	587,1	3,5	394,1	3,5	394,1	—	—	—	—
61.	Государственное бюджетное профессиональное образовательное учреждение Ростовской области «Шахтинский техникум дизайна и сервиса «Дон-Текс»	7	767,8	7	623,5	7	623,5	—	—	—	—
62.	Государственное бюджетное профессиональное образовательное	2,53	155,7	5,08	219	2,53	109,1	2,55	109,9	—	—

1	2	3	4	5	6	7	8	9	10	11	12
	учреждение Ростовской области «Батайский техникум информационных технологий и радиоэлектроники «Донинтех»										
63.	Государственное бюджетное профессиональное образовательное учреждение Ростовской области «Каменский техникум строительства и автосервиса»	7,81	1363,9	7,76	1104,3	7,76	1104,3	—	—	—	—
64.	Государственное бюджетное профессиональное образовательное учреждение Ростовской области «Гуковский строительный техникум»	1,9	359,4	1,9	234,2	1,9	234,2	—	—	—	—
65.	Государственное бюджетное профессиональное образовательное учреждение Ростовской области	1,92	108,9	2,36	152,8	2,36	152,8	—	—	—	—

1	2	3	4	5	6	7	8	9	10	11	12
	«Волгодонский техникум металлообработки и машиностроения»										
66.	Государственное бюджетное профессиональное образовательное учреждение Ростовской области «Донской техникум кулинарного искусства и бизнеса»	0,8	49,2	0,94	40,5	0,8	34,5	0,14	6	—	—
67.	Государственное бюджетное профессиональное образовательное учреждение Ростовской области «Зимовниковский сельскохозяйственный техникум имени Бабаевского П.А.»	0,69	53,4	—	—	—	—	—	—	0,32	83,2
68.	Государственное бюджетное профессиональное образовательное учреждение Ростовской области «Октябрьский аграрно-технологический	9,6	1058,3	9,6	747,3	9,6	747,3	—	—	—	—

1	2	3	4	5	6	7	8	9	10	11	12
	техникум»										
69.	Государственное бюджетное профессиональное образовательное учреждение Ростовской области «Волгодонский техникум информационных технологий, бизнеса и дизайна имени В.В. Самарского»	3,4	192,8	3,9	252,6	3,9	252,6	—	—	—	—
70.	Государственное бюджетное профессиональное образовательное учреждение Ростовской области «Азовский гуманитарно-технический колледж»	1,473	84,9	1,473	129,1	1,473	129,1	—	—	—	—
71.	Государственное бюджетное профессиональное образовательное учреждение Ростовской области «Ростовский-на-Дону автотранспортный колледж»	3	184,7	3,53	152,2	3	129,3	0,53	22,8	—	—

1	2	3	4	5	6	7	8	9	10	11	12
72.	Государственное бюджетное профессиональное образовательное учреждение Ростовской области «Ростовский-на-Дону автодорожный колледж»	12	738,6	12,7	547,5	12	517,3	0,7	30,2	—	—
73.	Государственное бюджетное профессиональное образовательное учреждение Ростовской области «Ростовский-на-Дону колледж радиоэлектроники, информационных и промышленных технологий»	10,9	670,9	10,9	469,9	10,9	469,9	—	—	—	—
74.	Государственное бюджетное профессиональное образовательное учреждение Ростовской области «Ростовский-на-Дону строительный колледж»	12,9	794	16,93	729,9	12,9	556,1	4,03	173,7	—	—
75.	Государственное бюджетное	1,33	81,9	4,43	191	1,33	57,3	3,1	133,6	—	—

1	2	3	4	5	6	7	8	9	10	11	12
	профессиональное образовательное учреждение Ростовской области «Ростовский торгово- экономический колледж»										
76.	Государственное бюджетное профессиональное образовательное учреждение Ростовской области «Донской строительный колледж»	4,1	252,4	4,1	176,8	4,1	176,8	—	—	—	—
77.	Государственное бюджетное профессиональное образовательное учреждение Ростовской области «Новочеркасский промышленно- гуманитарный колледж»	6,11	926,2	6,11	934,5	6,11	934,5	—	—	—	—
78.	Государственное бюджетное профессиональное образовательное учреждение Ростовской области	7,8	1182,3	7,8	1193	7,8	1193	—	—	—	—

1	2	3	4	5	6	7	8	9	10	11	12
	«Новочеркасский геологоразведочный колледж»										
79.	Государственное бюджетное профессиональное образовательное учреждение Ростовской области «Новочеркасский колледж промышленных технологий и управления»	15,24	2310,1	14,51	2219,3	14,51	2219,3	—	—	—	—
80.	Государственное бюджетное профессиональное образовательное учреждение Ростовской области «Таганрогский авиационный колледж имени В.М. Петлякова»	1,67	280,1	1,66	186,9	1,66	186,9	—	—	—	—
81.	Государственное бюджетное профессиональное образовательное учреждение Ростовской области «Сальский аграрно-технический	2,5	293,9	2,5	634,3	2,5	634,3	—	—	—	—

1	2	3	4	5	6	7	8	9	10	11	12
	колледж»										
82.	Государственное бюджетное профессиональное образовательное учреждение Ростовской области «Константиновский техникум агроветтехнологий и управления (КСХТ)»	2,8	259,1	2,8	601,2	2,8	601,2	–	–	–	–
83.	Государственное бюджетное профессиональное образовательное учреждение Ростовской области «Донецкий промышленно- гуманитарный техникум»	4	515,2	4	128	4	128	–	–	–	–
84.	Государственное бюджетное профессиональное образовательное учреждение Ростовской области «Красносулинский колледж промышленных технологий»	5,5	603,3	5,5	813,2	5,5	813,2	–	–	–	–

1	2	3	4	5	6	7	8	9	10	11	12
85.	Государственное бюджетное профессиональное образовательное учреждение Ростовской области «Каменский химико- механический техникум»	1	174,6	1	142,3	1	142,3	—	—	—	—
86.	Государственное бюджетное профессиональное образовательное учреждение Ростовской области «Пухляковский агропромышленный техникум»	—	—	2,1	400,2	2,1	400,2	—	—	—	—
87.	Государственное бюджетное профессиональное образовательное учреждение Ростовской области «Миллеровский техникум агропромышленных технологий и управления (ДСХТ)»	1,4	95,5	1,4	113,8	1,4	113,8	—	—	—	—
88.	Государственное бюджетное	7,7	844,6	7,7	685,8	7,7	685,8	—	—	—	—

1	2	3	4	5	6	7	8	9	10	11	12
	профессиональное образовательное учреждение Ростовской области «Шахтинский региональный колледж топлива и энергетики им. ак. Степанова П.И.»										
89.	Государственное бюджетное профессиональное образовательное учреждение Ростовской области «Ростовский-на-Дону колледж связи и информатики»	10,43	642	16,94	730,3	16,94	730,3	—	—	—	—
90.	Государственное бюджетное профессиональное образовательное учреждение Ростовской области «Ростовский-на-Дону гидрометеорологический техникум»	4,86	299,1	9,46	407,8	4,36	188	5,1	219,9	—	—
91.	Государственное бюджетное учреждение Ростовской области «Ростовский	0,3	18,5	1,1	47,4	0,3	12,9	0,8	34,5	—	—

1	2	3	4	5	6	7	8	9	10	11	12
	областной центр обработки информации в сфере образования»										
92.	Государственное бюджетное учреждение социального обслуживания населения Ростовской области "Азовский детский дои-интернат для умственно отсталых детей"	69,1	3985	69,1	6057,3	69,1	6057,3	—	—	—	—
	Итого по бюджетным учреждениям	382,805	40812,6	427,426	37757,3	383,632	35846,2	43,794	1910,7	8,304	3294,2
Государственные автономные учреждения Ростовской области											
1.	Государственное автономное профессиональное образовательное учреждение Ростовской области «Донской банковский колледж»	0,77	47,4	1,47	63,4	0,77	33,2	0,7	30,2	—	—
2.	Государственное автономное профессиональное образовательное учреждение Ростовской области «Ростовский колледж	1,43	87,9	1,6	69	1,6	69	—	—	—	—

1	2	3	4	5	6	7	8	9	10	11	12
	рекламы, сервиса и туризма «Сократ»										
3.	Государственное автономное профессиональное образовательное учреждение Ростовской области «Ростовский колледж технологий машиностроения»	6,07	373,3	14,07	606,4	6,07	261,6	8	344,8	—	—
4.	Государственное автономное учреждение дополнительного профессионального образования Ростовской области «Институт развития образования»	2,14	131,6	14,25	614,2	6,04	260,3	8,21	353,9	—	—
	Итого по автономным учреждениям	10,41	640,2	31,39	1353	14,48	624,1	16,91	728,9	—	—
	Итого по министерству	527,389	56187,6	585,432	48721,6	505,608	45257,4	87,114	3778,1	20,334	7616,5
	В том числе за счет средств областного бюджета	527,389	56187,6	585,432	48721,6	505,608	45257,4	87,114	3778,1	20,334	7616,5
Департамент по делам казачества и кадетских учебных заведений Ростовской области											
Государственные бюджетные учреждения Ростовской области											
1.	Государственное бюджетное общеобразовательное	8,508	772,5	8,508	902,1	8,508	902,1	—	—	—	—

1	2	3	4	5	6	7	8	9	10	11	12
	учреждение Ростовской области «Белокалитвинский Матвея Платова казачий кадетский корпус»										
2.	Государственное бюджетное общеобразовательное учреждение Ростовской области «Донской Императора Александра III казачий кадетский корпус»	5,42	821,6	5,42	829	5,42	829	—	—	—	—
3.	Государственное бюджетное общеобразовательное учреждение Ростовской области «Шахтинский генерала Я.П. Бакланова казачий кадетский корпус»	9,9	1085,9	9,9	881,8	9,9	881,8	—	—	0,08	37,4
4.	Государственное бюджетное общеобразовательное учреждение Ростовской области «Орловский казачий	6	2182,6	6	—	6	—	—	—	0,2	62,3

1	2	3	4	5	6	7	8	9	10	11	12
	кадетский корпус»										
5.	Государственное бюджетное профессиональное образовательное учреждение Ростовской области «Азовский казачий кадетский аграрно-технологический техникум»	9,2	530,6	—	—	—	—	—	—	0,5	200,3
6.	Государственное бюджетное профессиональное образовательное учреждение Ростовской области «Белокалитвинский казачий кадетский профессиональный техникум имени Героя Советского союза Быкова Бориса Ивановича»	1,7	507	—	—	—	—	—	—	1,5	1070,1
7.	Государственное бюджетное профессиональное образовательное учреждение Ростовской области «Миллеровский казачий кадетский	3,6	245,4	3,6	292,6	3,6	292,6	—	—	—	—

1	2	3	4	5	6	7	8	9	10	11	12
	профессиональный техникум»										
8.	Государственное бюджетное профессиональное образовательное учреждение Ростовской области «Сальский казачий кадетский профессиональный лицей»	6,9	811,2	6,9	1750,5	6,9	1750,5	—	—	—	—
9.	Государственное бюджетное профессиональное образовательное учреждение Ростовской области «Тацинский казачий кадетский техникум»	0,3	32,9	—	—	—	—	—	—	0,05	23
10	Государственное бюджетное общеобразовательное учреждение Ростовской области «Каменский генерала Ф.П. Денисова казачий кадетский корпус»	5,6	978	5,6	796,9	5,6	796,9				
	Итого по департаменту	57,128	7967,7	45,928	5452,9	45,928	5452,9	—	—	2,33	1393,1
	Итого в том числе	57,128	7967,7	45,928	5452,9	45,928	5452,9	—	—	2,33	1393,1

1	2	3	4	5	6	7	8	9	10	11	12
	за счет средств областного бюджета										
Комитет по управлению архивным делом Ростовской области											
Государственные казенные учреждения Ростовской области											
1.	Государственное казенное учреждение Ростовской области «Государственный архив Ростовской области»	0,64	39,4	0,64	27,6	—	—	—	—	—	—
	Новочеркасский филиал ГКУ РО «ГАРО»	0,14	21,2	0,14	21,4	—	—	—	—	—	—
	Таганрогский филиал ГКУ РО «ГАРО»	0,01	1,7	0,01	1,1	—	—	—	—	—	—
2.	Государственное казенное учреждение Ростовской области «Центр документации новейшей истории Ростовской области»	0,728	44,8	0,945	40,7	—	—	—	—	—	—
3.	Государственное казенное учреждение Ростовской области «Центр хранения архивных документов в городе Шахты Ростовской области»	0,25	27,4	0,25	22,3	—	—	—	—	—	—
4.	Государственное казенное учреждение Ростовской области «Архив документов	0,06	3,7	0,06	2,6	—	—	—	—	—	—

1	2	3	4	5	6	7	8	9	10	11	12
	по личному составу Ростовской области»										
	Итого по казенным учреждениям	1,828	138,2	2,045	115,7	—	—	—	—	—	—
	Итого	1,828	138,2	2,045	115,7	—	—	—	—	—	—
	В том числе за счет средств областного бюджета	1,828	138,2	2,045	115,7	—	—	—	—	—	—
Управление государственной службы занятости населения Ростовской области											
1.	Управление государственной службы занятости населения Ростовской области	0,46	28,3	0,66	28,5	0,66	28,5	—	—	—	—
Государственные казенные учреждения Ростовской области											
1.	ГКУ РО «Центр занятости населения города Азова»	0,3	17,3	0,3	26,3	0,3	26,3	—	—	—	—
2.	ГКУ РО «Центр занятости населения города Батайска»	0,157	9,7	0,355	15,3	0,157	6,8	0,198	8,5	—	—
3.	ГКУ РО «Центр занятости населения города Белая Калитва»	0,24	21,8	0,24	25,4	0,24	25,4	—	—	—	—
4.	ГКУ РО «Центр занятости населения города Волгодонска»	0,33	18,7	0,33	21,4	0,33	21,4	—	—	—	—
5.	ГКУ РО «Центр занятости населения города Гуково»	0,085	16,1	0,085	10,5	0,085	10,5	—	—	—	—
6.	ГКУ РО «Центр	0,065	8,4	0,065	2,1	0,065	2,1	—	—	—	—

1	2	3	4	5	6	7	8	9	10	11	12
	занятости населения города Донецка»										
7.	ГКУ РО «Центр занятости населения города Зверево»	0,05	9,5	0,05	6,2	0,05	6,2	—	—	—	—
8.	ГКУ РО «Центр занятости населения города Каменск- Шахтинский»	0,14	24,4	0,14	19,9	0,14	19,9	—	—	—	—
9.	ГКУ РО «Центр занятости населения города Красный Сулин»	0,2	21,9	0,2	29,6	0,2	29,6	—	—	—	—
10.	ГКУ РО «Центр занятости населения города Миллерово»	0,085	5,8	0,085	6,9	0,085	6,9	—	—	—	—
11.	ГКУ РО «Центр занятости населения города Новочеркас- ска»	0,275	41,7	0,275	42,1	0,275	42,1	—	—	—	—
12.	ГКУ РО «Центр занятости населения города Новошахтин- ска»	0,183	20,1	0,183	19,1	0,183	19,1	—	—	—	—
13.	ГКУ РО «Центр занятости населения города Ростова-на- Дону»	1,22	75,1	2,065	89	1,89	81,5	0,175	7,5	—	—
14.	ГКУ РО «Центр занятости населения города Сальска»	0,14	16,5	0,14	35,5	0,14	35,5	—	—	—	—
15.	ГКУ РО «Центр	1,03	172,8	1,03	116	1,03	116	—	—	—	—

1	2	3	4	5	6	7	8	9	10	11	12
	занятости населения города Таганрога»										
16.	ГКУ РО «Центр занятости населения города Шахты»	0,275	30,2	0,275	24,5	0,275	24,5	—	—	—	—
17.	ГКУ РО «Центр занятости населения Аксайского района»	0,099	17,5	0,099	10,2	0,099	10,2	—	—	—	—
18.	ГКУ РО «Центр занятости населения Багаевского района»	0,087	6	—	—	—	—	—	—	0,021	8,8
19.	ГКУ РО «Центр занятости населения Боковского района»	0,06	5	—	—	—	—	—	—	0,02	4,7
20.	ГКУ РО «Центр занятости населения Верхнедонского района»	0,182	21,1	—	—	—	—	—	—	0,02	4,7
21.	ГКУ РО «Центр занятости населения Волгодонского района»	0,07	25,5	—	—	—	—	—	—	0,015	7,8
22.	ГКУ РО «Центр занятости населения Дубовского района»	0,025	9,1	—	—	—	—	—	—	0,025	5,7
23.	ГКУ РО «Центр занятости населения Заветинского района»	0,04	4	—	—	—	—	—	—	0,004	2,7
24.	ГКУ РО «Центр занятости населения Зерноградского района»	0,096	26,8	0,096	4,1	0,096	4,1	—	—	—	—

1	2	3	4	5	6	7	8	9	10	11	12
	занятости населения Обливского района»										
34.	ГКУ РО «Центр занятости населения Орловского района»	0,044	16	—	—	—	—	—	—	0,019	5,9
35.	ГКУ РО «Центр занятости населения Песчанокосского района»	0,07	5,4	—	—	—	—	—	—	—	—
36.	ГКУ РО «Центр занятости населения Пролетарского района»	0,041	5,7	—	—	—	—	—	—	0,02	4,3
37.	ГКУ РО «Центр занятости населения Ремонтненского района»	0,019	6,9	—	—	—	—	—	—	0,008	2,9
38.	ГКУ РО «Центр занятости населения Родионово- Несветайского района»	0,058	6,2	—	—	—	—	—	—	—	—
39.	ГКУ РО «Центр занятости населения Семикаракорского района»	0,07	3,9	—	—	—	—	—	—	0,004	2,1
40.	ГКУ РО «Центр занятости населения Тарасовского района»	0,04	5,3	—	—	—	—	—	—	—	—
41.	ГКУ РО «Центр занятости населения Тацинского района»	0,05	5,4	—	—	—	—	—	—	0,05	15

1	2	3	4	5	6	7	8	9	10	11	12
42.	ГКУ РО «Центр занятости населения Усть-Донецкого района»	0,04	5,9	0,04	7,6	0,04	7,6	–	–	–	–
43.	ГКУ РО «Центр занятости населения Целинского района»	0,049	4,7	–	–	–	–	–	–	–	–
44.	ГКУ РО «Центр занятости населения Цимлянского района»	0,064	5	0,064	2,8	0,064	2,8	–	–	–	–
45.	ГКУ РО «Центр занятости населения Чертковского района»	0,06	9,2	0,06	12,8	0,06	12,8	–	–	–	–
46.	ГКУ РО «Центр занятости населения Шолоховского района»	0,12	13,9	–	–	–	–	–	–	–	–
	Итого по казенным учреждениям	6,611	770,6	6,177	527,3	5,804	511,3	0,373	16	0,293	99,8
	Итого по управлению	7,071	798,9	6,837	555,8	6,464	539,8	0,373	16	0,293	99,8
	В том числе за счет средств областного бюджета	7,071	798,9	6,837	555,8	6,464	539,8	0,373	16	0,293	99,8
Министерство природных ресурсов и экологии Ростовской области											
1.	Министерство природных ресурсов и экологии Ростовской области, в том числе	2,76	169,9	2,76	119	2,76	119	–	–	0,02	8,3
	за счет средств областного бюджета	1,66	102,2	1,66	71,6	1,66	71,6	–	–	–	–

1	2	3	4	5	6	7	8	9	10	11	12
	за счет средств субвенций из федерального бюджета	1,1	67,7	1,1	47,4	1,1	47,4	—	—	0,02	8,3
Государственные автономные учреждения Ростовской области											
1.	Усть-Донецкое ГАУ РО «Лес»	0,05	7,3	—	—	—	—	—	—	—	—
2.	Ремонтненское ГАУ РО «Лес»	0,05	18,2	—	—	—	—	—	—	—	—
3.	Селивановское ГАУ РО «Лес»	0,07	3,1	—	—	—	—	—	—	—	—
4.	Волгодонское ГАУ РО «Лес»	0,26	14,7	0,2	13	0,2	13	—	—	—	—
5.	Шолоховское ГАУ РО «Лес»	0,335	38,9	—	—	—	—	—	—	—	—
6.	Верхнедонское ГАУ РО «Лес»	0,063	7,3	—	—	—	—	—	—	—	—
7.	Каменское ГАУ РО «Лес»	0,077	15,3	—	—	—	—	—	—	—	—
	Всего по государственным автономным учреждениям, в том числе	0,905	104,8	0,2	13	0,2	13	—	—	—	—
	За счет средств областного бюджета	—	—	—	—	—	—	—	—	—	—
	За счет средств субвенций из федерального бюджета	0,905	104,8	0,2	13	0,2	13	—	—	—	—
Государственные бюджетные учреждения Ростовской области											
1.	ГБУ РО «Дирекция	0,476	29,3	0,476	20,5	0,476	20,5	—	—	0,025	10,4

1	2	3	4	5	6	7	8	9	10	11	12
	бюджетное учреждение Ростовской области «Аксайская межрайонная станция по борьбе с болезнями животных»										
3.	Государственное бюджетное учреждение Ростовской области «Боковская межрайонная станция по борьбе с болезнями животных»	0,1	8,3	—	—	—	—	—	—	—	—
4.	Государственное бюджетное учреждение Ростовской области «Волгодонская межрайонная станция по борьбе с болезнями животных»	1,3	472,9	1,3	—	1,3	—	—	—	—	—
5.	Государственное бюджетное учреждение Ростовской области «Зерноградская межрайонная станция	0,2	55,7	—	—	—	—	—	—	—	—

1	2	3	4	5	6	7	8	9	10	11	12
	по борьбе с болезнями животных»										
6.	Государственное бюджетное учреждение Ростовской области «Зимовниковская межрайонная станция по борьбе с болезнями животных»	0,3	23,2	—	—	—	—	—	—	0,1	26
7.	Государственное бюджетное учреждение Ростовской области «Каменская межрайонная станция по борьбе с болезнями животных»	0,6	119	—	—	—	—	—	—	—	—
8.	Государственное бюджетное учреждение Ростовской области «Миллеровская межрайонная станция по борьбе с болезнями животных»	0,5	34,1	0,3	24,4	0,3	24,4	—	—	—	—
9.	Государственное бюджетное	0,2	20,9	—	—	—	—	—	—	—	—

1	2	3	4	5	6	7	8	9	10	11	12
	учреждение Ростовской области «Морозовская межрайонная станция по борьбе с болезнями животных»										
10.	Государственное бюджетное учреждение Ростовской области «Ремонтненская межрайонная станция по борьбе с болезнями животных»	0,2	72,8	—	—	—	—	—	—	0,2	72,1
11.	Государственное бюджетное учреждение Ростовской области «Сальская межрайонная станция по борьбе с болезнями животных»	1,8	211,6	1,1	279,1	1,1	279,1	—	—	—	—
12.	Государственное бюджетное учреждение Ростовской области «Семикаракорская межрайонная станция по борьбе	0,7	38,8	—	—	—	—	—	—	—	—

1	2	3	4	5	6	7	8	9	10	11	12
	с болезнями животных»										
13.	Государственное бюджетное учреждение Ростовской области «Таганрогская межрайонная станция по борьбе с болезнями животных»	1,3	218,1	1,3	146,4	1,3	146,4	—	—	—	—
14.	Государственное бюджетное учреждение Ростовской области «Шахтинская межрайонная станция по борьбе с болезнями животных»	1,3	142,6	0,6	53,4	0,6	53,4	—	—	—	—
15.	Государственное бюджетное учреждение Ростовской области «Ростовская областная станция по борьбе с болезнями животных с противоэпизоотическим отрядом»	3,6	221,6	3,6	155,2	3,3	142,3	0,3	12,9	—	—
16.	Государственное	0,7	43,1	2,2	94,8	0,7	30,2	1,5	64,7	—	—

[illegible]

1	2	3	4	5	6	7	8	9	10	11	12
1.	Представительство Правительства Ростовской области при Правительстве РФ, г. Москва	0,5	30,8	0,5	21,6	–	–	–	–	–	–
Органы законодательной, исполнительной власти и правоохранительной деятельности Ростовской области											
1.	Министерство здравоохранения Ростовской области	1,43	88	1,5	64,7	1,5	64,7	–	–	–	–
2.	Министерство труда и социального развития Ростовской области	4,1	252,4	4,24	182,8	3,14	135,4	1,1	47,4	–	–
3.	Министерство по физической культуре и спорту Ростовской области	1,756	108,1	1,756	75,7	1,756	75,7	–	–	–	–
4.	Министерство общего и профессионального образования Ростовской области	0,25	15,4	0,295	12,7	0,295	12,7	–	–	–	–
4.1.	В том числе за счет средств субвенций федерального бюджета на осуществление переданных им полномочий Российской Федерации в сфере образования	0,25	15,4	0,295	12,7	0,295	12,7	–	–	–	–

1	2	3	4	5	6	7	8	9	10	11	12
5.	Государственное казенное учреждение Ростовской области «Служба эксплуатации административных зданий Правительства Ростовской области» (всего), в том числе по объектам:	29,789	2052,3	30,634	1320,7	26,909	1160,1	3,725	160,6	0,06	28,8
5.1.	Правительство Ростовской области ул. Социалистическая 112	14,1	867,9	15,45	666	15	646,7	0,45	19,4	—	—
5.2.	Министерство экономического развития Ростовской области ул. Московская, 51/54	2,015	124	2,3	99,2	2,1	90,5	0,2	8,6	—	—
5.3.	Министерство сельского хозяйства и продовольствия Ростовской области ул. Красноармейская, 33	1,6	98,5	1,8	77,6	1,4	60,4	0,4	17,2	—	—
5.4.	Участок «Здравница» г. Аксай, ул. Чапаева, 324	1,5	264,4	—	—	—	—	—	—	0,06	28,8
5.5.	Административное здание пр. 40 лет	1	61,6	1,4	60,4	0,6	25,9	0,8	34,5	—	—

1	2	3	4	5	6	7	8	9	10	11	12
	Победы, 1а (Балочная 1а)										
5.6.	РЭК ул. Максима Горького, 295	1,1	67,7	1,41	60,8	1,2	51,7	0,21	9,1	—	—
5.7.	Служебно-представительский корпус ул. Евдокимова, 132г	4,9	301,6	5,665	244,2	4	172,4	1,665	71,8	—	—
5.8.	ул. Большая Садовая, 71/16	0,2	12,3	0,2	8,6	0,2	8,6	—	—	—	—
5.9.	с.п. Радионово-Несветайская, ул. Гвардейцев-Танкистов, 56	0,51	54,9	—	—	—	—	—	—	—	—
5.10.	с.п. Радионово-Несветайская, ул. Пушкинская, 23	0,5	53,9	—	—	—	—	—	—	—	—
5.11.	Министерство общего и профессионального образования Ростовской области, пер. Доломановский, 31	2,364	145,5	2,409	103,9	2,409	103,9				
6.	Министерство транспорта Ростовской области	5,145	316,7	5,145	221,8	5,145	221,8	—	—	—	—
7.	Министерство сельского хозяйства и продовольствия Ростовской области	0,08	4,9	0,08	3,4	0,08	3,4	—	—	—	—

Департамент по предупреждению и ликвидации чрезвычайных ситуаций Ростовской области

1	2	3	4	5	6	7	8	9	10	11	12
8.	Департамент по предупреждению и ликвидации чрезвычайных ситуаций Ростовской области	0,684	42,1	1,8	77,6	0,5	21,6	1,3	56	–	–
Государственные казенные учреждения											
8.1.	Государственное казенное учреждение Ростовской области «Склады гражданской обороны («Склады ГО»))»	0,024	1,5	–	–	–	–	–	–	–	–
8.2.	Государственное казенное учреждение Ростовской области «Противопожарная служба Ростовской области»	8,777	540,2	5,637	243	3,398	146,5	2,239	96,5	0,45	562,9
8.3.	Государственное казенное учреждение Ростовской области «Ростовская областная поисково-спасательная служба»	2,8	172,3	2,3	99,2	2,3	99,2	–	–	0,5	380,9
8.4.	Государственное казенное учреждение Ростовской области «Ростовская областная поисково-спасательная служба во внутренних водах	2	123,1	0,112	4,8	–	–	0,112	4,8	0,152	316,2

1	2	3	4	5	6	7	8	9	10	11	12
	и территориальном море Российской Федерации»										
8.5.	Государственное казенное учреждение Ростовской области «Центр информационного обеспечения безопасности населения Ростовской области»	2	123,1	2,25	97	2	86,2	0,25	10,8	—	—
8.6.	Государственное казенное учреждение Ростовской области «Учебно-методический центр по гражданской обороне и чрезвычайным ситуациям Ростовской области»	0,54	33,2	0,61	26,3	0,54	23,3	0,07	3	—	—
	Итого по казенным учреждениям	16,141	993,4	10,909	470,3	8,238	355,2	2,671	115,1	1,102	1260
	Итого по департаменту	16,825	1035,5	12,709	547,9	8,738	376,8	3,971	171,1	1,102	1260
	В том числе за счет средств областного бюджета	16,825	1035,5	12,709	547,9	8,738	376,8	3,971	171,1	1,102	1260
Департамент по обеспечению деятельности мировых судей Ростовской области											
Государственные бюджетные учреждения											
9.	Департамент	0,5	30,8	0,45	19,4	—	—	0,7	30,2	—	—

1	2	3	4	5	6	7	8	9	10	11	12
	по обеспечению деятельности мировых судей Ростовской области										
9.1	ГКУ РО «СОДСУМС» Судебные участки	11,83	728,1	10,15	437,6	–	–	–	–	0,12	47,9
	Итого	12,33	758,9	10,6	457,0	–	–	0,7	30,2	0,12	47,9
Комитет по молодежной политике Ростовской области											
10.	Комитет по молодежной политике Ростовской области	0,085	5,2	0,122	5,3	0,122	5,3	–	–	–	–
Государственные автономные учреждения Ростовской области											
10.1.	ГАУ РО «Агентство развития молодежных инициатив»	0,17	10,5	0,17	7,3	0,17	7,3	–	–	–	–
10.2.	ГАУ РО «Центр патриотического воспитания молодежи Ростовской области»	–	–	–	–	–	–	–	–	–	–
10.3.	Государственное автономное учреждение Ростовской области «Донской волонтерский центр»	–	–	–	–	–	–	–	–	–	–
	Итого по автономным учреждениям	0,17	10,5	0,17	7,3	0,17	7,3	–	–	–	–
	Итого по комитету по молодежной	0,255	15,7	0,292	12,6	0,292	12,6	–	–	–	–

1	2	3	4	5	6	7	8	9	10	11	12
	политике Ростовской области										
11.	Региональная служба государственного строительного надзора Ростовской области, в том числе:	0,236	28,3	0,247	21,9	0,247	21,9	—	—	—	—
11.1.	г. Батайск ул. Кирова,32	0,03	1,8	0,03	1,3	0,03	1,3	—	—	—	—
11.2.	г. Волгодонск ул. Ленинградская,10	0,049	2,8	0,058	3,8	0,058	3,8	—	—	—	—
11.3.	г. Таганрог пер. Добровольский, 7/53	0,11	18,5	0,11	12,4	0,11	12,4	—	—	—	—
11.4.	г. Шахты ул. Советская, 187/189	0,047	5,2	0,049	4,4	0,049	4,4	—	—	—	—
11.5.	г. Сальск, ул. Ленина, 39	—	—	—	—	—	—	—	—	—	—
12.	Управление государственного надзора за техническим состоянием самоходных машин и других видов техники Ростовской области в том числе в том числе:	0,015	1,1	—	—	—	—	—	—	0,002	0,8
12.1.	г. Ростов-на-Дону	0,011	0,7	—	—	—	—	—	—	0,002	0,8
12.2.	Матвеево-Курганский район	0,004	0,4	—	—	—	—	—	—	—	—

1	2	3	4	5	6	7	8	9	10	11	12
13.	Административная инспекция Ростовской области	0,1	13,5	0,13	44,2	0,13	44,2	—	—	—	—
13.1.	Волгодонской межрайонный отдел	0,02	1,1	0,03	1,9	0,03	1,9	—	—	—	—
13.2.	Каменский межрайонный отдел	0,03	6	0,04	28,5	0,04	28,5	—	—	—	—
13.3.	Сальский межрайонный отдел	0,04	4,7	0,05	12,7	0,05	12,7	—	—	—	—
13.4.	Таганрогский межрайонный отдел	0,01	1,7	0,01	1,1	0,01	1,1	—	—	—	—
14.	Аппарат уполномоченного по правам человека в Ростовской области	0,335	20,6	0,349	15	0,349	15	—	—	—	—
15.	Министерство цифрового развития, информационных технологий и связи Ростовской области										
	Государственные бюджетные учреждения Ростовской области										
15.1.	Государственное бюджетное учреждение Ростовской области «Региональный центр информационных систем»	0,12	7,4	0,14	6	0,14	6	—	—	—	—
	Всего по государственным автономным учреждениям	0,12	7,4	0,14	6	0,14	6	—	—	—	—
16.	Государственная жилищная инспекция Ростовской области										
16.1.	г. Таганрог, ул. Фрунзе, 62/1	0,026	4,4	0,026	2,9	0,026	2,9	—	—	—	—
16.2.	г. Волгодонск	0,024	1,4	0,024	1,6	0,024	1,6	—	—	—	—

1	2	3	4	5	6	7	8	9	10	11	12
	ул. Дружбы, дом 14										
16.3.	г. Шахты, пр. Карла Маркса, 67	0,015	1,6	0,015	1,3	0,015	1,3	–	–	–	–
16.4.	г. Новошахтинск, пр. Ленина, 8/21	0,03	3,3	0,03	3,1	0,03	3,1	–	–	–	–
	Итого по государственной жилищной инспекции	0,095	10,7	0,095	8,9	0,095	8,9	–	–	–	–
	В том числе за счет средств областного бюджета	0,095	10,7	0,095	8,9	0,095	8,9	–	–	–	–
17.	Государственное бюджетное учреждение Ростовской области «Управление транспортного обеспечения»										
	ГБУ РО «Управление транспортного обеспечения», ул. Текучева, 376	4	246,2	6,7	288,8	4	172,4	2,7	116,4	–	–
	ГБУ РО «Управление транспортного обеспечения», пр. Театральный 62а/207а	0,22	13,5	–	–	–	–	–	–	0,012	57,6
	Итого по управлению	4,22	259,7	6,7	288,8	4	172,4	2,7	116,4	0,012	57,6
	В том числе за счет средств областного бюджета	4,22	259,7	6,7	288,8	4	172,4	2,7	116,4	0,012	57,6
18.	Государственное бюджетное учреждение Ростовской области «Ростовоблстройзаказчик»										
	г. Волгодонск, пр. Мира, 51	0,036	2,041	0,036	2,331	0,036	2,331	–	–	–	–
	г. Батайск, ул. Бекентьева, 2	0,015	0,923	3,815	164,465	0,015	0,647	3,800	163,818	–	–
	Итого	0,051	2,964	3,851	166,796	0,051	2,978	3,800	163,818	–	–

1	2	3	4	5	6	7	8	9	10	11	12
	по учреждению										
	В том числе за счет средств областного бюджета	0,051	2,964	3,851	166,796	0,051	2,978	3,800	163,818	–	–
19.	Государственное бюджетное учреждение Ростовской области «Агентство жилищных программ»										
	г.Ростов-на-Дону, пр.Ворошиловский,12	0,27	16,619	0,27	11,640	0,27	11,640	–	–	–	–
	Итого по учреждению	0,27	16,619	0,27	11,640	0,27	11,640	–	–	–	–
	В том числе за счет средств областного бюджета	0,27	16,619	0,27	11,640	0,27	11,640	–	–	–	–
	Всего по организациям, находящимся в ведении главных распорядителей бюджетных средств области	1956,702	224551,48 3	1849,458	157755,23 6	1680,887	149794,21 8	163,353	7582,818	88,796	39221,7
	В том числе за счет средств областного бюджета	1901,035	219063,08 3	1810,084	155159,13 6	1643,313	147275,61 8	161,553	7505,218	87,966	38917,3
	В том числе за счет средств субвенций федерального бюджета	2,47	201,2	2,228	100,4	2,228	100,4	–	–	0,02	8,3

Примечание.

Список используемых сокращений:

ак. – академик;

г. – город;

ГАУ РО – государственное автономное учреждение Ростовской области;

ГАРО – государственный архив Ростовской области;

ГБ – городская больница;

ГБУ РО – государственное бюджетное учреждение Ростовской области;

ГКУ РО – государственное казенное учреждение Ростовской области;

ГО – гражданская оборона;

ГП – городская поликлиника;

ДГБ – детская городская больница;

ДГП – детская городская поликлиника;

ЗАГС РО - управление записи актов гражданского состояния Ростовской области;

им. – имени;

п., пос. – поселок;

пр. – проспект;

пер. – переулок;

ПУ – профессиональное училище;

р.п. – рабочий поселок;

РЭК – региональная энергетическая компания;

с. – село;

с.п. – сельское поселение;

сл. – слобода;

ст. – станица;

СОН – социальное обслуживание населения;

СОДСУМС – служба обеспечения деятельности судебных участков мировых судей;

СПИД – синдром приобретенного иммунодефицита;

УБ – участковая больница;


ул. – улица;

ВА – врачебная амбулатория;

тыс.рублей – тысяч рублей;

тыс.куб.метров – тысяч кубических метров.

Начальник управления
документационного обеспечения
Правительства Ростовской области

A handwritten signature in black ink, consisting of a series of loops and a long horizontal stroke, followed by a small 'с' at the bottom.

В.В. Лозин

Приложение № 3
к распоряжению
Правительства
Ростовской области
от 30.08.2024 № 707

ПРОГНОЗНЫЕ ОБЪЕМЫ
финансирования и лимиты потребления на услуги по водоснабжению,
водоотведению и вывозу жидких бытовых отходов на 2027 год по бюджетным, казенным
и автономным учреждениям, находящимся в ведении главных распорядителей средств областного бюджета

№ п/п	Перечень учреждений бюджетной сферы	Водоснабжение на 2027 год		Водоотведение на 2027 год						Вывоз жидких бытовых отходов на 2027 год	
				всего		в том числе сточные воды		в том числе поверхностные сточные воды			
		(тыс. куб. метров)	(тыс. рублей)	(тыс. куб. метров)	(тыс. рублей)	(тыс. куб. метров)	(тыс. рублей)	(тыс. куб. метров)	(тыс. рублей)	(тыс. куб. метров)	(тыс. рублей)
1	2	3	4	5	6	7	8	9	10	11	12
Министерство культуры Ростовской области											
Государственные бюджетные учреждения Ростовской области											
1.	Государственное бюджетное профессиональное образовательное учреждение Ростовской области «Таганрогский музыкальный колледж»	1,382	241,1	1,382	161,8	1,382	161,8	–	–	–	–
2.	Государственное бюджетное	0,556	35,6	1,516	68	0,888	39,8	0,628	28,2	–	–

1	2	3	4	5	6	7	8	9	10	11	12
	учреждение культуры Ростовской области «Ростовский областной музей изобразительных искусств»										
3.	Государственное бюджетное учреждение культуры Ростовской области «Новочеркасский музей истории донского казачества»	1,012 0,055	159,5 8,7	0,928 —	147,6 —	0,928 —	147,6 —	— —	— —	— —	— —
4.	Государственное бюджетное учреждение культуры Ростовской области «Таганрогский государственный литературный и историко- архитектурный музей-заповедник»	1,2	209,4	0,824	96,5	0,824	96,5	—	—	—	—
5.	Государственное бюджетное учреждение культуры Ростовской области «Ростовский областной музей краеведения»	1,429	91,5	3,011	135	1,429	64,1	1,582	70,9	—	—
6.	Государственное бюджетное	2,066	132,2	2,884	129,3	2,366	106,1	0,518	23,2	—	—

1	2	3	4	5	6	7	8	9	10	11	12
	профессиональное образовательное учреждение Ростовской области «Ростовский колледж искусств»										
7.	Государственное бюджетное учреждение культуры Ростовской области «Волгодонский эколого- исторический музей»	0,623	36,7	0,616	41,5	0,616	41,5	—	—	—	—
8.	Государственное бюджетное учреждение культуры Ростовской области «Ростовская областная детская библиотека имени В.М. Величкиной»	0,092	5,9	0,092	4,1	0,092	4,1	—	—	—	—
9.	Государственное бюджетное учреждение культуры Ростовской области «Ростовская областная специальная библиотека для слепых»	0,152	9,7	0,161	7,2	0,161	7,2	—	—	—	—
10.	Государственное бюджетное	2,941	176,4	2,821	257,2	2,821	257,2	—	—	—	—

1	2	3	4	5	6	7	8	9	10	11	12
	учреждение культуры Ростовской области «Азовский историко- археологический и палеонтологичес- кий музей- заповедник имени А.А. Горбенко»										
11.	Государственное бюджетное профессиональное образовательное учреждение Ростовской области «Шахтинский музыкальный колледж»	0,356	40,6	0,356	33	0,356	33	—	—	—	—
12.	Государственное бюджетное учреждение культуры Ростовской области «Донская государственная публичная библиотека»	3,4	217,6	3,447	154,5	3,447	154,5	—	—	—	—
13.	Государственное бюджетное учреждение культуры Ростовской области «Раздорский этнографический музей-заповедник»	0,206	31,5	—	—	—	—	—	—	—	—

1	2	3	4	5	6	7	8	9	10	11	12
14.	Государственное бюджетное учреждение культуры Ростовской области «Старочеркасский историко-архитектурный музей-заповедник»	0,819	150,1	—	—	—	—	—	—	—	—
15.	Государственное бюджетное учреждение культуры Ростовской области «Аксайский военно-исторический музей»	0,138	25,3	—	—	—	—	—	—	—	—
16.	Государственное бюджетное профессиональное образовательное учреждение Ростовской области «Ростовское художественное училище имени М.Б. Грекова»	1,044	66,8	1,421	63,7	0,84	37,7	0,581	26	—	—
17.	Государственное бюджетное учреждение культуры Ростовской области «Каменский музей декоративно-прикладного искусства	0,09	16,3	0,09	13,3	0,09	13,3	—	—	—	—

1	2	3	4	5	6	7	8	9	10	11	12
	и народного творчества»										
18.	Государственное бюджетное учреждение культуры Ростовской области «Сальский музей имени народного художника В.К. Нечитайло»	0,093	11,4	0,093	24,5	0,093	24,5	—	—	—	—
19.	Государственное бюджетное профессиональное образовательное учреждение Ростовской области «Ростовский колледж культуры»	11,061	708	12,887	577,7	10,627	476,4	2,26	101,3	—	—
20.	Государственное бюджетное учреждение культуры Ростовской области «Гуковский музей шахтерского труда имени Л.И. Микулина»	0,181	35,6	0,181	23,2	0,181	23,2	—	—	—	—
21.	Государственное бюджетное учреждение культуры Ростовской области «Волгодонский художественный	0,085	5	0,12	8,1	0,12	8,1	—	—	—	—

1	2	3	4	5	6	7	8	9	10	11	12
	музей»										
22.	Государственное бюджетное учреждение культуры Ростовской области «Таганрогский художественный музей»	0,775	135,2	0,654	76,6	0,654	76,6	–	–	–	–
23.	Государственное бюджетное учреждение культуры Ростовской области «Народный военно-исторический музей Великой Отечественной войны «Самбекские высоты»	32,664	2091,1	–	–	–	–	–	–	2,192	1915,2
	Итого по бюджетным учреждениям	62,42	4641,2	33,484	2022,8	27,915	1773,2	5,569	249,6	2,192	1915,2
	В том числе за счет средств областного бюджета	62,42	4641,2	33,484	2022,8	27,915	1773,2	5,569	249,6	2,192	1915,2
Государственные автономные учреждения Ростовской области											
1.	Государственное автономное учреждение культуры Ростовской области «Ростовский государственный театр кукол имени В.С. Былкова»	1,632	104,5	2,091	93,7	1,632	73,2	0,459	20,6	–	–

1	2	3	4	5	6	7	8	9	10	11	12
2.	Государственное автономное учреждение культуры Ростовской области «Ростовский государственный музыкальный театр»	10,955	701,2	10,965	491,6	10,965	491,6	–	–	–	–
3.	Государственное автономное учреждение культуры Ростовской области «Ростовская государственная филармония»	2,226	142,5	4,858	217,8	2,226	99,8	2,632	118	–	–
4.	Государственное автономное учреждение культуры Ростовской области «Ростовский академический театр драмы имени Максима Горького»	2,215	141,8	2,85	127,8	2,85	127,8	–	–	–	–
5.	Государственное автономное учреждение культуры Ростовской области «Областной дом народного творчества»	2,298	147,1	2,298	103	2,298	103	–	–	–	–
	Итого по автономным учреждениям	19,326	1237,1	23,062	1033,9	19,971	895,4	3,091	138,6	–	–
	Итого по	81,746	5878,3	56,546	3056,7	47,886	2668,6	8,66	388,2	2,192	1915,2

1	2	3	4	5	6	7	8	9	10	11	12
	министерству										
	В том числе за счет средств областного бюджета	81,746	5878,3	56,546	3056,7	47,886	2668,6	8,66	388,2	2,192	1915,2
Министерство здравоохранения Ростовской области											
Государственные бюджетные учреждения Ростовской области											
1.	Государственное бюджетное профессиональное образовательное учреждение Ростовской области «Ростовский базовый медицинский колледж»	2,097	134,2	4,327	194,2	2,227	100	2,1	94,3	—	—
2.	Азовский филиал государственного профессионального образовательного учреждения Ростовской области «Ростовский базовый медицинский колледж»	0,711	42,6	0,783	71,4	0,783	71,4	—	—	—	—
	Всего	2,808	176,8	5,11	265,6	3,01	171,4	2,1	94,3	—	—
3.	Государственное бюджетное образовательное учреждение дополнительного профессионального	0,721	46,2	0,758	34	0,758	34	—	—	—	—

1	2	3	4	5	6	7	8	9	10	11	12
	образования Ростовской области «Центр повышения квалификации специалистов со средним медицинским и фармацевтическим образованием»										
4.	Государственное бюджетное профессиональное образовательное учреждение Ростовской области «Волгодонской медицинский колледж»	0,894	52,7	0,842	56,7	0,842	56,7	—	—	—	—
5.	Государственное бюджетное профессиональное образовательное учреждение Ростовской области «Новочеркасский медицинский колледж»	1,014	159,8	1,014	161,3	1,014	161,3	—	—	—	—
6.	Государственное бюджетное профессиональное образовательное учреждение	0,379	46,3	0,379	100	0,379	100	—	—	—	—

1	2	3	4	5	6	7	8	9	10	11	12
	Ростовской области «Сальский медицинский техникум»										
7.	Государственное бюджетное профессиональное образовательное учреждение Ростовской области «Каменск- Шахтинский медицинский колледж»	0,41	74,5	0,41	60,7	0,41	60,7	—	—	—	—
8.	Государственное бюджетное профессиональное образовательное учреждение Ростовской области «Шахтинский медицинский колледж им. Г.В. Кузнецовой»	2	228,2	2	185,3	2	185,3	—	—	—	—
9.	Государственное бюджетное профессиональное образовательное учреждение Ростовской области «Таганрогский медицинский	2,224	388	2,224	260,5	2,224	260,5	—	—	—	—

1	2	3	4	5	6	7	8	9	10	11	12
	колледж»										
10.	Государственное бюджетное учреждение Ростовской области «Областная клиническая больница № 2» – патолого- анатомическое отделение	–	–	–	–	–	–	–	–	–	–
11.	Государственное бюджетное учреждение Ростовской области «Бюро судебно- медицинской экспертизы»	2,798	179,1	3,666	164,3	2,798	125,4	0,868	38,9	–	–
	Азовское отделение	3,492	209,5	3,492	318,4	3,492	318,4	–	–	–	–
	Шахтинское отделение	3,408	388,8	3,408	315,7	3,408	315,7	–	–	–	–
	Белокалитвинское отделение	0,25	23,6	0,25	27,6	0,25	27,6	–	–	–	–
	Зерноградское отделение	0,502	145,5	0,602	27	0,602	27	–	–	–	–
	Сальское отделение	0,117	14,3	0,117	30,9	0,117	30,9	–	–	–	–
	Аксайское отделение	0,247	45,3	0,247	26,4	0,247	26,4	–	–	–	–
	Донецкое отделение	0,034	4,6	0,034	1,1	0,034	1,1	–	–	–	–
	Красносулинское отделение	0,236	26,9	0,236	36,3	0,236	36,3	–	–	–	–
	Новошахтинское отделение	0,125	14,3	0,125	13,6	0,125	13,6	–	–	–	–

1	2	3	4	5	6	7	8	9	10	11	12
	Шолоховское отделение	0,25	30,2	0,25	46,4	0,25	46,4	–	–	–	–
	Миллеровское отделение	0,094	6,7	0	0	0	0	–	–	–	–
	Каменоломенское отделение	0,219	18,8	0,231	26,5	0,231	26,5	–	–	–	–
	Матвеево-Курганское отделение	0,042	3,9	0,042	27,4	0,042	27,4	–	–	–	–
	Дубовское отделение	0,172	65,1	–	–	–	–	–	–	0,172	43
	Морозовское отделение	0,068	7,4	–	–	–	–	–	–	0,014	9,4
	Таганрогское отделение	3,543	618,1	3,543	414,9	3,543	414,9	–	–	–	–
	Каменск-Шахтинское отделение	0,09	16,3	0,09	13,3	0,09	13,3	–	–	–	–
	Батайское отделение	0,123	7,9	0,123	5,5	0,123	5,5	–	–	–	–
	Зимовниковское отделение	0,056	4,5	–	–	–	–	–	–	0,056	15,8
	Чертковское отделение	0,053	8,5	0,053	11,7	0,053	11,7	–	–	–	–
	Волгодонское отделение	3,52	207,6	3,52	237,1	3,52	237,1	–	–	–	–
	Гуковское отделение	0,117	23	0,117	15	0,117	15	–	–	–	–
	Константиновское отделение	0,15	14,4	0,15	33,5	0,15	33,5	–	–	–	–
	Пролетарское отделение	0,06	8,7	0,06	10,9	0,06	10,9	–	–	–	–
	Семикаракорское отделение	0,101	5,8	0,101	6,3	0,101	6,3	–	–	–	–
	Каменское отделение	0,128	26,4	0,128	38,1	0,128	38,1	–	–	–	–
	Усть-Донецкое отделение	3,127	477,8	3,127	619,7	3,127	619,7	–	–	–	–

1	2	3	4	5	6	7	8	9	10	11	12
	Новочеркасское отделение	3,127	492,9	3,127	497,4	3,127	497,4	—	—	—	—
	Всего	26,249	3095,9	26,839	2965	25,971	2926,1	0,868	38,9	0,242	68,2
12.	Государственное бюджетное учреждение Ростовской области «Медицинский информационно-аналитический центр»	0,303	19,4	0,303	13,6	0,303	13,6	—	—	—	—
13.	Государственное бюджетное учреждение Ростовской области «Патолого-анатомическое бюро»	6,087	389,6	6,876	308,3	6,876	308,3	—	—	—	—
	Патолого-анатомическое бюро в г. Волгодонске	1,249	73,7	1,733	116,7	1,733	116,7	—	—	—	—
	Патолого-анатомическое бюро в г. Азове	0,69	41,4	0,69	62,9	0,69	62,9	—	—	—	—
	Патолого-анатомическое бюро в станице Вешенская	0,1	12,1	0,1	18,6	0,1	18,6	—	—	—	—
	Патолого-анатомическое бюро в г. Шахты	0,365	41,6	0,365	33,8	0,365	33,8	—	—	—	—
	Патолого-анатомическое бюро	0,054	3,9	0,153	4,1	0,153	4,1	—	—	—	—

1	2	3	4	5	6	7	8	9	10	11	12
	в станице Егорлыкская										
	Патолого- анатомическое бюро в г. Батайске	0,18	11,5	0,178	8	0,178	8	—	—	—	—
	Всего	8,725	573,8	10,095	552,4	10,095	552,4	—	—	—	—
14.	Государственное бюджетное учреждение Ростовской области «Наркологический диспансер»	2,725	174,3	3,672	168,4	3,151	144,5	0,521	23,9	—	—
	Кабинет в ГБУ РО «ГП № 16» в г. Ростове-на-Дону	0,039	2,5	0,062	2,8	0,062	2,8	—	—	—	—
	Кабинет в ГБУ РО «ГП № 9» в г. Ростове-на-Дону	0,026	1,7	0,026	1,2	0,026	1,2	—	—	—	—
	Кабинет в Аксайском района	0,11	20,2	—	—	—	—	—	—	0,11	43,9
	Кабинет в Егорлыкском районе	0,076	5,5	0,076	2,1	0,076	2,1	—	—	—	—
	Кабинет в зерноградском районе	0,05	14,5	0,05	2,3	0,05	2,3	—	—	—	—
	Кабинет в Мясниковском районе	0,008	0,9	0,008	0,5	0,008	0,5	—	—	—	—
	Кабинет в Песчанокском районе	0,1	8	0,09	17,8	0,09	17,8	—	—	—	—

1	2	3	4	5	6	7	8	9	10	11	12
	Кабинет в Целинском районе	0,01	1	0,01	2,7	0,01	2,7	–	–	–	–
	Кабинет в Багаевском районе	0,013	0,9	–	–	–	–	–	–	0,013	5,7
	Всего	3,157	229,5	3,994	197,8	3,473	173,9	0,521	23,9	0,123	49,6
15.	Азовский филиал государственного бюджетного учреждения Ростовской области «Наркологический диспансер»	1,292	77,5	1,292	117,8	1,292	117,8	–	–	–	–
	Кабинет в Кагальницком районе	0,1	5,1	–	–	–	–	–	–	–	–
	Всего	1,392	82,6	1,292	117,8	1,292	117,8	–	–	–	–
16.	Гуковский филиал государственного бюджетного учреждения Ростовской области «Наркологический диспансер»	0,874	171,9	0,874	112	0,874	112	–	–	–	–
	Кабинет в г. Зверево	0,1	19,7	0,1	12,8	0,1	12,8	–	–	–	–
	Кабинет в г. Донецке	0,13	0	0,13	0	0,13	0	–	–	–	–
	Кабинет в г. Каменск-Шахтинском	0,3	44,4	0,3	54,5	0,3	54,5	–	–	–	–
	Отделение в г. Каменск-Шахтинском	0,418	–	0,418	–	0,418	–	–	–	–	–
	Кабинет в Миллеровском	0,017	1,2	0,017	1,4	0,017	1,4	–	–	–	–

1	2	3	4	5	6	7	8	9	10	11	12
	Кабинет в Обливском районе	0,03	2,9	—	—	—	—	—	—	0,03	8,8
	Кабинет в Цимлянском районе	0,08	6,5	0,08	3,7	0,08	3,7	—	—	—	—
	Кабинет в Заветинском районе	0,038	4	—	—	—	—	—	—	0,03	21,7
	Кабинет в Дубовском районе	0,04	15,1	—	—	—	—	—	—	0,02	5
	Кабинет в Советском районе	0,05	4,3	—	—	—	—	—	—	0,005	1,4
	Кабинет в Пролетарском районе	0	0	—	—	—	—	—	—	—	—
	Кабинет в Орловском районе	0,01	3,8	0,01	—	0,01	—	—	—	—	—
	Всего	2,086	159,7	2,542	183	2,542	183	—	—	0,132	55,6
18.	Таганрогский филиал государственного бюджетного учреждения Ростовской области «Наркологический диспансер»	3,17	553	3,17	371,2	3,17	371,2	—	—	—	—
	Кабинет в Куйбышевском районе	0,007	0,7	—	—	—	—	—	—	0,007	3,1
	Кабинет в Матвеево-Курганском районе	0,06	5,6	0,06	39,1	0,06	39,1	—	—	—	—
	Кабинет в Неклиновском районе	0,012	1,4	—	—	—	—	—	—	0,012	6,4
	Всего	3,249	560,7	3,23	410,3	3,23	410,3	—	—	0,019	9,5
19.	Шахтинский филиал	2,54	289,8	2,54	235,3	2,54	235,3	—	—	—	—

1	2	3	4	5	6	7	8	9	10	11	12
	государственного бюджетного учреждения Ростовской области «Наркологический диспансер»										
	Отделение в г. Новочеркасске	1,722	271,5	1,722	273,9	1,722	273,9	—	—	—	—
	Кабинет в Семикаракорском районе	0,056	3,2	0,056	3,5	0,056	3,5	—	—	—	—
	Отделение в Белокалитвенском районе	0,587	55,4	—	—	—	—	—	—	0,11	78,5
	Кабинет в Верхнедонском районе	0,036	4,4	—	—	—	—	—	—	—	—
	Кабинет в Константиновском районе	0,036	3,5	0,036	8	0,036	8	—	—	—	—
	Кабинет в Красносулинском районе	0,036	4,1	0,036	5,5	0,036	5,5	—	—	—	—
	Кабинет в Октябрьском районе	—	—	—	—	—	—	—	—	—	—
	Кабинет в Усть- Донецком районе	0,036	5,5	0,036	7,1	0,036	7,1	—	—	—	—
	Кабинет в Чертковском районе	0,036	5,8	0,036	8	0,036	8	—	—	—	—
	Кабинет в Шолоховском	0,036	4,3	0,036	6,7	0,036	6,7	—	—	—	—

1	2	3	4	5	6	7	8	9	10	11	12
	районе										
	Кабинет в зерноградском районе	0,1	29	0,2	9	0,2	9	–	–	–	–
	Кабинет в кагальницком районе	0,1	5,1	–	–	–	–	–	–	0,1	36,4
	Всего	2,386	175,5	4,107	188,1	2,346	109,1	1,761	78,9	0,14	53,9
22.	Новочеркасский филиал государственного бюджетного учреждения Ростовской области «Областной клинический центр фтизиопульмонологии»	10,039	1582,5	15,506	2466,5	15,506	2466,5	–	–	–	–
	Кабинет в Багаевском районе	0,087	6,2	–	–	–	–	–	–	0,087	39,6
	Кабинет в Веселовском районе	0,183	15,6	–	–	–	–	–	–	0,183	41,2
	Кабинет в Семикаракорском районе	0,102	5,9	0,102	6,3	0,102	6,3	–	–	–	–
	Кабинет в Аксайском районе	0,5	91,7	0,5	18,3	0,5	18,3	–	–	–	–
	Всего	10,911	1701,9	16,108	2491,1	16,108	2491,1	–	–	0,27	80,8
23.	Сальский филиал государственного бюджетного учреждения	0,095	11,6	0,047	12,4	0,047	12,4	–	–	0,934	663

1	2	3	4	5	6	7	8	9	10	11	12
	в Куйбышевском районе										
	Кабинет в Матвеево-Курганском районе	0,044	4,1	0,044	28,7	0,044	28,7	—	—	—	—
	Кабинет в Мясниковском районе	0,14	15,9	0,14	9,3	0,14	9,3	—	—	—	—
	Всего	9,166	1586,1	9,154	1088,5	9,154	1088,5	—	—	0,007	3,1
25.	Шахтинский филиал государственного бюджетного учреждения Ростовской области «Областной клинический центр фтизиопульмонологии»	10,261	1170,6	12,895	1194,5	12,895	1194,5	—	—	—	—
	Кабинет в Октябрьском районе	0,025	2,9	0,025	2	0,025	2	—	—	—	—
	Кабинет в Усть-Донецком районе	0,044	6,7	0,044	8,7	0,044	8,7	—	—	—	—
	Всего	10,33	1180,2	12,964	1205,2	12,964	1205,2	—	—	—	—
26.	Цимлянский филиал государственного бюджетного учреждения Ростовской области «Областной клинический центр фтизиопульмонологии»	6,67	545,5	6,67	308,8	6,67	308,8	—	—	—	—

1	2	3	4	5	6	7	8	9	10	11	12
	Отделение в г. Волгодонске	0,364	21,5	0,344	23,2	0,344	23,2	–	–	–	–
	Кабинет в Заветинском районе	0,07	7,3	–	–	–	–	–	–	0,06	47,4
	Кабинет в Ремонтненском районе	0,05	18,9	–	–	–	–	–	–	–	–
	Кабинет в Дубовском районе	0,028	10,6	–	–	–	–	–	–	0,028	6,7
	Кабинет в Зимовниковском районе	0,006	0,5	–	–	–	–	–	–	0,005	1,4
	Кабинет в Мартыновском районе	0,03	2,4	–	–	–	–	–	–	0,027	15,1
	Кабинет в Константиновском районе	0,023	2,2	0,023	5,1	0,023	5,1	–	–	–	–
	Всего	7,241	608,9	7,037	337,1	7,037	337,1	–	–	0,12	70,6
27.	Шолоховский филиал государственного бюджетного учреждения Ростовской области «Областной клинический центр фтизиопульмонологии»	1,656	200	1,189	220,6	1,189	220,6	–	–	0,01	4,2
	Кабинет в Боковском районе	0,205	17,8	–	–	–	–	–	–	0,13	35,3
	Кабинет в Верхнедонском	0,019	2,3	–	–	–	–	–	–	–	–

1	2	3	4	5	6	7	8	9	10	11	12
	районе										
	Кабинет в Советском районе	0,01	0,9	—	—	—	—	—	—	0,028	9
	Кабинет в Кашарском районе	0,09	6,9	—	—	—	—	—	—	0,06	18,2
	Всего	1,98	227,9	1,189	220,6	1,189	220,6	—	—	0,228	66,7
28.	Морозовский филиал государственного бюджетного учреждения Ростовской области «Областной клинический центр фтизиопульмонологии»	3,962	431,3	3,962	697,9	3,962	697,9	—	—	—	—
	Отделение в Белокалитвинском районе	0,073	6,9	0,038	4,2	0,038	4,2	—	—	—	—
	Кабинет в Милютинском районе	0,02	0,9	—	—	—	—	—	—	0,02	13,2
	Кабинет в Обливском районе	0,03	2,9	—	—	—	—	—	—	0,03	17,8
	Кабинет в Тацинском районе	0,078	8,7	—	—	—	—	—	—	—	—
	Всего	4,163	450,7	4	702,1	4	702,1	—	—	0,05	31
29.	Каменск-Шахтинский филиал государственного бюджетного учреждения Ростовской области	1,38	250,6	2,541	376,1	2,541	376,1	—	—	0,007	4,2

1	2	3	4	5	6	7	8	9	10	11	12
	«Областной клинический центр фтизиопульмонологии»										
	Отделение в г. Донецке	4,42	592,3	—	—	—	—	—	—	0,345	243
	Отделение в Миллеровском районе	0,107	7,6	0,107	9	0,107	9	—	—	—	—
	Кабинет в Чертковском районе	0,062	9,9	0,062	13,7	0,062	13,7	—	—	—	—
	Кабинет в Тарасовском районе	0,037	5,1	—	—	—	—	—	—	—	—
	Отделение в г. Новошахтинск	0,498	56,8	0,498	54	0,498	54	—	—	—	—
	Отделение в г. Красном Сулине	1,612	183,9	1,612	247,9	1,612	247,9	—	—	—	—
	Кабинет в Родионово- Несветайском районе	0,1	11,2	—	—	—	—	—	—	0,096	48,7
	Отделение г. Гуково	4,548	894,7	4,548	582,9	4,548	582,9	—	—	—	—
	Всего	12,764	2012,1	9,368	1283,6	9,368	1283,6	—	—	0,448	295,9
30.	Государственное бюджетное учреждение Ростовской области «Психиатрическая больница»	11,075	708,9	14,953	670,3	13,253	594,1	1,7	76,2	—	—
	Кабинет в ГБУ РО «ГБ № 6» в г. Ростове-на-Дону	0,08	5,1	0,109	4,9	0,109	4,9	—	—	—	—
	Отделение и кабинет	1,2	76,8	1,2	53,8	1,2	53,8	—	—	—	—

1	2	3	4	5	6	7	8	9	10	11	12
	в ГБУ РО «ГБ № 7» в г. Ростове-на-Дону										
	Кабинет в ГБУ РО «ГБ № 8» в г. Ростове-на-Дону	0,017	1,1	0,025	1,1	0,025	1,1	—	—	—	—
	Кабинет в ГБУ РО «ДГБ № 1» в г. Ростове-на-Дону	0,035	2,2	0,058	2,6	0,058	2,6	—	—	—	—
	Кабинет в ГБУ РО «ГП № 16» в г. Ростове-на-Дону	0,06	3,8	0,11	4,9	0,11	4,9	—	—	—	—
	Кабинет в ГБУ РО «ГП № 41» в г. Ростове-на-Дону	0,03	1,9	0,03	1,3	0,03	1,3	—	—	—	—
	Кабинет в ГБУ РО «ГП № 42» в г. Ростове-на-Дону	0,041	2,6	0,048	2,2	0,048	2,2	—	—	—	—
	Кабинет в ГБУ РО «ДПП № 1» в г. Ростове-на-Дону	0,033	2,1	0,033	1,5	0,033	1,5	—	—	—	—
	Кабинет в ГБУ РО «ДПП № 4» в г. Ростове-на-Дону	0,043	2,8	0,043	1,9	0,043	1,9	—	—	—	—
	Кабинет в ГБУ РО «ДПП № 17» в г. Ростове-на-Дону	0,044	2,8	0,049	2,2	0,049	2,2	—	—	—	—
	Кабинет в ГБУ РО «ДПП № 45» в г. Ростове-на-Дону	0,01	0,6	0,04	1,8	0,04	1,8	—	—	—	—
	Кабинет в ГБУ РО «ГП № 9» в г. Ростове-на-Дону	0,024	1,5	0,024	1,1	0,024	1,1	—	—	—	—

1	2	3	4	5	6	7	8	9	10	11	12
	Кабинет в ГБУ РО «ГП № 1» в г. Ростове-на-Дону	0,026	1,7	0,026	1,2	0,026	1,2	—	—	—	—
	Кабинет в ГБУ РО «ГП № 12» в г. Ростове-на-Дону	0,04	2,6	0,043	1,9	0,043	1,9	—	—	—	—
	Кабинет в ГБУ РО «ДПП № 18» в г. Ростове-на-Дону	0,018	1,2	0,018	0,8	0,018	0,8	—	—	—	—
	Кабинет в ГБУ РО «ГП № 7» в г. Ростове-на-Дону	0,061	3,9	0,061	2,7	0,061	2,7	—	—	—	—
	Кабинет в ГБУ РО «ГП № 14» в г. Ростове-на-Дону	0,049	3,1	0,051	2,3	0,051	2,3	—	—	—	—
	Кабинет в ГБУ РО «ДПП № 8» в г. Ростове-на-Дону	0,061	3,9	0,061	2,7	0,061	2,7	—	—	—	—
	Кабинет в ГБУ РО «ГП № 4» в г. Ростове-на-Дону	0,075	4,8	0,075	3,4	0,075	3,4	—	—	—	—
	Кабинет в ГБУ РО «ГБ № 20» в г. Ростове-на-Дону	0,07	4,5	0,14	6,3	0,14	6,3	—	—	—	—
	Кабинет в ГБУ РО «ГП № 10» в г. Ростове-на-Дону	0,056	3,6	0,083	3,7	0,083	3,7	—	—	—	—
	Кабинет в ГБУ РО «ДПП Железнодорожного района» в г. Ростове- на-Дону	0,011	0,7	0,011	0,5	0,011	0,5	—	—	—	—

1	2	3	4	5	6	7	8	9	10	11	12
	Всего	13,159	842,2	17,291	775,1	15,591	698,9	1,7	76,2	—	—
31.	Аксайский филиал государственного бюджетного учреждения Ростовской области «Психиатрическая больница»	56,21	10305	—	—	—	—	—	—	—	—
32.	Волгодонской филиал государственного бюджетного учреждения Ростовской области «Психиатрическая больница»	5,749	339	5,834	392,9	5,834	392,9	—	—	—	—
	Кабинет в Волгодонском районе	0,025	9,5	—	—	—	—	—	—	0,03	17,6
	Кабинет в Дубовском районе	0,01	3,8	—	—	—	—	—	—	—	—
	Кабинет в Заветинском районе	0,032	3,3	—	—	—	—	—	—	0,032	25,3
	Кабинет в Мартыновском районе	0,031	2,4	—	—	—	—	—	—	0,031	17,4
	Кабинет в Морозовском районе	0,024	2,6	0,03	5,3	0,03	5,3	—	—	—	—
	Кабинет в Обливском районе	0,021	2	—	—	—	—	—	—	0,014	4,3
	Кабинет	0,08	6,5	0,08	3,7	0,08	3,7	—	—	—	—

1	2	3	4	5	6	7	8	9	10	11	12
	в Цимлянском районе										
	Всего	5,972	369,1	5,944	401,9	5,944	401,9	—	—	0,107	64,6
33.	Красносулинский филиал государственного бюджетного учреждения Ростовской области «Психиатрическая больница»	5,74	654,8	0,042	6,5	0,042	6,5	—	—	0,258	166,2
	Кабинет в Каменском районе	0,017	3,5	0,021	6,3	0,021	6,3	—	—	—	—
	Кабинет в г. Донецке	0,131	17,6	0,131	4,4	0,131	4,4	—	—	—	—
	Кабинет в г. Зверево	0,01	2	0,01	1,3	0,01	1,3	—	—	—	—
	Кабинет в г. Каменск-Шахтинском	0,086	15,6	0,086	12,7	0,086	12,7	—	—	—	—
	Всего	5,984	693,5	0,29	31,2	0,29	31,2	—	—	0,258	166,2
34.	Миллеровский филиал государственного бюджетного учреждения Ростовской области «Психиатрическая больница»	1,681	119,2	—	—	—	—	—	—	0,639	502,2
	Кабинет в Миллеровском районе	0,169	12	0,135	11,4	0,135	11,4	—	—	—	—
	Кабинет в Боковском районе	0,064	5,5	—	—	—	—	—	—	0,057	19,1
	Кабинет в Верхнедонском	0,007	0,8	—	—	—	—	—	—	—	—

1	2	3	4	5	6	7	8	9	10	11	12
	районе										
	Кабинет в Милютинском районе	0,019	0,9	—	—	—	—	—	—	0,019	12,5
	Кабинет в Кашарском районе	0,09	6,9	—	—	—	—	—	—	0,08	25,3
	Кабинет в Советском районе	0,02	1,7	—	—	—	—	—	—	0,002	0,5
	Кабинет в Тарасовском районе	0,022	3,1	—	—	—	—	—	—	—	—
	Кабинет в Чертковском районе	0,023	3,7	0,021	4,7	0,021	4,7	—	—	—	—
	Кабинет в Шолоховском районе	0,063	7,6	0,061	11,3	0,061	11,3	—	—	—	—
	Всего	2,158	161,4	0,217	27,4	0,217	27,4	—	—	0,797	559,6
35.	Новочеркасский филиал государственного бюджетного учреждения Ростовской области «Психиатрическая больница»	18,001	2837,7	18,001	2863,4	18,001	2863,4	—	—	6,9	2543,4
	Кабинет в Аксайском районе	0,11	20,2	—	—	—	—	—	—	0,11	64
	Кабинет в Багаевском районе	0,02	1,4	—	—	—	—	—	—	0,02	7,6
	Кабинет в Веселовском районе	0,05	4,3	—	—	—	—	—	—	0,05	10,8
	Кабинет в Октябрьском	0,06	6,9	0,06	4,9	0,06	4,9	—	—	—	—

1	2	3	4	5	6	7	8	9	10	11	12
	районе										
	Кабинет в Семикаракорском районе	0,06	3,5	0,06	3,7	0,06	3,7	–	–	–	–
	Всего	18,301	2874	18,121	2872	18,121	2872	–	–	7,08	2625,8
36.	Новошахтинский филиал государственного бюджетного учреждения Ростовской области «Психиатрическая больница»	6,45	735,8	6,45	699,9	6,45	699,9	–	–	–	–
	Кабинет в Родионово- Несветайском районе	0,036	4	–	–	–	–	–	–	0,036	20,4
	Кабинет в Красносулинском районе	0,04	4,6	0,04	6,2	0,04	6,2	–	–	–	–
	Всего	6,526	744,4	6,49	706,1	6,49	706,1	–	–	0,036	20,4
37.	Неклиновский филиал государственного бюджетного учреждения Ростовской области «Психиатрическая больница»	12,999	1538,4	2,56	110,7	1,28	55,4	1,28	55,4	5,037	2522,4
	Кабинет в Матвеево- Курганском районе	0,02	1,9	0,02	13	0,02	13	–	–	–	–
	Кабинет в Мясниковском	0,04	4,6	0,07	4,8	0,07	4,8	–	–	–	–

1	2	3	4	5	6	7	8	9	10	11	12
	Кабинет в г. Азове	0,103	6,2	0,103	9,4	0,103	9,4	–	–	–	–
	Кабинет в Азовском районе	0,057	6,1	0,017	1,8	0,017	1,8	–	–	0,03	–
	Кабинет в Кагальницком районе	0,03	1,5	–	–	–	–	–	–	0,03	24,9
	Кабинет в г. Батайске	0,099	6,3	0,072	3,2	0,072	3,2	–	–	–	–
	Всего	9,109	963,6	0,192	14,4	0,192	14,4	–	–	7,62	2925,3
40.	Егорлыкский филиал государственного бюджетного учреждения Ростовской области «Психиатрическая больница»	9,076	654,6	8,985	240,3	8,985	240,3	–	–	0,083	60,9
	Кабинет в Егорлыкском районе	0,05	3,6	0,05	1,3	0,05	1,3	–	–	–	–
	Кабинет в зерноградском районе	0,026	7,5	0,026	1,2	0,026	1,2	–	–	–	–
	Кабинет в Зимовниковском районе	0,012	1	–	–	–	–	–	–	0,012	3,4
	Кабинет в Орловском районе	0,002	0,8	0,002	–	0,002	–	–	–	–	–
	Кабинет в Песчанокском районе	0,021	1,7	0,021	4,1	0,021	4,1	–	–	–	–
	Кабинет в Пролетарском районе	0,017	2,5	0,017	3,1	0,017	3,1	–	–	–	–

1	2	3	4	5	6	7	8	9	10	11	12
	Кабинет в Ремонтненском районе	0,02	7,6	—	—	—	—	—	—	—	—
	Кабинет в Целинском районе	0,035	3,5	0,035	9,1	0,035	9,1	—	—	—	—
	Кабинет в Сальском районе	0,042	5,1	0,042	11,1	0,042	11,1	—	—	—	—
	Всего	9,301	687,9	9,178	270,2	9,178	270,2	—	—	0,095	64,3
41.	Тацинский филиал государственного бюджетного учреждения Ростовской области «Психиатрическая больница»	—	—	—	—	—	—	—	—	1,12	726,8
	Кабинет в Тацинском районе	0,022	2,5	—	—	—	—	—	—	—	—
	Всего	0,022	2,5	—	—	—	—	—	—	1,12	726,8
42.	Усть-Донецкий филиал государственного бюджетного учреждения Ростовской области «Психиатрическая больница»	—	—	0,927	183,7	0,927	183,7	—	—	—	—
43.	Государственное бюджетное учреждение Ростовской области «Центр по профилактике	4,499	288	6,795	304,6	4,911	220,2	1,884	84,5	—	—

1	2	3	4	5	6	7	8	9	10	11	12
	и борьбе со СПИД»										
44.	Государственное бюджетное учреждение Ростовской области «Станция переливания крови»	1,45	92,8	4,774	214	1,82	81,6	2,954	132,4	—	—
	Отделение в Белокалитвинском районе	0,169	16	0,169	18,6	0,169	18,6	—	—	—	—
	Отделение в Миллеровском районе	0,163	11,6	0,163	13,8	0,163	13,8	—	—	—	—
	Отделение в Сальском районе	0,292	35,7	0,292	77	0,292	77	—	—	—	—
	Отделение в г. Волгодонске	0,18	10,6	0,197	13,3	0,197	13,3	—	—	—	—
	Отделение в г. Таганроге	0,407	71	0,407	47,7	0,407	47,7	—	—	—	—
	Отделение в г. Шахты	0,33	37,6	0,33	30,6	0,33	30,6	—	—	—	—
	Всего	2,991	275,3	6,332	415	3,378	282,6	2,954	132,4	—	—
45.	Государственное бюджетное учреждение Ростовской области санаторий «Голубая дача»	2,69	172,2	2,69	120,6	2,69	120,6	—	—	—	—
46.	Государственное бюджетное учреждение Ростовской области	5,139	328,9	7,649	342,9	7,649	342,9	—	—	—	—

1	2	3	4	5	6	7	8	9	10	11	12
	«Детский санаторий «Сосновая дача» в г. Ростове-на-Дону										
47.	Государственное бюджетное учреждение Ростовской области «Санаторий «Степной» в Сальском районе Ростовской области	—	—	—	—	—	—	—	—	1,62	1098,3
	Орловский филиал государственного бюджетного учреждения Ростовской области «Санаторий «Степной» в Сальском районе Ростовской области	0,1	37,8	—	—	—	—	—	—	—	—
	Всего	0,1	37,8	—	—	—	—	—	—	1,62	1098,3
48.	Государственное бюджетное учреждение Ростовской области «Дезинфекционная станция»	0,424	27,1	5,391	241,7	0,424	19	4,967	222,7	—	—
49.	Государственное бюджетное учреждение Ростовской области «Областная детская	0,991	63,4	1,509	67,6	0,991	44,4	0,518	23,2	—	—

1	2	3	4	5	6	7	8	9	10	11	12
	клиническая больница» – отделение паллиативной медицинской помощи										
50.	Государственное бюджетное учреждение Ростовской области «Перинатальный центр» – кабинеты антенатальной охраны плода	0,036	2,3	0,072	3,2	0,036	1,6	0,036	1,6	–	–
	Кабинет в г. Волгодонске	0,065	3,8	0,134	9	0,067	4,5	0,067	4,5	–	–
	Кабинет в г. Таганроге	0,008	1,4	0,022	2,6	0,011	1,3	0,011	1,3	–	–
	Кабинет в г. Сальске	0,001	0,1	0,002	0,5	0,001	0,3	0,001	0,3	–	–
	Кабинет в г. Каменск- Шахтинском	0,003	0,5	0,006	0,9	0,003	0,4	0,003	0,4	–	–
	Кабинет в г. Белая Калитва	0,007	0,7	0,014	1,5	0,007	0,8	0,007	0,8	–	–
	Кабинет в г. Шахты	0,003	0,3	0,006	0,6	0,003	0,3	0,003	0,3	–	–
	Кабинет в г. Миллерово	0,015	1,1	0,03	2,5	0,015	1,3	0,015	1,3		
	Кабинет в г.Новочеркасске	0,01	1,6	0,015	2,4	0,01	1,6	0,005	0,8		
	Всего	0,148	11,8	0,301	23,2	0,153	12,1	0,148	11,3	–	–
51.	Государственное бюджетное учреждение Ростовской области	0,047	3	0,094	4,2	0,094	4,2	–	–	–	–

1	2	3	4	5	6	7	8	9	10	11	12
	«Лечебно-реабилитационный центр № 2» – кабинеты консультативного отдела и отдел клинико-экспертной работы Центра профессиональной патологии										
52.	Государственное бюджетное учреждение Ростовской области «Центральная городская больница» в г. Батайске – кабинет врача-инфекциониста по работе с больными ВИЧ-инфекцией	0,156	10	0,156	7	0,156	7	–	–	–	–
53.	Государственное бюджетное учреждение Ростовской области «Городская больница скорой медицинской помощи» в г. Волгодонске – отделение паллиативной медицинской помощи	1,07	63,1	1,01	68	1,01	68	–	–	–	–

1	2	3	4	5	6	7	8	9	10	11	12
54.	Государственное бюджетное учреждение Ростовской области «Городская поликлиника № 3» в г. Волгодонске	—	—	—	—	—	—	—	—	—	—
	Кабинет паллиативной медицинской помощи взрослым	0,007	0,4	0,007	0,5	0,007	0,5	—	—	—	—
	Кабинет врача-инфекциониста по работе с больными ВИЧ-инфекцией	0,012	0,7	0,012	0,8	0,012	0,8	—	—	—	—
	Всего	0,019	1,1	0,019	1,3	0,019	1,3	—	—	—	—
55.	Государственное бюджетное учреждение Ростовской области «Детская городская больница» в г. Волгодонске - отделение выездной патронажной паллиативной медицинской помощи детям	0,007	0,4	0,007	0,5	0,007	0,5	—	—	—	—
56.	Государственное бюджетное учреждение Ростовской области	0,595	117,1	0,595	76,3	0,595	76,3	—	—	—	—

1	2	3	4	5	6	7	8	9	10	11	12
	«Центральная городская больница» в г. Гуково - отделение сестринского ухода										
57.	Государственное бюджетное учреждение Ростовской области «Центральная городская больница» в г. Донецке – отделение сестринского ухода	2,605	349,1	3,392	112,9	3,392	112,9	–	–	–	–
58.	Государственное бюджетное учреждение Ростовской области «Центральная городская больница» в г. Зверево – отделение сестринского ухода	1,26	247,9	1,26	161,5	1,26	161,5	–	–	–	–
	Всего	1,26	247,9	1,26	161,5	1,26	161,5	–	–	–	–
59.	Государственное бюджетное учреждение Ростовской области «Центральная городская больница» в г. Каменск-Шахтинском -	0,014	2,5	0,014	2,1	0,014	2,1	–	–	–	–

1	2	3	4	5	6	7	8	9	10	11	12
	Кабинет паллиативной медицинской помощи взрослым										
	Всего	0,014	2,5	0,014	2,1	0,014	2,1	—	—	—	—
60.	Государственное бюджетное учреждение Ростовской области «Городская больница № 1» в г. Каменск- Шахтинском — отделение паллиативной медицинской помощи взрослым	0,948	172,2	0,948	140,3	0,948	140,3	—	—	—	—
61.	Государственное бюджетное учреждение Ростовской области «Городская больница № 3» в г. Новочеркасске	—	—	—	—	—	—	—	—	—	—
	Отделение паллиативной медицинской помощи	1,184	186,6	1,184	188,3	1,184	188,3	—	—	—	—
	Кабинет паллиативной медицинской помощи	0,012	1,9	0,012	1,9	0,012	1,9	—	—	—	—
	Кабинет врача- инфекциониста по работе с больными	0,008	1,3	0,008	1,3	0,008	1,3	—	—	—	—

1	2	3	4	5	6	7	8	9	10	11	12
	ВИЧ-инфекцией										
	Всего	1,204	189,8	1,204	191,5	1,204	191,5	—	—	—	—
62.	Государственное бюджетное учреждение Ростовской области «Патолого- анатомическое бюро № 1» в г. Новочеркасске	1,1	173,4	1,1	175	1,1	175	—	—	—	—
63.	Государственное бюджетное учреждение Ростовской области «Центральная городская больница» в г. Новошахтинске	—	—	—	—	—	—	—	—	—	—
	Отделение сестринского ухода	0,922	105,2	0,922	100	0,922	100	—	—	—	—
	Кабинет врача- инфекциониста по работе с больными ВИЧ-инфекцией	0,006	0,7	0,006	0,7	0,006	0,7	—	—	—	—
	Всего	0,928	105,9	0,928	100,7	0,928	100,7	—	—	—	—
64.	Государственное бюджетное учреждение Ростовской области «Городская больница № 8» в г. Ростове-на- Дону	—	—	—	—	—	—	—	—	—	—
	Отделение	6,685	427,9	9,43	422,7	9,43	422,7	—	—	—	—

1	2	3	4	5	6	7	8	9	10	11	12
	паллиативной медицинской помощи										
	Отделение выездной патронажной паллиативной медицинской помощи взрослым, кабинет паллиативной медицинской помощи	0,016	1	0,016	0,7	0,016	0,7	—	—	—	—
	Всего	6,701	428,9	9,446	423,4	9,446	423,4	—	—	—	—
65.	Государственное бюджетное учреждение Ростовской области «Городская больница № 6» в г. Ростове-на- Дону – кабинет паллиативной медицинской помощи взрослым	0,002	0,1	0,002	0,1	0,002	0,1	—	—	—	—
66.	Государственное бюджетное учреждение Ростовской области «Городская больница № 3» в г. Таганроге: отделение сестринского ухода, отделение паллиативной медицинской помощи, отделение	4,948	863,2	9,896	1158,9	4,948	579,5	4,948	579,5	—	—

1	2	3	4	5	6	7	8	9	10	11	12
	выездной патронажной паллиативной медицинской помощи взрослым, кабинет паллиативной медицинской помощи взрослым										
67.	Государственное бюджетное учреждение Ростовской области «Городская поликлиника № 1» в г. Таганроге – кабинет врача- инфекциониста по работе с больными ВИЧ-инфекцией	5,51	961,3	5,51	645,3	5,51	645,3	–	–	–	–
68.	Государственное бюджетное учреждение Ростовской области «Патолого- анатомическое бюро № 2» в г. Таганроге	0,909	158,6	0,909	106,5	0,909	106,5	–	–	–	–
69.	Государственное бюджетное учреждение Ростовской области «Детский санаторий «Березка»	1,106	193	1,106	129,5	1,106	129,5	–	–	–	–

1	2	3	4	5	6	7	8	9	10	11	12
	в г. Таганроге										
70.	Государственное бюджетное учреждение Ростовской области «Дом сестринского ухода № 1» в г. Шахты	0,48	54,8	0,48	44,5	0,48	44,5	—	—	—	—
71.	Государственное бюджетное учреждение Ростовской области «Дом сестринского ухода № 2» в г. Шахты	0,93	106,1	1,47	136,2	1,47	136,2	—	—	—	—
72.	Государственное бюджетное учреждение Ростовской области «Дом сестринского ухода № 3» в г. Шахты	0,46	52,5	0,46	42,6	0,46	42,6	—	—	—	—
73.	Государственное бюджетное учреждение Ростовской области «Детская городская больница» г.Шахты - отделение выездной патронажной паллиативной медицинской помощи	0,006	0,7	0,006	0,6	0,006	0,6	—	—	—	—

[illegible]

1	2	3	4	5	6	7	8	9	10	11	12
	Всего	2,773	261,9	2,773	305,8	2,773	305,8	–	–	0,24	163,1
78.	Государственное бюджетное учреждение Ростовской области «Центральная районная больница» в Боковском районе – отделение сестринского ухода	0,61	52,1	–	–	–	–	–	–	0,795	193,4
79.	Государственное бюджетное учреждение Ростовской области «Центральная районная больница» в Дубовском районе – отделение сестринского ухода	0,67	250	–	–	–	–	–	–	0,67	139,4
80.	Государственное бюджетное учреждение Ростовской области «Центральная районная больница» в Зерноградском районе	0	0	–	–	–	–	–	–	–	–
	Отделение сестринского ухода в Гуляй-Борисовской ВА	0,595	170,1	–	–	–	–	–	–	–	–
	Отделение	0,595	170,1	–	–	–	–	–	–	–	–

1	2	3	4	5	6	7	8	9	10	11	12
	сестринского ухода в Манычской ВА										
	Всего	1,19	340,2	—	—	—	—	—	—	—	—
81.	Государственное бюджетное учреждение Ростовской области «Центральная районная больница» в Кашарском районе	—	—	—	—	—	—	—	—	—	—
	Отделение сестринского ухода в Верхнегрековской ВА	0,7	53,8	—	—	—	—	—	—	0,032	10,9
	Отделение паллиативной медицинской помощи в Поповской ВА	0,7	53,8	—	—	—	—	—	—	0,032	10,9
	Всего	1,4	107,6	—	—	—	—	—	—	0,064	21,8
82.	Государственное бюджетное учреждение Ростовской области «Центральная районная больница» в Константиновском районе – отделение сестринского ухода	0,384	36,9	—	—	—	—	—	—	0,306	90,4
83.	Государственное бюджетное учреждение Ростовской области	—	—	2,1	239,6	2,1	239,6	—	—	—	—

[illegible]

1	2	3	4	5	6	7	8	9	10	11	12
	районе – отделение сестринского ухода										
93.	Государственное бюджетное учреждение Ростовской области «Центральная районная больница» в Сальском районе	–	–	–	–	–	–	–	–	–	–
	Отделение сестринского ухода в Екатериновской ВА	0,24	29,3	–	–	–	–	–	–	0,008	7,4
	Отделение сестринского ухода в Ново-Егорлыкской ВА	0,12	14,7	–	–	–	–	–	–	0,006	5,5
	Отделение сестринского ухода в Юловской ВА	0,12	14,7	0,12	31,7	0,12	31,7	–	–	–	–
	Отделение сестринского ухода в Сандатовской ВА	0,25	30,6	–	–	–	–	–	–	0,005	4,6
	Отделение паллиативной медицинской помощи в Гигантовской УБ	0,628	76,8	0,628	165,7	0,628	165,7	–	–	–	–
	Кабинет паллиативной медицинской помощи	0,012	1,5	0,012	3,2	0,012	3,2	–	–	–	–
	Отделение выездной патронажной паллиативной	0,012	1,5	0,012	3,2	0,012	3,2	–	–	–	–

[illegible]

[illegible]

[illegible]

1	2	3	4	5	6	7	8	9	10	11	12
	городская больница» в г. Азове										
	Отделение паллиативной медицинской помощи	0,764	45,8	0,764	69,7	0,764	69,7	—	—	—	—
	Отделение выездной патронажной паллиативной медицинской помощи взрослым	0,018	1,1	0,018	1,6	0,018	1,6	—	—	—	—
	Кабинет паллиативной медицинской помощи взрослым	0,025	1,5	0,025	2,3	0,025	2,3	—	—	—	—
	Кабинет врача- инфекциониста по работе с больными ВИЧ-инфекцией	0,008	0,5	0,008	0,7	0,008	0,7	—	—	—	—
	Всего	0,815	48,9	0,815	74,3	0,815	74,3	—	—	—	—
	Итого по автономным учреждениям	0,815	48,9	0,815	74,3	0,815	74,3	—	—	—	—
Государственные казенные учреждения Ростовской области											
1.	Государственное казенное учреждение здравоохранения Ростовской области «Дом ребенка № 4 специализированный с органическим поражением центральной нервной системы	3,491	223,5	7,143	320,2	6,026	270,1	1,117	50,1	—	—

1	2	3	4	5	6	7	8	9	10	11	12
	с нарушением психики», г. Ростов-на-Дону										
	Отделение в г. Каменск-Шахтинском	1,472	267,4	1,472	217,9	1,472	217,9	–	–	–	–
	Отделение в г. Новочеркасске	1,399	220,5	1,399	222,5	1,399	222,5	–	–	–	–
	Отделение в г. Таганроге	3,075	536,5	3,075	360,1	3,075	360,1	–	–	–	–
	Всего	9,437	1247,9	13,089	1120,7	11,972	1070,6	1,117	50,1	–	–
2.	Государственное казенное учреждение здравоохранения «Центр медицинский мобилизационных резервов «Резерв» Ростовской области	0,445	28,5	0,27	12,1	0,27	12,1	–	–	–	–
	Всего	0,445	28,5	0,27	12,1	0,27	12,1	–	–	–	–
	Всего по казенным учреждениям	9,882	1276,4	13,359	1132,8	12,242	1082,7	1,117	50,1	–	–
	Итого по министерству	394,94	48216,5	356,678	31542,7	324,763	29751,4	31,915	1791,8	34,843	16296,1
	В том числе за счет средств областного бюджета	394,94	48216,5	356,678	31542,7	324,763	29751,4	31,915	1791,8	34,843	16296,1
Министерство по физической культуре и спорту Ростовской области											
Государственные бюджетные учреждения Ростовской области											
1.	Государственное бюджетное профессиональное образовательное	41,131	2632,8	51,85	2324,4	51,85	2324,4	–	–	–	–

1	2	3	4	5	6	7	8	9	10	11	12
	учреждение Ростовской области «Ростовское областное училище (колледж) олимпийского резерва»										
	В том числе за счет бюджета	37,635	2409	47,48	2128,5	47,48	2128,5	—	—	—	—
2.	Государственное бюджетное учреждение дополнительного образования Ростовской области «Спортивная школа олимпийского резерва № 3»	3,253	567,5	3,253	381	3,253	381	—	—	—	—
	В том числе за счет бюджета	2,9	558,7	3,179	372,3	3,179	372,3	—	—	—	—
3.	Государственное бюджетное учреждение дополнительного образования Ростовской области «Спортивная школа олимпийского резерва № 5»	4,208	269,4	4,208	188,6	4,208	188,6	—	—	1,9	863,1
	В том числе за счет бюджета	4,186	268,0	4,186	187,7	4,186	187,7	—	—	1,89	858,6
4.	Государственное	17,78	1138,1	16,7	748,7	16,7	748,7	—	—	—	—

1	2	3	4	5	6	7	8	9	10	11	12
	бюджетное учреждение дополнительного образования Ростовской области «Спортивная школа олимпийского резерва № 8 им. В.В. Понедельника»										
	В том числе за счет бюджета	17,658	1122,3	16,584	738,3	16,584	738,3	—	—	—	—
5.	Государственное бюджетное учреждение дополнительного образования Ростовской области «Спортивная школа олимпийского резерва № 9»	6,321	379,1	6,321	576,3	6,321	576,3	—	—	—	—
	В том числе за счет бюджета	6,106	366,2	6,106	556,7	6,106	556,7	—	—	—	—
6.	Государственное бюджетное учреждение дополнительного образования Ростовской области «Спортивная школа олимпийского резерва № 11 им. Г. Шатворяна»	0,882	56,5	1,582	70,9	1,582	70,9	—	—	—	—

1	2	3	4	5	6	7	8	9	10	11	12
	В том числе за счет бюджета	0,824	52,8	1,479	66,3	1,479	66,3	—	—	—	—
7.	Государственное бюджетное учреждение дополнительного образования Ростовской области «Спортивная школа олимпийского резерва № 13»	72,24	12603	72,239	8459,9	72,239	8459,9	—	—	—	—
	В том числе за счет бюджета:	65,359	11402,6	65,29	7646,1	65,29	7646,1	—	—	—	—
8.	Государственное бюджетное учреждение дополнительного образования Ростовской области «Спортивная школа олимпийского резерва № 15 им.В.И. Алексеева»	1,915	218,5	3,074	284,7	3,074	284,7	—	—	—	—
9.	Государственное бюджетное учреждение дополнительного образования Ростовской области «Спортивная школа олимпийского резерва № 19	6,7	428,9	5,182	232,3	5,182	232,3	—	—	—	—

1	2	3	4	5	6	7	8	9	10	11	12
	им. Б. Кабаргина»										
	В том числе за счет бюджета	5,829	338,9	5,114	229,3	5,114	229,3	—	—	—	—
10.	Государственное бюджетное учреждение дополнительного образования Ростовской области «Спортивная школа олимпийского резерва № 22»	22,24	1423,6	12,621	565,8	12,621	565,8	—	—	—	—
	В том числе за счет бюджета	17,125	1096,2	9,719	435,7	9,719	435,7	—	—	—	—
11.	Государственное бюджетное учреждение дополнительного образования Ростовской области «Спортивная школа олимпийского резерва № 25»	12,396	6472	12,323	1358,9	12,323	1358,9	—	—	—	—
	В том числе за счет бюджета	11,684	6100,5	11,62	1281,3	11,62	1281,3	—	—	—	—
12.	Государственное бюджетное учреждение дополнительного образования Ростовской области «Паралимпийская	0,041	2,6	0,045	2	0,045	2	—	—	—	—

[illegible]

1	2	3	4	5	6	7	8	9	10	11	12
	олимпийского резерва № 1»										
16.	Государственное бюджетное учреждение Ростовской области «Спортивно-оздоровительный комплекс «Лидер»	3,75	240	3,75	168,1	3,75	168,1	—	—	—	—
	В том числе за счет бюджета	3,133	200,5	3,132	140,4	3,132	140,4	—	—	—	—
17.	Государственное бюджетное общеобразовательное учреждение Ростовской области «Ростовская-на-Дону школа-интернат спортивного профиля»	8,767	561,2	8,767	393	8,767	393	—	—	0,73	343,9
18.	Государственное бюджетное общеобразовательное учреждение Ростовской области «Красносулинская школа-интернат спортивного профиля»	4	456,3	—	—	—	—	—	—	0,03	20,8
	Итого по государственным бюджетным	214,658	28152,2	210,949	16170,1	210,949	16170,1	—	—	2,66	1227,8

[illegible]

[illegible]

[illegible]

1	2	3	4	5	6	7	8	9	10	11	12
	интернат для престарелых и инвалидов»										
15.	Государственное бюджетное учреждение социального обслуживания населения Ростовской области «Семикаракорский дом-интернат для престарелых и инвалидов»	7,072	407,7	4,925	311,8	4,239	268,3	0,686	43,4	—	—
16.	Государственное бюджетное учреждение социального обслуживания населения Ростовской области «Семикаракорский психоневрологичес- кий интернат»	5,005	807,8	—	—	—	—	—	—	2,619	727,4
17.	Государственное бюджетное учреждение социального обслуживания населения Ростовской области «Таганрогский дом-	22,651	3951,7	22,938	2745,4	22,648	2710,7	0,290	34,7	—	—

1	2	3	4	5	6	7	8	9	10	11	12
	интернат для престарелых и инвалидов № 2»										
18.	Государственное бюджетное учреждение социального обслуживания населения Ростовской области «Усть- Донецкий дом- интернат для престарелых и инвалидов»	1,576	240,8	1,576	319,2	1,576	319,2	—	—	—	—
19.	Государственное бюджетное учреждение социального обслуживания населения Ростовской области «Зверевский психоневрологичес- кий интернат»	20,390	4011,3	20,390	2670,7	20,390	2670,7	—	—	—	—
20.	Государственное бюджетное учреждение социального обслуживания населения Ростовской области «Зерноградский	22,852	6623,4	26,595	1220,7	26,595	1220,7	—	—	—	—

[illegible]

1	2	3	4	5	6	7	8	9	10	11	12
	учреждение социального обслуживания населения Ростовской области «Самарский дом инвалидов»										
25.	Государственное бюджетное учреждение социального обслуживания населения Ростовской области «Таганрогский дом инвалидов»	1,084	189,1	1,084	129,7	1,084	129,7	—	—	—	—
26.	Государственное бюджетное учреждение социального обслуживания населения Ростовской области «Таганрогский психоневрологичес- кий интернат № 1»	6,895	1202,9	6,895	825,3	6,895	825,3	—	—	—	—
27.	Государственное бюджетное учреждение социального обслуживания населения Ростовской области	6,600	623,2	8,964	1010,2	8,964	1010,2	—	—	—	—

1	2	3	4	5	6	7	8	9	10	11	12
	«Белокалитвинский психоневрологический интернат»										
28.	Государственное бюджетное учреждение социального обслуживания населения Ростовской области «Шахтинский пансионат для престарелых и инвалидов»	10,350	1180,7	10,350	979,8	10,350	979,8	—	—	—	—
29.	Государственное бюджетное учреждение социального обслуживания населения Ростовской области «Зверевский детский дом-интернат для глубоко умственно отсталых детей»	0,382	75,2	0,388	50,8	0,388	50,8	—	—	—	—
	Всего по домам-интернатам	297,127	52096,9	284,964	37208,4	282,898	36953	2,066	255,3	13,812	6663,8
30.	Государственное бюджетное учреждение социального обслуживания	0,225	14,4	0,279	12,5	0,279	12,5	—	—	—	—

1	2	3	4	5	6	7	8	9	10	11	12
	социального обслуживания населения Ростовской области «Социально-реабилитационный центр для несовершеннолетних сл. Большая Мартыновка»										
40.	Государственное бюджетное учреждение социального обслуживания населения Ростовской области «Социально-реабилитационный центр для несовершеннолетних Веселовского района»	0,351	30	—	—	—	—	—	—	0,120	26
41.	Государственное бюджетное учреждение социального обслуживания населения Ростовской области «Социально-реабилитационный центр для несовершен-	1,530	90,2	2,495	168	2,495	168	—	—	—	—

1	2	3	4	5	6	7	8	9	10	11	12
	реабилитационный центр для несовершеннолетних Егорлыкского района»										
45.	Государственное бюджетное учреждение социального обслуживания населения Ростовской области «Социально-реабилитационный центр для несовершеннолетних Заветинского района»	0,641	66,9	—	—	—	—	—	—	0,150	108,4
46.	Государственное бюджетное учреждение социального обслуживания населения Ростовской области «Социально-реабилитационный центр для несовершеннолетних Зерноградского района»	0,996	288,7	0,996	44,7	0,996	44,7	—	—	—	—
47.	Государственное	2,660	483,1	2,660	393,7	2,660	393,7	—	—	—	—

1	2	3	4	5	6	7	8	9	10	11	12
	для несовершеннолетних Константиновского района»										
50.	Государственное бюджетное учреждение социального обслуживания населения Ростовской области «Социально-реабилитационный центр для несовершеннолетних г. Красного Сулина»	1,353	154,4	0,977	150,2	0,977	150,2	–	–	0,065	27
51.	Государственное бюджетное учреждение социального обслуживания населения Ростовской области «Социально-реабилитационный центр для несовершеннолетних Куйбышевского района»	0,775	79,4	–	–	–	–	–	–	0,070	22,1
52.	Государственное бюджетное учреждение	2,069	165,6	2,069	257,5	2,069	257,5	–	–	–	–

1	2	3	4	5	6	7	8	9	10	11	12
	населения Ростовской области «Социально-реабилитационный центр для несовершеннолетних Песчанокского района»										
58.	Государственное бюджетное учреждение социального обслуживания населения Ростовской области «Социально-реабилитационный центр для несовершеннолетних Пролетарского района»	0,877	127,4	0,877	159,8	0,877	159,8	—	—	—	—
59.	Государственное бюджетное учреждение социального обслуживания населения Ростовской области «Социально-реабилитационный центр для несовершеннолетних Тацинского	0,941	105,5	0,941	154,5	0,941	154,5	—	—	—	—

1	2	3	4	5	6	7	8	9	10	11	12
	района»										
60.	Государственное бюджетное учреждение социального обслуживания населения Ростовской области «Социально-реабилитационный центр для несовершеннолетних Цимлянского района»	2,145	175,4	—	—	—	—	—	—	0,759	59,1
61.	Государственное бюджетное учреждение социального обслуживания населения Ростовской области «Социально-реабилитационный центр для несовершеннолетних Чертовского района»	0,887	142,1	—	—	—	—	—	—	0,800	357,4
62.	Государственное бюджетное учреждение социального обслуживания населения Ростовской	3,162	202,4	3,179	142,5	3,037	136,1	0,142	6,4	—	—

1	2	3	4	5	6	7	8	9	10	11	12
	обслуживания населения Ростовской области «Социальный приют для детей и подростков Зимовниковского района»										
66.	Государственное бюджетное учреждение социального обслуживания населения Ростовской области «Социальный приют для детей и подростков Морозовского района»	0,742	80,8	0,605	106,6	0,605	106,6	—	—	0,154	107,6
67.	Государственное бюджетное учреждение социального обслуживания населения Ростовской области «Социальный приют для детей и подростков Октябрьского (с) района «Огонек»	1,024	117,4	1,024	82,9	1,024	82,9	—	—	—	—

1	2	3	4	5	6	7	8	9	10	11	12
68.	Государственное бюджетное учреждение социального обслуживания населения Ростовской области «Социальный приют для детей и подростков Ремонтненского района»	0,286	108,2	—	—	—	—	—	—	0,179	72,2
69.	Государственное бюджетное учреждение социального обслуживания населения Ростовской области «Социальный приют для детей и подростков г. Таганрога»	3,546	618,6	3,546	415,3	3,546	415,3	—	—	—	—
70.	ГБУСОН РО «Центр комплексной реабилитации и абилитации для детей и подростков с ограниченными возможностями «Добродея»	3,105	354,2	3,105	287,6	3,105	287,6	—	—	—	—

1	2	3	4	5	6	7	8	9	10	11	12
71.	Государственное бюджетное учреждение социального обслуживания населения Ростовской области «Реабилитационный центр для детей и подростков с ограниченными возможностями Каменского района»	1,256	259,1	1,256	374,2	1,256	374,2	–	–	–	–
72.	Государственное бюджетное учреждение социального обслуживания населения Ростовской области «Реабилитационный центр для детей и подростков с ограниченными возможностями Тарасовского района»	0,984	136,5	–	–	–	–	–	–	0,424	186,2
73.	Государственное бюджетное учреждение социального обслуживания населения Ростовской	1,712	101	1,615	108,8	1,615	108,8	–	–	–	–

1	2	3	4	5	6	7	8	9	10	11	12
	области «Комплексный социальный центр по оказанию помощи лицам без определенного места жительства г. Волгодонска»										
74.	Государственное бюджетное учреждение социального обслуживания населения Ростовской области «Дом ночного пребывания для лиц без определенного места жительства и занятий г. Каменска- Шахтинского»	0,896	162,7	0,896	132,6	0,896	132,6	—	—	—	—
75.	Государственное бюджетное учреждение социального обслуживания населения Ростовской области «Комплексный социальный центр по оказанию помощи	0,722	88,3	0,718	189,4	0,718	189,4	—	—	—	—

1	2	3	4	5	6	7	8	9	10	11	12
	лицам без определенного места жительства г. Сальска»										
76.	Государственное бюджетное учреждение социального обслуживания населения Ростовской области «Комплексный социальный центр по оказанию помощи лицам без определенного места жительства г. Шахты»	2,970	338,8	2,956	273,8	2,956	273,8	—	—	—	—
	Всего по учреждениям семьи и домам ночного пребывания	57,193	7330,9	42,084	4793,4	41,652	4755,6	0,432	37,9	9,685	3346,4
	Всего по государственным бюджетным учреждениям	354,32	59427,8	327,048	42001,8	324,55	41708,6	2,498	293,2	23,497	10010,2
Государственные автономные учреждения Ростовской области											
1.	Государственное автономное учреждение социального обслуживания	51,867	3320	51,867	2325,2	38,340	1718,8	13,527	606,4	—	—

1	2	3	4	5	6	7	8	9	10	11	12
	населения Ростовской области «Ростовский дом-интернат № 2 для престарелых и инвалидов»										
2.	Государственное автономное учреждение социального обслуживания населения Ростовской области «Шахтинский психоневрологический интернат»	35,125	4007,1	35,125	3253,6	35,125	3253,6	—	—	0,132	72,8
3.	Государственное автономное учреждение социального обслуживания населения Ростовской области «Комплексный социальный центр по оказанию помощи лицам без определенного места жительства г. Ростова-на-Дону»	6,590	421,8	11,229	503,4	9,759	437,5	1,470	65,9	—	—
	Итого по автономным учреждениям	93,582	7748,9	98,221	6082,2	83,224	5409,9	14,997	672,3	0,132	72,8
	Итого	449,971	67537,70	427,338	48326,30	409,843	47360,80	17,495	965,50	23,629	10083,00

1	2	3	4	5	6	7	8	9	10	11	12
	казенное общеобразовательное учреждение Ростовской области «Специальное учебно- воспитательное учреждение закрытого типа»										
5.	Государственное казенное общеобразовательное учреждение Ростовской области «Волгодонская специальная школа- интернат «Восхождение»»	6,2	365,6	6,82	459,3	6,82	459,3	—	—	—	—
6.	Государственное казенное общеобразовательное учреждение Ростовской области «Волгодонская специальная школа- интернат № 14»	3,5	206,4	4,7	316,5	4,7	316,5	—	—	—	—
7.	Государственное казенное общеобразовательное учреждение Ростовской области «Гуковская	3,9	767,2	3,9	522,6	3,9	522,6	—	—	—	—

[illegible]

1	2	3	4	5	6	7	8	9	10	11	12
	специальная школа-интернат»										
12.	Государственное казенное общеобразовательное учреждение Ростовской области «Красносулинская специальная школа-интернат № 1»	1,2	136,9	1,2	184,5	1,2	184,5	—	—	—	—
13.	Государственное казенное общеобразовательное учреждение Ростовской области «Матвеево-Курганская специальная школа-интернат»	3,1	287,6	—	—	—	—	—	—	2,208	1205,4
14.	Государственное казенное общеобразовательное учреждение Ростовской области «Новочеркасская специальная школа-интернат № 1»	2,4	378,3	2,4	381,8	2,4	381,8	—	—	—	—
15.	Государственное казенное общеобразовательное учреждение Ростовской области	3,7	583,3	—	—	—	—	—	—	—	—

1	2	3	4	5	6	7	8	9	10	11	12
	«Николаевская специальная школа- интернат»										
24.	Государственное казенное общеобразовательное учреждение Ростовской области «Ростовская специальная школа- интернат № 38»	2,1	134,4	5,8	260	3,5	156,9	2,3	103,1	—	—
25.	Государственное казенное общеобразовательное учреждение Ростовской области «Ростовская специальная школа- интернат № 41»	4,7	300,8	1,9	85,2	1,9	85,2	7,29	326,8	—	—
26.	Государственное казенное общеобразовательное учреждение Ростовской области «Ростовская специальная школа- интернат № 42»	3,2	204,8	4,43	198,6	3,2	143,5	1,23	55,1	—	—
27.	Государственное казенное общеобразовательное учреждение Ростовской области	3,652	233,8	5,571	249,7	4,351	195,1	1,22	54,7	—	—

1	2	3	4	5	6	7	8	9	10	11	12
	«Ростовская специальная школа- интернат № 48»										
28.	Государственное казенное общеобразовательное учреждение Ростовской области «Ростовский областной центр образования неслышащих учащихся»	3,7	236,8	6	269	3,8	170,4	2,2	98,6	—	—
29.	Государственное казенное общеобразовательное учреждение Ростовской области «Каменская специальная школа № 15»	0,69	142,3	0,69	205,6	0,69	205,6	—	—	—	—
30.	Государственное казенное общеобразовательное учреждение Ростовской области «Азовская специальная школа № 7»	3,9	233,9	3,9	355,6	3,9	355,6	—	—	—	—
31.	Государственное казенное общеобразовательное	0,7	122,1	0,7	82	0,7	82	—	—	—	—

1	2	3	4	5	6	7	8	9	10	11	12
	учреждение Ростовской области «Таганрогская специальная школа № 19»										
32.	Государственное казенное общеобразовательное учреждение Ростовской области «Таганрогская специальная школа № 1»	0,5	87,2	0,5	58,6	0,5	58,6	—	—	—	—
33.	Государственное казенное учреждение социального обслуживания Ростовской области центр помощи детям, оставшимся без попечения родителей, «Мясниковский центр помощи детям»	1,4	89,6	0,55	24,7	0,55	24,7	—	—	0,55	229,7
34.	Государственное казенное учреждение социального обслуживания Ростовской области центр помощи детям, оставшимся без попечения	1,77	113,3	1,91	85,6	1,77	79,3	0,14	6,3	—	—

1	2	3	4	5	6	7	8	9	10	11	12
	родителей, «Ростовский центр помощи детям с ограниченными возможностями здоровья № 4»										
35.	Государственное казенное учреждение социального обслуживания Ростовской области центр помощи детям, оставшимся без попечения родителей, «Азовский центр помощи детям»	1,9	114	1,9	173,2	1,9	173,2	—	—	—	—
36.	Государственное казенное учреждение социального обслуживания Ростовской области центр помощи детям, оставшимся без попечения родителей, «Батайский центр помощи детям»	0,85	54,4	2,81	126	0,85	38,1	1,96	87,9	—	—
37.	Государственное казенное учреждение социального обслуживания	1,3	204,9	1,3	206,8	1,3	206,8	—	—	—	—

1	2	3	4	5	6	7	8	9	10	11	12
	Ростовской области центр помощи детям, оставшимся без попечения родителей, «Новочеркасский центр помощи детям № 1»										
38.	Государственное казенное учреждение социального обслуживания Ростовской области центр помощи детям, оставшимся без попечения родителей, «Новочеркасский центр помощи детям № 8»	2,353	370,9	2,353	374,3	2,353	374,3	—	—	—	—
39.	Государственное казенное учреждение социального обслуживания Ростовской области центр помощи детям, оставшимся без попечения родителей, «Новошахтинский центр помощи детям»	2,01	229,3	2	217	2	217	—	—	—	—
40.	Государственное	1,26	143,7	1,26	116,7	1,26	116,7	—	—	—	—

[illegible]

1	2	3	4	5	6	7	8	9	10	11	12
	«Островянский центр помощи детям»										
49.	Государственное казенное учреждение социального обслуживания Ростовской области центр помощи детям, оставшимся без попечения родителей, «Шолоховский центр помощи детям»	0,63	76,1	—	—	—	—	—	—	0,1	25,6
50.	Государственное казенное учреждение социального обслуживания Ростовской области центр помощи детям, оставшимся без попечения родителей, «Ростовский центр помощи детям № 7»	3,94	252,2	6,24	279,7	3,94	176,6	2,3	103,1	—	—
51.	Государственное казенное учреждение социального обслуживания Ростовской области центр помощи детям, оставшимся без попечения	1,075	68,8	3,245	145,5	1,075	48,2	2,17	97,3	—	—

1	2	3	4	5	6	7	8	9	10	11	12
	родителей, «Ростовский центр помощи детям № 10»										
52.	Государственное казенное учреждение социального обслуживания Ростовской области центр помощи детям, оставшимся без попечения родителей, «Таганрогский центр помощи детям № 3»	2,8	488,5	2,8	327,9	2,8	327,9	—	—	—	—
53.	Государственное казенное учреждение социального обслуживания Ростовской области центр помощи детям, оставшимся без попечения родителей, «Таганрогский центр помощи детям № 5»	1,06	124,1	1,06	124,1	1,06	124,1	—	—	—	—
54.	Государственное казенное учреждение социального обслуживания Ростовской области центр помощи детям, оставшимся	1,7	199,1	1,7	199,1	1,7	199,1	—	—	0,01	5,5

1	2	3	4	5	6	7	8	9	10	11	12
	без попечения родителей, «Таганрогский центр помощи детям № 7»										
	Итого по казенным учреждениям	134,174	15323,6	126,616	9995,3	107,496	9138,3	26,41	1184	12,03	4495,3
Государственные бюджетные учреждения Ростовской области											
1.	Государственное бюджетное общеобразовательное учреждение Ростовской области «Семичанская школа-интернат» Дубовского района	0,9	340,5	—	—	—	—	—	—	0,2	102,8
2.	Государственное бюджетное общеобразовательное учреждение Ростовской области «Новочеркасская школа-интернат»	2,1	331	2,1	334	2,1	334	—	—	—	—
3.	Государственное бюджетное общеобразовательное учреждение Ростовской области «Новошахтинская школа-интернат»	0,49	55,9	5,49	595,7	5,49	595,7	—	—	—	—
4.	Государственное бюджетное общеобразовательное	3	245,3	2,57	119	2,57	119	—	—	—	—

1	2	3	4	5	6	7	8	9	10	11	12
	Ростовской области «Неклиновская школа-интернат с первоначальной лётной подготовкой им. Четвёртой Краснознаменной Воздушной Армии»										
9.	Государственное бюджетное учреждение Ростовской области центр психолого- педагогической, медицинской и социальной помощи	0,5	32	1,08	48,4	0,68	30,5	0,4	17,9	—	—
10.	Государственное бюджетное учреждение дополнительного образования Ростовской области «Областной центр технического творчества учащихся»	0,45	28,8	0,9	40,3	0,9	40,3	—	—	—	—
11.	Государственное бюджетное учреждение дополнительного образования	0,218	14	0,534	23,9	0,357	16	0,177	7,9	—	—

1	2	3	4	5	6	7	8	9	10	11	12
	Ростовской области «Региональный центр выявления и поддержки одаренных детей «Ступени успеха»										
12.	Государственное бюджетное профессиональное образовательное учреждение Ростовской области «Ростовский колледж металлообработки и автосервиса»	1,51	96,7	5,215	233,8	1,51	67,7	3,705	166,1	—	—
13.	Государственное бюджетное профессиональное образовательное учреждение Ростовской области «Ростовское профессиональное училище № 5»	0,6	38,4	0,6	26,9	0,6	26,9	—	—	—	—
14.	Государственное бюджетное профессиональное образовательное учреждение Ростовской области «Донской промышленно-	2,77	177,3	3,327	149,1	2,77	124,2	0,557	25	—	—

1	2	3	4	5	6	7	8	9	10	11	12
	технический колледж (ПУ № 8) имени Б.Н. Слюсаря»										
15.	Государственное бюджетное профессиональное образовательное учреждение Ростовской области «Ростовский индустриально- полиграфический техникум»	11,9	761,7	17,3	775,6	11,9	533,5	5,4	242,1	—	—
16.	Государственное бюджетное профессиональное образовательное учреждение Ростовской области «Ростовский-на-Дону железнодорожный техникум»	0,9	57,6	1,9	85,2	0,9	40,3	1	44,8	—	—
17.	Государственное бюджетное профессиональное образовательное учреждение Ростовской области «Таганрогский техникум сервиса и жилищно- коммунального	3,9	680,4	3,9	456,7	3,9	456,7	—	—	—	—

1	2	3	4	5	6	7	8	9	10	11	12
	хозяйства»										
18.	Государственное бюджетное профессиональное образовательное учреждение Ростовской области «Таганрогский техникум строительной индустрии и технологий»	10,73	1872	10,73	1256,6	10,73	1256,6	—	—	—	—
19.	Государственное бюджетное профессиональное образовательное учреждение Ростовской области «Таганрогский технологический техникум питания и торговли»	1,36	237,3	1,36	159,3	1,36	159,3	—	—	—	—
20.	Государственное бюджетное профессиональное образовательное учреждение Ростовской области «Шахтинский профессиональный лицей № 33 имени 96-й гвардейской	0,5	57	0,5	46,3	0,5	46,3	—	—	—	—

1	2	3	4	5	6	7	8	9	10	11	12
	стрелковой дивизии»										
21.	Государственное бюджетное профессиональное образовательное учреждение Ростовской области «Шахтинское профессиональное училище № 36»	1,8	205,3	1,8	166,7	1,8	166,7	–	–	–	–
22.	Государственное бюджетное профессиональное образовательное учреждение Ростовской области «Шахтинский политехнический колледж»	0,62	70,7	0,62	57,4	0,62	57,4	–	–	–	–
23.	Государственное бюджетное профессиональное образовательное учреждение Ростовской области «Батайский техникум железнодорожного транспорта и строительства» имени Героя Советского Союза П.А. Половинко»	0,8	51,2	5	224,2	0,8	35,9	4,2	188,3	–	–

1	2	3	4	5	6	7	8	9	10	11	12
24.	Государственное бюджетное профессиональное образовательное учреждение Ростовской области «Азовский многопрофильный техникум»	2	120	2	182,3	2	182,3	—	—	—	—
25.	Государственное бюджетное профессиональное образовательное учреждение Ростовской области «Донецкое многопрофильное профессиональное училище № 50»	2,8	375,2	2,8	93,2	2,8	93,2	—	—	—	—
26.	Государственное бюджетное профессиональное образовательное учреждение Ростовской области «Аксайское профессиональное училище № 56»	4,2	770	6,2	663,2	6,2	663,2	—	—	—	—
27.	Государственное бюджетное профессиональное образовательное	9,3	1705	14,5	1551,1	14,5	1551,1	—	—	—	—

1	2	3	4	5	6	7	8	9	10	11	12
	учреждение Ростовской области «Аксайский технологический техникум»										
28.	Государственное бюджетное профессиональное образовательное учреждение Ростовской области «Новошахтинский технологический техникум»	1,74	198,5	1,68	182,3	1,68	182,3	—	—	—	—
29.	Государственное бюджетное профессиональное образовательное учреждение Ростовской области «Торгово- промышленный техникум имени Л.Б. Ермина в г. Зверево»	0,52	102,3	—	—	—	—	—	—	—	—
30.	Государственное бюджетное профессиональное образовательное учреждение Ростовской области «Белокалитвинский	3,8	1178,6	3,8	1195,6	3,8	1195,6	—	—	—	—

1	2	3	4	5	6	7	8	9	10	11	12
	технологический техникум (р.п. Шолоховский)»										
31.	Государственное бюджетное профессиональное образовательное учреждение Ростовской области «Волгодонское строительное профессиональное училище № 69»	0,9	53,1	1,05	70,7	1,05	70,7	—	—	—	—
32.	Государственное бюджетное профессиональное образовательное учреждение Ростовской области «Волгодонский техникум энергетики и транспорта»	0,3	17,7	0,36	24,2	0,36	24,2	—	—	—	—
33.	Государственное бюджетное профессиональное образовательное учреждение Ростовской области «Волгодонский техникум общественного питания и торговли»	2,103	124	2,2	148,2	1,137	76,6	1,063	71,6	—	—

1	2	3	4	5	6	7	8	9	10	11	12
34.	Государственное бюджетное профессиональное образовательное учреждение Ростовской области «Семикаракорский агротехнологический техникум»	4,058	233,9	4,058	251,4	4,058	251,4	–	–	–	–
35.	Государственное бюджетное профессиональное образовательное учреждение Ростовской области «Тарасовский многопрофильный техникум»	2,4	333	–	–	–	–	–	–	1,37	553,1
36.	Государственное бюджетное профессиональное образовательное учреждение Ростовской области «Морозовский агропромышленный техникум»	0,7	76,2	–	–	–	–	–	–	0,4	257,1
37.	Государственное бюджетное профессиональное образовательное учреждение	0,44	31,1	0,4	53,6	0,4	53,6	–	–	–	–

1	2	3	4	5	6	7	8	9	10	11	12
	техникум» имени В.Е. Теплухина										
41.	Государственное бюджетное профессиональное образовательное учреждение Ростовской области «Казанское аграрно-техническое профессиональное училище № 97»	0,3	36,3	—	—	—	—	—	—	0,1	24,7
42.	Государственное бюджетное профессиональное образовательное учреждение Ростовской области «Дубовское многопрофильное профессиональное училище № 100»	1,1	416,1	—	—	—	—	—	—	0,15	35,8
43.	Государственное бюджетное профессиональное образовательное учреждение Ростовской области «Вешенский педагогический колледж им. М.А. Шолохова»	3,2	386,5	2,2	408,2	2,2	408,2	—	—	—	—

1	2	3	4	5	6	7	8	9	10	11	12
44.	Государственное бюджетное профессиональное образовательное учреждение Ростовской области «Донской педагогический колледж»	4,1	262,4	7,63	342,1	4,2	188,3	3,43	153,8	—	—
45.	Государственное бюджетное профессиональное образовательное учреждение Ростовской области «Шахтинский педагогический колледж»	0,718	81,9	0,718	66,5	0,718	66,5	—	—	—	—
46.	Государственное бюджетное профессиональное образовательное учреждение Ростовской области «Волгодонский педагогический колледж»	2,12	125	2,1	141,4	2,1	141,4	—	—	—	—
47.	Государственное бюджетное профессиональное образовательное учреждение	6,4	1162,4	6,4	947,2	6,4	947,2	—	—	—	—

1	2	3	4	5	6	7	8	9	10	11	12
	Ростовской области «Каменский педагогический колледж»										
48.	Государственное бюджетное профессиональное образовательное учреждение Ростовской области «Зерноградский педагогический колледж»	1,03	298,5	1,03	46,2	1,03	46,2	—	—	—	—
49.	Государственное бюджетное профессиональное образовательное учреждение Ростовской области «Зимовниковский педагогический колледж»	1,2	96,6	—	—	—	—	—	—	1,2	324,4
50.	Государственное бюджетное профессиональное образовательное учреждение Ростовской области «Константиновский педагогический колледж»	3,605	346,9	3,605	805	3,605	805	—	—	0,004	1,1
51.	Государственное	1,7	108,8	2,59	116,1	2,16	96,8	0,43	19,3	—	—

1	2	3	4	5	6	7	8	9	10	11	12
	бюджетное профессиональное образовательное учреждение Ростовской области «Ростовский техникум индустрии моды, экономики и сервиса»										
52.	Государственное бюджетное профессиональное образовательное учреждение Ростовской области «Белокалитвинский гуманитарно- индустриальный техникум»	2,44	230,4	2,44	269,1	2,44	269,1	—	—	—	—
53.	Государственное бюджетное профессиональное образовательное учреждение Ростовской области «Новочеркасский машиностроительный колледж»	1,4	220,7	0,9	143,2	0,9	143,2	—	—	—	—
54.	Государственное бюджетное профессиональное образовательное	1,68	205,4	1,68	443,3	1,68	443,3	—	—	—	—

1	2	3	4	5	6	7	8	9	10	11	12
	учреждение Ростовской области «Сальский индустриальный техникум»										
55.	Государственное бюджетное профессиональное образовательное учреждение Ростовской области «Таганрогский механический колледж»	8,75	1526,5	8,75	1024,7	8,75	1024,7	—	—	—	—
56.	Государственное бюджетное профессиональное образовательное учреждение Ростовской области «Таганрогский колледж морского приборостроения»	1,5	261,7	1,5	175,7	1,5	175,7	—	—	—	—
57.	Государственное бюджетное профессиональное образовательное учреждение Ростовской области «Ростовский технологический техникум сервиса»	3,8	243,2	5,8	260	3,8	170,4	2	89,7	—	—

1	2	3	4	5	6	7	8	9	10	11	12
58.	Государственное бюджетное профессиональное образовательное учреждение Ростовской области «Ростовский строительно- художественный техникум»	6,8	435,3	8,07	361,8	4,73	212	3,34	149,7	—	—
59.	Государственное бюджетное профессиональное образовательное учреждение Ростовской области «Ростовский-на-Дону колледж водного транспорта»	1,395	89,3	2,731	122,4	1,889	84,7	0,842	37,7	—	—
60.	Государственное бюджетное профессиональное образовательное учреждение Ростовской области «Таганрогский техникум машиностроения и металлургии «Тагмет»	3,5	610,6	3,5	409,9	3,5	409,9	—	—	—	—
61.	Государственное бюджетное	7	798,6	7	648,4	7	648,4	—	—	—	—

1	2	3	4	5	6	7	8	9	10	11	12
	профессиональное образовательное учреждение Ростовской области «Шахтинский техникум дизайна и сервиса «Дон-Текс»										
62.	Государственное бюджетное профессиональное образовательное учреждение Ростовской области «Батайский техникум информационных технологий и радиоэлектроники «Донинтех»	2,53	161,9	5,08	227,7	2,53	113,4	2,55	114,3	—	—
63.	Государственное бюджетное профессиональное образовательное учреждение Ростовской области «Каменский техникум строительства и автосервиса»	7,81	1418,5	7,76	1148,5	7,76	1148,5	—	—	—	—
64.	Государственное бюджетное профессиональное образовательное	1,9	373,8	1,9	243,5	1,9	243,5	—	—	—	—

1	2	3	4	5	6	7	8	9	10	11	12
	ный техникум имени Бабаевского П.А.»										
68.	Государственное бюджетное профессиональное образовательное учреждение Ростовской области «Октябрьский аграрно-технологический техникум»	9,6	1100,6	9,6	777,1	9,6	777,1	—	—	—	—
69.	Государственное бюджетное профессиональное образовательное учреждение Ростовской области «Волгодонский техникум информационных технологий, бизнеса и дизайна имени В.В. Самарского»	3,4	200,5	3,9	262,7	3,9	262,7	—	—	—	—
70.	Государственное бюджетное профессиональное образовательное учреждение Ростовской области «Азовский гуманитарно-	1,473	88,4	1,473	134,3	1,473	134,3	—	—	—	—

1	2	3	4	5	6	7	8	9	10	11	12
	технический колледж»										
71.	Государственное бюджетное профессиональное образовательное учреждение Ростовской области «Ростовский-на-Дону автотранспортный колледж»	3	192	3,53	158,2	3	134,5	0,53	23,8	—	—
72.	Государственное бюджетное профессиональное образовательное учреждение Ростовской области «Ростовский-на-Дону автодорожный колледж»	12	768,1	12,7	569,3	12	538	0,7	31,4	—	—
73.	Государственное бюджетное профессиональное образовательное учреждение Ростовской области «Ростовский-на-Дону колледж радиоэлектроники, информационных и промышленных технологий»	10,9	697,7	10,9	488,6	10,9	488,6	—	—	—	—

1	2	3	4	5	6	7	8	9	10	11	12
74.	Государственное бюджетное профессиональное образовательное учреждение Ростовской области «Ростовский-на-Дону строительный колледж»	12,9	825,7	16,93	759	12,9	578,3	4,03	180,7	—	—
75.	Государственное бюджетное профессиональное образовательное учреждение Ростовской области «Ростовский торгово- экономический колледж»	1,33	85,1	4,43	198,6	1,33	59,6	3,1	139	—	—
76.	Государственное бюджетное профессиональное образовательное учреждение Ростовской области «Донской строительный колледж»	4,1	262,4	4,1	183,8	4,1	183,8	—	—	—	—
77.	Государственное бюджетное профессиональное образовательное учреждение	6,11	963,2	6,11	971,9	6,11	971,9	—	—	—	—

1	2	3	4	5	6	7	8	9	10	11	12
	Ростовской области «Новочеркасский промышленно- гуманитарный колледж»										
78.	Государственное бюджетное профессиональное образовательное учреждение Ростовской области «Новочеркасский геологоразведочный колледж»	7,8	1229,6	7,8	1240,7	7,8	1240,7	—	—	—	—
79.	Государственное бюджетное профессиональное образовательное учреждение Ростовской области «Новочеркасский колледж промышленных технологий и управления»	15,24	2402,4	14,51	2308,1	14,51	2308,1	—	—	—	—
80.	Государственное бюджетное профессиональное образовательное учреждение Ростовской области «Таганрогский	1,67	291,3	1,66	194,4	1,66	194,4	—	—	—	—

1	2	3	4	5	6	7	8	9	10	11	12
	авиационный колледж имени В.М. Петлякова»										
81.	Государственное бюджетное профессиональное образовательное учреждение Ростовской области «Сальский аграрно-технический колледж»	2,5	305,7	2,5	659,6	2,5	659,6	—	—	—	—
82.	Государственное бюджетное профессиональное образовательное учреждение Ростовской области «Константиновский техникум агроветтехнологий и управления (КСХТ)»	2,8	269,4	2,8	625,2	2,8	625,2	—	—	—	—
83.	Государственное бюджетное профессиональное образовательное учреждение Ростовской области «Донецкий промышленно-гуманитарный	4	535,8	4	133,1	4	133,1	—	—	—	—

1	2	3	4	5	6	7	8	9	10	11	12
	техникум»										
84.	Государственное бюджетное профессиональное образовательное учреждение Ростовской области «Красносулинский колледж промышленных технологий»	5,5	627,4	5,5	845,7	5,5	845,7	—	—	—	—
85.	Государственное бюджетное профессиональное образовательное учреждение Ростовской области «Каменский химико- механический техникум»	1	181,6	1	148	1	148	—	—	—	—
86.	Государственное бюджетное профессиональное образовательное учреждение Ростовской области «Пухляковский агропромышленный техникум»	—	—	2,1	416,2	2,1	416,2	—	—	—	—
87.	Государственное бюджетное профессиональное	1,4	99,3	1,4	118,3	1,4	118,3	—	—	—	—

1	2	3	4	5	6	7	8	9	10	11	12
	образовательное учреждение Ростовской области «Миллеровский техникум агропромышленных технологий и управления (ДСХТ)»										
88.	Государственное бюджетное профессиональное образовательное учреждение Ростовской области «Шахтинский региональный колледж топлива и энергетики им. ак. Степанова П.И. »	7,7	878,4	7,7	713,3	7,7	713,3	—	—	—	—
89.	Государственное бюджетное профессиональное образовательное учреждение Ростовской области «Ростовский-на-Дону колледж связи и информатики»	10,43	667,6	16,94	759,4	16,94	759,4	—	—	—	—
90.	Государственное бюджетное профессиональное	4,86	311,1	9,46	424,1	4,36	195,5	5,1	228,6	—	—

1	2	3	4	5	6	7	8	9	10	11	12
	образовательное учреждение Ростовской области «Ростовский-на-Дону гидрометеорологический техникум»										
91.	Государственное бюджетное учреждение Ростовской области «Ростовский областной центр обработки информации в сфере образования»	0,3	19,2	1,1	49,3	0,3	13,4	0,8	35,9	—	—
92.	Государственное бюджетное учреждение социального обслуживания населения Ростовской области «Азовский детский дом-интернат для умственно отсталых детей»	69,1	4144,6	69,1	6299,8	69,1	6299,8	—	—	—	—
	Итого по бюджетным учреждениям	382,805	42445,1	427,426	39266,4	383,632	37279,3	43,794	1987,3	8,304	3426,2
Государственные автономные учреждения Ростовской области											
1.	Государственное автономное профессиональное образовательное	0,77	49,2	1,47	65,9	0,77	34,5	0,7	31,4	—	—

1	2	3	4	5	6	7	8	9	10	11	12
	учреждение Ростовской области «Донской банковский колледж»										
2.	Государственное автономное профессиональное образовательное учреждение Ростовской области «Ростовский колледж рекламы, сервиса и туризма «Сократ»	1,43	91,5	1,6	71,7	1,6	71,7	–	–	–	–
3.	Государственное автономное профессиональное образовательное учреждение Ростовской области «Ростовский колледж технологий машиностроения»	6,07	388,2	14,07	630,6	6,07	272,1	8	358,6	–	–
4.	Государственное автономное учреждение дополнительного профессионального образования Ростовской области «Институт развития образования»	2,14	136,9	14,25	638,7	6,04	270,7	8,21	368,0	–	–
	Итого по автономным	10,41	665,8	31,39	1406,9	14,48	649	16,91	758	–	–

1	2	3	4	5	6	7	8	9	10	11	12
	учреждениям										
	Итого по министерству	527,389	58434,5	585,432	50668,6	505,608	47066,6	87,114	3929,3	20,334	7921,5
	В том числе за счет средств областного бюджета	527,389	58434,5	585,432	50668,6	505,608	47066,6	87,114	3929,3	20,334	7921,5
Департамент по делам казачества и кадетских учебных заведений Ростовской области											
Государственные бюджетные учреждения Ростовской области											
1.	Государственное бюджетное общеобразовательное учреждение Ростовской области «Белокалитвинский Матвея Платова казачий кадетский корпус»	8,508	803,4	8,508	938,2	8,508	938,2	—	—	—	—
2.	Государственное бюджетное общеобразовательное учреждение Ростовской области «Донской Императора Александра III казачий кадетский корпус»	5,42	854,4	5,42	862,2	5,42	862,2	—	—	—	—
3.	Государственное бюджетное общеобразовательное учреждение Ростовской области	9,9	1129,4	9,9	917	9,9	917	—	—	0,08	38,9

1	2	3	4	5	6	7	8	9	10	11	12
	бюджетное профессиональное образовательное учреждение Ростовской области «Белокалитвинский казачий кадетский профессиональный техникум имени Героя Советского союза Быкова Бориса Ивановича»										
8.	Государственное бюджетное профессиональное образовательное учреждение Ростовской области «Миллеровский казачий кадетский профессиональный техникум»	3,6	440,2	3,6	949,9	3,6	949,9	—	—	—	—
9.	Государственное бюджетное профессиональное образовательное учреждение Ростовской области «Сальский казачий кадетский профессиональный лицей»	6,7	764	6,7	1099,9	6,7	1099,9	—	—	—	—

1	2	3	4	5	6	7	8	9	10	11	12
10.	Государственное бюджетное профессиональное образовательное учреждение Ростовской области «Тацинский казачий кадетский техникум»	0,3	54,5	—	—	—	—	—	—	0,05	25
	Итого по департаменту	56,928	9625,6	45,728	5277,8	45,728	5277,8	—	—	2,33	1582,2
	Итого в том числе за счет средств областного бюджета	56,928	9625,6	45,728	5277,8	45,728	5277,8	—	—	2,33	1582,2
Комитет по управлению архивным делом Ростовской области											
Государственные казенные учреждения Ростовской области											
1.	Государственное казенное учреждение Ростовской области «Государственный архив Ростовской области»	0,64	41	0,64	28,7	—	—	—	—	—	—
	Новочеркасский филиал ГКУ РО «ГАРО»	0,14	22,1	0,14	22,3	—	—	—	—	—	—
	Таганрогский филиал ГКУ РО «ГАРО»	0,01	1,7	0,01	1,2	—	—	—	—	—	—
2.	Государственное казенное учреждение Ростовской области «Центр документации новейшей истории Ростовской области»	0,728	46,6	0,945	42,4	—	—	—	—	—	—

1	2	3	4	5	6	7	8	9	10	11	12
3.	Государственное казенное учреждение Ростовской области «Центр хранения архивных документов в городе Шахты Ростовской области»	0,25	28,5	0,25	23,2	—	—	—	—	—	—
4.	Государственное казенное учреждение Ростовской области «Архив документов по личному составу Ростовской области»	0,06	3,8	0,06	2,7	—	—	—	—	—	—
	Итого по казенным учреждениям	1,828	143,7	2,045	120,5	—	—	—	—	—	—
	Итого	1,828	143,7	2,045	120,5	—	—	—	—	—	—
	В том числе за счет средств областного бюджета	1,828	143,7	2,045	120,5	—	—	—	—	—	—
Управление государственной службы занятости населения Ростовской области											
1.	Управление государственной службы занятости населения Ростовской области	0,46	29,4	0,66	29,6	0,66	29,6	—	—	—	—
Государственные казенные учреждения Ростовской области											
1.	ГКУ РО «Центр занятости населения города Азова»	0,3	18	0,3	27,4	0,3	27,4	—	—	—	—
2.	ГКУ РО «Центр занятости населения города Батайска»	0,157	10	0,355	15,9	0,157	7	0,198	8,9	—	—

1	2	3	4	5	6	7	8	9	10	11	12
3.	ГКУ РО «Центр занятости населения города Белая Калитва»	0,24	22,7	0,24	26,5	0,24	26,5	—	—	—	—
4.	ГКУ РО «Центр занятости населения города Волгодонска»	0,33	19,5	0,33	22,2	0,33	22,2	—	—	—	—
5.	ГКУ РО «Центр занятости населения города Гуково»	0,085	16,7	0,085	10,9	0,085	10,9	—	—	—	—
6.	ГКУ РО «Центр занятости населения города Донецка»	0,065	8,7	0,065	2,2	0,065	2,2	—	—	—	—
7.	ГКУ РО «Центр занятости населения города Зверево»	0,05	9,8	0,05	6,4	0,05	6,4	—	—	—	—
8.	ГКУ РО «Центр занятости населения города Каменск-Шахтинский»	0,14	25,4	0,14	20,7	0,14	20,7	—	—	—	—
9.	ГКУ РО «Центр занятости населения города Красный Сулин»	0,2	22,8	0,2	30,8	0,2	30,8	—	—	—	—
10.	ГКУ РО «Центр занятости населения города Миллерово»	0,085	6	0,085	7,2	0,085	7,2	—	—	—	—
11.	ГКУ РО «Центр занятости населения города Новочеркасска»	0,275	43,4	0,275	43,7	0,275	43,7	—	—	—	—
12.	ГКУ РО «Центр	0,183	20,9	0,183	19,9	0,183	19,9	—	—	—	—

1	2	3	4	5	6	7	8	9	10	11	12
	Мартыновского района»										
31.	ГКУ РО «Центр занятости населения Матвеево-Курганского района»	0,05	4,6	—	—	—	—	—	—	0,016	8,7
32.	ГКУ РО «Центр занятости населения Милютинского района»	0,025	1,2	—	—	—	—	—	—	—	—
33.	ГКУ РО «Центр занятости населения Обливского района»	0,025	2,4	—	—	—	—	—	—	0,004	1,1
34.	ГКУ РО «Центр занятости населения Орловского района»	0,044	16,6	—	—	—	—	—	—	0,019	6,2
35.	ГКУ РО «Центр занятости населения Песчанокского района»	0,07	5,6	—	—	—	—	—	—	—	—
36.	ГКУ РО «Центр занятости населения Пролетарского района»	0,041	6	—	—	—	—	—	—	0,02	4,4
37.	ГКУ РО «Центр занятости населения Ремонтненского района»	0,019	7,2	—	—	—	—	—	—	0,008	3
38.	ГКУ РО «Центр занятости населения Родионово-Несветайского	0,058	6,5	—	—	—	—	—	—	—	—

1	2	3	4	5	6	7	8	9	10	11	12
	района»										
39.	ГКУ РО «Центр занятости населения Семикаракорского района»	0,07	4	—	—	—	—	—	—	0,004	2,2
40.	ГКУ РО «Центр занятости населения Тарасовского района»	0,04	5,6	—	—	—	—	—	—	—	—
41.	ГКУ РО «Центр занятости населения Тагинского района»	0,05	5,6	—	—	—	—	—	—	0,05	15,6
42.	ГКУ РО «Центр занятости населения Усть-Донецкого района»	0,04	6,1	0,04	7,9	0,04	7,9	—	—	—	—
43.	ГКУ РО «Центр занятости населения Целинского района»	0,049	4,9	—	—	—	—	—	—	—	—
44.	ГКУ РО «Центр занятости населения Цимлянского района»	0,064	5,2	0,064	3	0,064	3	—	—	—	—
45.	ГКУ РО «Центр занятости населения Чертковского района»	0,06	9,6	0,06	13,3	0,06	13,3	—	—	—	—
46.	ГКУ РО «Центр занятости населения Шолоховского района»	0,12	14,5	—	—	—	—	—	—	—	—
	Итого по казенным учреждениям	6,611	801,2	6,177	548,5	5,804	531,7	0,373	16,7	0,293	103,9
	Итого по управлению	7,071	830,6	6,837	578,1	6,464	561,3	0,373	16,7	0,293	103,9

1	2	3	4	5	6	7	8	9	10	11	12
	В том числе за счет средств областного бюджета	7,071	830,6	6,837	578,1	6,464	561,3	0,373	16,7	0,293	103,9
Министерство природных ресурсов и экологии Ростовской области											
1.	Министерство природных ресурсов и экологии Ростовской области, в том числе	2,76	176,7	2,76	123,7	2,76	123,7	—	—	0,02	8,7
	за счет средств областного бюджета	1,66	106,3	1,66	74,4	1,66	74,4	—	—	—	—
	за счет средств субвенций из федерального бюджета	1,1	70,4	1,1	49,3	1,1	49,3	—	—	0,02	8,7
Государственные автономные учреждения Ростовской области											
1.	Усть-Донецкое ГАУ РО «Лес»	0,05	7,6	—	—	—	—	—	—	—	—
2.	Ремонтненское ГАУ РО «Лес»	0,05	18,9	—	—	—	—	—	—	—	—
3.	Селивановское ГАУ РО «Лес»	0,07	3,2	—	—	—	—	—	—	—	—
4.	Волгодонское ГАУ РО «Лес»	0,26	15,3	0,2	13,5	0,2	13,5	—	—	—	—
5.	Шолоховское ГАУ РО «Лес»	0,335	40,5	—	—	—	—	—	—	—	—
6.	Верхнедонское ГАУ РО «Лес»	0,063	7,6	—	—	—	—	—	—	—	—
7.	Каменское ГАУ РО «Лес»	0,077	15,9	—	—	—	—	—	—	—	—
	Всего по государственным	0,905	109	0,2	13,5	0,2	13,5	—	—	—	—

[illegible]

1	2	3	4	5	6	7	8	9	10	11	12
Государственные бюджетные учреждения Ростовской области											
1.	Государственное бюджетное учреждение Ростовской области «Азовская межрайонная станция по борьбе с болезнями животных»	0,6	36	0,6	54,7	0,6	54,7	—	—	0,1	41,7
2.	Государственное бюджетное учреждение Ростовской области «Аксайская межрайонная станция по борьбе с болезнями животных»	0,6	110	—	—	—	—	—	—	0,4	159,8
3.	Государственное бюджетное учреждение Ростовской области «Боковская межрайонная станция по борьбе с болезнями животных»	0,1	8,7	—	—	—	—	—	—	—	—
4.	Государственное бюджетное учреждение Ростовской области	1,3	491,8	1,3	—	1,3	—	—	—	—	—

1	2	3	4	5	6	7	8	9	10	11	12
	«Волгодонская межрайонная станция по борьбе с болезнями животных»										
5.	Государственное бюджетное учреждение Ростовской области «Зерноградская межрайонная станция по борьбе с болезнями животных»	0,2	58	—	—	—	—	—	—	—	—
6.	Государственное бюджетное учреждение Ростовской области «Зимовниковская межрайонная станция по борьбе с болезнями животных»	0,3	24,2	—	—	—	—	—	—	0,1	27
7.	Государственное бюджетное учреждение Ростовской области «Каменская межрайонная станция по борьбе с болезнями животных»	0,6	123,8	—	—	—	—	—	—	—	—

1	2	3	4	5	6	7	8	9	10	11	12
8.	Государственное бюджетное учреждение Ростовской области «Миллеровская межрайонная станция по борьбе с болезнями животных»	0,5	35,5	0,3	25,4	0,3	25,4	–	–	–	–
9.	Государственное бюджетное учреждение Ростовской области «Морозовская межрайонная станция по борьбе с болезнями животных»	0,2	21,8	–	–	–	–	–	–	–	–
10.	Государственное бюджетное учреждение Ростовской области «Ремонтненская межрайонная станция по борьбе с болезнями животных»	0,2	75,7	–	–	–	–	–	–	0,2	75
11.	Государственное бюджетное учреждение Ростовской области «Сальская	1,8	220,1	1,1	290,2	1,1	290,2	–	–	–	–

1	2	3	4	5	6	7	8	9	10	11	12
	межрайонная станция по борьбе с болезнями животных»										
12.	Государственное бюджетное учреждение Ростовской области «Семикаракорская межрайонная станция по борьбе с болезнями животных»	0,7	40,4	—	—	—	—	—	—	—	—
13.	Государственное бюджетное учреждение Ростовской области «Таганрогская межрайонная станция по борьбе с болезнями животных»	1,3	226,8	1,3	152,2	1,3	152,2	—	—	—	—
14.	Государственное бюджетное учреждение Ростовской области «Шахтинская межрайонная станция по борьбе с болезнями животных»	1,3	148,3	0,6	55,6	0,6	55,6	—	—	—	—
15.	Государственное	3,6	230,4	3,6	161,4	3,3	147,9	0,3	13,4	—	—

1	2	3	4	5	6	7	8	9	10	11	12
	бюджетное учреждение Ростовской области «Ростовская областная станция по борьбе с болезнями животных с противоэпизоотическим отрядом»										
16.	Государственное бюджетное учреждение Ростовской области «Ростовская городская станция по борьбе с болезнями животных»	0,7	44,8	2,2	98,6	0,7	31,4	1,5	67,2	—	—
	Итого	14	1896,3	11	838,1	9,2	757,4	1,8	80,6	0,8	303,5
	В том числе за счет внебюджетных источников	14	1896,3	11	838,1	9,2	757,4	1,8	80,6	0,8	303,5
Управление записи актов гражданского состояния Ростовской области											
1.	Управление ЗАГС РО (ул. Красноармейская, 160)	0,118	7,6	0,118	5,3	0,118	5,3	—	—	—	—
2.	Управление ЗАГС РО (ул. Пушкинская, 91/70)	0,097	6,2	0,515	23,1	0,515	23,1	—	—	—	—
	Итого	0,215	13,8	0,633	28,4	0,633	28,4	—	—	—	—

1	2	3	4	5	6	7	8	9	10	11	12
	Всего за счет средств субвенций федерального бюджета на осуществление полномочий по государственной регистрации актов гражданского состояния	0,215	13,8	0,633	28,4	0,633	28,4	—	—	—	—
г. Москва											
1.	Представительство Правительства Ростовской области при Правительстве РФ, г. Москва	0,5	32	0,5	22,4	—	—	—	—	—	—
Органы законодательной, исполнительной власти и правоохранительной деятельности Ростовской области											
1.	Министерство здравоохранения Ростовской области	1,43	91,5	1,5	67,2	1,5	67,2	—	—	—	—
2.	Министерство труда и социального развития Ростовской области	4,1	262,4	4,24	190,1	3,14	140,8	1,1	49,3	—	—
3.	Министерство по физической культуре и спорту Ростовской области	1,756	112,4	1,756	78,7	1,756	78,7	—	—	—	—
4.	Министерство общего и профессионального образования	0,25	16	0,295	13,2	0,295	13,2	—	—	—	—

1	2	3	4	5	6	7	8	9	10	11	12
	Ростовской области										
4.1.	В том числе за счет средств субвенций федерального бюджета на осуществление переданных им полномочий Российской Федерации в сфере образования	0,25	16	0,295	13,2	0,295	13,2	–	–	–	–
5.	Государственное казенное учреждение Ростовской области «Служба эксплуатации административных зданий Правительства Ростовской области» (всего), в том числе по объектам:	29,789	2134,1	30,634	1373,4	26,909	1206,3	3,725	167	0,06	29,9
5.1.	Правительство Ростовской области ул. Социалистическая 112	14,1	902,5	15,45	692,6	15	672,4	0,45	20,2	–	–
5.2.	Министерство экономического развития Ростовской области ул. Московская, 51/54	2,015	129	2,3	103,1	2,1	94,1	0,2	9	–	–

1	2	3	4	5	6	7	8	9	10	11	12
5.3.	Министерство сельского хозяйства и продовольствия Ростовской области ул. Красноармейская, 33	1,6	102,4	1,8	80,7	1,4	62,8	0,4	17,9	–	–
5.4.	Участок «Здравница» г. Аксай, ул. Чапаева, 324	1,5	275	–	–	–	–	–	–	0,06	29,9
5.5.	Административное здание пр 40 лет Победы, 1а (Балочная 1а)	1	64	1,4	62,8	0,6	26,9	0,8	35,9	–	–
5.6.	РЭК ул. Максима Горького, 295	1,1	70,4	1,41	63,2	1,2	53,8	0,21	9,4	–	–
5.7.	Служебно представительский корпус ул. Евдокимова, 132г	4,9	313,6	5,665	254	4	179,3	1,665	74,6	–	–
5.8.	ул. Большая Садовая, 71/16	0,2	12,8	0,2	9	0,2	9	–	–	–	–
5.9.	с.п. Радионово- Несветайская, ул. Гвардейцев- Танкистов, 56	0,51	57,1	–	–	–	–	–	–	–	–
5.10.	с.п. Радионово- Несветайская, ул. Пушкинская, 23	0,5	56	–	–	–	–	–	–	–	–
5.11.	Министерство общего и профессионального образования	2,364	151,3	2,409	108	2,409	108				

1	2	3	4	5	6	7	8	9	10	11	12
	Ростовской области										
6.	Министерство транспорта Ростовской области	5,145	329,3	5,145	230,7	5,145	230,7	—	—	—	—
7.	Министерство сельского хозяйства и продовольствия Ростовской области	0,08	5,1	0,08	3,6	0,08	3,6	—	—	—	—
Департамент по предупреждению и ликвидации чрезвычайных ситуаций Ростовской области											
8.	Департамент по предупреждению и ликвидации чрезвычайных ситуаций Ростовской области	0,684	43,8	1,8	80,7	0,5	22,4	1,3	58,3	—	—
Государственные казенные учреждения											
8.1.	Государственное казенное учреждение Ростовской области «Склады гражданской обороны («Склады ГО»)	0,024	1,5	—	—	—	—	—	—	—	—
8.2.	Государственное казенное учреждение Ростовской области «Противопожарная служба Ростовской области»	8,777	561,8	5,637	252,7	3,398	152,3	2,239	100,4	0,45	585,4
8.3.	Государственное казенное учреждение Ростовской области	2,8	179,2	2,3	103,1	2,3	103,1	—	—	0,5	396,1

1	2	3	4	5	6	7	8	9	10	11	12
	«Ростовская областная поисково-спасательная служба»										
8.4.	Государственное казенное учреждение Ростовской области «Ростовская областная поисково-спасательная служба во внутренних водах и территориальном море Российской Федерации»	2	128	0,112	5	–	–	0,112	5	0,152	328,8
8.5.	Государственное казенное учреждение Ростовской области «Центр информационного обеспечения безопасности населения Ростовской области»	2	128	2,25	100,9	2	89,7	0,25	11,2	–	–
8.6.	Государственное казенное учреждение Ростовской области «Учебно-методический центр по гражданской обороне и чрезвычайным ситуациям Ростовской области»	0,54	34,6	0,61	27,3	0,54	24,2	0,07	3,1	–	–

[illegible]

1	2	3	4	5	6	7	8	9	10	11	12
	за техническим состоянием самоходных машин и других видов техники Ростовской области в том числе:										
12.1.	г. Ростов-на-Дону	0,011	0,7	—	—	—	—	—	—	0,002	0,9
12.2.	Матвеево-Курганский район	0,004	0,4	—	—	—	—	—	—	—	—
13.	Административная инспекция Ростовской области	0,1	14	0,13	46,1	0,13	46,1	—	—	—	—
13.1.	Волгодонской межрайонный отдел	0,02	1,2	0,03	2	0,03	2	—	—	—	—
13.2.	Каменский межрайонный отдел	0,03	6,2	0,04	29,7	0,04	29,7	—	—	—	—
13.3.	Сальский межрайонный отдел	0,04	4,9	0,05	13,2	0,05	13,2	—	—	—	—
13.4.	Таганрогский межрайонный отдел	0,01	1,7	0,01	1,2	0,01	1,2	—	—	—	—
14.	Аппарат уполномоченного по правам человека в Ростовской области	0,33	21,1	0,342	15,3	0,342	15,3	—	—	—	—
15.	Министерство цифрового развития, информационных технологий и связи Ростовской области										
	Государственные бюджетные учреждения Ростовской области										
15.1.	Государственное бюджетное учреждение Ростовской области «Региональный центр	0,12	7,7	0,14	6,3	0,14	6,3	—	—	—	—

1	2	3	4	5	6	7	8	9	10	11	12
	Итого по управлению	4,33	277,1	6,9	309,3	4,1	183,8	2,8	125,5	0,012	59,9
	В том числе за счет средств областного бюджета	4,33	277,1	6,9	309,3	4,1	183,8	2,8	125,5	0,012	59,9
18.	Государственное бюджетное учреждение Ростовской области «Ростовоблстройзаказчик»										
	г. Волгодонск, пр. Мира, 51	0,036	2,123	0,036	2,425	0,036	2,425	—	—	—	—
	г. Батайск, ул. Бекентьева, 2	0,015	0,960	3,815	171,026	0,015	0,672	3,800	170,354	—	—
	Итого по учреждению	0,051	3,083	3,851	173,451	0,051	3,097	3,800	170,354	—	—
	В том числе за счет средств областного бюджета	0,051	3,083	3,851	173,451	0,051	3,097	3,800	170,354	—	—
19.	Государственное бюджетное учреждение Ростовской области «Агентство жилищных программ»										
	г. Ростов-на-Дону, пр. Ворошиловский, 12	0,27	17,283	0,27	12,104	0,27	12,104	—	—	—	—
	Итого по учреждению	0,27	17,283	0,27	12,104	0,27	12,104	—	—	—	—
	В том числе за счет средств областного бюджета	0,27	17,283	0,27	12,104	0,27	12,104	—	—	—	—
	Всего по организациям, находящимся в ведении главных распорядителей бюджетных средств области	1950,92	233975,57	1842,76	162926,46	1673,08	154725,70	163,45	7893,65	88,42	40903,50

1	2	3	4	5	6	7	8	9	10	11	12
	В том числе за счет средств областного бюджета	1896,57	228328,57	1804,47	160294,46	1636,59	152174,40	161,65	7813,05	87,59	40586,80
	В том числе за счет средств субвенций федерального бюджета	2,47	209,2	2,228	104,4	2,228	104,4	–	–	0,02	8,7

Примечание.

Список используемых сокращений:

ак. – академик;

г. – город;

ГАУ РО – государственное автономное учреждение Ростовской области;

ГАРО – государственный архив Ростовской области;

ГБ – городская больница;

ГБУ РО – государственное бюджетное учреждение Ростовской области;

ГКУ РО – государственное казенное учреждение Ростовской области;

ГО – гражданская оборона;

ГП – городская поликлиника;

ДГБ – детская городская больница;

ДГП – детская городская поликлиника;

ЗАГС РО - управление записи актов гражданского состояния Ростовской области;

им. – имени;

п., пос. – поселок;

пр. – проспект;

пер. – переулок;

ПУ – профессиональное училище;

р.п. – рабочий поселок;

РЭК – региональная энергетическая компания;

с. – село;

с.п. – сельское поселение;

ст. – станица;

сл. – слобода;

СОН – социальное обслуживание населения;

СОДСУМС – служба обеспечения деятельности судебных участков мировых судей;

СПИД – синдром приобретенного иммунодефицита;

УБ – участковая больница;


ул. – улица;

ВА – врачебная амбулатория;

тыс.рублей – тысяч рублей;

тыс.куб.метров – тысяч кубических метров.

Начальник управления
документационного обеспечения
Правительства Ростовской области



В.В. Лозин

ПРОГНОЗНЫЕ ОБЪЕМЫ
финансирования и лимиты потребления на 2025 год
по учреждениям бюджетной сферы, находящимся в ведении муниципальных образований Ростовской области
(водоснабжение)

№ п/п	Муниципальное образование	Образование		Культура		Социальная политика		Межведомственные архивы		Органы местного самоуправления		В том числе ЗАГС		Управление по делам ГО и ЧС		Итого	
		(тыс. куб. метров)	(тыс. рублей)	(тыс. куб. метров)	(тыс. рублей)	(тыс. куб. метров)	(тыс. рублей)	(тыс. куб. метров)	(тыс. рублей)	(тыс. куб. метров)	(тыс. рублей)	(тыс. куб. метров)	(тыс. рублей)	(тыс. куб. метров)	(тыс. рублей)	(тыс. куб. метров)	(тыс. рублей)
1	2	3	4	5	6	7	8	9	10	11	12	13	14	15	16	17	18
1.	Азовский район	46,186	6397,2	1,495	185,6	2,010	278,4	—	—	4,340	469,7	0,020	2,8	0,130	18,0	54,161	7348,9
	Азовский район как муниципальный район	46,186	6397,2	0,721	99,9	2,010	278,4	—	—	1,587	219,8	0,020	2,8	0,130	18,0	50,634	7013,3
2.	Александровское с.п.	—	—	0,016	2,1	—	—	—	—	0,080	10,3	—	—	—	—	0,096	12,4
3.	Елизаветинское с.п.	—	—	—	—	—	—	—	—	—	—	—	—	—	—	—	—
4.	Елизаветовское с.п.	—	—	0,002	0,3	—	—	—	—	0,085	10,9	—	—	—	—	0,087	11,2
5.	Задонское с.п.	—	—	0,128	9,5	—	—	—	—	—	—	—	—	—	—	0,128	9,5
6.	Кагальницкое с.п.	—	—	—	—	—	—	—	—	2,085	188,9	—	—	—	—	2,085	188,9
7.	Калиновское с.п.	—	—	—	—	—	—	—	—	—	—	—	—	—	—	—	—
8.	Красносадовское с.п.	—	—	0,424	58,7	—	—	—	—	0,040	5,5	—	—	—	—	0,464	64,2
9.	Круглянское с.п.	—	—	—	—	—	—	—	—	—	—	—	—	—	—	—	—
10.	Кугейское с.п.	—	—	—	—	—	—	—	—	—	—	—	—	—	—	—	—
11.	Кулешовское с.п.	—	—	—	—	—	—	—	—	—	—	—	—	—	—	—	—
12.	Маргаритовское с.п.	—	—	—	—	—	—	—	—	—	—	—	—	—	—	—	—
13.	Новоалександровское с.п.	—	—	—	—	—	—	—	—	—	—	—	—	—	—	—	—
14.	Обильненское с.п.	—	—	—	—	—	—	—	—	—	—	—	—	—	—	—	—
15.	Отрадовское с.п.	—	—	—	—	—	—	—	—	—	—	—	—	—	—	—	—
16.	Пешковское с.п.	—	—	—	—	—	—	—	—	—	—	—	—	—	—	—	—
17.	Рогожкинское с.п.	—	—	—	—	—	—	—	—	—	—	—	—	—	—	—	—
18.	Самарское с.п.	—	—	0,204	15,1	—	—	—	—	0,463	34,3	—	—	—	—	0,667	49,4
19.	Семибалковское с.п.	—	—	—	—	—	—	—	—	—	—	—	—	—	—	—	—
	Итого по поселениям	—	—	0,774	85,7	—	—	—	—	2,753	249,9	—	—	—	—	3,527	335,6
20.	Аксайский район	84,872	14385,8	27,622	4666,0	0,080	13,6	0,000	—	198,452	33613,7	0,350	59,3	0,157	26,6	311,183	52705,7
	Аксайский район как муниципальный район	84,872	14385,8	1,052	178,3	0,080	13,6	—	—	1,764	299,0	0,350	59,3	0,157	26,6	87,925	14903,3
21.	Аксайское г.п.	—	—	25,126	4258,9	—	—	—	—	0,587	99,5	—	—	—	—	25,713	4358,4
22.	Большелогское с.п.	—	—	0,168	28,5	—	—	—	—	0,162	27,5	—	—	—	—	0,330	56,0
23.	Верхнеподпольненское с.п.	—	—	0,024	4,1	—	—	—	—	0,045	7,6	—	—	—	—	0,069	11,7
24.	Грушевское с.п.	—	—	0,031	5,3	—	—	—	—	0,052	8,8	—	—	—	—	0,083	14,1
25.	Истоминское с.п.	—	—	0,218	37,0	—	—	—	—	0,091	15,4	—	—	—	—	0,309	52,4
26.	Ленинское с.п.	—	—	0,160	27,1	—	—	—	—	0,120	20,3	—	—	—	—	0,280	47,4
27.	Мишкинское с.п.	—	—	0,093	15,8	—	—	—	—	0,093	15,8	—	—	—	—	0,186	31,6
28.	Ольгинское с.п.	—	—	0,405	68,6	—	—	—	—	0,685	116,1	—	—	—	—	1,090	184,7
29.	Рассветовское с.п.	—	—	0,158	10,7	—	—	—	—	0,234	15,8	—	—	—	0,0	0,392	26,5
30.	Старочеркасское с.п.	—	—	0,028	4,7	—	—	—	—	194,423	32954,7	—	—	—	0,0	194,451	32959,4

1	2	3	4	5	6	7	8	9	10	11	12	13	14	15	16	17	18
31.	Щепкинское с.п.	—	—	0,159	27,0	—	—	—	—	0,196	33,2	—	—	—	0,0	0,355	60,2
	Итого по поселениям	—	—	26,570	4487,7	—	—	—	—	196,688	33314,7	—	—	—	0,0	223,258	37802,4
32.	Багаевский район	11,349	749,8	0,262	17,3	1,454	96,1	—	—	1,590	105,1	—	—	0,084	5,5	14,739	973,8
	Багаевский район как муниципальный район	11,349	749,8	0,262	17,3	1,454	96,1	—	—	0,243	16,1	—	—	0,084	5,5	13,392	884,8
33.	Ажиновское с.п.	—	—	—	—	—	—	—	—	—	—	—	—	—	—	—	—
34.	Багаевское с.п.	—	—	—	—	—	—	—	—	1,347	89,0	—	—	—	—	1,347	89,0
35.	Елкинское с.п.	—	—	—	—	—	—	—	—	—	—	—	—	—	—	—	—
36.	Красненское с.п.	—	—	—	—	—	—	—	—	—	—	—	—	—	—	—	—
37.	Маньчское с.п.	—	—	—	—	—	—	—	—	—	—	—	—	—	—	—	—
	Итого по поселениям	—	—	—	—	—	—	—	—	1,347	89,0	—	—	—	—	1,347	89,0
38.	Белокалитвинский район	43,898	12587,8	6,580	1090,0	5,082	1457,3	—	—	13,429	2848,5	0,083	23,8	0,346	99,2	69,335	18082,8
	Белокалитвинский район как муниципальный район	43,898	12587,8	1,600	458,8	5,082	1457,3	—	—	2,234	640,6	0,083	23,8	0,346	99,2	53,160	15243,7
39.	Белокалитвинское г.п.	—	—	3,995	348,8	—	—	—	—	5,025	438,7	—	—	—	—	9,020	787,5
40.	Богурьевское с.п.	—	—	0,012	3,4	—	—	—	—	—	—	—	—	—	—	0,012	3,4
41.	Горняцкое с.п.	—	—	0,180	51,6	—	—	—	—	3,069	880,0	—	—	—	—	3,249	931,6
42.	Грушево-Дубовское с.п.	—	—	—	—	—	—	—	—	—	—	—	—	—	—	—	—
43.	Ильинское с.п.	—	—	—	—	—	—	—	—	—	—	—	—	—	—	—	—
44.	Коксовское с.п.	—	—	0,450	129,0	—	—	—	—	2,100	602,2	—	—	—	—	2,550	731,2
45.	Краснодонское с.п.	—	—	0,060	17,2	—	—	—	—	0,060	17,2	—	—	—	—	0,120	34,4
46.	Литвиновское с.п.	—	—	—	—	—	—	—	—	—	—	—	—	—	—	—	—
47.	Нишнепоповское с.п.	—	—	—	—	—	—	—	—	—	—	—	—	—	—	—	—
48.	Рудаковское с.п.	—	—	0,015	4,3	—	—	—	—	—	—	—	—	—	—	0,015	4,3
49.	Синегорское с.п.	—	—	0,055	15,8	—	—	—	—	0,824	236,3	—	—	—	—	0,879	252,1
50.	Шолоховское г.п.	—	—	0,213	61,1	—	—	—	—	0,117	33,5	—	—	—	—	0,330	94,6
	Итого по поселениям	—	—	4,980	631,2	—	—	—	—	11,195	2207,9	—	—	—	—	16,175	2839,1
51.	Боковский район	16,880	1352,8	1,120	89,7	—	—	—	—	3,590	287,6	0,080	6,4	—	—	21,590	1730,1
	Боковский район как муниципальный район	16,880	1352,8	0,240	19,2	—	—	—	—	2,450	196,3	0,080	6,4	—	—	19,570	1568,3
52.	Боковское с.п.	—	—	0,080	6,4	—	—	—	—	1,040	83,3	—	—	—	—	1,120	89,7
53.	Верхнечирское с.п.	—	—	—	—	—	—	—	—	—	—	—	—	—	—	—	—
54.	Грачевское с.п.	—	—	0,040	3,2	—	—	—	—	—	—	—	—	—	—	0,040	3,2
55.	Земцовское с.п.	—	—	0,080	6,4	—	—	—	—	0,060	4,8	—	—	—	—	0,140	11,2
56.	Каргинское с.п.	—	—	0,620	49,7	—	—	—	—	0,030	2,4	—	—	—	—	0,650	52,1
57.	Краснозоринское с.п.	—	—	—	—	—	—	—	—	—	—	—	—	—	—	—	—
58.	Краснокутское с.п.	—	—	0,060	4,8	—	—	—	—	0,010	0,8	—	—	—	—	0,070	5,6
	Итого по поселениям	—	—	0,880	70,5	—	—	—	—	1,140	91,3	—	—	—	—	2,020	161,8
59.	Верхнедонской район	25,869	2890,3	2,702	301,8	1,079	120,6	—	—	0,861	96,1	—	—	0,101	11,3	30,612	3420,1
	Верхнедонской район как муниципальный район	25,869	2890,3	0,504	56,3	1,079	120,6	—	—	0,436	48,7	—	—	0,101	11,3	27,989	3127,2
60.	Верхняковское с.п.	—	—	0,406	45,4	—	—	—	—	0,029	3,2	—	—	—	—	0,435	48,6
61.	Казанское с.п.	—	—	0,050	5,6	—	—	—	—	0,012	1,3	—	—	—	—	0,062	6,9
62.	Казансколопатинское с.п.	—	—	0,037	4,1	—	—	—	—	0,060	6,7	—	—	—	—	0,097	10,8
63.	Мешковское с.п.	—	—	0,066	7,4	—	—	—	—	0,015	1,7	—	—	—	—	0,081	9,1
64.	Мещеряковское с.п.	—	—	0,025	2,8	—	—	—	—	0,092	10,3	—	—	—	—	0,117	13,1
65.	Мигулинское с.п.	—	—	0,106	11,8	—	—	—	—	0,010	1,1	—	—	—	—	0,116	12,9
66.	Нишнебыковское с.п.	—	—	—	—	—	—	—	—	—	—	—	—	—	—	—	—
67.	Солонцовское с.п.	—	—	0,020	2,2	—	—	—	—	0,060	6,7	—	—	—	—	0,080	8,9
68.	Тубянское с.п.	—	—	0,052	5,8	—	—	—	—	0,051	5,7	—	—	—	—	0,103	11,5

1	2	3	4	5	6	7	8	9	10	11	12	13	14	15	16	17	18
	Итого по поселениям	—	—	4,402	293,6	—	—	—	—	3,664	244,3	—	—	—	—	8,066	537,9
107.	Заветинский район	17,500	1687,7	7,800	752,4	1,740	167,8	0,000	—	3,470	334,9	0,050	4,8	0,200	19,3	30,710	2962,1
	Заветинский район как муниципальный район	17,500	1687,7	2,800	270,0	1,740	167,8	0,000	—	1,670	161,1	0,050	4,8	0,200	19,3	23,910	2305,9
108.	Заветинское с.п.	—	—	—	—	—	—	—	—	0,400	38,6	—	—	—	—	0,400	38,6
109.	Киселевское с.п.	—	—	0,600	57,9	—	—	—	—	0,250	24,1	—	—	—	—	0,850	82,0
110.	Кичкинское с.п.	—	—	0,700	67,5	—	—	—	—	0,250	24,1	—	—	—	—	0,950	91,6
111.	Никольское с.п.	—	—	0,600	57,9	—	—	—	—	0,150	14,5	—	—	—	—	0,750	72,4
112.	Савдянское с.п.	—	—	0,600	57,9	—	—	—	—	0,150	14,5	—	—	—	—	0,750	72,4
113.	Тюльпановское с.п.	—	—	0,600	57,9	—	—	—	—	0,150	14,5	—	—	—	—	0,750	72,4
114.	Федосеевское с.п.	—	—	0,700	67,5	—	—	—	—	0,150	14,5	—	—	—	—	0,850	82,0
115.	Фоминское с.п.	—	—	0,600	57,9	—	—	—	—	0,150	14,5	—	—	—	—	0,750	72,4
116.	Шебалинское с.п.	—	—	0,600	57,9	—	—	—	—	0,150	14,5	—	—	—	—	0,750	72,4
	Итого по поселениям	—	—	5,000	482,4	—	—	—	—	1,800	173,8	—	—	—	—	6,800	656,2
117.	Зерноградский район	27,084	4329,9	1,197	150,6	1,000	159,9	0,000	0,0	2,728	417,0	0,033	5,3	0,151	24,1	32,160	5081,5
	Зерноградский район как муниципальный район	27,084	4329,9	0,681	108,9	1,000	159,9	—	0,0	2,515	402,1	0,033	5,3	0,151	24,1	31,431	5024,9
118.	Большешталовское с.п.	—	—	0,020	1,6	—	—	—	—	0,024	1,9	—	—	—	—	0,044	3,5
119.	Гуляй-Борисовское с.п.	—	—	0,083	4,4	—	—	—	—	0,057	3,0	—	—	—	—	0,140	7,4
120.	Донское с.п.	—	—	0,139	10,9	—	—	—	—	0,032	2,5	—	—	—	—	0,171	13,4
121.	Зерноградское г.п.	—	—	0,058	9,3	—	—	—	—	—	—	—	—	—	—	0,058	9,3
122.	Конзаводское с.п.	—	—	0,014	1,1	—	—	—	—	—	—	—	—	—	—	0,014	1,1
123.	Красноармейское с.п.	—	—	0,040	3,1	—	—	—	—	—	—	—	—	—	—	0,040	3,1
124.	Манычское с.п.	—	—	0,049	2,7	—	—	—	—	—	—	—	—	—	—	0,049	2,7
125.	Мечетинское с.п.	—	—	0,065	4,8	—	—	—	—	0,060	4,4	—	—	—	—	0,125	9,2
126.	Россошинское с.п.	—	—	0,048	3,8	—	—	—	—	0,040	3,1	—	—	—	—	0,088	6,9
	Итого по поселениям	—	—	0,516	41,7	—	—	—	—	0,213	14,9	—	—	—	—	0,729	56,6
127.	Зимовниковский район	22,930	1706,9	1,238	92,2	2,300	171,2	0,000	0,0	12,023	894,9	—	0,0	0,200	14,9	38,691	2880,1
	Зимовниковский район как муниципальный район	22,930	1706,9	0,608	45,3	2,300	171,2	0,000	0,0	0,793	59,0	—	—	0,200	14,9	26,831	

1	2	3	4	5	6	7	8	9	10	11	12	13	14	15	16	17	18
145.	Новобатайское с.п.	—	—	—	—	—	—	—	—	—	—	—	—	—	—	—	—
146.	Родниковское с.п.	—	—	—	—	—	—	—	—	—	—	—	—	—	—	—	—
147.	Хомутовское с.п.	—	—	—	—	—	—	—	—	—	—	—	—	—	—	—	—
	Итого по поселениям	—	—	—	—	—	—	—	—	0,400	19,0	—	—	—	—	0,400	19,0
148.	Каменский район	80,873	15423,3	0,652	124,4	2,749	524,3	—	—	2,011	383,7	0,100	19,1	—	—	86,285	16455,7
	Каменский район как муниципальный район	80,873	15423,3	0,100	19,1	2,749	524,3	—	—	1,725	329,0	0,100	19,1	—	—	85,447	16295,7
149.	Астаховское с.п.	—	—	0,042	8,0	—	—	—	—	—	—	—	—	—	—	0,042	8,0
150.	Богдановское с.п.	—	—	0,050	9,5	—	—	—	—	0,090	17,2	—	—	—	—	0,140	26,7
151.	Волченское с.п.	—	—	0,000	0,0	—	—	—	—	0,030	5,7	—	—	—	—	0,030	5,7
152.	Глубокинское г.п.	—	—	0,035	6,7	—	—	—	—	0,060	11,6	—	—	—	—	0,095	18,3
153.	Груциновское с.п.	—	—	—	—	—	—	—	—	—	—	—	—	—	—	0,000	0,0
154.	Гусевское с.п.	—	—	0,300	57,2	—	—	—	—	—	—	—	—	—	—	0,300	57,2
155.	Калитвенское с.п.	—	—	0,020	3,8	—	—	—	—	—	—	—	—	—	—	0,020	3,8
156.	Красновское с.п.	—	—	—	—	—	—	—	—	—	—	—	—	—	—	—	—
157.	Малокаменское с.п.	—	—	0,080	15,3	—	—	—	—	0,100	19,1	—	—	—	—	0,180	34,4
158.	Пиховкинское с.п.	—	—	0,025	4,8	—	—	—	—	0,006	1,1	—	—	—	—	0,031	5,9
159.	Старостаничное с.п.	—	—	—	—	—	—	—	—	—	—	—	—	—	—	—	—
160.	Уляшкинское с.п.	—	—	—	—	—	—	—	—	—	—	—	—	—	—	—	—
	Итого по поселениям	—	—	0,552	105,3	—	—	—	—	0,286	54,7	—	—	—	—	0,838	160,0
161.	Кашарский район	36,500	2591,9	1,100	54,0	1,100	78,1	—	—	1,425	92,8	—	—	0,177	12,6	40,302	2829,4
	Кашарский район как муниципальный район	36,500	2591,9	0,300	21,3	1,100	78,1	—	—	1,221	86,7	—	—	0,177	12,6	39,298	2790,6
162.	Верхнемакеевское с.п.	—	—	0,100	2,4	—	—	—	—	0,033	0,8	—	—	—	—	0,133	3,2
163.	Верхнесвечниковское с.п.	—	—	0,100	2,4	—	—	—	—	0,044	1,1	—	—	—	—	0,144	3,5
164.	Вязинское с.п.	—	—	0,100	7,1	—	—	—	—	—	—	—	—	—	—	0,100	7,1
165.	Индустриальное с.п.	—	—	—	—	—	—	—	—	—	—	—	—	—	—	—	—
166.	Кашарское с.п.	—	—	0,100	7,1	—	—	—	—	—	—	—	—	—	—	0,100	7,1
167.	Киевское с.п.	—	—	—	—	—	—	—	—	—	—	—	—	—	—	—	—
168.	Первомайское с.п.	—	—	0,100	3,6	—	—	—	—	0,024	0,9	—	—	—	—	0,124	4,5
169.	Поповское с.п.	—	—	0,100	2,9	—	—	—	—	0,040	1,1	—	—	—	—	0,140	4,0
170.	Талловеровское с.п.	—	—	0,100	3,6	—	—	—	—	0,032	1,1	—	—	—	—	0,132	4,7
171.	Фомино-Свечниковское с.п.	—	—	0,100	3,6	—	—	—	—	0,031	1,1	—	—	—	—	0,131	4,7
	Итого по поселениям	—	—	0,800	32,7	—	—	—	—	0,204	6,1	—	—	—	—	1,004	38,8
172.	Константиновский район	36,953	3287,3	6,305	558,8	0,831	73,9	0,049	4,4	7,831	693,3	0,014	1,2	—	—	51,969	4617,7
	Константиновский район как муниципальный район	36,953	3287,3	6,216	553,0	0,831	73,9	0,049	4,4	0,884	78,6	0,014	1,2	—	—	44,933	3997,2
173.	Авиловское с.п.	—	—	—	—	—	—	—	—	—	—	—	—	—	—	—	—
174.	Богоявленское с.п.	—	—	—	—	—	—	—	—	—	—	—	—	—	—	—	—
175.	Гапкинское с.п.	—	—	—	—	—	—	—	—	—	—	—	—	—	—	—	—
176.	Константиновское г.п.	—	—	—	—	—	—	—	—	6,805	605,4	—	—	—	—	6,805	605,4
177.	Николаевское с.п.	—	—	0,089	5,8	—	—	—	—	0,142	9,3	—	—	—	—	0,231	15,1
178.	Почтовское с.п.	—	—	—	—	—	—	—	—	—	—	—	—	—	—	—	—
179.	Стычновское с.п.	—	—	—	—	—	—	—	—	—	—	—	—	—	—	—	—
	Итого по поселениям	—	—	0,089	5,8	—	—	—	—	6,947	614,7	0,014	—	—	—	7,036	620,5
180.	Красносулинский район	37,354	6793,9	4,332	655,8	3,674	668,2	—	—	3,603	608,2	0,971	176,6	0,202	36,7	49,165	8762,8
	Красносулинский район как муниципальный район	37,354	6793,9	0,906	164,8	3,674	668,2	—	—	1,431	260,3	0,971	176,6	0,202	36,7	43,567	7923,9
181.	Божковское с.п.	—	—	—	—	—	—	—	—	—	—	—	—	—	—	—	—
182.	Владимировское с.п.	—	—	1,473	267,9	—	—	—	—	0,025	4,5	—	—	—	—	1,498	272,4

1	2	3	4	5	6	7	8	9	10	11	12	13	14	15	16	17	18
183.	Горненское г.п.	—	—	—	—	—	—	—	—	0,024	3,8	—	—	—	—	0,024	3,8
184.	Гуково-Гнилушевское с.п.	—	—	—	—	—	—	—	—	0,056	10,2	—	—	—	—	0,056	10,2
185.	Долотинское с.п.	—	—	—	—	—	—	—	—	0,037	6,7	—	—	—	—	0,037	6,7
186.	Киселевское с.п.	—	—	—	—	—	—	—	—	0,063	11,5	—	—	—	—	0,063	11,5
187.	Ковалевское с.п.	—	—	0,044	8,0	—	—	—	—	0,006	1,1	—	—	—	—	0,050	9,1
188.	Комиссаровское с.п.	—	—	0,030	5,5	—	—	—	—	0,630	114,6	—	—	—	—	0,660	120,1
189.	Красносулинское г.п.	—	—	1,731	182,6	—	—	—	—	0,609	64,2	—	—	—	—	2,340	246,8
190.	Михайловское с.п.	—	—	0,045	8,2	—	—	—	—	0,642	116,8	—	—	—	—	0,687	125,0
191.	Пролетарское с.п.	—	—	—	—	—	—	—	—	—	—	—	—	—	—	—	—
192.	Садковское с.п.	—	—	—	—	—	—	—	—	—	—	—	—	—	—	—	—
193.	Табунщиковское с.п.	—	—	0,096	17,5	—	—	—	—	0,020	3,6	—	—	—	—	0,116	21,1
194.	Углеродовское г.п.	—	—	0,007	1,3	—	—	—	—	—	—	—	—	—	—	0,007	1,3
195.	Ударниковское с.п.	—	—	—	—	—	—	—	—	0,060	10,9	—	—	—	—	0,060	10,9
	Итого по поселениям	—	—	3,426	491,0	—	—	—	—	2,172	347,9	—	—	—	—	5,598	838,9
196.	Куйбышевский район	11,600	1098,5	1,027	97,3	0,200	18,9	—	—	1,097	104,0	—	—	—	—	13,924	1318,7
	Куйбышевский район как муниципальный район	11,600	1098,5	0,470	44,5	0,200	18,9	—	—	0,550	52,1	—	—	—	—	12,820	1214,0
197.	Кринично-Лугское с.п.	—	—	0,537	50,9	—	—	—	—	0,080	7,6	—	—	—	—	0,617	58,5
198.	Куйбышевское с.п.	—	—	—	—	—	—	—	—	0,365	34,6	—	—	—	—	0,365	34,6
199.	Лысогорское с.п.	—	—	0,020	1,9	—	—	—	—	0,102	9,7	—	—	—	—	0,122	11,6
	Итого по поселениям	—	—	0,557	52,8	—	—	—	—	0,547	51,9	—	—	—	—	1,104	104,7
200.	Мартыновский район	22,941	1669,0	0,360	25,3	1,822	132,6	—	—	6,691	485,9	—	—	—	—	31,814	2312,8
	Мартыновский район как муниципальный район	22,941	1669,0	0,040	2,9	1,822	132,6	—	—	0,776	56,5	—	—	—	—	25,579	1861,0
201.	Большеорловское с.п.	—	—	0,025	1,8	—	—	—	—	0,045	3,3	—	—	—	—	0,070	5,1
202.	Зеленолугское с.п.	—	—	0,001	0,1	—	—	—	—	0,019	1,4	—	—	—	—	0,020	1,5
203.	Ильиновское с.п.	—	—	0,060	4,4	—	—	—	—	0,070	5,1	—	—	—	—	0,130	9,5
204.	Комаровское с.п.	—	—	—	—	—	—	—	—	0,074	5,4	—	—	—	—	0,074	5,4
205.	Малоорловское с.п.	—	—	0,007	0,5	—	—	—	—	0,007	0,5	—	—	—	—	0,014	1,0
206.	Мартыновское с.п.	—	—	0,005	0,4	—	—	—	—	5,500	400,1	—	—	—	—	5,505	400,5
207.	Новоселовское с.п.	—	—	0,059													

1	2	3	4	5	6	7	8	9	10	11	12	13	14	15	16	17	18
221.	Волошинское с.п.	—	—	0,030	2,4	—	—	—	—	0,080	6,3	—	—	—	—	0,110	8,7
222.	Дегтевское с.п.	—	—	0,070	5,5	—	—	—	—	0,039	3,1	—	—	—	—	0,109	8,6
223.	Колодезянское с.п.	—	—	0,030	2,4	—	—	—	—	0,008	0,6	—	—	—	—	0,038	3,0
224.	Криворожское с.п.	—	—	—	—	—	—	—	—	0,000	0,0	—	—	—	—	—	—
225.	Мальчевское с.п.	—	—	0,050	3,9	—	—	—	—	0,012	0,9	—	—	—	—	0,062	4,8
226.	Миллеровское г.п.	—	—	0,674	53,0	—	—	—	—	2,848	224,0	—	—	—	—	3,522	277,0
227.	Ольхово-Рогское с.п.	—	—	—	—	—	—	—	—	—	—	—	—	—	—	—	—
228.	Первомайское с.п.	—	—	—	—	—	—	—	—	—	—	—	—	—	—	—	—
229.	Сулинское с.п.	—	—	—	—	—	—	—	—	—	—	—	—	—	—	—	—
230.	Тренивское с.п.	—	—	0,060	4,7	—	—	—	—	0,036	2,8	—	—	—	—	0,096	7,5
231.	Туриловское с.п.	—	—	0,101	7,9	—	—	—	—	0,000	0,0	—	—	—	—	0,101	7,9
232.	Титовское с.п.	—	—	0,000	0,0	—	—	—	—	0,060	4,7	—	—	—	—	0,060	4,7
	Итого по поселениям	—	—	1,015	79,8	—	—	—	—	3,083	242,4	—	—	—	—	4,098	322,2
233.	Милютинский район	7,450	317,4	1,520	67,3	0,950	40,5	—	—	1,100	51,2	—	—	—	—	11,020	476,4
	Милютинский район как муниципальный район	7,450	317,4	1,420	60,5	0,950	40,5	—	—	0,700	29,8	—	—	—	—	10,520	448,2
234.	Лукичевское с.п.	—	—	—	—	—	—	—	—	0,090	5,4	—	—	—	—	0,090	5,4
235.	Маньково-Березовское с.п.	—	—	—	—	—	—	—	—	0,140	7,4	—	—	—	—	0,140	7,4
236.	Милютинское с.п.	—	—	—	—	—	—	—	—	0,060	2,6	—	—	—	—	0,060	2,6
237.	Николо-Березовское с.п.	—	—	0,100	6,8	—	—	—	—	0,070	4,7	—	—	—	—	0,170	11,5
238.	Орловское с.п.	—	—	—	—	—	—	—	—	—	—	—	—	—	—	—	—
239.	Светочниковское с.п.	—	—	—	—	—	—	—	—	0,040	1,3	—	—	—	—	0,040	1,3
240.	Селивановское с.п.	—	—	—	—	—	—	—	—	—	—	—	—	—	—	—	—
	Итого по поселениям	—	—	0,100	6,8	—	—	—	—	0,400	21,4	—	—	—	—	0,500	28,2
241.	Морозовский район	24,863	2502,5	1,439	144,8	2,600	261,7	—	—	1,468	147,7	0,012	1,2	0,300	30,2	30,670	3086,9
	Морозовский район как муниципальный район	24,863	2502,5	0,730	73,5	2,600	261,7	—	—	1,230	123,8	0,012	1,2	0,300	30,2	29,723	2991,7
242.	Вознесенское с.п.	—	—	0,035	3,5	—	—	—	—	0,022	2,2	—	—	—	—	0,057	5,7
243.	Вольно-Донское с.п.	—	—	0,232	23,4	—	—	—	—	0,100	10,1	—	—	—	—	0,332	33,5
244.	Гагаринское с.п.	—	—	0,030	3,0	—	—	—	—	—	—	—	—	—	—	0,030	3,0
245.	Грузиновское с.п.	—	—	0,012	1,2	—	—	—	—	—	—	—	—	—	—	0,012	1,2
246.	Знаменское с.п.	—	—	0,015	1,5	—	—	—	—	0,070	7,0	—	—	—	—	0,085	8,5
247.	Костино-Быстринское с.п.	—	—	0,160	16,1	—	—	—	—	—	—	—	—	—	—	0,160	16,1
248.	Морозовское г.п.	—	—	—	—	—	—	—	—	0,024	2,4	—	—	—	—	0,024	2,4
249.	Парамоновское с.п.	—	—	0,048	4,8	—	—	—	—	0,022	2,2	—	—	—	—	0,070	7,0
250.	Широко-Атамановское с.п.	—	—	0,177	17,8	—	—	—	—	—	—	—	—	—	—	0,177	17,8
	Итого по поселениям	—	—	0,709	71,3	—	—	—	—	0,238	23,9	—	—	—	—	0,947	95,2
251.	Мясниковский район	47,562	5003,5	4,518	443,7	—	—	—	—	16,619	1718,0	—	—	—	—	68,699	7165,2
	Мясниковский район как муниципальный район	47,562	5003,5	1,000	105,2	—	—	—	—	11,434	1202,9	—	—	—	—	59,996	6311,6
252.	Большесальское с.п.	—	—	0,360	4,7	—	—	—	—	0,340	4,4	—	—	—	—	0,700	9,1
253.	Калининское с.п.	—	—	0,024	2,5	—	—	—	—	0,117	12,3	—	—	—	—	0,141	14,8
254.	Краснокрымское с.п.	—	—	0,123	15,4	—	—	—	—	0,120	15,1	—	—	—	—	0,243	30,5
255.	Крымское с.п.	—	—	1,500	157,8	—	—	—	—	4,000	420,8	—	—	—	—	5,500	578,6
256.	Недвиговское с.п.	—	—	1,024	107,7	—	—	—	—	0,060	6,3	—	—	—	—	1,084	114,0
257.	Петровское с.п.	—	—	0,144	14,3	—	—	—	—	0,240	23,8	—	—	—	—	0,384	38,1
258.	Чалтырское с.п.	—	—	0,343	36,1	—	—	—	—	0,308	32,4	—	—	—	—	0,651	68,5
	Итого по поселениям	—	—	3,518	338,5	—	—	—	—	5,185	515,1	—	—	—	—	8,703	853,6
259.	Неклиновский район	48,561	5313,5	0,772	77,1	3,040	332,6	—	—	3,080	333,7	0,050	5,5	0,180	19,7	55,633	6076,6
	Неклиновский район как	48,561	5313,5	0,486	53,2	3,040	332,6	—	—	2,750	300,9	0,050	5,5	0,180	19,7	55,017	6019,9

1	2	3	4	5	6	7	8	9	10	11	12	13	14	15	16	17	18
	муниципальный район																
260.	Андреево-Мелентьевское с.п.	–	–	–	–	–	–	–	–	0,012	1,3	–	–	–	–	0,012	1,3
261.	Большенеклиновское с.п.	–	–	0,022	2,4	–	–	–	–	0,036	3,9	–	–	–	–	0,058	6,3
262.	Вареновское с.п.	–	–	–	–	–	–	–	–	–	–	–	–	–	–	–	–
263.	Васильево-Ханжоновское с.п.	–	–	0,030	3,3	–	–	–	–	0,030	3,3	–	–	–	–	0,060	6,6
264.	Лакедемоновское с.п.	–	–	–	–	–	–	–	–	–	–	–	–	–	–	–	–
265.	Натальевское с.п.	–	–	–	–	–	–	–	–	–	–	–	–	–	–	–	–
266.	Николаевское с.п.	–	–	–	–	–	–	–	–	0,060	6,6	–	–	–	–	0,060	6,6
267.	Новобессергеновское с.п.	–	–	–	–	–	–	–	–	–	–	–	–	–	–	–	–
268.	Носовское с.п.	–	–	–	–	–	–	–	–	–	–	–	–	–	–	–	–
269.	Платовское с.п.	–	–	–	–	–	–	–	–	–	–	–	–	–	–	–	–
270.	Покровское с.п.	–	–	–	–	–	–	–	–	0,072	7,9	–	–	–	–	0,072	7,9
271.	Поляковское с.п.	–	–	0,034	1,9	–	–	–	–	–	–	–	–	–	–	0,034	1,9
272.	Приморское с.п.	–	–	0,200	16,3	–	–	–	–	0,120	9,8	–	–	–	–	0,320	26,1
273.	Самбекское с.п.	–	–	–	–	–	–	–	–	–	–	–	–	–	–	–	–
274.	Синявское с.п.	–	–	–	–	–	–	–	–	–	–	–	–	–	–	–	–
275.	Советинское с.п.	–	–	–	–	–	–	–	–	–	–	–	–	–	–	–	–
276.	Троицкое с.п.	–	–	–	–	–	–	–	–	–	–	–	–	–	–	–	–
277.	Федоровское с.п.	–	–	–	–	–	–	–	–	–	–	–	–	–	–	–	–
	Итого по поселениям	–	–	0,286	23,9	–	–	–	–	0,330	32,8	–	–	–	–	0,616	56,7
278.	Обливский район	5,450	482,4	1,260	111,5	0,060	5,3	–	–	1,080	95,6	0,020	1,8	–	–	7,850	694,8
	Обливский район как муниципальный район	5,450	482,4	1,260	111,5	0,060	5,3	–	–	1,080	95,6	0,020	1,8	–	–	7,850	694,8
279.	Александровское с.п.	–	–	–	–	–	–	–	–	–	–	–	–	–	–	–	–
280.	Алексеевское с.п.	–	–	–	–	–	–	–	–	–	–	–	–	–	–	–	–
281.	Караичевское с.п.	–	–	–	–	–	–	–	–	–	–	–	–	–	–	–	–
282.	Каштановское с.п.	–	–	–	–	–	–	–	–	–	–	–	–	–	–	–	–
283.	Нестеркинское с.п.	–	–	–	–	–	–	–	–	–	–	–	–	–	–	–	–
284.	Обливское с.п.	–	–	–	–	–	–	–	–	–	–	–	–	–	–	–	–
285.	Солонецкое с.п.	–	–	–	–	–	–	–	–	–	–	–	–	–	–	–	–
	Итого по поселениям	–	–	–	–	–	–	–	–	–	–	–	–	–	–	–	–
286.	Октябрьский район	205,208	21752,0	17,451	1948,5	2,720	288,3	–	–	14,662	1413,5	–	–	0,446	47,3	240,487	25449,6
	Октябрьский район как муниципальный район	205,208	21752,0	2,367	250,9	2,720	288,3	–	–	2,862	303,4	–	–	0,446	47,3	213,603	22641,9
287.	Алексеевское с.п.	–	–	0,411	43,6	–	–	–	–	0,050	5,3	–	–	–	–	0,461	48,9
288.	Артемовское с.п.	–	–	0,260	27,6	–	–	–	–	0,260	27,6	–	–	–	–	0,520	55,2
289.	Бессергеновское с.п.	–	–	0,390	41,3	–	–	–	–	1,897	201,1	–	–	–	–	2,287	242,4
290.	Каменоломненское г.п.	–	–	–	–	–	–	–	–	7,457	592,1	–	–	–	–	7,457	592,1
291.	Керчикское с.п.	–	–	0,150	30,3	–	–	–	–	0,110	22,2	–	–	–	–	0,260	52,5
292.	Коммунарское с.п.	–	–	1,497	158,7	–	–	–	–	0,370	39,2	–	–	–	–	1,867	197,9
293.	Краснокутское с.п.	–	–	0,556	58,9	–	–	–	–	0,118	12,5	–	–	–	–	0,674	71,4
294.	Краснолучское с.п.	–	–	0,260	27,6	–	–	–	–	0,280	29,7	–	–	–	–	0,540	57,3
295.	Красюковское с.п.	–	–	0,820	86,9	–	–	–	–	0,450	47,7	–	–	–	–	1,270	134,6
296.	Кривяньское с.п.	–	–	0,340	120,3	–	–	–	–	0,190	67,2	–	–	–	–	0,530	187,5
297.	Мокрологское с.п.	–	–	0,210	22,3	–	–	–	–	0,328	34,8	–	–	–	–	0,538	57,1
298.	Персиановское с.п.	–	–	10,190	1080,1	–	–	–	–	0,290	30,7	–	–	–	–	10,480	1110,8
	Итого по поселениям	–	–	15,084	1697,6	–	–	–	–	11,800	1110,1	–	–	–	–	26,884	2807,7
299.	Орловский район	21,670	7579,5	0,774	270,6	0,827	289,3	–	–	2,829	989,5	0,007	2,4	–	–	26,100	9128,9

[illegible]

1	2	3	4	5	6	7	8	9	10	11	12	13	14	15	16	17	18
339.	Первомайское с.п.	—	—	0,010	3,5	—	—	—	—	0,150	52,5	—	—	—	—	0,160	56,0
340.	Подгорненское с.п.	—	—	0,038	13,3	—	—	—	—	0,020	7,0	—	—	—	—	0,058	20,3
341.	Привольненское с.п.	—	—	0,023	8,0	—	—	—	—	0,095	33,2	—	—	—	—	0,118	41,2
342.	Ремонтненское с.п.	—	—	—	—	—	—	—	—	0,110	38,5	—	—	—	—	0,110	38,5
	Итого по поселениям	—	—	0,253	88,3	—	—	—	—	0,600	209,9	—	—	—	—	0,853	298,2
343.	Родионово-Несветайский район	6,979	722,7	0,406	42,0	0,083	8,6	—	—	0,345	35,7	0,020	2,1	—	—	7,813	809,0
	Родионово-Несветайский район как муниципальный район	6,979	722,7	0,406	42,0	0,083	8,6	—	—	0,345	35,7	0,020	2,1	—	—	7,813	809,0
344.	Барило-Крепинское с.п.	—	—	—	—	—	—	—	—	—	—	—	—	—	—	—	—
345.	Болдыревское с.п.	—	—	—	—	—	—	—	—	—	—	—	—	—	—	—	—
346.	Большекрепинское с.п.	—	—	—	—	—	—	—	—	—	—	—	—	—	—	—	—
347.	Волошинское с.п.	—	—	—	—	—	—	—	—	—	—	—	—	—	—	—	—
348.	Кутейниковское с.п.	—	—	—	—	—	—	—	—	—	—	—	—	—	—	—	—
349.	Родионово-Несветайское с.п.	—	—	—	—	—	—	—	—	—	—	—	—	—	—	—	—
	Итого по поселениям	—	—	—	—	—	—	—	—	—	—	—	—	—	—	—	—
350.	Сальский район	117,936	13332,7	11,269	1274,2	1,672	189,0	—	—	40,789	4611,6	0,060	6,8	—	—	171,666	19407,5
	Сальский район как муниципальный район	117,936	13332,7	2,717	307,2	1,672	189,0	—	—	1,972	222,9	0,060	6,8	—	—	124,297	14051,8
351.	Буденновское с.п.	—	—	—	—	—	—	—	—	—	—	—	—	—	—	—	—
352.	Гигантовское с.п.	—	—	0,149	16,8	—	—	—	—	0,150	17,0	—	—	—	—	0,299	33,8
353.	Екатериновское с.п.	—	—	0,096	10,9	—	—	—	—	—	—	—	—	—	—	0,096	10,9
354.	Ивановское с.п.	—	—	1,040	117,6	—	—	—	—	—	—	—	—	—	—	1,040	117,6
355.	Кручено-Балковское с.п.	—	—	0,045	5,1	—	—	—	—	—	—	—	—	—	—	0,045	5,1
356.	Манычское с.п.	—	—	0,045	5,1	—	—	—	—	—	—	—	—	—	—	0,045	5,1
357.	Новогорлыкское с.п.	—	—	0,040	4,5	—	—	—	—	—	—	—	—	—	—	0,040	4,5
358.	Рыбасовское с.п.	—	—	—	—	—	—	—	—	—	—	—	—	—	—	—	—
359.	Сальское г.п.	—	—	6,421	726,0	—	—	—	—	38,667	4371,7	—	—	—	—	45,088	5097,7
360.	Сандатовское с.п.	—	—	0,421	47,6	—	—	—	—	—	0,0	—	—	—	—	0,421	47,6
361.	Юловское с.п.	—	—	0,295	33,4	—	—	—	—	—	0,0	—	—	—	—	0,295	33,4
	Итого по поселениям	—	—	8,552	967,0	—	—	—	—	38,817	4388,7	—	—	—	—	47,369	5355,7
362.	Семикаракорский район	25,280	1347,4	1,943	205,1	1,000	149,2	0,080	4,3	5,882	1448,0	0,015	0,8	—	—	34,185	3154,0
	Семикаракорский район как муниципальный район	25,280	1347,4	1,326	70,7	1,000	149,2	0,080	4,3	0,693	36,9	0,015	0,8	—	—	28,379	1608,5
363.	Бакланниковское с.п.	—	—	0,030	1,0	—	—	—	—	0,040	1,4	—	—	—	—	0,070	2,4
364.	Большемечетновское с.п.	—	—	—	—	—	—	—	—	—	—	—	—	—	—	—	—
365.	Задано-Кагальницкое с.п.	—	—	0,137	9,4	—	—	—	—	0,058	4,0	—	—	—	—	0,195	13,4
366.	Золотаревское с.п.	—	—	0,050	7,5	—	—	—	—	0,050	7,5	—	—	—	—	0,100	15,0
367.	Кочетовское с.п.	—	—	—	—	—	—	—	—	—	—	—	—	—	—	—	—
368.	Кузнецовское с.п.	—	—	—	—	—	—	—	—	0,029	3,4	—	—	—	—	0,029	3,4
369.	Новозолотовское с.п.	—	—	—	—	—	—	—	—	0,052	3,4	—	—	—	—	0,052	3,4
370.	Семикаракорское г.п.	—	—	0,400	116,5	—	—	—	—	4,600	1339,8	—	—	—	—	5,000	1456,3
371.	Сусатское с.п.	—	—	—	—	—	—	—	—	0,360	51,6	—	—	—	—	0,360	51,6
372.	Топилинское с.п.	—	—	—	—	—	—	—	—	—	—	—	—	—	—	—	—
	Итого по поселениям	—	—	0,617	134,4	—	—	—	—	5,189	1411,1	—	—	—	—	5,806	1545,5
373.	Советский район	4,339	344,8	0,254	20,1	0,050	4,0	—	—	0,910	72,3	—	—	—	—	5,553	441,2
	Советский район как муниципальный район	4,339	344,8	0,036	2,9	0,050	4,0	—	—	0,140	11,1	—	—	—	—	4,565	362,8

1	2	3	4	5	6	7	8	9	10	11	12	13	14	15	16	17	18
374.	Калач-Куртлакское с.п.	—	—	0,110	8,7	—	—	—	—	0,010	0,8	—	—	—	—	0,120	9,5
375.	Советское с.п.	—	—	0,100	7,9	—	—	—	—	0,700	55,6	—	—	—	—	0,800	63,5
376.	Чирское с.п.	—	—	0,008	0,6	—	—	—	—	0,060	4,8	—	—	—	—	0,068	5,4
	Итого по поселениям	—	—	0,218	17,2	—	—	—	—	0,770	61,2	—	—	—	—	0,988	78,4
377.	Тарасовский район	6,517	836,0	0,213	27,3	0,710	91,1	—	—	0,159	20,4	—	—	—	—	7,599	974,8
	Тарасовский район как муниципальный район	6,517	836,0	0,158	20,3	0,710	91,1	—	—	0,096	12,3	—	—	—	—	7,481	959,7
378.	Большинское с.п.	—	—	—	—	—	—	—	—	—	—	—	—	—	—	—	—
379.	Войковское с.п.	—	—	—	—	—	—	—	—	—	—	—	—	—	—	—	—
380.	Дячкинское с.п.	—	—	—	—	—	—	—	—	—	—	—	—	—	—	—	—
381.	Ефремово-Степановское с.п.	—	—	—	—	—	—	—	—	—	—	—	—	—	—	—	—
382.	Зеленовское с.п.	—	—	—	—	—	—	—	—	—	—	—	—	—	—	—	—
383.	Колушкинское с.п.	—	—	—	—	—	—	—	—	—	—	—	—	—	—	—	—
384.	Красновское с.п.	—	—	0,036	4,6	—	—	—	—	0,021	2,7	—	—	—	—	0,057	7,3
385.	Курно-Липовское с.п.	—	—	—	—	—	—	—	—	—	—	—	—	—	—	—	—
386.	Митякинское с.п.	—	—	—	—	—	—	—	—	—	—	—	—	—	—	—	—
387.	Тарасовское с.п.	—	—	0,019	2,4	—	—	—	—	0,042	5,4	—	—	—	—	0,061	7,8
	Итого по поселениям	—	—	0,055	7,0	—	—	—	—	0,063	8,1	—	—	—	—	0,118	15,1
388.	Тацинский район	12,300	1275,1	1,013	110,1	1,010	104,7	0,002	0,2	1,056	109,8	—	—	0,072	7,5	15,453	1607,4
	Тацинский район как муниципальный район	12,300	1275,1	0,585	60,6	1,010	104,7	0,002	0,2	0,791	82,0	—	—	0,072	7,5	14,760	1530,1
389.	Быстрогорское с.п.	—	—	0,091	6,7	—	—	—	—	0,059	4,3	—	—	—	—	0,150	11,0
390.	Верхнеобливское с.п.	—	—	—	—	—	—	—	—	—	—	—	—	—	—	—	—
391.	Ермаковское с.п.	—	—	0,133	6,3	—	—	—	—	0,010	0,5	—	—	—	—	0,143	6,8
392.	Жирновское с.п.	—	—	0,050	5,3	—	—	—	—	0,070	7,4	—	—	—	—	0,120	12,7
393.	Зазерское с.п.	—	—	—	—	—	—	—	—	—	—	—	—	—	—	—	—
394.	Ковылкинское с.п.	—	—	—	—	—	—	—	—	—	—	—	—	—	—	—	—
395.	Михайловское с.п.	—	—	0,004	0,6	—	—	—	—	—	—	—	—	—	—	0,004	0,6
396.	Скосырское с.п.	—	—	—	—	—	—	—	—	—	—	—	—	—	—	—	—
397.	Суховское с.п.	—	—	—	—	—	—	—	—	0,012	1,9	—	—	—	—	0,012	1,9
398.	Тацинское с.п.	—	—	—	—	—	—	—	—	0,095	9,8	—	—	—	—	0,095	9,8
399.	Углегорское с.п.	—	—	0,150	30,6	—	—	—	—	0,							

1	2	3	4	5	6	7	8	9	10	11	12	13	14	15	16	17	18
412.	Михайловское с.п.	—	—	0,052	5,7	—	—	—	—	0,052	5,7	—	—	—	—	0,104	11,4
413.	Новоцелинское с.п.	—	—	0,080	7,4	—	—	—	—	—	—	—	—	—	—	0,080	7,4
414.	Ольшанское с.п.	—	—	0,122	13,3	—	—	—	—	0,041	4,5	—	—	—	—	0,163	17,8
415.	Среднегорлыкское с.п.	—	—	0,030	4,6	—	—	—	—	0,000	0,0	—	—	—	—	0,030	4,6
416.	Хлебоборное с.п.	—	—	—	—	—	—	—	—	—	—	—	—	—	—	0,000	0,0
417.	Целинское с.п.	—	—	0,591	54,3	—	—	—	—	0,240	22,1	—	—	—	—	0,831	76,4
418.	Юловское с.п.	—	—	0,217	23,7	—	—	—	—	—	—	—	—	—	—	0,217	23,7
	Итого по поселениям	—	—	1,243	122,9	—	—	—	—	0,393	37,8	—	—	—	—	1,636	160,7
419.	Цимлянский район	34,508	2609,1	4,575	346,0	1,985	150,1	—	—	5,878	444,3	0,091	6,9	—	—	46,946	3549,5
	Цимлянский муниципальный район	34,508	2609,1	2,783	210,4	1,985	150,1	—	—	0,840	63,5	0,091	6,9	—	—	40,116	3033,1
420.	Калининское с.п.	—	—	0,219	16,6	—	—	—	—	0,277	20,9	—	—	—	—	0,496	37,5
421.	Красноярское с.п.	—	—	0,222	16,8	—	—	—	—	0,222	16,8	—	—	—	—	0,444	33,6
422.	Лозновское с.п.	—	—	0,221	16,7	—	—	—	—	0,056	4,2	—	—	—	—	0,277	20,9
423.	Маркинское с.п.	—	—	0,349	26,4	—	—	—	—	0,056	4,2	—	—	—	—	0,405	30,6
424.	Новоцимлянское с.п.	—	—	0,042	3,2	—	—	—	—	0,093	7,0	—	—	—	—	0,135	10,2
425.	Саркеловское с.п.	—	—	0,204	15,4	—	—	—	—	0,034	2,6	—	—	—	—	0,238	18,0
426.	Цимлянское г.п.	—	—	0,535	40,5	—	—	—	—	4,300	325,1	—	—	—	—	4,835	365,6
	Итого по поселениям	—	—	1,792	135,6	—	—	—	—	5,038	380,8	—	—	—	—	6,830	516,4
427.	Чертковский район	13,198	1954,9	0,415	60,4	1,812	268,4	—	—	2,290	325,0	0,028	4,1	0,016	2,4	17,731	2611,1
	Чертковский район как муниципальный район	13,198	1954,9	0,175	25,9	1,812	268,4	—	—	1,115	165,2	0,028	4,1	0,016	2,4	16,316	2416,8
428.	Алексеево-Лозовское с.п.	—	—	0,011	1,3	—	—	—	—	0,014	1,6	—	—	—	—	0,025	2,9
429.	Донское с.п.	—	—	—	—	—	—	—	—	0,009	1,1	—	—	—	—	0,009	1,1
430.	Зубрилинское с.п.	—	—	—	—	—	—	—	—	0,238	27,8	—	—	—	—	0,238	27,8
431.	Кутейниковское с.п.	—	—	0,011	1,3	—	—	—	—	0,064	7,5	—	—	—	—	0,075	8,8
432.	Маньковское с.п.	—	—	0,022	3,3	—	—	—	—	0,065	9,6	—	—	—	—	0,087	12,9
433.	Михайлово-Александровское с.п.	—	—	0,030	4,4	—	—	—	—	0,416	61,6	—	—	—	—	0,446	66,0
434.	Нагибинское с.п.	—	—	—	—	—	—	—	—	—	0,0	—	—	—	—	—	—
435.	Ольховчанское с.п.	—	—	0,012	1,4	—	—	—	—	0,041	4,8	—	—	—	—	0,053	6,2
436.	Осиковское с.п.	—	—	0,088	13,0	—	—	—	—	0,030	4,4	—	—	—	—	0,118	17,4
437.	Сетраковское с.п.	—	—	0,000	0,0	—	—	—	—	—	0,0	—	—	—	—	—	—
438.	Сохрановское с.п.	—	—	0,000	0,0	—	—	—	—	0,086	10,0	—	—	—	—	0,086	10,0
439.	Чертковское с.п.	—	—	0,006	0,9	—	—	—	—	0,106	15,7	—	—	—	—	0,112	16,6
440.	Шептуховское с.п.	—	—	—	0,0	—	—	—	—	0,066	9,8	—	—	—	—	0,066	9,8
441.	Щедровское с.п.	—	—	0,060	8,9	—	—	—	—	0,040	5,9	—	—	—	—	0,100	14,8
	Итого по поселениям	—	—	0,240	34,5	—	—	—	—	1,175	159,8	—	—	—	—	1,415	194,3
442.	Шолоховский район	23,914	2670,5	1,718	189,6	1,370	153,0	—	—	11,654	1300,6	—	—	—	—	38,656	4313,7
	Шолоховский район как муниципальный район	23,914	2670,5	—	—	1,370	153,0	—	—	0,639	71,4	—	—	—	—	25,923	2894,9
443.	Базковское с.п.	—	—	—	—	—	—	—	—	0,140	15,6	—	—	—	—	0,140	15,6
444.	Вешенское с.п.	—	—	1,217	135,9	—	—	—	—	10,781	1203,9	—	—	—	—	11,998	1339,8
445.	Дубровское с.п.	—	—	—	—	—	—	—	—	—	—	—	—	—	—	—	—
446.	Дударевское с.п.	—	—	0,200	22,3	—	—	—	—	0,036	4,0	—	—	—	—	0,236	26,3
447.	Калининское с.п.	—	—	0,067	7,5	—	—	—	—	0,000	0,0	—	—	—	—	0,067	7,5
448.	Колундаевское с.п.	—	—	0,039	4,4	—	—	—	—	0,010	1,1	—	—	—	—	0,049	5,5
449.	Кружилинское с.п.	—	—	0,096	10,7	—	—	—	—	—	—	—	—	—	—	0,096	10,7
450.	Меркуловское с.п.	—	—	0,038	2,0	—	—	—	—	0,012	0,6	—	—	—	—	0,050	2,6
451.	Терновское с.п.	—	—	0,061	6,8	—	—	—	—	0,036	4,0	—	—	—	—	0,097	10,8

1	2	3	4	5	6	7	8	9	10	11	12	13	14	15	16	17	18
	Итого по поселениям	—	—	1,718	189,6	—	—	—	—	11,015	1229,2	—	—	—	—	12,733	1418,8
	Всего по поселениям	—	—	95,541	12300,5	—	—	—	—	341,616	50514,3	—	—	—	—	437,157	62814,8
	Всего по муниципальным районам	1400,386	180837,7	138,275	18019,9	67,422	9329,2	0,220	26,8	398,497	57826,3	2,182	370,4	2,966	426,4	2007,766	266466,3
452.	г. Азов	84,513	4686,2	29,146	1616,1	1,381	76,6	—	—	20,461	1134,6	0,050	2,8	0,241	13,4	135,742	7526,9
453.	г. Батайск	150,537	8908,8	0,890	52,7	1,113	65,9	—	—	2,008	118,8	0,093	5,5	0,168	9,9	154,716	9156,1
454.	г. Волгодонск	141,361	7707,0	5,550	302,6	1,577	86,0	—	—	6,396	348,7	0,034	1,9	0,570	31,1	155,454	8475,4
455.	г. Гуково	39,862	7250,1	0,587	106,8	2,044	371,8	0,004	0,7	1,011	183,9	0,025	4,5	0,184	33,5	43,692	7946,8
456.	г. Донецк	47,476	5882,3	0,988	122,4	1,746	216,3	0,046	5,7	1,267	157,0	0,100	12,4	—	—	51,523	6383,7
457.	г. Зверево	14,479	2633,4	0,427	77,7	0,167	30,4	—	—	0,296	53,8	—	—	0,132	24,0	15,501	2819,3
458.	г. Каменск-Шахтинский	58,907	9891,7	2,007	337,0	0,426	71,5	0,014	2,4	2,321	389,7	0,081	13,6	0,160	26,9	63,835	10719,2
459.	г. Новочеркасск	101,344	14770,9	4,906	715,0	0,858	125,1	—	—	22,639	3299,6	0,200	29,2	0,466	67,9	130,213	18978,5
460.	г. Новошахтинск	62,570	6599,3	21,060	2221,2	1,420	149,8	—	—	6,370	671,8	0,070	7,4	0,300	31,6	91,720	9673,7
461.	г. Ростов-на-Дону	1193,734	70645,2	185,016	10949,2	3,129	185,2	—	—	26,460	1565,9	0,740	43,8	2,166	128,2	1410,505	83473,7
462.	г. Таганрог	208,182	33579,8	48,449	7814,8	0,524	84,5	0,095	15,3	21,291	3434,2	0,184	29,7	1,500	242,0	280,041	45170,6
463.	г. Шахты	124,040	13082,5	2,540	267,9	0,350	36,9	—	—	4,190	441,9	0,120	12,7	5,300	559,0	136,420	14388,2
	Всего по городским округам	2227,005	185637,2	301,566	24583,4	14,735	1500,0	0,159	24,1	114,710	11799,9	1,697	163,5	11,187	1167,5	2669,362	224712,1
	Всего по муниципальным образованиям	3627,391	366474,9	439,841	42603,3	82,157	10829,2	0,379	50,9	513,207	69626,2	3,879	533,9	14,153	1593,9	4677,128	491178,4

Примечание.

Список используемых сокращений:

г. – город;


г.п. – городское поселение;

с.п. – сельское поселение;

Управление по делам ГО и ЧС – управление по делам гражданской обороны и чрезвычайным ситуациям;

ЗАГС РО - управление записи актов гражданского состояния Ростовской области.

Начальник управления
документационного обеспечения
Правительства Ростовской области



В.В. Лозин

ПРОГНОЗНЫЕ ОБЪЕМЫ
финансирования и лимиты потребления на 2026 год
по учреждениям бюджетной сферы, находящимся в ведении муниципальных образований Ростовской области
(водоснабжение)

№ п/п	Муниципальное образование	Образование		Культура		Социальная политика		Межведомственные архивы		Органы местного самоуправления		В том числе ЗАГС		Управление по делам ГО и ЧС		Итого	
		(тыс. куб. метров)	(тыс. рублей)	(тыс. куб. метров)	(тыс. рублей)	(тыс. куб. метров)	(тыс. рублей)	(тыс. куб. метров)	(тыс. рублей)	(тыс. куб. метров)	(тыс. рублей)	(тыс. куб. метров)	(тыс. рублей)	(тыс. куб. метров)	(тыс. рублей)	(тыс. куб. метров)	(тыс. рублей)
1	2	3	4	5	6	7	8	9	10	11	12	13	14	15	16	17	18
1.	Азовский район	46,186	6653,1	1,495	193,0	2,010	289,5	–	–	4,340	488,6	0,020	2,9	0,130	18,7	54,161	7642,9
	Азовский район как муниципальный район	46,186	6653,1	0,721	103,9	2,010	289,5	–	–	1,587	228,6	0,020	2,9	0,130	18,7	50,634	7293,8
2.	Александровское с.п.	–	–	0,016	2,1	–	–	–	–	0,080	10,7	–	–	–	–	0,096	12,8
3.	Елизаветинское с.п.	–	–	–	–	–	–	–	–	–	–	–	–	–	–	–	–
4.	Елизаветовское с.п.	–	–	0,002	0,3	–	–	–	–	0,085	11,3	–	–	–	–	0,087	11,6
5.	Задонское с.п.	–	–	0,128	9,9	–	–	–	–	–	–	–	–	–	–	0,128	9,9
6.	Кагальницкое с.п.	–	–	–	–	–	–	–	–	2,085	196,5	–	–	–	–	2,085	196,5
7.	Калиновское с.п.	–	–	–	–	–	–	–	–	–	–	–	–	–	–	–	–
8.	Красносадовское с.п.	–	–	0,424	61,1	–	–	–	–	0,040	5,8	–	–	–	–	0,464	66,9
9.	Круглянское с.п.	–	–	–	–	–	–	–	–	–	–	–	–	–	–	–	–
10.	Кугейское с.п.	–	–	–	–	–	–	–	–	–	–	–	–	–	–	–	–
11.	Кулешовское с.п.	–	–	–	–	–	–	–	–	–	–	–	–	–	–	–	–
12.	Маргаритовское с.п.	–	–	–	–	–	–	–	–	–	–	–	–	–	–	–	–
13.	Новоалександровское с.п.	–	–	–	–	–	–	–	–	–	–	–	–	–	–	–	–
14.	Обильненское с.п.	–	–	–	–	–	–	–	–	–	–	–	–	–	–	–	–
15.	Отрадовское с.п.	–	–	–	–	–	–	–	–	–	–	–	–	–	–	–	–
16.	Пешковское с.п.	–	–	–	–	–	–	–	–	–	–	–	–	–	–	–	–
17.	Рогожкинское с.п.	–	–	–	–	–	–	–	–	–	–	–	–	–	–	–	–
18.	Самарское с.п.	–	–	0,204	15,7	–	–	–	–	0,463	35,7	–	–	–	–	0,667	51,4
19.	Семибалковское с.п.	–	–	–	–	–	–	–	–	–	–	–	–	–	–	–	–
	Итого по поселениям	–	–	0,774	89,1	–	–	–	–	2,753	260,0	–	–	–	–	3,527	349,1
20.	Аксайский район	84,023	14811,6	27,345	4804,0	0,079	13,9	–	–	196,467	34608,6	0,347	61,2	0,155	27,3	308,069	54265,4
	Аксайский район как муниципальный район	84,023	14811,6	1,041	183,5	0,079	13,9	–	–	1,746	307,8	0,347	61,2	0,155	27,3	87,044	15344,1
21.	Аксайское г.п.	–	–	24,875	4385,0	–	–	–	–	0,581	102,4	–	–	–	–	25,456	4487,4
22.	Большелогское с.п.	–	–	0,166	29,3	–	–	–	–	0,160	28,2	–	–	–	–	0,326	57,5
23.	Верхнеподпольненское с.п.	–	–	0,024	4,2	–	–	–	–	0,045	7,9	–	–	–	–	0,069	12,1
24.	Грушевское с.п.	–	–	0,031	5,5	–	–	–	–	0,051	9,0	–	–	–	–	0,082	14,5
25.	Истоминское с.п.	–	–	0,216	38,1	–	–	–	–	0,090	15,9	–	–	–	–	0,306	54,0
26.	Ленинское с.п.	–	–	0,158	27,9	–	–	–	–	0,119	21,0	–	–	–	–	0,277	48,9
27.	Мишкинское с.п.	–	–	0,092	16,2	–	–	–	–	0,092	16,2	–	–	–	–	0,184	32,4
28.	Ольгинское с.п.	–	–	0,401	70,7	–	–	–	–	0,678	119,5	–	–	–	–	1,079	190,2

1	2	3	4	5	6	7	8	9	10	11	12	13	14	15	16	17	18
29.	Рассветовское с.п.	—	—	0,156	11,0	—	—	—	—	0,232	16,3	—	—	—	—	0,388	27,3
30.	Старочеркасское с.п.	—	—	0,028	4,9	—	—	—	—	192,479	33930,2	—	—	—	—	192,507	33935,1
31.	Щепкинское с.п.	—	—	0,157	27,7	—	—	—	—	0,194	34,2	—	—	—	—	0,351	61,9
	Итого по поселениям	—	—	26,304	4620,5	—	—	—	—	194,721	34300,8	—	—	—	—	221,025	38921,3
32.	Багаевский район	11,349	779,8	0,262	18,0	1,454	99,9	—	—	1,590	109,3	—	—	0,084	5,8	14,739	1012,8
	Багаевский район как муниципальный район	11,349	779,8	0,262	18,0	1,454	99,9	—	—	0,243	16,7	—	—	0,084	5,8	13,392	920,2
33.	Ажиновское с.п.	—	—	—	—	—	—	—	—	—	—	—	—	—	—	—	—
34.	Багаевское с.п.	—	—	—	—	—	—	—	—	1,347	92,6	—	—	—	—	1,347	92,6
35.	Елкинское с.п.	—	—	—	—	—	—	—	—	—	—	—	—	—	—	—	—
36.	Красненское с.п.	—	—	—	—	—	—	—	—	—	—	—	—	—	—	—	—
37.	Манычское с.п.	—	—	—	—	—	—	—	—	—	—	—	—	—	—	—	—
	Итого по поселениям	—	—	—	—	—	—	—	—	1,347	92,6	—	—	—	—	1,347	92,6
38.	Белокалитвинский район	43,898	13091,3	6,580	1133,7	5,082	1515,6	—	—	13,429	2962,5	0,083	24,8	0,346	103,2	69,335	18806,3
	Белокалитвинский район как муниципальный район	43,898	13091,3	1,600	477,2	5,082	1515,6	—	—	2,234	666,2	0,083	24,8	0,346	103,2	53,160	15853,5
39.	Белокалитвинское г.п.	—	—	3,995	362,7	—	—	—	—	5,025	456,3	—	—	—	—	9,020	819,0
40.	Богурьевское с.п.	—	—	0,012	3,6	—	—	—	—	—	—	—	—	—	—	0,012	3,6
41.	Горняцкое с.п.	—	—	0,180	53,7	—	—	—	—	3,069	915,2	—	—	—	—	3,249	968,9
42.	Грушево-Дубовское с.п.	—	—	—	—	—	—	—	—	—	—	—	—	—	—	—	—
43.	Ильинское с.п.	—	—	—	—	—	—	—	—	—	—	—	—	—	—	—	—
44.	Коксовское с.п.	—	—	0,450	134,2	—	—	—	—	2,100	626,3	—	—	—	—	2,550	760,5
45.	Краснодонское с.п.	—	—	0,060	17,9	—	—	—	—	0,060	17,9	—	—	—	—	0,120	35,8
46.	Литвиновское с.п.	—	—	—	—	—	—	—	—	—	—	—	—	—	—	—	—
47.	Нижепоповское с.п.	—	—	—	—	—	—	—	—	—	—	—	—	—	—	—	—
48.	Рудаковское с.п.	—	—	0,015	4,5	—	—	—	—	—	—	—	—	—	—	0,015	4,5
49.	Синегорское с.п.	—	—	0,055	16,4	—	—	—	—	0,824	245,7	—	—	—	—	0,879	262,1
50.	Шолоховское г.п.	—	—	0,213	63,5	—	—	—	—	0,117	34,9	—	—	—	—	0,330	98,4
	Итого по поселениям	—	—	4,980	656,5	—	—	—	—	11,195	2296,3	—	—	—	—	16,175	2952,8
51.	Боковский район	16,880	1406,9	1,120	93,4	—	—	—	—	3,590	299,2	0,080	6,7	—	—	21,590	1799,5
	Боковский район как муниципальный район	16,880	1406,9	0,240	20,0	—	—	—	—	2,450	204,2	0,080	6,7	—	—	19,570	1631,1
52.	Боковское с.п.	—	—	0,080	6,7	—	—	—	—	1,040	86,7	—	—	—	—	1,120	93,4
53.	Верхнечирское с.п.	—	—	—	—	—	—	—	—	—	—	—	—	—	—	—	—
54.	Грачевское с.п.	—	—	0,040	3,3	—	—	—	—	—	—	—	—	—	—	0,040	3,3
55.	Земцовское с.п.	—	—	0,080	6,7	—	—	—	—	0,060	5,0	—	—	—	—	0,140	11,7
56.	Каргинское с.п.	—	—	0,620	51,7	—	—	—	—	0,030	2,5	—	—	—	—	0,650	54,2
57.	Краснозоринское с.п.	—	—	—	—	—	—	—	—	—	—	—	—	—	—	—	—
58.	Краснокутское с.п.	—	—	0,060	5,0	—	—	—	—	0,010	0,8	—	—	—	—	0,070	5,8
	Итого по поселениям	—	—	0,880	73,4	—	—	—	—	1,140	95,0	—	—	—	—	2,020	168,4
59.	Верхнедонской район	25,869	3006,0	2,702	314,0	1,079	125,4	—	—	0,861	100,2	—	—	0,101	11,7	30,612	3557,3
	Верхнедонской район как муниципальный район	25,869	3006,0	0,504	58,6	1,079	125,4	—	—	0,436	50,7	—	—	0,101	11,7	27,989	3252,4
60.	Верхняковское с.п.	—	—	0,406	47,2	—	—	—	—	0,029	3,4	—	—	—	—	0,435	50,6
61.	Казанское с.п.	—	—	0,050	5,8	—	—	—	—	0,012	1,4	—	—	—	—	0,062	7,2
62.	Казансколопатинское с.п.	—	—	0,037	4,3	—	—	—	—	0,060	7,0	—	—	—	—	0,097	11,3
63.	Мешковское с.п.	—	—	0,066	7,7	—	—	—	—	0,015	1,7	—	—	—	—	0,081	9,4
64.	Мещеряковское с.п.	—	—	0,025	2,9	—	—	—	—	0,092	10,7	—	—	—	—	0,117	13,6
65.	Мигулинское с.п.	—	—	0,106	12,3	—	—	—	—	0,010	1,2	—	—	—	—	0,116	13,5

1	2	3	4	5	6	7	8	9	10	11	12	13	14	15	16	17	18
66.	Нижнебыковское с.п.	—	—	—	—	—	—	—	—	—	—	—	—	—	—	—	—
67.	Солонцовское с.п.	—	—	0,020	2,3	—	—	—	—	0,060	7,0	—	—	—	—	0,080	9,3
68.	Тубянское с.п.	—	—	0,052	6,0	—	—	—	—	0,051	5,9	—	—	—	—	0,103	11,9
69.	Шумилинское с.п.	—	—	1,436	166,9	—	—	—	—	0,096	11,2	—	—	—	—	1,532	178,1
	Итого по поселениям	—	—	2,198	255,4	—	—	—	—	0,425	49,5	—	—	—	—	2,623	304,9
70.	Веселовский район	7,840	644,4	0,583	53,4	1,840	151,2	—	—	0,550	45,2	—	—	—	—	10,813	894,2
	Веселовский район как муниципальный район	7,840	644,4	0,310	25,5	1,840	151,2	—	—	0,450	37,0	—	—	—	—	10,440	858,1
71.	Верхнесоленовское с.п.	—	—	0,125	15,7	—	—	—	—	—	—	—	—	—	—	0,125	15,7
72.	Веселовское с.п.	—	—	—	—	—	—	—	—	0,100	8,2	—	—	—	—	0,100	8,2
73.	Краснооктябрьское с.п.	—	—	0,098	8,1	—	—	—	—	—	—	—	—	—	—	0,098	8,1
74.	Позднеевское с.п.	—	—	0,050	4,1	—	—	—	—	—	—	—	—	—	—	0,050	4,1
	Итого по поселениям	—	—	0,273	27,9	—	—	—	—	0,100	8,2	—	—	—	—	0,373	36,1
75.	Волгодонской район	24,683	8978,7	4,907	1738,9	1,160	422,0	—	—	1,648	534,9	0,060	21,8	0,126	45,8	32,524	11720,3
	Волгодонской район как муниципальный район	24,683	8978,7	3,892	1415,8	1,160	422,0	—	—	1,425	518,4	0,060	21,8	0,126	45,8	31,286	11380,7
76.	Добровольское с.п.	—	—	0,001	0,1	—	—	—	—	0,180	10,2	—	—	—	—	0,181	10,3
77.	Дубенцовское с.п.	—	—	0,733	266,6	—	—	—	—	0,003	1,1	—	—	—	—	0,736	267,7
78.	Победенское с.п.	—	—	0,100	6,5	—	—	—	—	0,005	0,3	—	—	—	—	0,105	6,8
79.	Потаповское с.п.	—	—	0,011	4,0	—	—	—	—	0,003	1,1	—	—	—	—	0,014	5,1
80.	Прогрессовское с.п.	—	—	0,010	0,6	—	—	—	—	0,002	0,1	—	—	—	—	0,012	0,7
81.	Романовское с.п.	—	—	0,050	5,3	—	—	—	—	0,028	3,0	—	—	—	—	0,078	8,3
82.	Рябичевское с.п.	—	—	0,110	40,0	—	—	—	—	0,002	0,7	—	—	—	—	0,112	40,7
	Итого по поселениям	—	—	1,015	323,1	—	—	—	—	0,223	16,5	—	—	—	—	1,238	339,6
83.	Дубовский район	7,850	2855,5	0,407	148,0	0,038	13,8	0,040	14,6	0,699	254,4	0,002	0,7	—	—	9,034	3286,3
	Дубовский район как муниципальный район	7,850	2855,5	0,350	127,3	0,038	13,8	0,040	14,6	0,349	127,0	0,002	0,7	—	—	8,627	3138,2
84.	Андреевское с.п.	—	—	0,007	2,5	—	—	—	—	0,040	14,6	—	—	—	—	0,047	17,1
85.	Барабаниковское с.п.	—	—	0,020	7,3	—	—	—	—	0,020	7,3	—	—	—	—	0,040	14,6
86.	Вербологовское с.п.	—	—	0,020	7,3	—	—	—	—	0,003	1,1	—	—	—	—	0,023	8,4
87.	Веселовское с.п.	—	—	—	—	—	—	—	—	0,010	3,6	—	—	—	—	0,010	3,6
88.	Гуреевское с.п.	—	—	—	—	—	—	—	—	0,005	1,8	—	—	—	—	0,005	1,8
89.	Дубовское с.п.	—	—	0,010	3,6	—	—	—	—	0,035	12,7	—	—	—	—	0,045	16,3
90.	Жуковское с.п.	—	—	—	—	—	—	—	—	0,026	9,5	—	—	—	—	0,026	9,5
91.	Комиссаровское с.п.	—	—	—	—	—	—	—	—	0,002	0,7	—	—	—	—	0,002	0,7
92.	Малолученское с.п.	—	—	—	—	—	—	—	—	0,050	18,2	—	—	—	—	0,050	18,2
93.	Мирненское с.п.	—	—	—	—	—	—	—	—	—	—	—	—	—	—	—	—
94.	Присальское с.п.	—	—	—	—	—	—	—	—	0,009	3,3	—	—	—	—	0,009	3,3
95.	Романовское с.п.	—	—	—	—	—	—	—	—	0,050	18,2	—	—	—	—	0,050	18,2
96.	Семичанское с.п.	—	—	—	—	—	—	—	—	0,100	36,4	—	—	—	—	0,100	36,4
	Итого по поселениям	—	—	0,057	20,7	—	—	—	—	0,350	127,4	—	—	—	—	0,407	148,1
97.	Егорлыкский район	24,496	1698,8	5,510	382,1	3,418	237,0	—	—	4,534	314,3	—	—	—	—	37,958	2632,2
	Егорлыкский район как муниципальный район	24,496	1698,8	1,108	76,8	3,418	237,0	—	—	0,870	60,3	—	—	—	—	29,892	2072,9
98.	Балко-Грузское с.п.	—	—	0,012	0,8	—	—	—	—	—	—	—	—	—	—	0,012	0,8
99.	Войновское с.п.	—	—	—	—	—	—	—	—	0,112	7,8	—	—	—	—	0,112	7,8
100.	Егорлыкское с.п.	—	—	0,032	2,2	—	—	—	—	3,079	213,5	—	—	—	—	3,111	215,7
101.	Ильинское с.п.	—	—	0,009	0,6	—	—	—	—	0,020	1,4	—	—	—	—	0,029	2,0
102.	Кавалерское с.п.	—	—	0,053	3,7	—	—	—	—	0,006	0,4	—	0,0	—	0,0	0,059	4,1

1	2	3	4	5	6	7	8	9	10	11	12	13	14	15	16	17	18
103.	Новороговское с.п.	—	—	0,016	1,1	—	—	—	—	0,009	0,6	—	—	—	—	0,025	1,7
104.	Объединенное с.п.	—	—	0,010	0,7	—	—	—	—	0,038	2,6	—	—	—	—	0,048	3,3
105.	Роговское с.п.	—	—	0,070	4,9	—	—	—	—	0,400	27,7	—	—	—	—	0,470	32,6
106.	Паумяновское с.п.	—	—	4,200	291,3	—	—	—	—	—	—	—	—	—	—	4,200	291,3
	Итого по поселениям	—	—	4,402	305,3	—	—	—	—	3,664	254,0	—	—	—	—	8,066	559,3
107.	Заветинский район	17,400	1745,2	7,700	772,4	1,730	173,5	—	—	3,470	347,8	0,050	5,0	0,200	20,1	30,500	3059,0
	Заветинский район как муниципальный район	17,400	1745,2	2,800	280,8	1,730	173,5	—	—	1,670	167,5	0,050	5,0	0,200	20,1	23,800	2387,1
108.	Заветинское с.п.	—	—	—	—	—	—	—	—	0,400	40,1	—	—	—	—	0,400	40,1
109.	Киселевское с.п.	—	—	0,600	60,2	—	—	—	—	0,250	25,1	—	—	—	—	0,850	85,3
110.	Кичкинское с.п.	—	—	0,600	60,2	—	—	—	—	0,250	25,1	—	—	—	—	0,850	85,3
111.	Никольское с.п.	—	—	0,600	60,2	—	—	—	—	0,150	15,0	—	—	—	—	0,750	75,2
112.	Савдянское с.п.	—	—	0,600	60,2	—	—	—	—	0,150	15,0	—	—	—	—	0,750	75,2
113.	Тюльпановское с.п.	—	—	0,600	60,2	—	—	—	—	0,150	15,0	—	—	—	—	0,750	75,2
114.	Федосеевское с.п.	—	—	0,700	70,2	—	—	—	—	0,150	15,0	—	—	—	—	0,850	85,2
115.	Фоминское с.п.	—	—	0,600	60,2	—	—	—	—	0,150	15,0	—	—	—	—	0,750	75,2
116.	Шебалинское с.п.	—	—	0,600	60,2	—	—	—	—	0,150	15,0	—	—	—	—	0,750	75,2
	Итого по поселениям	—	—	4,900	491,6	—	—	—	—	1,800	180,3	—	—	—	—	6,700	671,9
117.	Зерноградский район	27,084	4503,0	1,197	156,5	1,000	166,3	—	—	2,728	433,8	0,033	5,5	0,151	25,1	32,160	5284,7
	Зерноградский район как муниципальный район	27,084	4503,0	0,681	113,2	1,000	166,3	—	—	2,515	418,1	0,033	5,5	0,151	25,1	31,431	5225,7
118.	Большеталовское с.п.	—	—	0,020	1,6	—	—	—	—	0,024	2,0	—	—	—	—	0,044	3,6
119.	Гуляй-Борисовское с.п.	—	—	0,083	4,6	—	—	—	—	0,057	3,2	—	—	—	—	0,140	7,8
120.	Донское с.п.	—	—	0,139	11,4	—	—	—	—	0,032	2,6	—	—	—	—	0,171	14,0
121.	Зерноградское г.п.	—	—	0,058	9,6	—	—	—	—	—	—	—	—	—	—	0,058	9,6
122.	Конзаводское с.п.	—	—	0,014	1,1	—	—	—	—	—	—	—	—	—	—	0,014	1,1
123.	Красноармейское с.п.	—	—	0,040	3,3	—	—	—	—	—	—	—	—	—	—	0,040	3,3
124.	Манычское с.п.	—	—	0,049	2,8	—	—	—	—	—	—	—	—	—	—	0,049	2,8
125.	Мечетинское с.п.	—	—	0,065	5,0	—	—	—	—	0,060	4,6	—	—	—	—	0,125	9,6
126.	Россошинское с.п.	—	—	0,048	3,9	—	—	—	—	0,040	3,3	—	—	—	—	0,088	7,2
	Итого по поселениям	—	—	0,516	43,3	—	—	—	—	0,213	15,7	—	—	—	—	0,729	59,0
127.	Зимовниковский район	22,930	1775,2	1,238	95,8	2,300	178,1	—	—	12,023	930,9	—	—	0,200	15,5	38,691	2995,5
	Зимовниковский район как муниципальный район	22,930	1775,2	0,608	47,1	2,300	178,1	—	—	0,793	61,4	—	—	0,200	15,5	26,831	2077,3
128.	Верхнесерябряковское с.п.	—	—	—	—	—	—	—	—	0,200	15,5	—	—	—	—	0,200	15,5
129.	Гашунское с.п.	—	—	—	—	—	—	—	—	—	—	—	—	—	—	—	—
130.	Глубочанское с.п.	—	—	0,200	15,5	—	—	—	—	—	—	—	—	—	—	0,200	15,5
131.	Зимовниковское с.п.	—	—	0,120	9,3	—	—	—	—	10,700	828,4	—	—	—	—	10,820	837,7
132.	Камышевское с.п.	—	—	0,050	3,9	—	—	—	—	0,030	2,3	—	—	—	—	0,080	6,2
133.	Кировское с.п.	—	—	—	—	—	—	—	—	—	—	—	—	—	—	—	—
134.	Кутейниковское с.п.	—	—	0,180	13,9	—	—	—	—	0,250	19,4	—	—	—	—	0,430	33,3
135.	Ленинское с.п.	—	—	—	—	—	—	—	—	—	—	—	—	—	—	—	—
136.	Мокрогашунское с.п.	—	—	0,060	4,6	—	—	—	—	0,050	3,9	—	—	—	—	0,110	8,5
137.	Савоськинское с.п.	—	—	0,020	1,5	—	—	—	—	—	—	—	—	—	—	0,020	1,5
138.	Северное с.п.	—	—	—	—	—	—	—	—	—	—	—	—	—	—	—	—
	Итого по поселениям	—	—	0,630	48,7	—	—	—	—	11,230	869,5	—	—	—	—	11,860	918,2
139.	Кагальницкий район	27,580	1361,1	0,600	29,6	0,710	35,0	—	—	1,600	78,9	—	—	—	—	30,490	1504,6
	Кагальницкий район как муниципальный район	27,580	1361,1	0,600	29,6	0,710	35,0	—	—	1,200	59,2	—	—	—	—	30,090	1484,9

1	2	3	4	5	6	7	8	9	10	11	12	13	14	15	16	17	18
140.	Иваново-Шамшевское с.п.	—	—	—	—	—	—	—	—	—	—	—	—	—	—	—	—
141.	Кагальницкое с.п.	—	—	—	—	—	—	—	—	0,400	19,7	—	—	—	—	0,400	19,7
142.	Калининское с.п.	—	—	—	—	—	—	—	—	—	—	—	—	—	—	—	—
143.	Кировское с.п.	—	—	—	—	—	—	—	—	—	—	—	—	—	—	—	—
144.	Мокробатайское с.п.	—	—	—	—	—	—	—	—	—	—	—	—	—	—	—	—
145.	Новобатайское с.п.	—	—	—	—	—	—	—	—	—	—	—	—	—	—	—	—
146.	Родниковское с.п.	—	—	—	—	—	—	—	—	—	—	—	—	—	—	—	—
147.	Хомутовское с.п.	—	—	—	—	—	—	—	—	—	—	—	—	—	—	—	—
	Итого по поселениям	—	—	—	—	—	—	—	—	0,400	19,7	—	—	—	—	0,400	19,7
148.	Каменский район	80,873	16040,4	0,652	129,4	2,749	545,2	—	—	2,011	399,0	0,100	19,8	—	—	86,285	17114,0
	Каменский район как муниципальный район	80,873	16040,4	0,100	19,8	2,749	545,2	—	—	1,725	342,1	0,100	19,8	—	—	85,447	16947,5
149.	Астаховское с.п.	—	—	0,042	8,3	—	—	—	—	—	—	—	—	—	—	0,042	8,3
150.	Богдановское с.п.	—	—	0,050	9,9	—	—	—	—	0,090	17,9	—	—	—	—	0,140	27,8
151.	Волченское с.п.	—	—	0,000	0,0	—	—	—	—	0,030	6,0	—	—	—	—	0,030	6,0
152.	Глубокинское г.п.	—	—	0,035	7,0	—	—	—	—	0,060	12,0	—	—	—	—	0,095	19,0
153.	Груциновское с.п.	—	—	—	—	—	—	—	—	—	—	—	—	—	—	—	—
154.	Гусевское с.п.	—	—	0,300	59,5	—	—	—	—	—	—	—	—	—	—	0,300	59,5
155.	Калитвенское с.п.	—	—	0,020	4,0	—	—	—	—	—	—	—	—	—	—	0,020	4,0
156.	Красновское с.п.	—	—	—	—	—	—	—	—	—	—	—	—	—	—	—	—
157.	Малокаменское с.п.	—	—	0,080	15,9	—	—	—	—	0,100	19,8	—	—	—	—	0,180	35,7
158.	Пиховкинское с.п.	—	—	0,025	5,0	—	—	—	—	0,006	1,2	—	—	—	—	0,031	6,2
159.	Старостаничное с.п.	—	—	—	—	—	—	—	—	—	—	—	—	—	—	—	—
160.	Уляшkinsкое с.п.	—	—	—	—	—	—	—	—	—	—	—	—	—	—	—	—
	Итого по поселениям	—	—	0,552	109,6	—	—	—	—	0,286	56,9	—	—	—	—	0,838	166,5
161.	Кашарский район	36,500	2695,5	1,100	56,1	1,100	81,2	—	—	1,425	96,5	—	—	0,177	13,1	40,302	2942,4
	Кашарский район как муниципальный район	36,500	2695,5	0,300	22,2	1,100	81,2	—	—	1,221	90,2	—	—	0,177	13,1	39,298	2902,2
162.	Верхнемакеевское с.п.	—	—	0,100	2,5	—	—	—	—	0,033	0,8	—	—	—	—	0,133	3,3
163.	Верхнесвечниковское с.п.	—	—	0,100	2,5	—	—	—	—	0,044	1,1	—	—	—	—	0,144	3,6
164.	Вязинское с.п.	—	—	0,100	7,4	—	—	—	—	—	—	—	—	—	—	0,100	7,4
165.	Индустpиальное с.п.	—	—	—	—	—	—	—	—	—	—	—	—	—	—	—	—
166.	Кашарское с.п.	—	—	0,100	7,4	—	—	—	—	—	—	—	—	—	—	0,100	7,4
167.	Киeвское с.п.	—	—	—	—	—	—	—	—	—	—	—	—	—	—	—	—
168.	Первомайское с.п.	—	—	0,100	3,7	—	—	—	—	0,024	0,9	—	—	—	—	0,124	4,6
169.	Поповское с.п.	—	—	0,100	3,0	—	—	—	—	0,040	1,2	—	—	—	—	0,140	4,2
170.	Талловеровское с.п.	—	—	0,100	3,7	—	—	—	—	0,032	1,2	—	—	—	—	0,132	4,9
171.	Фомино-Свечниковское с.п.	—	—	0,100	3,7	—	—	—	—	0,031	1,1	—	—	—	—	0,131	4,8
	Итого по поселениям	—	—	0,800	33,9	—	—	—	—	0,204	6,3	—	—	—	—	1,004	40,2
172.	Константиновский район	36,953	3418,9	6,305	581,2	0,831	76,9	0,049	4,5	7,831	721,1	0,014	1,3	—	—	51,969	4802,6
	Константиновский район как муниципальный район	36,953	3418,9	6,216	575,1	0,831	76,9	0,049	4,5	0,884	81,8	0,014	1,3	—	—	44,933	4157,2
173.	Авиловское с.п.	—	—	—	—	—	—	—	—	—	—	—	—	—	—	—	—
174.	Богоявленское с.п.	—	—	—	—	—	—	—	—	—	—	—	—	—	—	—	—
175.	Гапкинское с.п.	—	—	—	—	—	—	—	—	—	—	—	—	—	—	—	—
176.	Константиновское г.п.	—	—	—	—	—	—	—	—	6,805	629,6	—	—	—	—	6,805	629,6
177.	Николаевское с.п.	—	—	0,089	6,1	—	—	—	—	0,142	9,7	—	—	—	—	0,231	15,8
178.	Почтовое с.п.	—	—	—	—	—	—	—	—	—	—	—	—	—	—	—	—
179.	Стычновское с.п.	—	—	—	—	—	—	—	—	—	—	—	—	—	—	—	—

1	2	3	4	5	6	7	8	9	10	11	12	13	14	15	16	17	18
	Итого по поселениям	—	—	0,089	6,1	—	—	—	—	6,947	639,3	—	—	—	—	7,036	645,4
180.	Красносулинский район	37,435	7081,2	3,012	435,8	3,674	695,0	—	—	3,290	573,2	0,971	183,7	0,181	34,2	47,592	8819,4
	Красносулинский район как муниципальный район	37,435	7081,2	0,906	171,4	3,674	695,0	—	—	1,402	265,2	0,971	183,7	0,181	34,2	43,598	8247,0
181.	Божковское с.п.	—	—	—	—	—	—	—	—	—	—	—	—	—	—	—	—
182.	Владимировское с.п.	—	—	—	—	—	—	—	—	0,025	4,7	—	—	—	—	0,025	4,7
183.	Горненское г.п.	—	—	—	—	—	—	—	—	0,024	4,0	—	—	—	—	0,024	4,0
184.	Гуково-Гнилушевское с.п.	—	—	—	—	—	—	—	—	0,055	10,4	—	—	—	—	0,055	10,4
185.	Долотинское с.п.	—	—	—	—	—	—	—	—	0,037	7,0	—	—	—	—	0,037	7,0
186.	Киселевское с.п.	—	—	—	—	—	—	—	—	0,006	1,1	—	—	—	—	0,006	1,1
187.	Ковалевское с.п.	—	—	0,242	45,8	—	—	—	—	0,063	11,9	—	—	—	—	0,305	57,7
188.	Комиссаровское с.п.	—	—	0,030	5,7	—	—	—	—	0,347	65,6	—	—	—	—	0,377	71,3
189.	Красносулинское г.п.	—	—	1,686	184,9	—	—	—	—	0,609	66,8	—	—	—	—	2,295	251,7
190.	Михайловское с.п.	—	—	0,045	8,5	—	—	—	—	0,642	121,4	—	—	—	—	0,687	129,9
191.	Пролетарское с.п.	—	—	—	—	—	—	—	—	—	—	—	—	—	—	—	—
192.	Садковское с.п.	—	—	—	—	—	—	—	—	—	—	—	—	—	—	—	—
193.	Табунщиковское с.п.	—	—	0,096	18,2	—	—	—	—	0,020	3,8	—	—	—	—	0,116	22,0
194.	Углеродовское г.п.	—	—	0,007	1,3	—	—	—	—	—	—	—	—	—	—	0,007	1,3
195.	Ударниковское с.п.	—	—	—	—	—	—	—	—	0,060	11,3	—	—	—	—	0,060	11,3
	Итого по поселениям	—	—	2,106	264,4	—	—	—	—	1,888	308,0	—	—	—	—	3,994	572,4
196.	Куйбышевский район	11,600	1142,5	1,027	101,2	0,200	19,7	—	—	1,097	108,0	—	—	—	—	13,924	1371,4
	Куйбышевский район как муниципальный район	11,600	1142,5	0,470	46,3	0,200	19,7	—	—	0,550	54,2	—	—	—	—	12,820	1262,7
197.	Кринично-Лугское с.п.	—	—	0,537	52,9	—	—	—	—	0,080	7,9	—	—	—	—	0,617	60,8
198.	Куйбышевское с.п.	—	—	0,000	0,0	—	—	—	—	0,365	35,9	—	—	—	—	0,365	35,9
199.	Лысогорское с.п.	—	—	0,020	2,0	—	—	—	—	0,102	10,0	—	—	—	—	0,122	12,0
	Итого по поселениям	—	—	0,557	54,9	—	—	—	—	0,547	53,8	—	—	—	—	1,104	108,7
200.	Мартыновский район	22,941	1735,7	0,360	26,2	1,822	137,9	—	—	6,691	505,2	—	—	—	—	31,814	2405,0
	Мартыновский район как муниципальный район	22,941	1735,7	0,040	3,0	1,822	137,9	—	—	0,776	58,7	—	—	—	—	25,579	1935,3
201.	Большеорловское с.п.	—	—	0,025	1,9	—	—	—	—	0,045	3,4	—	—	—	—	0,070	5,3
202.	Зеленолугское с.п.	—	—	0,001	0,1	—	—	—	—	0,019	1,4	—	—	—	—	0,020	1,5
203.	Ильиновское с.п.	—	—	0,060	4,5	—	—	—	—	0,070	5,3	—	—	—	—	0,130	9,8
204.	Комаровское с.п.	—	—	—	—	—	—	—	—	0,074	5,6	—	—	—	—	0,074	5,6
205.	Малоорловское с.п.	—	—	0,007	0,5	—	—	—	—	0,007	0,5	—	—	—	—	0,014	1,0
206.	Мартыновское с.п.	—	—	0,005	0,4	—	—	—	—	5,500	416,1	—	—	—	—	5,505	416,5
207.	Новоселовское с.п.	—	—	0,059	4,5	—	—	—	—	0,030	2,3	—	—	—	—	0,089	6,8
208.	Рубашкинское с.п.	—	—	—	—	—	—	—	—	0,010	0,8	—	—	—	—	0,010	0,8
209.	Юженское с.п.	—	—	0,163	11,3	—	—	—	—	0,160	11,1	—	—	—	—	0,323	22,4
	Итого по поселениям	—	—	0,320	23,2	—	—	—	—	5,915	446,5	—	—	—	—	6,235	469,7
210.	Матвеево-Курганский район	25,342	2261,0	2,524	225,2	2,190	195,4	—	—	3,217	287,0	0,012	1,1	0,018	1,6	33,291	2970,2
	Матвеево-Курганский район как муниципальный район	25,342	2261,0	0,968	86,4	2,190	195,4	—	—	0,954	85,1	0,012	1,1	0,018	1,6	29,472	2629,5
211.	Алексеевское с.п.	—	—	0,003	0,3	—	—	—	—	0,040	3,6	—	—	—	—	0,043	3,9
212.	Анастасиевское с.п.	—	—	0,118	10,5	—	—	—	—	1,285	114,6	—	—	—	—	1,403	125,1
213.	Большекирсановское с.п.	—	—	0,010	0,9	—	—	—	—	0,102	9,1	—	—	—	—	0,112	10,0
214.	Екатериновское с.п.	—	—	0,017	1,5	—	—	—	—	0,003	0,3	—	—	—	—	0,020	1,8
215.	Малокирсановское с.п.	—	—	0,020	1,8	—	—	—	—	0,687	61,3	—	—	—	—	0,707	63,1
216.	Матвеево-Курганское с.п.	—	—	1,339	119,5	—	—	—	—	0,070	6,2	—	—	—	—	1,409	125,7

1	2	3	4	5	6	7	8	9	10	11	12	13	14	15	16	17	18
217.	Новониколаевское с.п.	—	—	0,005	0,4	—	—	—	—	0,036	3,2	—	—	—	—	0,041	3,6
218.	Ряженское с.п.	—	—	0,044	3,9	—	—	—	—	0,040	3,6	—	—	—	—	0,084	7,5
	Итого по поселениям	—	—	1,556	138,8	—	—	—	—	2,263	201,9	—	—	—	—	3,819	340,7
219.	Миллеровский район	38,786	3172,3	1,011	82,8	1,238	101,3	0,049	4,0	3,081	252,0	0,016	1,3	—	—	44,165	3612,4
	Миллеровский район как муниципальный район	38,786	3172,3	—	—	1,238	101,3	0,049	4,0	—	—	0,016	1,3	—	—	40,073	3277,6
220.	Верхнеталовское с.п.	—	—	—	—	—	—	—	—	—	—	—	—	—	—	—	—
221.	Волошинское с.п.	—	—	0,030	2,5	—	—	—	—	0,080	6,5	—	—	—	—	0,110	9,0
222.	Дегтевское с.п.	—	—	0,070	5,7	—	—	—	—	0,039	3,2	—	—	—	—	0,109	8,9
223.	Колодезянское с.п.	—	—	0,030	2,5	—	—	—	—	0,008	0,7	—	—	—	—	0,038	3,2
224.	Криворожское с.п.	—	—	—	—	—	—	—	—	—	—	—	—	—	—	—	—
225.	Мальчевское с.п.	—	—	0,050	4,1	—	—	—	—	0,012	1,0	—	—	—	—	0,062	5,1
226.	Миллеровское г.п.	—	—	0,670	54,8	—	—	—	—	2,846	232,8	—	—	—	—	3,516	287,6
227.	Ольхово-Рогское с.п.	—	—	—	—	—	—	—	—	—	—	—	—	—	—	—	—
228.	Первомайское с.п.	—	—	—	—	—	—	—	—	—	—	—	—	—	—	—	—
229.	Сулинское с.п.	—	—	—	—	—	—	—	—	—	—	—	—	—	—	—	—
230.	Тренивское с.п.	—	—	0,060	4,9	—	—	—	—	0,036	2,9	—	—	—	—	0,096	7,8
231.	Туриловское с.п.	—	—	0,101	8,3	—	—	—	—	—	—	—	—	—	—	0,101	8,3
232.	Титовское с.п.	—	—	—	—	—	—	—	—	0,060	4,9	—	—	—	—	0,060	4,9
	Итого по поселениям	—	—	1,011	82,8	—	—	—	—	3,081	252,0	—	—	—	—	4,092	334,8
233.	Милютинский район	7,450	330,0	1,520	70,0	0,950	42,1	—	—	1,100	53,3	—	—	—	—	11,020	495,4
	Милютинский район как муниципальный район	7,450	330,0	1,420	62,9	0,950	42,1	—	—	0,700	31,0	—	—	—	—	10,520	466,0
234.	Лукичевское с.п.	—	—	—	—	—	—	—	—	0,090	5,6	—	—	—	—	0,090	5,6
235.	Маньково-Березовское с.п.	—	—	—	—	—	—	—	—	0,140	7,7	—	—	—	—	0,140	7,7
236.	Милютинское с.п.	—	—	—	—	—	—	—	—	0,060	2,7	—	—	—	—	0,060	2,7
237.	Николо-Березовское с.п.	—	—	0,100	7,1	—	—	—	—	0,070	4,9	—	—	—	—	0,170	12,0
238.	Орловское с.п.	—	—	—	—	—	—	—	—	—	—	—	—	—	—	0,000	0,0
239.	Светочниковское с.п.	—	—	—	—	—	—	—	—	0,040	1,4	—	—	—	—	0,040	1,4
240.	Селивановское с.п.	—	—	—	—	—	—	—	—	—	—	—	—	—	—	0,000	0,0
	Итого по поселениям	—	—	0,100	7,1	—	—	—	—	0,400	22,3	—	—	—	—	0,500	29,4
241.	Морозовский район	24,863	2602,7	1,439	150,6	2,600	272,2	—	—	1,468	153,7	0,012	1,3	0,300	31,4	30,670	3210,6
	Морозовский район как муниципальный район	24,863	2602,7	0,730	76,4	2,600	272,2	—	—	1,230	128,8	0,012	1,3	0,300	31,4	29,723	3111,5
242.	Вознесенское с.п.	—	—	0,035	3,7	—	—	—	—	0,022	2,3	—	—	—	—	0,057	6,0
243.	Вольно-Донское с.п.	—	—	0,232	24,3	—	—	—	—	0,100	10,5	—	—	—	—	0,332	34,8
244.	Гагаринское с.п.	—	—	0,030	3,1	—	—	—	—	—	—	—	—	—	—	0,030	3,1
245.	Грузиновское с.п.	—	—	0,012	1,3	—	—	—	—	—	—	—	—	—	—	0,012	1,3
246.	Знаменское с.п.	—	—	0,015	1,6	—	—	—	—	0,070	7,3	—	—	—	—	0,085	8,9
247.	Костино-Быстрийское с.п.	—	—	0,160	16,7	—	—	—	—	—	—	—	—	—	—	0,160	16,7
248.	Морозовское г.п.	—	—	—	—	—	—	—	—	0,024	2,5	—	—	—	—	0,024	2,5
249.	Парамоновское с.п.	—	—	0,048	5,0	—	—	—	—	0,022	2,3	—	—	—	—	0,070	7,3
250.	Широко-Атамановское с.п.	—	—	0,177	18,5	—	—	—	—	—	—	—	—	—	—	0,177	18,5
	Итого по поселениям	—	—	0,709	74,2	—	—	—	—	0,238	24,9	—	—	—	—	0,947	99,1
251.	Мясниковский район	47,562	5203,8	4,518	461,5	—	—	—	—	16,619	1786,8	—	—	—	—	68,699	7452,1
	Мясниковский район как муниципальный район	47,562	5203,8	1,000	109,4	—	—	—	—	11,434	1251,0	—	—	—	—	59,996	6564,2
252.	Большесальское с.п.	—	—	0,360	4,9	—	—	—	—	0,340	4,6	—	—	—	—	0,700	9,5
253.	Калининское с.п.	—	—	0,024	2,6	—	—	—	—	0,117	12,8	—	—	—	—	0,141	15,4

1	2	3	4	5	6	7	8	9	10	11	12	13	14	15	16	17	18
254.	Краснокрымское с.п.	—	—	0,123	16,1	—	—	—	—	0,120	15,7	—	—	—	—	0,243	31,8
255.	Крымское с.п.	—	—	1,500	164,1	—	—	—	—	4,000	437,6	—	—	—	—	5,500	601,7
256.	Недвиговское с.п.	—	—	1,024	112,0	—	—	—	—	0,060	6,6	—	—	—	—	1,084	118,6
257.	Петровское с.п.	—	—	0,144	14,9	—	—	—	—	0,240	24,8	—	—	—	—	0,384	39,7
258.	Чалтырское с.п.	—	—	0,343	37,5	—	—	—	—	0,308	33,7	—	—	—	—	0,651	71,2
	Итого по поселениям	—	—	3,518	352,1	—	—	—	—	5,185	535,8	—	—	—	—	8,703	887,9
259.	Неклиновский район	48,561	5526,2	0,772	80,1	3,040	346,0	—	—	3,080	347,0	0,050	5,7	0,180	20,5	55,633	6319,8
	Неклиновский район как муниципальный район	48,561	5526,2	0,486	55,3	3,040	346,0	—	—	2,750	312,9	0,050	5,7	0,180	20,5	55,017	6260,9
260.	Андреево-Мелентьевское с.п.	—	—	—	—	—	—	—	—	0,012	1,4	—	—	—	—	0,012	1,4
261.	Большенеклиновское с.п.	—	—	0,022	2,5	—	—	—	—	0,036	4,1	—	—	—	—	0,058	6,6
262.	Вареновское с.п.	—	—	—	—	—	—	—	—	—	—	—	—	—	—	0,000	0,0
263.	Васильево-Ханжоновское с.п.	—	—	0,030	3,4	—	—	—	—	0,030	3,4	—	—	—	—	0,060	6,8
264.	Лакедемоновское с.п.	—	—	—	—	—	—	—	—	—	—	—	—	—	—	—	—
265.	Натальевское с.п.	—	—	—	—	—	—	—	—	—	—	—	—	—	—	—	—
266.	Николаевское с.п.	—	—	—	—	—	—	—	—	0,060	6,8	—	—	—	—	0,060	6,8
267.	Новобессергеновское с.п.	—	—	—	—	—	—	—	—	—	—	—	—	—	—	—	—
268.	Носовское с.п.	—	—	—	—	—	—	—	—	—	—	—	—	—	—	—	—
269.	Платовское с.п.	—	—	—	—	—	—	—	—	—	—	—	—	—	—	—	—
270.	Покровское с.п.	—	—	—	—	—	—	—	—	0,072	8,2	—	—	—	—	0,072	8,2
271.	Поляковское с.п.	—	—	0,034	2,0	—	—	—	—	—	—	—	—	—	—	0,034	2,0
272.	Приморское с.п.	—	—	0,200	16,9	—	—	—	—	0,120	10,2	—	—	—	—	0,320	27,1
273.	Самбекское с.п.	—	—	—	—	—	—	—	—	—	—	—	—	—	—	—	—
274.	Синяевское с.п.	—	—	—	—	—	—	—	—	—	—	—	—	—	—	—	—
275.	Советинское с.п.	—	—	—	—	—	—	—	—	—	—	—	—	—	—	—	—
276.	Троицкое с.п.	—	—	—	—	—	—	—	—	—	—	—	—	—	—	—	—
277.	Федоровское с.п.	—	—	—	—	—	—	—	—	—	—	—	—	—	—	—	—
	Итого по поселениям	—	—	0,286	24,8	—	—	—	—	0,330	34,1	—	—	—	—	0,616	58,9
278.	Обливский район	5,450	501,7	1,260	116,0	0,060	5,5	—	—	1,080	99,4	0,020	1,8	—	—	7,850	722,6
	Обливский район как муниципальный район	5,450	501,7	1,260	116,0	0,060	5,5	—	—	1,080	99,4	0,020	1,8	—	—	7,850	722,6
279.	Александровское с.п.	—	—	—	—	—	—	—	—	—	—	—	—	—	—	—	—
280.	Алексеевское с.п.	—	—	—	—	—	—	—	—	—	—	—	—	—	—	—	—
281.	Караичевское с.п.	—	—	—	—	—	—	—	—	—	—	—	—	—	—	—	—
282.	Каштановское с.п.	—	—	—	—	—	—	—	—	—	—	—	—	—	—	—	—
283.	Нестеркинское с.п.	—	—	—	—	—	—	—	—	—	—	—	—	—	—	—	—
284.	Обливское с.п.	—	—	—	—	—	—	—	—	—	—	—	—	—	—	—	—
285.	Солонецкое с.п.	—	—	—	—	—	—	—	—	—	—	—	—	—	—	—	—
	Итого по поселениям	—	—	—	—	—	—	—	—	—	—	—	—	—	—	—	—
286.	Октябрьский район	205,208	22622,1	17,451	2026,4	2,720	299,9	—	—	14,662	1470,1	—	—	0,446	49,2	240,487	26467,7
	Октябрьский район как муниципальный район	205,208	22622,1	2,367	260,9	2,720	299,9	—	—	2,862	315,5	—	—	0,446	49,2	213,603	23547,6
287.	Алексеевское с.п.	—	—	0,411	45,3	—	—	—	—	0,050	5,5	—	—	—	—	0,461	50,8
288.	Артемовское с.п.	—	—	0,260	28,7	—	—	—	—	0,260	28,7	—	—	—	—	0,520	57,4
289.	Бессергеновское с.п.	—	—	0,390	43,0	—	—	—	—	1,897	209,1	—	—	—	—	2,287	252,1
290.	Каменоломненское г.п.	—	—	—	—	—	—	—	—	7,457	615,8	—	—	—	—	7,457	615,8
291.	Керчикское с.п.	—	—	0,150	31,5	—	—	—	—	0,110	23,1	—	—	—	—	0,260	54,6
292.	Коммунарское с.п.	—	—	1,497	165,0	—	—	—	—	0,370	40,8	—	—	—	—	1,867	205,8

1	2	3	4	5	6	7	8	9	10	11	12	13	14	15	16	17	18
293.	Краснокутское с.п.	—	—	0,556	61,3	—	—	—	—	0,118	13,0	—	—	—	—	0,674	74,3
294.	Краснолучское с.п.	—	—	0,260	28,7	—	—	—	—	0,280	30,9	—	—	—	—	0,540	59,6
295.	Красюковское с.п.	—	—	0,820	90,4	—	—	—	—	0,450	49,6	—	—	—	—	1,270	140,0
296.	Кривянское с.п.	—	—	0,340	125,1	—	—	—	—	0,190	69,9	—	—	—	—	0,530	195,0
297.	Мокрологское с.п.	—	—	0,210	23,2	—	—	—	—	0,328	36,2	—	—	—	—	0,538	59,4
298.	Персиановское с.п.	—	—	10,190	1123,3	—	—	—	—	0,290	32,0	—	—	—	—	10,480	1155,3
	Итого по поселениям	—	—	15,084	1765,5	—	—	—	—	11,800	1154,6	—	—	—	—	26,884	2920,1
299.	Орловский район	21,670	7882,7	0,774	281,6	0,827	300,8	—	—	2,829	1029,1	0,007	2,5	—	—	26,100	9494,2
	Орловский район как муниципальный район	21,670	7882,7	0,314	114,2	0,827	300,8	—	—	0,436	158,6	0,007	2,5	—	—	23,247	8456,3
300.	Волочаевское с.п.	—	—	0,005	1,8	—	—	—	—	0,050	18,2	—	—	—	—	0,055	20,0
301.	Донское с.п.	—	—	—	—	—	—	—	—	0,014	5,1	—	—	—	—	0,014	5,1
302.	Каменно-Балковское с.п.	—	—	0,033	12,0	—	—	—	—	0,050	18,2	—	—	—	—	0,083	30,2
303.	Камышевское с.п.	—	—	0,018	6,5	—	—	—	—	0,011	4,0	—	—	—	—	0,029	10,5
304.	Красноармейское с.п.	—	—	0,080	29,1	—	—	—	—	0,353	128,4	—	—	—	—	0,433	157,5
305.	Курганенское с.п.	—	—	0,067	24,4	—	—	—	—	0,006	2,2	—	—	—	—	0,073	26,6
306.	Луганское с.п.	—	—	—	—	—	—	—	—	0,008	2,9	—	—	—	—	0,008	2,9
307.	Майорское с.п.	—	—	0,012	4,4	—	—	—	—	—	—	—	—	—	—	0,012	4,4
308.	Орловское с.п.	—	—	0,229	83,3	—	—	—	—	1,823	663,1	—	—	—	—	2,052	746,4
309.	Островянское с.п.	—	—	0,012	4,4	—	—	—	—	0,036	13,1	—	—	—	—	0,048	17,5
310.	Пролетарское с.п.	—	—	0,004	1,5	—	—	—	—	0,042	15,3	—	—	—	—	0,046	16,8
	Итого по поселениям	—	—	0,460	167,4	—	—	—	—	2,393	870,5	—	—	—	—	2,853	1037,9
311.	Песчанокопский район	15,828	1217,6	1,391	107,1	1,148	88,3	—	—	0,519	40,1	—	—	—	—	18,886	1453,1
	Песчанокопский район как муниципальный район	15,828	1217,6	0,573	44,1	1,148	88,3	—	—	0,223	17,2	—	—	—	—	17,772	1367,2
312.	Богородицкое с.п.	—	—	0,011	0,8	—	—	—	—	—	—	—	—	—	—	0,011	0,8
313.	Жуковское с.п.	—	—	0,058	4,5	—	—	—	—	—	—	—	—	—	—	0,058	4,5
314.	Зареченское с.п.	—	—	0,107	8,2	—	—	—	—	—	—	—	—	—	—	0,107	8,2
315.	Краснополянское с.п.	—	—	0,400	30,8	—	—	—	—	0,113	8,7	—	—	—	—	0,513	39,5
316.	Летницкое с.п.	—	—	0,093	7,2	—	—	—	—	—	—	—	—	—	—	0,093	7,2
317.	Песчанокопское с.п.	—	—	—	—	—	—	—	—	0,045	3,5	—	—	—	—	0,045	3,5
318.	Поливянское с.п.	—	—	0,012	0,9	—	—	—	—	0,058	4,5	—	—	—	—	0,070	5,4
319.	Развильненское с.п.	—	—	0,097	7,5	—	—	—	—	0,049	3,8	—	—	—	—	0,146	11,3
320.	Рассыпненское с.п.	—	—	0,040	3,1	—	—	—	—	0,031	2,4	—	—	—	—	0,071	5,5
	Итого по поселениям	—	—	0,818	63,0	—	—	—	—	0,296	22,9	—	—	—	—	1,114	85,9
321.	Пролетарский район	21,532	3008,0	1,172	157,5	2,700	377,2	—	—	0,699	97,6	0,027	3,8	—	—	26,103	3640,3
	Пролетарский район как муниципальный район	21,532	3008,0	0,915	127,8	2,700	377,2	—	—	0,504	70,4	0,027	3,8	—	—	25,651	3583,4
322.	Буденновское с.п.	—	—	—	—	—	—	—	—	—	—	—	—	—	—	—	—
323.	Дальненское с.п.	—	—	0,056	7,8	—	—	—	—	0,060	8,4	—	—	—	—	0,116	16,2
324.	Ковринское с.п.	—	—	0,015	1,6	—	—	—	—	—	—	—	—	—	—	0,015	1,6
325.	Мокроельмутянское с.п.	—	—	0,013	1,8	—	—	—	—	0,018	2,5	—	—	—	—	0,031	4,3
326.	Николаевское с.п.	—	—	0,060	7,1	—	—	—	—	—	—	—	—	—	—	0,060	7,1
327.	Огневское с.п.	—	—	0,035	4,9	—	—	—	—	—	—	—	—	—	—	0,035	4,9
328.	Опенкинское с.п.	—	—	0,045	4,3	—	—	—	—	—	—	—	—	—	—	0,045	4,3
329.	Пролетарское г.п.	—	—	—	—	—	—	—	—	0,117	16,3	—	—	—	—	0,117	16,3
330.	Суховское с.п.	—	—	—	—	—	—	—	—	—	—	—	—	—	—	—	—
331.	Уютненское с.п.	—	—	0,033	2,2	—	—	—	—	—	—	—	—	—	—	0,033	2,2
	Итого по поселениям	—	—	0,257	29,7	—	—	—	—	0,195	27,2	—	—	—	—	0,452	56,9

1	2	3	4	5	6	7	8	9	10	11	12	13	14	15	16	17	18
332.	Ремонтненский район	8,103	2947,5	0,491	178,6	2,300	836,6	–	–	1,137	413,7	0,015	5,5	–	–	12,031	4376,4
	Ремонтненский район как муниципальный район	8,103	2947,5	0,238	86,6	2,300	836,6	–	–	0,537	195,3	0,015	5,5	–	–	11,178	4066,0
333.	Валуевское с.п.	–	–	0,085	30,9	–	–	–	–	0,045	16,4	–	–	–	–	0,130	47,3
334.	Денисовское с.п.	–	–	0,004	1,5	–	–	–	–	0,008	2,9	–	–	–	–	0,012	4,4
335.	Калининское с.п.	–	–	0,045	16,4	–	–	–	–	0,022	8,0	–	–	–	–	0,067	24,4
336.	Киевское с.п.	–	–	0,021	7,6	–	–	–	–	0,120	43,7	–	–	–	–	0,141	51,3
337.	Кормовское с.п.	–	–	0,027	9,8	–	–	–	–	0,030	10,9	–	–	–	–	0,057	20,7
338.	Краснопартизанское с.п.	–	–	0,000	0,0	–	–	–	–	–	–	–	–	–	–	0,000	0,0
339.	Первомайское с.п.	–	–	0,010	3,6	–	–	–	–	0,150	54,6	–	–	–	–	0,160	58,2
340.	Подгорненское с.п.	–	–	0,038	13,8	–	–	–	–	0,020	7,3	–	–	–	–	0,058	21,1
341.	Привольненское с.п.	–	–	0,023	8,4	–	–	–	–	0,095	34,6	–	–	–	–	0,118	43,0
342.	Ремонтненное с.п.	–	–	0,000	0,0	–	–	–	–	0,110	40,0	–	–	–	–	0,110	40,0
	Итого по поселениям	–	–	0,253	92,0	–	–	–	–	0,600	218,4	–	–	–	–	0,853	310,4
343.	Родионово-Несветайский район	6,979	751,6	0,406	43,7	0,083	8,9	–	–	0,345	37,2	0,020	2,2	–	–	7,813	841,4
	Родионово-Несветайский район как муниципальный район	6,979	751,6	0,406	43,7	0,083	8,9	–	–	0,345	37,2	0,020	2,2	–	–	7,813	841,4
344.	Барило-Крепинское с.п.	–	–	–	–	–	–	–	–	–	–	–	–	–	–	–	–
345.	Болдыревское с.п.	–	–	–	–	–	–	–	–	–	–	–	–	–	–	–	–
346.	Большекрепинское с.п.	–	–	–	–	–	–	–	–	–	–	–	–	–	–	–	–
347.	Волопинское с.п.	–	–	–	–	–	–	–	–	–	–	–	–	–	–	–	–
348.	Кутейниковское с.п.	–	–	–	–	–	–	–	–	–	–	–	–	–	–	–	–
349.	Родионово-Несветайское с.п.	–	–	–	–	–	–	–	–	–	–	–	–	–	–	–	–
	Итого по поселениям	–	–	–	–	–	–	–	–	–	–	–	–	–	–	–	–
350.	Сальский район	117,936	13865,7	11,269	1325,0	1,672	196,6	–	–	40,789	4795,9	0,060	7,1	–	–	171,666	20183,2
	Сальский район как муниципальный район	117,936	13865,7	2,717	319,4	1,672	196,6	–	–	1,972	231,8	0,060	7,1	–	–	124,297	14613,5
351.	Буденновское с.п.	–	–	–	–	–	–	–	–	–	–	–	–	–	–	–	–
352.	Гигантовское с.п.	–	–	0,149	17,5	–	–	–	–	0,150	17,6	–	–	–	–	0,299	35,1
353.	Екатериновское с.п.	–	–	0,096	11,3	–	–	–	–	–	–	–	–	–	–	0,096	11,3
354.	Ивановское с.п.	–	–	1,040	122,3	–	–	–	–	–	–	–	–	–	–	1,040	122,3
355.	Кручено-Балковское с.п.	–	–	0,045													

1	2	3	4	5	6	7	8	9	10	11	12	13	14	15	16	17	18
368.	Кузнецовское с.п.	—	—	—	—	—	—	—	—	0,029	3,5	—	—	—	—	0,029	3,5
369.	Новозолотовское с.п.	—	—	—	—	—	—	—	—	0,052	3,6	—	—	—	—	0,052	3,6
370.	Семикаракорское г.п.	—	—	0,400	121,2	—	—	—	—	4,600	1393,3	—	—	—	—	5,000	1514,5
371.	Сусатское с.п.	—	—	—	—	—	—	—	—	0,360	53,6	—	—	—	—	0,360	53,6
372.	Топилинское с.п.	—	—	—	—	—	—	—	—	—	—	—	—	—	—	0,000	0,0
	Итого по поселениям	—	—	0,617	139,8	—	—	—	—	5,189	1467,3	—	—	—	—	5,806	1607,1
373.	Советский район	4,339	358,6	0,254	21,1	0,050	4,1	—	—	0,910	75,2	—	—	—	—	5,553	459,0
	Советский район как муниципальный район	4,339	358,6	0,036	3,0	0,050	4,1	—	—	0,140	11,6	—	—	—	—	4,565	377,3
374.	Калач-Куртлакское с.п.	—	—	0,110	9,1	—	—	—	—	0,010	0,8	—	—	—	—	0,120	9,9
375.	Советское с.п.	—	—	0,100	8,3	—	—	—	—	0,700	57,8	—	—	—	—	0,800	66,1
376.	Чирское с.п.	—	—	0,008	0,7	—	—	—	—	0,060	5,0	—	—	—	—	0,068	5,7
	Итого по поселениям	—	—	0,218	18,1	—	—	—	—	0,770	63,6	—	—	—	—	0,988	81,7
377.	Тарасовский район	6,517	869,4	0,213	28,4	0,710	94,7	—	—	0,159	21,2	—	—	—	—	7,599	1013,7
	Тарасовский район как муниципальный район	6,517	869,4	0,158	21,1	0,710	94,7	—	—	0,096	12,8	—	—	—	—	7,481	998,0
378.	Большинское с.п.	—	—	—	—	—	—	—	—	—	—	—	—	—	—	—	—
379.	Войковское с.п.	—	—	—	—	—	—	—	—	—	—	—	—	—	—	—	—
380.	Дячкинское с.п.	—	—	—	—	—	—	—	—	—	—	—	—	—	—	—	—
381.	Ефремово-Степановское с.п.	—	—	—	—	—	—	—	—	—	—	—	—	—	—	—	—
382.	Зеленовское с.п.	—	—	—	—	—	—	—	—	—	—	—	—	—	—	—	—
383.	Колушкинское с.п.	—	—	—	—	—	—	—	—	—	—	—	—	—	—	—	—
384.	Красновское с.п.	—	—	0,036	4,8	—	—	—	—	0,021	2,8	—	—	—	—	0,057	7,6
385.	Курно-Липовское с.п.	—	—	—	—	—	—	—	—	—	—	—	—	—	—	—	—
386.	Митякинское с.п.	—	—	—	—	—	—	—	—	—	—	—	—	—	—	—	—
387.	Тарасовское с.п.	—	—	0,019	2,5	—	—	—	—	0,042	5,6	—	—	—	—	0,061	8,1
	Итого по поселениям	—	—	0,055	7,3	—	—	—	—	0,063	8,4	—	—	—	—	0,118	15,7
388.	Тацинский район	12,300	1266,7	1,013	109,2	1,010	104,0	0,002	0,2	1,056	109,1	—	—	0,072	7,4	15,453	1596,6
	Тацинский район как муниципальный район	12,300	1266,7	0,585	60,2	1,010	104,0	0,002	0,2	0,791	81,5	—	—	0,072	7,4	14,760	1520,0
389.	Быстрогорское с.п.	—	—	0,091	6,6	—	—	—	—	0,059	4,3	—	—	—	—	0,150	10,9
390.	Верхнеобливское с.п.	—	—	—	—	—	—	—	—	—	—	—	—	—	—	—	—
391.	Ермаковское с.п.	—	—	0,133	6,2	—	—	—	—	0,010	0,5	—	—	—	—	0,143	6,7
392.	Жирновское с.п.	—	—	0,050	5,2	—	—	—	—	0,070	7,3	—	—	—	—	0,120	12,5
393.	Зазерское с.п.	—	—	—	—	—	—	—	—	—	—	—	—	—	—	—	—
394.	Ковылкинское с.п.	—	—	—	—	—	—	—	—	—	—	—	—	—	—	—	—
395.	Михайловское с.п.	—	—	0,004	0,6	—	—	—	—	—	—	—	—	—	—	0,004	0,6
396.	Скосырское с.п.	—	—	—	—	—	—	—	—	—	—	—	—	—	—	—	—
397.	Суховское с.п.	—	—	—	—	—	—	—	—	0,012	1,8	—	—	—	—	0,012	1,8
398.	Тацинское с.п.	—	—	—	—	—	—	—	—	0,095	9,8	—	—	—	—	0,095	9,8
399.	Углегорское с.п.	—	—	0,150	30,4	—	—	—	—	0,019	3,9	—	—	—	—	0,169	34,3
	Итого по поселениям	—	—	0,428	49,0	—	—	—	—	0,265	27,6	—	—	—	—	0,693	76,6
400.	Усть-Донецкий район	48,000	7052,6	5,000	734,8	3,000	440,8	—	—	6,500	955,2	0,050	7,3	—	—	62,500	9183,4
	Усть-Донецкий район как муниципальный район	48,000	7052,6	1,500	220,4	3,000	440,8	—	—	2,000	293,9	0,050	7,3	—	—	54,500	8007,7
401.	Апаринское с.п.	—	—	0,500	73,5	—	—	—	—	0,500	73,5	—	—	—	—	1,000	147,0
402.	Верхнекундрюченское с.п.	—	—	—	—	—	—	—	—	—	—	—	—	—	—	—	—
403.	Крымское с.п.	—	—	0,500	73,5	—	—	—	—	—	—	—	—	—	—	0,500	73,5
404.	Мелиховское с.п.	—	—	2,000	293,9	—	—	—	—	0,500	73,5	—	—	—	—	2,500	367,4

1	2	3	4	5	6	7	8	9	10	11	12	13	14	15	16	17	18
405.	Нижнекудряченское с.п.	—	—	—	—	—	—	—	—	—	—	—	—	—	—	—	—
406.	Пухляковское с.п.	—	—	0,500	73,5	—	—	—	—	0,500	73,5	—	—	—	—	1,000	147,0
407.	Раздорское с.п.	—	—	—	—	—	—	—	—	0,500	73,5	—	—	—	—	0,500	73,5
408.	Усть-Донецкое г.п.	—	—	—	—	—	—	—	—	2,500	367,3	—	—	—	—	2,500	367,3
	Итого по поселениям	—	—	3,500	514,4	—	—	—	—	4,500	661,3	—	—	—	—	8,000	1175,7
409.	Целинский район	21,332	1948,3	1,243	121,9	2,667	243,6	—	—	1,353	125,1	—	—	0,060	5,5	26,655	2444,4
	Целинский район как муниципальный район	21,332	1948,3	—	—	2,667	243,6	—	—	0,960	87,7	—	—	0,060	5,5	25,019	2285,1
410.	Кировское с.п.	—	—	0,060	5,5	—	—	—	—	0,060	5,5	—	—	—	—	0,120	11,0
411.	Лопанское с.п.	—	—	0,091	8,3	—	—	—	—	—	—	—	—	—	—	0,091	8,3
412.	Михайловское с.п.	—	—	0,052	5,6	—	—	—	—	0,052	5,6	—	—	—	—	0,104	11,2
413.	Новоцелинское с.п.	—	—	0,080	7,3	—	—	—	—	—	—	—	—	—	—	0,080	7,3
414.	Ольшанское с.п.	—	—	0,122	13,2	—	—	—	—	0,041	4,4	—	—	—	—	0,163	17,6
415.	Среднегорлыкское с.п.	—	—	0,030	4,5	—	—	—	—	—	—	—	—	—	—	0,030	4,5
416.	Хлеборобное с.п.	—	—	—	—	—	—	—	—	—	—	—	—	—	—	—	—
417.	Целинское с.п.	—	—	0,591	54,0	—	—	—	—	0,240	21,9	—	—	—	—	0,831	75,9
418.	Юловское с.п.	—	—	0,217	23,5	—	—	—	—	—	—	—	—	—	—	0,217	23,5
	Итого по поселениям	—	—	1,243	121,9	—	—	—	—	0,393	37,4	—	—	—	—	1,636	159,3
419.	Цимлянский район	34,508	2713,4	4,575	359,7	1,985	156,1	—	—	5,878	462,2	0,091	7,2	—	—	46,946	3691,4
	Цимлянский муниципальный район	34,508	2713,4	2,783	218,8	1,985	156,1	—	—	0,840	66,0	0,091	7,2	—	—	40,116	3154,3
420.	Калининское с.п.	—	—	0,219	17,2	—	—	—	—	0,277	21,8	—	—	—	—	0,496	39,0
421.	Красноярское с.п.	—	—	0,222	17,5	—	—	—	—	0,222	17,5	—	—	—	—	0,444	35,0
422.	Лозновское с.п.	—	—	0,221	17,4	—	—	—	—	0,056	4,4	—	—	—	—	0,277	21,8
423.	Маркинское с.п.	—	—	0,349	27,4	—	—	—	—	0,056	4,4	—	—	—	—	0,405	31,8
424.	Новоцимлянское с.п.	—	—	0,042	3,3	—	—	—	—	0,093	7,3	—	—	—	—	0,135	10,6
425.	Саркеловское с.п.	—	—	0,204	16,0	—	—	—	—	0,034	2,7	—	—	—	—	0,238	18,7
426.	Цимлянское г.п.	—	—	0,535	42,1	—	—	—	—	4,300	338,1	—	—	—	—	4,835	380,2
	Итого по поселениям	—	—	1,792	140,9	—	—	—	—	5,038	396,2	—	—	—	—	6,830	537,1
427.	Чертковский район	13,198	2033,0	0,415	62,8	1,812	279,1	—	—	2,290	338,1	0,028	4,3	0,012	1,8	17,727	2714,8
	Чертковский район как муниципальный район	13,198	2033,0	0,175	27,0	1,812	279,1	—	—	1,115	171,8	0,028	4,3	0,012	1,8	16,312	2512,7
428.	Алексеево-Лозовское с.п.	—	—	0,011	1,3	—	—	—	—	0,014	1,7	—	—	—	—	0,025	3,0
429.	Донское с.п.	—	—	—	—	—	—	—	—	0,009	1,1	—	—	—	—	0,009	1,1
430.	Зубрилинское с.п.	—	—	—	—	—	—	—	—	0,238	28,9	—	—	—	—	0,238	28,9
431.	Кутейниковское с.п.	—	—	0,011	1,3	—	—	—	—	0,064	7,8	—	—	—	—	0,075	9,1
432.	Маньковское с.п.	—	—	0,022	3,4	—	—	—	—	0,065	10,0	—	—	—	—	0,087	13,4
433.	Михайлово- Александровское с.п.	—	—	0,030	4,6	—	—	—	—	0,416	64,1	—	—	—	—	0,446	68,7
434.	Нагибинское с.п.	—	—	—	—	—	—	—	—	—	—	—	—	—	—	—	—
435.	Ольховчанское с.п.	—	—	0,012	1,5	—	—	—	—	0,041	5,0	—	—	—	—	0,053	6,5
436.	Осиковское с.п.	—	—	0,088	13,6	—	—	—	—	0,030	4,6	—	—	—	—	0,118	18,2
437.	Сетраковское с.п.	—	—	—	—	—	—	—	—	—	—	—	—	—	—	—	—
438.	Сохрановское с.п.	—	—	—	—	—	—	—	—	0,086	10,4	—	—	—	—	0,086	10,4
439.	Чертковское с.п.	—	—	0,006	0,9	—	—	—	—	0,106	16,3	—	—	—	—	0,112	17,2
440.	Шептуховское с.п.	—	—	—	—	—	—	—	—	0,066	10,2	—	—	—	—	0,066	10,2
441.	Щедровское с.п.	—	—	0,060	9,2	—	—	—	—	0,040	6,2	—	—	—	—	0,100	15,4
	Итого по поселениям	—	—	0,240	35,8	—	—	—	—	1,175	166,3	—	—	—	—	1,415	202,1
442.	Шолоховский район	23,914	2777,4	1,718	197,1	1,370	159,1	—	—	11,654	1352,9	—	—	—	—	38,656	4486,5

1	2	3	4	5	6	7	8	9	10	11	12	13	14	15	16	17	18
	Шолоховский район как муниципальный район	23,914	2777,4	–	–	1,370	159,1	–	–	0,639	74,2	–	–	–	–	25,923	3010,7
443.	Базковское с.п.	–	–	–	–	–	–	–	–	0,140	16,3	–	–	–	–	0,140	16,3
444.	Вешенское с.п.	–	–	1,217	141,3	–	–	–	–	10,781	1252,1	–	–	–	–	11,998	1393,4
445.	Дубровское с.п.	–	–	–	0,0	–	–	–	–	–	–	–	–	–	–	0,000	0,0
446.	Дударевское с.п.	–	–	0,200	23,2	–	–	–	–	0,036	4,2	–	–	–	–	0,236	27,4
447.	Калининское с.п.	–	–	0,067	7,8	–	–	–	–	–	–	–	–	–	–	0,067	7,8
448.	Колундаевское с.п.	–	–	0,039	4,5	–	–	–	–	0,010	1,2	–	–	–	–	0,049	5,7
449.	Кружилинское с.п.	–	–	0,096	11,1	–	–	–	–	–	–	–	–	–	–	0,096	11,1
450.	Меркуловское с.п.	–	–	0,038	2,1	–	–	–	–	0,012	0,7	–	–	–	–	0,050	2,8
451.	Терновское с.п.	–	–	0,061	7,1	–	–	–	–	0,036	4,2	–	–	–	–	0,097	11,3
	Итого по поселениям	–	–	1,718	197,1	–	–	–	–	11,015	1278,7	–	–	–	–	12,733	1475,8
	Всего по поселениям	–	–	93,768	12474,9	–	–	–	–	339,354	52131,8	–	–	–	–	433,122	64606,7
	Всего по муниципальным районам	1399,028	187738,4	136,474	18417,1	67,408	9684,6	0,220	27,7	396,181	59719,2	2,183	385,3	2,939	437,9	2002,250	276024,9
452.	г. Азов	84,513	4873,9	28,646	1652,0	1,381	79,6	–	–	20,461	1180,0	0,050	2,9	0,241	13,9	135,242	7799,4
453.	г. Батайск	–	–	0,890	54,8	1,113	68,5	–	–	2,008	123,6	0,093	5,7	0,168	10,3	4,179	257,2
454.	г. Волгодонск	141,361	8015,2	5,550	314,7	1,577	89,4	–	–	6,396	362,7	0,034	1,9	0,570	32,3	155,454	8814,3
455.	г. Гуково	39,862	7540,3	0,587	111,0	2,044	386,6	0,004	0,8	1,011	191,2	0,025	4,7	0,184	34,8	43,692	8264,7
456.	г. Донецк	47,476	6117,8	0,988	127,3	1,746	225,0	0,046	5,9	1,267	163,3	0,100	12,9	–	–	51,523	6639,3
457.	г. Зверево	14,479	2738,8	0,427	80,8	0,167	31,6	–	–	0,296	56,0	–	–	0,132	25,0	15,501	2932,2
458.	г. Каменск-Шахтинский	57,145	9979,8	1,947	340,0	0,414	72,3	0,014	2,4	2,255	393,8	0,079	13,8	0,160	27,9	61,935	10816,2
459.	г. Новочеркасск	101,344	15361,7	4,906	743,7	0,858	130,1	–	–	22,609	3427,1	0,200	30,3	0,466	70,6	130,183	19733,2
460.	г. Новошахтинск	62,570	6863,3	21,060	2310,1	1,420	155,8	–	–	6,370	698,7	0,070	7,7	0,300	32,9	91,720	10060,8
461.	г. Ростов-на-Дону	1193,734	73963,8	185,016	11463,6	3,129	193,9	–	–	26,460	1639,5	0,740	45,9	2,166	134,2	1410,505	87395,0
462.	г. Таганрог	208,182	34922,5	48,449	8127,3	0,524	87,9	0,095	15,9	21,291	3571,6	0,184	30,9	1,500	251,6	280,041	46976,8
463.	г. Шахты	124,960	13706,9	2,540	278,6	0,350	38,4	–	–	4,190	459,6	0,120	13,2	5,300	581,4	137,340	15064,9
	Всего по городским округам	2075,626	184084,0	301,006	25603,9	14,723	1559,1	0,159	25,0	114,614	12267,1	1,695	169,9	11,187	1214,9	2517,315	224754,0
	Всего по муниципальным образованиям	3474,654	371822,4	437,480	44021,0	82,131	11243,7	0,379	52,7	510,795	71986,3	3,878	555,2	14,126	1652,8	4519,565	500778,9

Примечание.

Список используемых сокращений:

г. – город;


г.п. – городское поселение;

с.п. – сельское поселение;

Управление по делам ГО и ЧС – управление по делам гражданской обороны и чрезвычайным ситуациям;

ЗАГС РО - управление записи актов гражданского состояния Ростовской области.

Начальник управления
документационного обеспечения
Правительства Ростовской области



В.В. Лозин

ПРОГНОЗНЫЕ ОБЪЕМЫ
финансирования и лимиты потребления на 2027 год
по учреждениям бюджетной сферы, находящимся в ведении муниципальных образований Ростовской области
(водоснабжение)

№ п/п	Муниципальное образование	Образование		Культура		Социальная политика		Межведомственные архивы		Органы местного самоуправления		В том числе ЗАГС		Управление по делам ГО и ЧС		Итого	
		(тыс. куб. метров)	(тыс. рублей)	(тыс. куб. метров)	(тыс. рублей)	(тыс. куб. метров)	(тыс. рублей)	(тыс. куб. метров)	(тыс. рублей)	(тыс. куб. метров)	(тыс. рублей)	(тыс. куб. метров)	(тыс. рублей)	(тыс. куб. метров)	(тыс. рублей)	(тыс. куб. метров)	(тыс. рублей)
1	2	3	4	5	6	7	8	9	10	11	12	13	14	15	16	17	18
1.	Азовский район всего	46,186	6919,1	1,495	200,6	2,010	301,1	—	—	4,340	508,0	0,020	3,0	0,130	19,5	54,161	7948,3
	Азовский район как муниципальный район	46,186	6919,1	0,721	108,0	2,010	301,1	—	—	1,587	237,7	0,020	3,0	0,130	19,5	50,634	7585,4
2.	Александровское с.п.	—	—	0,016	2,2	—	—	—	—	0,080	11,1	—	—	—	—	0,096	13,3
3.	Елизаветинское с.п.	—	—	—	—	—	—	—	—	—	—	—	—	—	—	—	—
4.	Елизаветовское с.п.	—	—	0,002	0,3	—	—	—	—	0,085	11,8	—	—	—	—	0,087	12,1
5.	Задонское с.п.	—	—	0,128	10,3	—	—	—	—	—	—	—	—	—	—	0,128	10,3
6.	Кагальницкое с.п.	—	—	—	—	—	—	—	—	2,085	204,3	—	—	—	—	2,085	204,3
7.	Калиновское с.п.	—	—	—	—	—	—	—	—	—	—	—	—	—	—	—	—
8.	Красносадовское с.п.	—	—	0,424	63,5	—	—	—	—	0,040	6,0	—	—	—	—	0,464	69,5
9.	Круглянское с.п.	—	—	—	—	—	—	—	—	—	—	—	—	—	—	—	—
10.	Кугейское с.п.	—	—	—	—	—	—	—	—	—	—	—	—	—	—	—	—
11.	Кулешовское с.п.	—	—	—	—	—	—	—	—	—	—	—	—	—	—	—	—
12.	Маргаритовское с.п.	—	—	—	—	—	—	—	—	—	—	—	—	—	—	—	—
13.	Новоалександровское с.п.	—	—	—	—	—	—	—	—	—	—	—	—	—	—	—	—
14.	Обильненское с.п.	—	—	—	—	—	—	—	—	—	—	—	—	—	—	—	—
15.	Отрадовское с.п.	—	—	—	—	—	—	—	—	—	—	—	—	—	—	—	—
16.	Пешковское с.п.	—	—	—	—	—	—	—	—	—	—	—	—	—	—	—	—
17.	Рогожкинское с.п.	—	—	—	—	—	—	—	—	—	—	—	—	—	—	—	—
18.	Самарское с.п.	—	—	0,204	16,3	—	—	—	—	0,463	37,1	—	—	—	—	0,667	53,4
19.	Семибалковское с.п.	—	—	—	—	—	—	—	—	—	—	—	—	—	—	—	—
	Итого по поселениям	—	—	0,774	92,6	—	—	—	—	2,753	270,3	—	—	—	—	3,527	362,9
20.	Аксайский район	84,023	15403,9	27,345	4995,9	0,079	14,5	—	—	196,467	35992,6	0,347	63,6	0,155	28,4	308,069	56435,3
	Аксайский район как муниципальный район	84,023	15403,9	1,041	190,8	0,079	14,5	—	—	1,746	320,1	0,347	63,6	0,155	28,4	87,044	15957,7
21.	Аксайское г.п.	—	—	24,875	4560,3	—	—	—	—	0,581	106,5	—	—	—	—	25,456	4666,8
22.	Большелогское с.п.	—	—	0,166	30,4	—	—	—	—	0,160	29,3	—	—	—	—	0,326	59,7
23.	Верхнеподпольненское с.п.	—	—	0,024	4,4	—	—	—	—	0,045	8,2	—	—	—	—	0,069	12,6
24.	Грушевское с.п.	—	—	0,031	5,7	—	—	—	—	0,051	9,3	—	—	—	—	0,082	15,0
25.	Истоминское с.п.	—	—	0,216	39,6	—	—	—	—	0,090	16,5	—	—	—	—	0,306	56,1
26.	Ленинское с.п.	—	—	0,158	29,0	—	—	—	—	0,119	21,8	—	—	—	—	0,277	50,8
27.	Мишкинское с.п.	—	—	0,092	16,9	—	—	—	—	0,092	16,9	—	—	—	—	0,184	33,8

1	2	3	4	5	6	7	8	9	10	11	12	13	14	15	16	17	18
28.	Ольгинское с.п.	—	—	0,401	73,5	—	—	—	—	0,678	124,3	—	—	—	—	1,079	197,8
29.	Рассветовское с.п.	—	—	0,156	11,4	—	—	—	—	0,232	16,9	—	—	—	—	0,388	28,3
30.	Старочеркаское с.п.	—	—	0,028	5,1	—	—	—	—	192,479	35287,2	—	—	—	—	192,507	35292,3
31.	Щепкинское с.п.	—	—	0,157	28,8	—	—	—	—	0,194	35,6	—	—	—	—	0,351	64,4
	Итого по поселениям	—	—	26,304	4805,1	—	—	—	—	194,721	35672,5	—	—	—	—	221,025	40477,6
32.	Багаевский район	11,349	811,0	0,262	18,7	1,454	103,9	—	—	1,590	113,7	—	—	0,084	6,0	14,739	1053,3
	Багаевский район как муниципальный район	11,349	811,0	0,262	18,7	1,454	103,9	—	—	0,243	17,4	—	—	0,084	6,0	13,392	957,0
33.	Ажиновское с.п.	—	—	—	—	—	—	—	—	—	—	—	—	—	—	—	—
34.	Багаевское с.п.	—	—	—	—	—	—	—	—	1,347	96,3	—	—	—	—	1,347	96,3
35.	Елкинское с.п.	—	—	—	—	—	—	—	—	—	—	—	—	—	—	0,000	0,0
36.	Красенское с.п.	—	—	—	—	—	—	—	—	—	—	—	—	—	—	—	—
37.	Манычское с.п.	—	—	—	—	—	—	—	—	—	—	—	—	—	—	—	—
	Итого по поселениям	—	—	—	—	—	—	—	—	1,347	96,3	—	—	—	—	1,347	96,3
38.	Белокалитвинский район	43,898	13615,0	6,580	1179,0	5,082	1576,2	—	—	13,429	3081,1	0,083	25,7	0,346	107,3	69,335	19558,6
	Белокалитвинский район как муниципальный район	43,898	13615,0	1,600	496,2	5,082	1576,2	—	—	2,234	692,9	0,083	25,7	0,346	107,3	53,160	16487,6
39.	Белокалитвинское г.п.	—	—	3,995	377,2	—	—	—	—	5,025	474,5	—	—	—	—	9,020	851,7
40.	Богурьевское с.п.	—	—	0,012	3,7	—	—	—	—	—	—	—	—	—	—	0,012	3,7
41.	Горняцкое с.п.	—	—	0,180	55,8	—	—	—	—	3,069	951,9	—	—	—	—	3,249	1007,7
42.	Грушево-Дубовское с.п.	—	—	—	—	—	—	—	—	—	—	—	—	—	—	—	—
43.	Ильинское с.п.	—	—	—	—	—	—	—	—	—	—	—	—	—	—	—	—
44.	Коксовское с.п.	—	—	0,450	139,6	—	—	—	—	2,100	651,3	—	—	—	—	2,550	790,9
45.	Краснодонецкое с.п.	—	—	0,060	18,6	—	—	—	—	0,060	18,6	—	—	—	—	0,120	37,2
46.	Литвиновское с.п.	—	—	—	—	—	—	—	—	—	—	—	—	—	—	—	—
47.	Нишнепоповское с.п.	—	—	—	—	—	—	—	—	—	—	—	—	—	—	—	—
48.	Рудаковское с.п.	—	—	0,015	4,7	—	—	—	—	—	—	—	—	—	—	0,015	4,7
49.	Синегорское с.п.	—	—	0,055	17,1	—	—	—	—	0,824	255,6	—	—	—	—	0,879	272,7
50.	Шолоховское г.п.	—	—	0,213	66,1	—	—	—	—	0,117	36,3	—	—	—	—	0,330	102,4
	Итого по поселениям	—	—	4,980	682,8	—	—	—	—	11,195	2388,2	—	—	—	—	16,175	3071,0
51.	Боковский район	16,880	1463,2	1,120	97,0	—	—	—	—	3,590	311,2	0,080	6,9	—	—	21,590	1871,4
	Боковский район как муниципальный район	16,880	1463,2	0,240	20,8	—	—	—	—	2,450	212,4	0,080	6,9	—	—	19,570	1696,4
52.	Боковское с.п.	—	—	0,080	6,9	—	—	—	—	1,040	90,1	—	—	—	—	1,120	97,0
53.	Верхнечирское с.п.	—	—	—	—	—	—	—	—	—	—	—	—	—	—	—	—
54.	Грачевское с.п.	—	—	0,040	3,5	—	—	—	—	—	—	—	—	—	—	0,040	3,5
55.	Земцовское с.п.	—	—	0,080	6,9	—	—	—	—	0,060	5,2	—	—	—	—	0,140	12,1
56.	Каргинское с.п.	—	—	0,620	53,7	—	—	—	—	0,030	2,6	—	—	—	—	0,650	56,3
57.	Краснозоринское с.п.	—	—	—	—	—	—	—	—	—	—	—	—	—	—	—	—
58.	Краснокутское с.п.	—	—	0,060	5,2	—	—	—	—	0,010	0,9	—	—	—	—	0,070	6,1
	Итого по поселениям	—	—	0,880	76,2	—	—	—	—	1,140	98,8	—	—	—	—	2,020	175,0
59.	Верхнедонской район	25,869	3126,3	2,702	326,5	1,079	130,4	—	—	0,861	104,2	—	—	0,101	12,2	30,612	3699,6
	Верхнедонской район как муниципальный район	25,869	3126,3	0,504	60,9	1,079	130,4	—	—	0,436	52,7	—	—	0,101	12,2	27,989	3382,5
60.	Верхняковское с.п.	—	—	0,406	49,1	—	—	—	—	0,029	3,5	—	—	—	—	0,435	52,6
61.	Казанское с.п.	—	—	0,050	6,0	—	—	—	—	0,012	1,5	—	—	—	—	0,062	7,5
62.	Казансколопатинское с.п.	—	—	0,037	4,5	—	—	—	—	0,060	7,3	—	—	—	—	0,097	11,8
63.	Мешковское с.п.	—	—	0,066	8,0	—	—	—	—	0,015	1,8	—	—	—	—	0,081	9,8
64.	Мешеряковское с.п.	—	—	0,025	3,0	—	—	—	—	0,092	11,1	—	—	—	—	0,117	14,1
65.	Мигулинское с.п.	—	—	0,106	12,8	—	—	—	—	0,010	1,2	—	—	—	—	0,116	14,0

1	2	3	4	5	6	7	8	9	10	11	12	13	14	15	16	17	18
66.	Нижнебыковское с.п.		0,0		0,0	—	—	—	—	—	—	—	—	—	—	—	—
67.	Солонцовское с.п.		0,0	0,020	2,4	—	—	—	—	0,060	7,3	—	—	—	—	0,080	9,7
68.	Тубянское с.п.		0,0	0,052	6,3	—	—	—	—	0,051	6,2	—	—	—	—	0,103	12,5
69.	Шумилинское с.п.		0,0	1,436	173,5	—	—	—	—	0,096	11,6	—	—	—	—	1,532	185,1
	Итого по поселениям	0,000	0,0	2,198	265,6	—	—	—	—	0,425	51,5	—	—	—	—	2,623	317,1
70.	Веселовский район	7,840	670,2	0,583	55,5	1,840	157,3	—	—	0,550	47,0	—	—	—	—	10,813	930,0
	Веселовский район как муниципальный район	7,840	670,2	0,310	26,5	1,840	157,3	—	—	0,450	38,5	—	—	—	—	10,440	892,5
71.	Верхнесоленовское с.п.		0,0	0,125	16,3	—	—	—	—	—	—	—	—	—	—	0,125	16,3
72.	Веселовское с.п.		0,0		0,0	—	—	—	—	0,100	8,5	—	—	—	—	0,100	8,5
73.	Краснооктябрьское с.п.		0,0	0,098	8,4	—	—	—	—	—	—	—	—	—	—	0,098	8,4
74.	Позднеевское с.п.		0,0	0,050	4,3	—	—	—	—	—	—	—	—	—	—	0,050	4,3
	Итого по поселениям	0,000	0,0	0,273	29,0	—	—	—	—	0,100	8,5	—	—	—	—	0,373	37,5
75.	Волгодонской район	24,683	9337,8	4,907	1808,4	1,160	438,8	—	—	1,648	556,2	0,060	22,7	0,126	47,7	32,524	12188,9
	Волгодонской район как муниципальный район	24,683	9337,8	3,892	1472,4	1,160	438,8	—	—	1,425	539,1	0,060	22,7	0,126	47,7	31,286	11835,8
76.	Добровольское с.п.	—	—	0,001	0,1	—	—	—	—	0,180	10,6	—	—	—	—	0,181	10,7
77.	Дубенцовское с.п.	—	—	0,733	277,3	—	—	—	—	0,003	1,1	—	—	—	—	0,736	278,4
78.	Победенское с.п.	—	—	0,100	6,7	—	—	—	—	0,005	0,3	—	—	—	—	0,105	7,0
79.	Потаповское с.п.	—	—	0,011	4,2	—	—	—	—	0,003	1,1	—	—	—	—	0,014	5,3
80.	Прогрессовское с.п.	—	—	0,010	0,6	—	—	—	—	0,002	0,1	—	—	—	—	0,012	0,7
81.	Романовское с.п.	—	—	0,050	5,5	—	—	—	—	0,028	3,1	—	—	—	—	0,078	8,6
82.	Рябичевское с.п.	—	—	0,110	41,6	—	—	—	—	0,002	0,8	—	—	—	—	0,112	42,4
	Итого по поселениям	—	—	1,015	336,0	—	—	—	—	0,223	17,1	—	—	—	—	1,238	353,1
83.	Дубовский район	7,850	2969,7	0,407	154,0	0,038	14,4	0,040	15,1	0,699	264,3	0,002	0,8	—	—	9,034	3417,5
	Дубовский район как муниципальный район	7,850	2969,7	0,350	132,4	0,038	14,4	0,040	15,1	0,349	132,0	0,002	0,8	—	—	8,627	3263,6
84.	Андреевское с.п.	—	—	0,007	2,6	—	—	—	—	0,040	15,1	—	—	—	—	0,047	17,7
85.	Барabanщиковское с.п.	—	—	0,020	7,6	—	—	—	—	0,020	7,6	—	—	—	—	0,040	15,2
86.	Вербовологовское с.п.	—	—	0,020	7,6	—	—	—	—	0,003	1,1	—	—	—	—	0,023	8,7
87.	Веселовское с.п.	—	—	—	—	—	—	—	—	0,010	3,8	—	—	—	—	0,010	3,8
88.	Гуреевское с.п.	—	—	—	—	—	—	—	—	0,005	1,9	—	—	—	—	0,005	1,9
89.	Дубовское с.п.	—	—	0,010	3,8	—	—	—	—	0,035	13,2	—	—	—	—	0,045	17,0
90.	Жуковское с.п.	—	—	—	—	—	—	—	—	0,026	9,8	—	—	—	—	0,026	9,8
91.	Комиссаровское с.п.	—	—	—	—	—	—	—	—	0,002	0,8	—	—	—	—	0,002	0,8
92.	Малолученское с.п.	—	—	—	—	—	—	—	—	0,050	18,9	—	—	—	—	0,050	18,9
93.	Мирненское с.п.	—	—	—	—	—	—	—	—	—	—	—	—	—	—	—	—
94.	Присальское с.п.	—	—	—	—	—	—	—	—	0,009	3,4	—	—	—	—	0,009	3,4
95.	Романовское с.п.	—	—	—	—	—	—	—	—	0,050	18,9	—	—	—	—	0,050	18,9
96.	Семичанское с.п.	—	—	—	—	—	—	—	—	0,100	37,8	—	—	—	—	0,100	37,8
	Итого по поселениям	—	—	0,057	21,6	—	—	—	—	0,350	132,3	—	—	—	—	0,407	153,9
97.	Егорлыкский район	24,496	1766,7	5,510	397,3	3,418	246,5	—	—	4,534	326,8	—	—	—	—	37,958	2737,3
	Егорлыкский район как муниципальный район	24,496	1766,7	1,108	79,9	3,418	246,5	—	—	0,870	62,7	—	—	—	—	29,892	2155,8
98.	Балко-Грузское с.п.	—	—	0,012	0,9	—	—	—	—	—	—	—	—	—	—	0,012	0,9
99.	Войновское с.п.	—	—	—	—	—	—	—	—	0,112	8,1	—	—	—	—	0,112	8,1
100.	Егорлыкское с.п.	—	—	0,032	2,3	—	—	—	—	3,079	222,1	—	—	—	—	3,111	224,4
101.	Ильинское с.п.	—	—	0,009	0,6	—	—	—	—	0,020	1,4	—	—	—	—	0,029	2,0
102.	Кавалерское с.п.	—	—	0,053	3,8	—	—	—	—	0,006	0,4	—	—	—	—	0,059	4,2
103.	Новороговское с.п.	—	—	0,016	1,2	—	—	—	—	0,009	0,6	—	—	—	—	0,025	1,8

1	2	3	4	5	6	7	8	9	10	11	12	13	14	15	16	17	18
104.	Объединенное с.п.	—	—	0,010	0,7	—	—	—	—	0,038	2,7	—	—	—	—	0,048	3,4
105.	Роговское с.п.	—	—	0,070	5,0	—	—	—	—	0,400	28,8	—	—	—	—	0,470	33,8
106.	Шаумяновское с.п.	—	—	4,200	302,9	—	—	—	—	—	—	—	—	—	—	4,200	302,9
	Итого по поселениям	—	—	4,402	317,4	—	—	—	—	3,664	264,1	—	—	—	—	8,066	581,5
107.	Заветинский район	17,400	1815,0	7,600	792,9	1,730	180,5	—	—	3,470	361,7	0,050	5,2	0,200	20,9	30,400	3171,0
	Заветинский район как муниципальный район	17,400	1815,0	2,800	292,1	1,730	180,5	—	—	1,670	174,2	0,050	5,2	0,200	20,9	23,800	2482,7
108.	Заветинское с.п.	—	—	—	—	—	—	—	—	0,400	41,7	—	—	—	—	0,400	41,7
109.	Киселевское с.п.	—	—	0,600	62,6	—	—	—	—	0,250	26,1	—	—	—	—	0,850	88,7
110.	Кичкинское с.п.	—	—	0,600	62,6	—	—	—	—	0,250	26,1	—	—	—	—	0,850	88,7
111.	Никольское с.п.	—	—	0,600	62,6	—	—	—	—	0,150	15,6	—	—	—	—	0,750	78,2
112.	Савдянское с.п.	—	—	0,600	62,6	—	—	—	—	0,150	15,6	—	—	—	—	0,750	78,2
113.	Тюльпановское с.п.	—	—	0,600	62,6	—	—	—	—	0,150	15,6	—	—	—	—	0,750	78,2
114.	Федосеевское с.п.	—	—	0,600	62,6	—	—	—	—	0,150	15,6	—	—	—	—	0,750	78,2
115.	Фоминское с.п.	—	—	0,600	62,6	—	—	—	—	0,150	15,6	—	—	—	—	0,750	78,2
116.	Шебалинское с.п.	—	—	0,600	62,6	—	—	—	—	0,150	15,6	—	—	—	—	0,750	78,2
	Итого по поселениям	—	—	4,800	500,8	—	—	—	—	1,800	187,5	—	—	—	—	6,600	688,3
117.	Зерноградский район	27,084	4683,1	1,197	163,0	1,000	172,9	—	—	2,728	451,1	0,033	5,7	0,151	26,1	32,160	5496,2
	Зерноградский район как муниципальный район	27,084	4683,1	0,681	117,8	1,000	172,9	—	—	2,515	434,9	0,033	5,7	0,151	26,1	31,431	5434,8
118.	Большеталовское с.п.	—	—	0,020	1,7	—	—	—	—	0,024	2,0	—	—	—	—	0,044	3,7
119.	Гуляй-Борисовское с.п.	—	—	0,083	4,8	—	—	—	—	0,057	3,3	—	—	—	—	0,140	8,1
120.	Донское с.п.	—	—	0,139	11,8	—	—	—	—	0,032	2,7	—	—	—	—	0,171	14,5
121.	Зерноградское г.п.	—	—	0,058	10,0	—	—	—	—	—	—	—	—	—	—	0,058	10,0
122.	Конзаводское с.п.	—	—	0,014	1,2	—	—	—	—	—	—	—	—	—	—	0,014	1,2
123.	Красноармейское с.п.	—	—	0,040	3,4	—	—	—	—	—	—	—	—	—	—	0,040	3,4
124.	Манычское с.п.	—	—	0,049	3,0	—	—	—	—	—	—	—	—	—	—	0,049	3,0
125.	Мечетинское с.п.	—	—	0,065	5,2	—	—	—	—	0,060	4,8	—	—	—	—	0,125	10,0
126.	Россошинское с.п.	—	—	0,048	4,1	—	—	—	—	0,040	3,4	—	—	—	—	0,088	7,5
	Итого по поселениям	—	—	0,516	45,2	—	—	—	—	0,213	16,2	—	—	—	—	0,729	61,4
127.	Зимовниковский район	22,930	1846,3	1,238	99,7	2,300	185,2	—	—	12,023	968,1	—	—	0,200	16,1	38,691	3115,4
	Зимовниковский район как муниципальный район	22,930	1846,3	0,608	49,0	2,300	185,2	—	—	0,793	63,9	—	—	0,200	16,1	26,831	2160,5
128.	Верхнесерябряковское с.п.	—	—	—	—	—	—	—	—	0,200	16,1	—	—	—	—	0,200	16,1
129.	Гашунское с.п.	—	—	—	—	—	—	—	—	—	—	—	—	—	—	—	—
130.	Глубочанское с.п.	—	—	0,200	16,1	—	—	—	—	—	—	—	—	—	—	0,200	16,1
131.	Зимовниковское с.п.	—	—	0,120	9,7	—	—	—	—	10,700	861,6	—	—	—	—	10,820	871,3
132.	Камышевское с.п.	—	—	0,050	4,0	—	—	—	—	0,030	2,4	—	—	—	—	0,080	6,4
133.	Кировское с.п.	—	—	—	—	—	—	—	—	—	—	—	—	—	—	—	—
134.	Кутейниковское с.п.	—	—	0,180	14,5	—	—	—	—	0,250	20,1	—	—	—	—	0,430	34,6
135.	Ленинское с.п.	—	—	—	—	—	—	—	—	—	—	—	—	—	—	—	—
136.	Мокрогашунское с.п.	—	—	0,060	4,8	—	—	—	—	0,050	4,0	—	—	—	—	0,110	8,8
137.	Савоськинское с.п.	—	—	0,020	1,6	—	—	—	—	—	—	—	—	—	—	0,020	1,6
138.	Северное с.п.	—	—	—	—	—	—	—	—	—	—	—	—	—	—	—	—
	Итого по поселениям	—	—	0,630	50,7	—	—	—	—	11,230	904,2	—	—	—	—	11,860	954,9
139.	Кагальницкий район	27,580	1415,4	0,600	30,8	0,710	36,4	—	—	1,600	82,1	—	—	—	—	30,490	1564,7
	Кагальницкий район как муниципальный район	27,580	1415,4	0,600	30,8	0,710	36,4	—	—	1,200	61,6	—	—	—	—	30,090	1544,2
140.	Иваново-Шамшевское с.п.	—	—	—	—	—	—	—	—	—	—	—	—	—	—	—	—
141.	Кагальницкое с.п.	—	—	—	—	—	—	—	—	0,400	20,5	—	—	—	—	0,400	20,5

1	2	3	4	5	6	7	8	9	10	11	12	13	14	15	16	17	18
142.	Калининское с.п.	—	—	—	—	—	—	—	—	—	—	—	—	—	—	—	—
143.	Кировское с.п.	—	—	—	—	—	—	—	—	—	—	—	—	—	—	—	—
144.	Мокробатайское с.п.	—	—	—	—	—	—	—	—	—	—	—	—	—	—	—	—
145.	Новобатайское с.п.	—	—	—	—	—	—	—	—	—	—	—	—	—	—	—	—
146.	Родниковское с.п.	—	—	—	—	—	—	—	—	—	—	—	—	—	—	—	—
147.	Хомутовское с.п.	—	—	—	—	—	—	—	—	—	—	—	—	—	—	—	—
	Итого по поселениям	—	—	—	—	—	—	—	—	0,400	20,5	—	—	—	—	0,400	20,5
148.	Каменский район	80,873	16681,7	0,652	134,6	2,749	567,0	—	—	2,011	414,9	0,100	20,6	—	—	86,285	17798,2
	Каменский район как муниципальный район	80,873	16681,7	0,100	20,6	2,749	567,0	—	—	1,725	355,8	0,100	20,6	—	—	85,447	17625,1
149.	Астаховское с.п.	—	—	0,042	8,7	—	—	—	—	—	—	—	—	—	—	0,042	8,7
150.	Богдановское с.п.	—	—	0,050	10,3	—	—	—	—	0,090	18,6	—	—	—	—	0,140	28,9
151.	Волченское с.п.	—	—	—	—	—	—	—	—	0,030	6,2	—	—	—	—	0,030	6,2
152.	Глубокинское г.п.	—	—	0,035	7,3	—	—	—	—	0,060	12,5	—	—	—	—	0,095	19,8
153.	Груциновское с.п.	—	—	—	—	—	—	—	—	—	—	—	—	—	—	—	—
154.	Гусевское с.п.	—	—	0,300	61,9	—	—	—	—	—	—	—	—	—	—	0,300	61,9
155.	Калитвенское с.п.	—	—	0,020	4,1	—	—	—	—	—	—	—	—	—	—	0,020	4,1
156.	Красновское с.п.	—	—	—	—	—	—	—	—	—	—	—	—	—	—	—	—
157.	Малокаменское с.п.	—	—	0,080	16,5	—	—	—	—	0,100	20,6	—	—	—	—	0,180	37,1
158.	Пиховкинское с.п.	—	—	0,025	5,2	—	—	—	—	0,006	1,2	—	—	—	—	0,031	6,4
159.	Старостаничное с.п.	—	—	—	—	—	—	—	—	—	—	—	—	—	—	—	—
160.	Уляшkinsкое с.п.	—	—	—	—	—	—	—	—	—	—	—	—	—	—	—	—
	Итого по поселениям	—	—	0,552	114,0	—	—	—	—	0,286	59,1	—	—	—	—	0,838	173,1
161.	Кашарский район	36,300	2787,8	1,100	58,1	1,100	84,5	—	—	1,425	100,4	—	—	0,177	13,6	40,102	3044,4
	Кашарский район как муниципальный район	36,300	2787,8	0,300	23,0	1,100	84,5	—	—	1,221	93,8	—	—	0,177	13,6	39,098	3002,7
162.	Верхнемакеевское с.п.	—	—	0,100	2,6	—	—	—	—	0,033	0,9	—	—	—	—	0,133	3,5
163.	Верхнесвечниковское с.п.	—	—	0,100	2,6	—	—	—	—	0,044	1,2	—	—	—	—	0,144	3,8
164.	Вязинское с.п.	—	—	0,100	7,7	—	—	—	—	—	—	—	—	—	—	0,100	7,7
165.	Индустриальное с.п.	—	—	—	—	—	—	—	—	—	—	—	—	—	—	—	—
166.	Кашарское с.п.	—	—	0,100	7,7	—	—	—	—	—	—	—	—	—	—	0,100	7,7
167.	Киевское с.п.	—	—	—	—	—	—	—	—	—	—	—	—	—	—	—	—
168.	Первомайское с.п.	—	—	0,100	3,8	—	—	—	—	0,024	0,9	—	—	—	—	0,124	4,7
169.	Поповское с.п.	—	—	0,100	3,1	—	—	—	—	0,040	1,2	—	—	—	—	0,140	4,3
170.	Талловеровское с.п.	—	—	0,100	3,8	—	—	—	—	0,032	1,2	—	—	—	—	0,132	5,0
171.	Фомино-Свечниковское с.п.	—	—	0,100	3,8	—	—	—	—	0,031	1,2	—	—	—	—	0,131	5,0
	Итого по поселениям	—	—	0,800	35,1	—	—	—	—	0,204	6,6	—	—	—	—	1,004	41,7
172.	Константиновский район	36,953	3555,6	6,305	604,4	0,831	80,0	0,049	4,7	7,831	750,0	0,014	1,3	0,000	0,0	51,969	4994,7
	Константиновский район как муниципальный район	36,953	3555,6	6,216	598,1	0,831	80,0	0,049	4,7	0,884	85,1	0,014	1,3	—	0,0	44,933	4323,5
173.	Авиловское с.п.	—	—	—	—	—	—	—	—	—	—	—	—	—	—	—	—
174.	Богоявленское с.п.	—	—	—	—	—	—	—	—	—	—	—	—	—	—	—	—
175.	Гапкинское с.п.	—	—	—	—	—	—	—	—	—	—	—	—	—	—	—	—
176.	Константиновское г.п.	—	—	—	—	—	—	—	—	6,805	654,8	—	—	—	—	6,805	654,8
177.	Николаевское с.п.	—	—	0,089	6,3	—	—	—	—	0,142	10,1	—	—	—	—	0,231	16,4
178.	Почтовское с.п.	—	—	—	—	—	—	—	—	—	—	—	—	—	—	—	—
179.	Стычковское с.п.	—	—	—	—	—	—	—	—	—	—	—	—	—	—	—	—
	Итого по поселениям	—	—	0,089	6,3	—	—	—	—	6,947	664,9	—	—	—	—	7,036	671,2
180.	Красносулинский район	37,435	7364,6	3,012	453,2	3,674	722,8	—	—	3,290	596,3	0,971	191,0	0,181	35,6	47,592	9172,5
	Красносулинский район как	37,435	7364,6	0,906	178,2	3,674	722,8	—	—	1,402	275,8	0,971	191,0	0,181	35,6	43,598	8577,0

1	2	3	4	5	6	7	8	9	10	11	12	13	14	15	16	17	18
	муниципальный район																
181.	Божковское с.п.	–	–	–	–	–	–	–	–	–	–	–	–	–	–	–	–
182.	Владимировское с.п.	–	–	–	–	–	–	–	–	0,025	4,9	–	–	–	–	0,025	4,9
183.	Горненское г.п.	–	–	–	–	–	–	–	–	0,024	4,1	–	–	–	–	0,024	4,1
184.	Гуково-Гнидушевское с.п.	–	–	–	–	–	–	–	–	0,055	10,8	–	–	–	–	0,055	10,8
185.	Долотинское с.п.	–	–	–	–	–	–	–	–	0,037	7,3	–	–	–	–	0,037	7,3
186.	Киселевское с.п.	–	–	–	–	–	–	–	–	0,063	12,4	–	–	–	–	0,063	12,4
187.	Ковалевское с.п.	–	–	0,242	47,6	–	–	–	–	0,006	1,2	–	–	–	–	0,248	48,8
188.	Комиссаровское с.п.	–	–	0,030	5,9	–	–	–	–	0,347	68,3	–	–	–	–	0,377	74,2
189.	Красносулинское г.п.	–	–	1,686	192,3	–	–	–	–	0,609	69,5	–	–	–	–	2,295	261,8
190.	Михайловское с.п.	–	–	0,045	8,9	–	–	–	–	0,642	126,3	–	–	–	–	0,687	135,2
191.	Пролетарское с.п.	–	–	–	–	–	–	–	–	–	–	–	–	–	–	–	–
192.	Садковское с.п.	–	–	–	–	–	–	–	–	–	–	–	–	–	–	–	–
193.	Табунщиковское с.п.	–	–	0,096	18,9	–	–	–	–	0,020	3,9	–	–	–	–	0,116	22,8
194.	Углеродовское г.п.	–	–	0,007	1,4	–	–	–	–	–	–	–	–	–	–	0,007	1,4
195.	Ударниковское с.п.	–	–	–	–	–	–	–	–	0,060	11,8	–	–	–	–	0,060	11,8
	Итого по поселениям	–	–	2,106	275,0	–	–	–	–	1,888	320,5	–	–	–	–	3,994	595,5
196.	Куйбышевский район	11,600	1188,2	1,027	105,1	0,200	20,5	–	–	1,097	112,3	–	–	–	–	13,924	1426,1
	Куйбышевский район как муниципальный район	11,600	1188,2	0,470	48,1	0,200	20,5	–	–	0,550	56,3	–	–	–	–	12,820	1313,1
197.	Кринично-Лугское с.п.	–	–	0,537	55,0	–	–	–	–	0,080	8,2	–	–	–	–	0,617	63,2
198.	Куйбышевское с.п.	–	–	–	–	–	–	–	–	0,365	37,4	–	–	–	–	0,365	37,4
199.	Лысогорское с.п.	–	–	0,020	2,0	–	–	–	–	0,102	10,4	–	–	–	–	0,122	12,4
	Итого по поселениям	–	–	0,557	57,0	–	–	–	–	0,547	56,0	–	–	–	–	1,104	113,0
200.	Мартыновский район	22,941	1805,2	0,360	27,3	1,822	143,4	–	–	6,691	525,6	–	–	–	–	31,814	2501,5
	Мартыновский район как муниципальный район	22,941	1805,2	0,040	3,1	1,822	143,4	–	–	0,776	61,1	–	–	–	–	25,579	2012,8
201.	Большеорловское с.п.	–	–	0,025	2,0	–	–	–	–	0,045	3,5	–	–	–	–	0,070	5,5
202.	Зеленолугское с.п.	–	–	0,001	0,1	–	–	–	–	0,019	1,5	–	–	–	–	0,020	1,6
203.	Ильиновское с.п.	–	–	0,060	4,7	–	–	–	–	0,070	5,5	–	–	–	–	0,130	10,2
204.	Комаровское с.п.	–	–	–	–	–	–	–	–	0,074	5,8	–	–	–	–	0,074	5,8
205.	Малоорловское с.п.	–	–	0,007	0,6	–	–	–	–	0,007	0,6	–	–	–	–	0,014	1,2
206.	Мартыновское с.п.	–	–	0,005	0,4	–	–	–	–	5,500	432,8	–	–	–	–	5,505	433,2
207.	Новоселовское с.п.	–	–	0,059	4,6	–	–	–	–	0,030	2,4	–	–	–	–	0,089	7,0
208.	Рубашкинское с.п.	–	–	–	–	–	–	–	–	0,010	0,8	–	–	–	–	0,010	0,8
209.	Южненское с.п.	–	–	0,163	11,8	–	–	–	–	0,160	11,6	–	–	–	–	0,323	23,4
	Итого по поселениям	–	–	0,320	24,2	–	–	–	–	5,915	464,5	–	–	–	–	6,235	488,7
210.	Матвеево-Курганский район	25,342	2351,5	2,524	234,2	2,190	203,2	–	–	3,217	298,4	0,012	1,1	0,018	1,7	33,291	3089,0
	Матвеево-Курганский район как муниципальный район	25,342	2351,5	0,968	89,8	2,190	203,2	–	–	0,954	88,5	0,012	1,1	0,018	1,7	29,472	2734,7
211.	Алексеевское с.п.	–	–	0,003	0,3	–	–	–	–	0,040	3,7	–	–	–	–	0,043	4,0
212.	Анастасиевское с.п.	–	–	0,118	10,9	–	–	–	–	1,285	119,2	–	–	–	–	1,403	130,1
213.	Большекирсановское с.п.	–	–	0,010	0,9	–	–	–	–	0,102	9,5	–	–	–	–	0,112	10,4
214.	Екатериновское с.п.	–	–	0,017	1,6	–	–	–	–	0,003	0,3	–	–	–	–	0,020	1,9
215.	Малокирсановское с.п.	–	–	0,020	1,9	–	–	–	–	0,687	63,7	–	–	–	–	0,707	65,6
216.	Матвеево-Курганское с.п.	–	–	1,339	124,2	–	–	–	–	0,070	6,5	–	–	–	–	1,409	130,7
217.	Новониколаевское с.п.	–	–	0,005	0,5	–	–	–	–	0,036	3,3	–	–	–	–	0,041	3,8
218.	Ряженское с.п.	–	–	0,044	4,1	–	–	–	–	0,040	3,7	–	–	–	–	0,084	7,8
	Итого по поселениям	–	–	1,556	144,4	–	–	–	–	2,263	209,9	–	–	–	–	3,819	354,3
219.	Миллеровский район	38,786	3299,1	1,011	86,2	1,272	108,2	0,049	4,2	3,081	262,1	0,012	1,0	–	–	44,199	3759,8

1	2	3	4	5	6	7	8	9	10	11	12	13	14	15	16	17	18
	Миллеровский район как муниципальный район	38,786	3299,1	–	–	1,272	108,2	0,049	4,2	–	–	0,012	1,0	–	–	40,107	3411,5
220.	Верхнегалазовское с.п.	–	–	–	–	–	–	–	–	–	–	–	–	–	–	–	–
221.	Волошинское с.п.	–	–	0,030	2,6	–	–	–	–	0,080	6,8	–	–	–	–	0,110	9,4
222.	Дегтевское с.п.	–	–	0,070	6,0	–	–	–	–	0,039	3,3	–	–	–	–	0,109	9,3
223.	Колодезянское с.п.	–	–	0,030	2,6	–	–	–	–	0,008	0,7	–	–	–	–	0,038	3,3
224.	Криворожское с.п.	–	–	0,000	0,0	–	–	–	–	–	–	–	–	–	–	–	–
225.	Мальчевское с.п.	–	–	0,050	4,3	–	–	–	–	0,012	1,0	–	–	–	–	0,062	5,3
226.	Миллеровское г.п.	–	–	0,670	57,0	–	–	–	–	2,846	242,1	–	–	–	–	3,516	299,1
227.	Ольхово-Рогское с.п.	–	–	–	–	–	–	–	–	–	–	–	–	–	–	–	–
228.	Первомайское с.п.	–	–	–	–	–	–	–	–	–	–	–	–	–	–	–	–
229.	Сулинское с.п.	–	–	–	–	–	–	–	–	–	–	–	–	–	–	–	–
230.	Тренивское с.п.	–	–	0,060	5,1	–	–	–	–	0,036	3,1	–	–	–	–	0,096	8,2
231.	Туриловское с.п.	–	–	0,101	8,6	–	–	–	–	–	–	–	–	–	–	0,101	8,6
232.	Титовское с.п.	–	–	–	–	–	–	–	–	0,060	5,1	–	–	–	–	0,060	5,1
	Итого по поселениям	–	–	1,011	86,2	–	–	–	–	3,081	262,1	–	–	–	–	4,092	348,3
233.	Милютинский район	7,450	343,2	1,520	72,7	0,950	43,8	–	–	1,100	55,4	–	–	–	–	11,020	515,1
	Милютинский район как муниципальный район	7,450	343,2	1,420	65,4	0,950	43,8	–	–	0,700	32,2	–	–	–	–	10,520	484,6
234.	Лукичевское с.п.	–	–	–	–	–	–	–	–	0,090	5,9	–	–	–	–	0,090	5,9
235.	Маньково-Березовское с.п.	–	–	–	–	–	–	–	–	0,140	8,0	–	–	–	–	0,140	8,0
236.	Милютинское с.п.	–	–	–	–	–	–	–	–	0,060	2,8	–	–	–	–	0,060	2,8
237.	Николо-Березовское с.п.	–	–	0,100	7,3	–	–	–	–	0,070	5,1	–	–	–	–	0,170	12,4
238.	Орловское с.п.	–	–	–	–	–	–	–	–	–	–	–	–	–	–	–	–
239.	Светочниковское с.п.	–	–	–	–	–	–	–	–	0,040	1,4	–	–	–	–	0,040	1,4
240.	Селивановское с.п.	–	–	–	–	–	–	–	–	–	–	–	–	–	–	–	–
	Итого по поселениям	–	–	0,100	7,3	–	–	–	–	0,400	23,2	–	–	–	–	0,500	30,5
241.	Морозовский район	24,863	2706,8	1,439	156,7	2,600	283,1	–	–	1,468	159,8	0,012	1,3	0,300	32,7	30,670	3339,1
	Морозовский район как муниципальный район	24,863	2706,8	0,730	79,5	2,600	283,1	–	–	1,230	133,9	0,012	1,3	0,300	32,7	29,723	3236,0
242.	Вознесенское с.п.	–	–	0,035	3,8	–	–	–	–	0,022	2,4	–	–	–	–	0,057	6,2
243.	Вольно-Донское с.п.	–	–	0,232	25,3	–	–	–	–	0,100	10,9	–	–	–	–	0,332	36,2
244.	Гагаринское с.п.	–	–	0,030	3,3	–	–	–	–	–	–	–	–	–	–	0,030	3,3
245.	Грузиновское с.п.	–	–	0,012	1,3	–	–	–	–	–	–	–	–	–	–	0,012	1,3
246.	Знаменское с.п.	–	–	0,015	1,6	–	–	–	–	0,070	7,6	–	–	–	–	0,085	9,2
247.	Костино-Быстрянское с.п.	–	–	0,160	17,4	–	–	–	–	–	–	–	–	–	–	0,160	17,4
248.	Морозовское г.п.	–	–	–	–	–	–	–	–	0,024	2,6	–	–	–	–	0,024	2,6
249.	Парамоновское с.п.	–	–	0,048	5,2	–	–	–	–	0,022	2,4	–	–	–	–	0,070	7,6
250.	Широко-Атамановское с.п.	–	–	0,177	19,3	–	–	–	–	–	–	–	–	–	–	0,177	19,3
	Итого по поселениям	–	–	0,709	77,2	–	–	–	–	0,238	25,9	–	–	–	–	0,947	103,1
251.	Мясниковский район	47,562	5412,1	4,518	480,0	–	–	–	–	16,619	1858,3	–	–	–	–	68,699	7750,4
	Мясниковский район как муниципальный район	47,562	5412,1	1,000	113,8	–	–	–	–	11,434	1301,1	–	–	–	–	59,996	6827,0
252.	Большесальское с.п.	–	–	0,360	5,1	–	–	–	–	0,340	4,8	–	–	–	–	0,700	9,9
253.	Калининское с.п.	–	–	0,024	2,7	–	–	–	–	0,117	13,3	–	–	–	–	0,141	16,0
254.	Краснокрымское с.п.	–	–	0,123	16,7	–	–	–	–	0,120	16,3	–	–	–	–	0,243	33,0
255.	Крымское с.п.	–	–	1,500	170,7	–	–	–	–	4,000	455,2	–	–	–	–	5,500	625,9
256.	Недвиговское с.п.	–	–	1,024	116,5	–	–	–	–	0,060	6,8	–	–	–	–	1,084	123,3
257.	Петровское с.п.	–	–	0,144	15,5	–	–	–	–	0,240	25,8	–	–	–	–	0,384	41,3
258.	Чалтырское с.п.	–	–	0,343	39,0	–	–	–	–	0,308	35,0	–	–	–	–	0,651	74,0

1	2	3	4	5	6	7	8	9	10	11	12	13	14	15	16	17	18
	Итого по поселениям	0,000	0,0	3,518	366,2	0,000	0,0	—	—	5,185	557,2	0,000	0,0	0,000	0,0	8,703	923,4
259.	Неклиновский район	48,561	5747,2	0,772	83,3	3,040	359,8	—	—	3,080	361,0	0,050	5,9	0,180	21,3	55,633	6572,6
	Неклиновский район как муниципальный район	48,561	5747,2	0,486	57,5	3,040	359,8	—	—	2,750	325,5	0,050	5,9	0,180	21,3	55,017	6511,3
260.	Андреево-Мелентьевское с.п.	—	—	—	—	—	—	—	—	0,012	1,4	—	—	—	—	0,012	1,4
261.	Большенеклиновское с.п.	—	—	0,022	2,6	—	—	—	—	0,036	4,3	—	—	—	—	0,058	6,9
262.	Вареновское с.п.	—	—	—	—	—	—	—	—	—	—	—	—	—	—	—	—
263.	Васильево-Ханжоновское с.п.	—	—	0,030	3,6	—	—	—	—	0,030	3,6	—	—	—	—	0,060	7,2
264.	Лакедемоновское с.п.	—	—	—	—	—	—	—	—	—	—	—	—	—	—	—	—
265.	Натальевское с.п.	—	—	—	—	—	—	—	—	—	—	—	—	—	—	—	—
266.	Николаевское с.п.	—	—	—	—	—	—	—	—	0,060	7,1	—	—	—	—	0,060	7,1
267.	Новобессергеновское с.п.	—	—	—	—	—	—	—	—	—	—	—	—	—	—	—	—
268.	Носовское с.п.	—	—	—	—	—	—	—	—	—	—	—	—	—	—	—	—
269.	Платовское с.п.	—	—	—	—	—	—	—	—	—	—	—	—	—	—	—	—
270.	Покровское с.п.	—	—	—	—	—	—	—	—	0,072	8,5	—	—	—	—	0,072	8,5
271.	Поляковское с.п.	—	—	0,034	2,0	—	—	—	—	—	0,0	—	—	—	—	0,034	2,0
272.	Приморское с.п.	—	—	0,200	17,6	—	—	—	—	0,120	10,6	—	—	—	—	0,320	28,2
273.	Самбекское с.п.	—	—	—	—	—	—	—	—	—	—	—	—	—	—	—	—
274.	Синяевское с.п.	—	—	—	—	—	—	—	—	—	—	—	—	—	—	—	—
275.	Советинское с.п.	—	—	—	—	—	—	—	—	—	—	—	—	—	—	—	—
276.	Троицкое с.п.	—	—	—	—	—	—	—	—	—	—	—	—	—	—	—	—
277.	Федоровское с.п.	—	—	—	—	—	—	—	—	—	—	—	—	—	—	—	—
	Итого по поселениям	—	—	0,286	25,8	—	—	—	—	0,330	35,5	—	—	—	—	0,616	61,3
278.	Обливский район	5,450	521,7	1,260	120,6	0,060	5,7	—	—	1,080	103,4	0,020	1,9	—	—	7,850	751,4
	Обливский район как муниципальный район	5,450	521,7	1,260	120,6	0,060	5,7	—	—	1,080	103,4	0,020	1,9	—	—	7,850	751,4
279.	Александровское с.п.	—	—	—	—	—	—	—	—	—	—	—	—	—	—	—	—
280.	Алексеевское с.п.	—	—	—	—	—	—	—	—	—	—	—	—	—	—	—	—
281.	Караичевское с.п.	—	—	—	—	—	—	—	—	—	—	—	—	—	—	—	—
282.	Каштановское с.п.	—	—	—	—	—	—	—	—	—	—	—	—	—	—	—	—
283.	Нестеркинское с.п.	—	—	—	—	—	—	—	—	—	—	—	—	—	—	—	—
284.	Обливское с.п.	—	—	—	—	—	—	—	—	—	—	—	—	—	—	—	—
285.	Солонецкое с.п.	—	—	—	—	—	—	—	—	—	—	—	—	—	—	—	—
	Итого по поселениям	—	—	—	—	—	—	—	—	—	—	—	—	—	—	—	—
286.	Октябрьский район	205,208	23527,1	17,451	2107,4	2,720	311,8	—	—	14,662	1528,6	—	—	0,446	51,1	240,487	27526,0
	Октябрьский район как муниципальный район	205,208	23527,1	2,367	271,4	2,720	311,8	—	—	2,862	328,1	—	—	0,446	51,1	213,603	24489,5
287.	Алексеевское с.п.	—	—	0,411	47,1	—	—	—	—	0,050	5,7	—	—	—	—	0,461	52,8
288.	Артемовское с.п.	—	—	0,260	29,8	—	—	—	—	0,260	29,8	—	—	—	—	0,520	59,6
289.	Бессергеновское с.п.	—	—	0,390	44,7	—	—	—	—	1,897	217,5	—	—	—	—	2,287	262,2
290.	Каменоломненское г.п.	—	—	—	—	—	—	—	—	7,457	640,4	—	—	—	—	7,457	640,4
291.	Керчикское с.п.	—	—	0,150	32,8	—	—	—	—	0,110	24,0	—	—	—	—	0,260	56,8
292.	Коммунарское с.п.	—	—	1,497	171,6	—	—	—	—	0,370	42,4	—	—	—	—	1,867	214,0
293.	Краснокутское с.п.	—	—	0,556	63,7	—	—	—	—	0,118	13,5	—	—	—	—	0,674	77,2
294.	Краснолучское с.п.	—	—	0,260	29,8	—	—	—	—	0,280	32,1	—	—	—	—	0,540	61,9
295.	Красюковское с.п.	—	—	0,820	94,0	—	—	—	—	0,450	51,6	—	—	—	—	1,270	145,6
296.	Кривянское с.п.	—	—	0,340	130,1	—	—	—	—	0,190	72,7	—	—	—	—	0,530	202,8
297.	Мокрологское с.п.	—	—	0,210	24,1	—	—	—	—	0,328	37,6	—	—	—	—	0,538	61,7
298.	Персиановское с.п.	—	—	10,190	1168,3	—	—	—	—	0,290	33,2	—	—	—	—	10,480	1201,5
	Итого по поселениям	—	—	15,084	1836,0	—	—	—	—	11,800	1200,5	—	—	—	—	26,884	3036,5

1	2	3	4	5	6	7	8	9	10	11	12	13	14	15	16	17	18
299.	Орловский район	21,670	8198,0	0,774	292,7	0,827	312,9	—	—	2,829	1070,2	0,007	2,6	—	—	26,100	9873,8
	Орловский район как муниципальный район	21,670	8198,0	0,314	118,8	0,827	312,9	—	—	0,436	164,9	0,007	2,6	—	—	23,247	8794,6
300.	Волочаевское с.п.	—	—	0,005	1,9	—	—	—	—	0,050	18,9	—	—	—	—	0,055	20,8
301.	Донское с.п.	—	—	—	—	—	—	—	—	0,014	5,3	—	—	—	—	0,014	5,3
302.	Каменно-Балковское с.п.	—	—	0,033	12,5	—	—	—	—	0,050	18,9	—	—	—	—	0,083	31,4
303.	Камышевское с.п.	—	—	0,018	6,8	—	—	—	—	0,011	4,2	—	—	—	—	0,029	11,0
304.	Красноармейское с.п.	—	—	0,080	30,3	—	—	—	—	0,353	133,5	—	—	—	—	0,433	163,8
305.	Курганенское с.п.	—	—	0,067	25,3	—	—	—	—	0,006	2,3	—	—	—	—	0,073	27,6
306.	Луганское с.п.	—	—	—	—	—	—	—	—	0,008	3,0	—	—	—	—	0,008	3,0
307.	Майорское с.п.	—	—	0,012	4,5	—	—	—	—	—	—	—	—	—	—	0,012	4,5
308.	Орловское с.п.	—	—	0,229	86,6	—	—	—	—	1,823	689,7	—	—	—	—	2,052	776,3
309.	Островянское с.п.	—	—	0,012	4,5	—	—	—	—	0,036	13,6	—	—	—	—	0,048	18,1
310.	Пролетарское с.п.	—	—	0,004	1,5	—	—	—	—	0,042	15,9	—	—	—	—	0,046	17,4
	Итого по поселениям	—	—	0,460	173,9	—	—	—	—	2,393	905,3	—	—	—	—	2,853	1079,2
311.	Песчанокопский район	15,025	1202,2	1,347	107,7	1,114	89,1	—	—	0,502	40,2	—	—	—	—	17,988	1439,2
	Песчанокопский район как муниципальный район	15,025	1202,2	0,555	44,4	1,114	89,1	—	—	0,216	17,3	—	—	—	—	16,910	1353,0
312.	Богородицкое с.п.	—	—	0,010	0,8	—	—	—	—	—	—	—	—	—	—	0,010	0,8
313.	Жуковское с.п.	—	—	0,056	4,5	—	—	—	—	—	—	—	—	—	—	0,056	4,5
314.	Зареченское с.п.	—	—	0,103	8,2	—	—	—	—	—	—	—	—	—	—	0,103	8,2
315.	Краснополяное с.п.	—	—	0,388	31,0	—	—	—	—	0,110	8,8	—	—	—	—	0,498	39,8
316.	Летницкое с.п.	—	—	0,090	7,2	—	—	—	—	—	—	—	—	—	—	0,090	7,2
317.	Песчанокопское с.п.	—	—	—	—	—	—	—	—	0,043	3,4	—	—	—	—	0,043	3,4
318.	Поливянское с.п.	—	—	0,011	0,9	—	—	—	—	0,056	4,5	—	—	—	—	0,067	5,4
319.	Развильненское с.п.	—	—	0,094	7,5	—	—	—	—	0,047	3,8	—	—	—	—	0,141	11,3
320.	Рассыпненское с.п.	—	—	0,040	3,2	—	—	—	—	0,030	2,4	—	—	—	—	0,070	5,6
	Итого по поселениям	—	—	0,792	63,3	—	—	—	—	0,286	22,9	—	—	—	—	1,078	86,2
321.	Пролетарский район	21,532	3128,4	1,172	163,9	2,700	392,3	—	—	0,699	101,5	0,027	3,9	—	—	26,103	3786,1
	Пролетарский район как муниципальный район	21,532	3128,4	0,915	132,9	2,700	392,3	—	—	0,504	73,2	0,027	3,9	—	—	25,651	3726,8
322.	Буденновское с.п.	—	—	—	—	—	—	—	—	—	—	—	—	—	—	—	—
323.	Дальненское с.п.	—	—	0,056	8,1	—	—	—	—	0,060	8,7	—	—	—	—	0,116	16,8
324.	Ковринское с.п.	—	—	0,015	1,7	—	—	—	—	—	—	—	—	—	—	0,015	1,7
325.	Мокроельмутянское с.п.	—	—	0,013	1,9	—	—	—	—	0,018	2,6	—	—	—	—	0,031	4,5
326.	Николаевское с.п.	—	—	0,060	7,4	—	—	—	—	—	—	—	—	—	—	0,060	7,4
327.	Огневское с.п.	—	—	0,035	5,1	—	—	—	—	—	—	—	—	—	—	0,035	5,1
328.	Опенкинское с.п.	—	—	0,045	4,5	—	—	—	—	—	—	—	—	—	—	0,045	4,5
329.	Пролетарское г.п.	—	—	—	—	—	—	—	—	0,117	17,0	—	—	—	—	0,117	17,0
330.	Суховское с.п.	—	—	—	—	—	—	—	—	—	—	—	—	—	—	—	—
331.	Уютненское с.п.	—	—	0,033	2,3	—	—	—	—	—	—	—	—	—	—	0,033	2,3
	Итого по поселениям	—	—	0,257	31,0	—	—	—	—	0,195	28,3	—	—	—	—	0,452	59,3
332.	Ремонтненский район	8,103	3065,4	0,491	185,7	2,300	870,1	—	—	1,137	430,0	0,015	5,7	—	—	12,031	4551,2
	Ремонтненский район как муниципальный район	8,103	3065,4	0,238	90,0	2,300	870,1	—	—	0,537	203,2	0,015	5,7	—	—	11,178	4228,7
333.	Валуевское с.п.	—	—	0,085	32,2	—	—	—	—	0,045	17,0	—	—	—	—	0,130	49,2
334.	Денисовское с.п.	—	—	0,004	1,5	—	—	—	—	0,008	3,0	—	—	—	—	0,012	4,5
335.	Калининское с.п.	—	—	0,045	17,0	—	—	—	—	0,022	8,3	—	—	—	—	0,067	25,3
336.	Киевское с.п.	—	—	0,021	7,9	—	—	—	—	0,120	45,4	—	—	—	—	0,141	53,3
337.	Кормовское с.п.	—	—	0,027	10,2	—	—	—	—	0,030	11,3	—	—	—	—	0,057	21,5

1	2	3	4	5	6	7	8	9	10	11	12	13	14	15	16	17	18
338.	Краснопартизанское с.п.	—	—	—	—	—	—	—	—	—	—	—	—	—	—	—	—
339.	Первомайское с.п.	—	—	0,010	3,8	—	—	—	—	0,150	56,7	—	—	—	—	0,160	60,5
340.	Подгорненское с.п.	—	—	0,038	14,4	—	—	—	—	0,020	7,6	—	—	—	—	0,058	22,0
341.	Привольненское с.п.	—	—	0,023	8,7	—	—	—	—	0,095	35,9	—	—	—	—	0,118	44,6
342.	Ремонтненское с.п.	—	—	—	—	—	—	—	—	0,110	41,6	—	—	—	—	0,110	41,6
	Итого по поселениям	—	—	0,253	95,7	—	—	—	—	0,600	226,8	—	—	—	—	0,853	322,5
343.	Родионово-Несветайский район	6,979	781,7	0,406	45,5	0,083	9,3	—	—	0,345	38,6	0,020	2,2	—	—	7,813	875,1
	Родионово-Несветайский район как муниципальный район	6,979	781,7	0,406	45,5	0,083	9,3	—	—	0,345	38,6	0,020	2,2	—	—	7,813	875,1
344.	Барило-Крепинское с.п.	—	—	—	—	—	—	—	—	—	—	—	—	—	—	—	—
345.	Болдыревское с.п.	—	—	—	—	—	—	—	—	—	—	—	—	—	—	—	—
346.	Большекрепинское с.п.	—	—	—	—	—	—	—	—	—	—	—	—	—	—	—	—
347.	Волошинское с.п.	—	—	—	—	—	—	—	—	—	—	—	—	—	—	—	—
348.	Кутейниковское с.п.	—	—	—	—	—	—	—	—	—	—	—	—	—	—	—	—
349.	Родионово-Несветайское с.п.	—	—	—	—	—	—	—	—	—	—	—	—	—	—	—	—
	Итого по поселениям	—	—	—	—	—	—	—	—	—	—	—	—	—	—	—	—
350.	Сальский район	117,936	14420,0	11,269	1378,0	1,672	204,4	—	—	40,789	4987,6	0,060	7,3	—	—	171,666	20990,0
	Сальский район как муниципальный район	117,936	14420,0	2,717	332,2	1,672	204,4	—	—	1,972	241,1	0,060	7,3	—	—	124,297	15197,7
351.	Буденновское с.п.	—	—	—	—	—	—	—	—	—	—	—	—	—	—	—	—
352.	Гигантовское с.п.	—	—	0,149	18,2	—	—	—	—	0,150	18,3	—	—	—	—	0,299	36,5
353.	Екатериновское с.п.	—	—	0,096	11,7	—	—	—	—	—	—	—	—	—	—	0,096	11,7
354.	Ивановское с.п.	—	—	1,040	127,2	—	—	—	—	—	—	—	—	—	—	1,040	127,2
355.	Кручено-Балковское с.п.	—	—	0,045	5,5	—	—	—	—	—	—	—	—	—	—	0,045	5,5
356.	Манычское с.п.	—	—	0,045	5,5	—	—	—	—	—	—	—	—	—	—	0,045	5,5
357.	Новогорлыкское с.п.	—	—	0,040	4,9	—	—	—	—	—	—	—	—	—	—	0,040	4,9
358.	Рыбасовское с.п.	—	—	—	—	—	—	—	—	—	—	—	—	—	—	—	—
359.	Сальское г.п.	—	—	6,421	785,2	—	—	—	—	38,667	4728,2	—	—	—	—	45,088	5513,4
360.	Сандатовское с.п.	—	—	0,421	51,5	—	—	—	—	—	—	—	—	—	—	0,421	51,5
361.	Юловское с.п.	—	—	0,295	36,1	—	—	—	—	—	—	—	—	—	—	0,295	36,1
	Итого по поселениям	—	—	8,552	1045,8	—	—	—	—	38,817	4746,5	—	—	—	—	47,369	5792,3
362.	Семикаракорский район	25,280	1457,4	1,943	221,7	1,000	161,4	0,080	4,6	5,882	1566,2	0,015	0,9	—	—	34,185	3411,3
	Семикаракорский район как муниципальный район	25,280	1457,4	1,326	76,4	1,000	161,4	0,080	4,6	0,693	40,0	0,015	0,9	—	—	28,379	1739,8
363.	Бакланиковское с.п.	—	—	0,030	1,1	—	—	—	—	0,040	1,5	—	—	—	—	0,070	2,6
364.	Большемечетновское с.п.	—	—	—	—	—	—	—	—	—	—	—	—	—	—	—	—
365.	Задоно-Кагальницкое с.п.	—	—	0,137	10,1	—	—	—	—	0,058	4,3	—	—	—	—	0,195	14,4
366.	Золотаревское с.п.	—	—	0,050	8,1	—	—	—	—	0,050	8,1	—	—	—	—	0,100	16,2
367.	Кочетовское с.п.	—	—	—	—	—	—	—	—	—	—	—	—	—	—	—	—
368.	Кузнецовское с.п.	—	—	—	—	—	—	—	—	0,029	3,7	—	—	—	—	0,029	3,7
369.	Новозолотовское с.п.	—	—	—	—	—	—	—	—	0,052	3,7	—	—	—	—	0,052	3,7
370.	Семикаракорское г.п.	—	—	0,400	126,0	—	—	—	—	4,600	1449,1	—	—	—	—	5,000	1575,1
371.	Сусатское с.п.	—	—	—	—	—	—	—	—	0,360	55,8	—	—	—	—	0,360	55,8
372.	Топилинское с.п.	—	—	—	—	—	—	—	—	—	—	—	—	—	—	—	—
	Итого по поселениям	—	—	0,617	145,3	—	—	—	—	5,189	1526,2	—	—	—	—	5,806	1671,5
373.	Советский район	4,339	372,9	0,254	21,9	0,050	4,3	—	—	0,910	78,3	—	—	—	—	5,553	477,4
	Советский район как муниципальный район	4,339	372,9	0,036	3,1	0,050	4,3	—	—	0,140	12,0	—	—	—	—	4,565	392,3

1	2	3	4	5	6	7	8	9	10	11	12	13	14	15	16	17	18
374.	Калач-Куртлакское с.п.	—	—	0,110	9,5	—	—	—	—	0,010	0,9	—	—	—	—	0,120	10,4
375.	Советское с.п.	—	—	0,100	8,6	—	—	—	—	0,700	60,2	—	—	—	—	0,800	68,8
376.	Чирское с.п.	—	—	0,008	0,7	—	—	—	—	0,060	5,2	—	—	—	—	0,068	5,9
	Итого по поселениям	—	—	0,218	18,8	—	—	—	—	0,770	66,300	—	—	—	—	0,988	85,1
377.	Тарасовский район	6,517	904,2	0,213	29,5	0,710	98,5	—	—	0,159	22,0	—	—	—	—	7,599	1054,2
	Тарасовский район как муниципальный район	6,517	904,2	0,158	21,9	0,710	98,5	—	—	0,096	13,3	—	—	—	—	7,481	1037,9
378.	Большинское с.п.	—	—	—	—	—	—	—	—	—	—	—	—	—	—	—	—
379.	Войковское с.п.	—	—	—	—	—	—	—	—	—	—	—	—	—	—	—	—
380.	Дячкинское с.п.	—	—	—	—	—	—	—	—	—	—	—	—	—	—	—	—
381.	Ефремово-Степановское с.п.	—	—	—	—	—	—	—	—	—	—	—	—	—	—	—	—
382.	Зеленовское с.п.	—	—	—	—	—	—	—	—	—	—	—	—	—	—	—	—
383.	Колушкинское с.п.	—	—	—	—	—	—	—	—	—	—	—	—	—	—	—	—
384.	Красновское с.п.	—	—	0,036	5,0	—	—	—	—	0,021	2,9	—	—	—	—	0,057	7,9
385.	Курно-Липовское с.п.	—	—	—	—	—	—	—	—	—	—	—	—	—	—	—	—
386.	Митякинское с.п.	—	—	—	—	—	—	—	—	—	—	—	—	—	—	—	—
387.	Тарасовское с.п.	—	—	0,019	2,6	—	—	—	—	0,042	5,8	—	—	—	—	0,061	8,4
	Итого по поселениям	—	—	0,055	7,6	—	—	—	—	0,063	8,7	—	—	—	—	0,118	16,3
388.	Татинский район	12,300	1317,3	1,013	113,7	1,010	108,2	0,002	0,2	1,056	113,4	—	—	0,072	7,7	15,453	1660,5
	Татинский район как муниципальный район	12,300	1317,3	0,585	62,7	1,010	108,2	0,002	0,2	0,791	84,7	—	—	0,072	7,7	14,760	1580,8
389.	Быстрогорское с.п.	—	—	0,091	6,9	—	—	—	—	0,059	4,5	—	—	—	—	0,150	11,4
390.	Верхнеобливское с.п.	—	—	—	—	—	—	—	—	—	—	—	—	—	—	0,000	0,0
391.	Ермаковское с.п.	—	—	0,133	6,5	—	—	—	—	0,010	0,5	—	—	—	—	0,143	7,0
392.	Жирновское с.п.	—	—	0,050	5,4	—	—	—	—	0,070	7,6	—	—	—	—	0,120	13,0
393.	Зазерское с.п.	—	—	—	—	—	—	—	—	—	—	—	—	—	—	—	—
394.	Ковылкинское с.п.	—	—	—	—	—	—	—	—	—	—	—	—	—	—	—	—
395.	Михайловское с.п.	—	—	0,004	0,6	—	—	—	—	—	—	—	—	—	—	0,004	0,6
396.	Скосырское с.п.	—	—	—	—	—	—	—	—	—	—	—	—	—	—	—	—
397.	Суховское с.п.	—	—	—	—	—	—	—	—	0,012	1,9	—	—	—	—	0,012	1,9
398.	Татинское с.п.	—	—	—	—	—	—	—	—	0,095	10,2	—	—	—	—	0,095	10,2
399.	Углегорское с.п.	—	—	0,150	31,6	—	—										

1	2	3	4	5	6	7	8	9	10	11	12	13	14	15	16	17	18
412.	Михайловское с.п.	—	—	0,052	5,9	—	—	—	—	0,052	5,9	—	—	—	—	0,104	11,8
413.	Новоцелинское с.п.	—	—	0,080	7,6	—	—	—	—	—	—	—	—	—	—	0,080	7,6
414.	Ольшанское с.п.	—	—	0,122	13,8	—	—	—	—	0,041	4,6	—	—	—	—	0,163	18,4
415.	Среднегорлыкское с.п.	—	—	0,030	4,7	—	—	—	—	—	—	—	—	—	—	0,030	4,7
416.	Хлебоборное с.п.	—	—	—	—	—	—	—	—	—	—	—	—	—	—	—	—
417.	Целинское с.п.	—	—	0,591	56,1	—	—	—	—	0,240	22,8	—	—	—	—	0,831	78,9
418.	Юловское с.п.	—	—	0,217	24,5	—	—	—	—	—	—	—	—	—	—	0,217	24,5
	Итого по поселениям	—	—	1,243	126,9	—	—	—	—	0,393	39,0	—	—	—	—	1,636	165,9
419.	Цимлянский район	34,508	2822,1	4,575	374,2	1,985	162,3	—	—	5,878	480,9	0,091	7,4	—	—	46,946	3839,5
	Цимлянский муниципальный район	34,508	2822,1	2,783	227,6	1,985	162,3	—	—	0,840	68,7	0,091	7,4	—	—	40,116	3280,7
420.	Калининское с.п.	—	—	0,219	17,9	—	—	—	—	0,277	22,7	—	—	—	—	0,496	40,6
421.	Красноярское с.п.	—	—	0,222	18,2	—	—	—	—	0,222	18,2	—	—	—	—	0,444	36,4
422.	Лозновское с.п.	—	—	0,221	18,1	—	—	—	—	0,056	4,6	—	—	—	—	0,277	22,7
423.	Маркинское с.п.	—	—	0,349	28,5	—	—	—	—	0,056	4,6	—	—	—	—	0,405	33,1
424.	Новоцимлянское с.п.	—	—	0,042	3,4	—	—	—	—	0,093	7,6	—	—	—	—	0,135	11,0
425.	Саркеловское с.п.	—	—	0,204	16,7	—	—	—	—	0,034	2,8	—	—	—	—	0,238	19,5
426.	Цимлянское г.п.	—	—	0,535	43,8	—	—	—	—	4,300	351,7	—	—	—	—	4,835	395,5
	Итого по поселениям	—	—	1,792	146,6	—	—	—	—	5,038	412,2	—	—	—	—	6,830	558,8
427.	Чертковский район	13,198	2114,3	0,415	65,3	1,812	290,3	—	—	2,290	351,5	0,028	4,5	0,012	1,9	17,727	2823,3
	Чертковский район как муниципальный район	13,198	2114,3	0,175	28,0	1,812	290,3	—	—	1,115	178,6	0,028	4,5	0,012	1,9	16,312	2613,1
428.	Алексеево-Лозовское с.п.	—	—	0,011	1,4	—	—	—	—	0,014	1,8	—	—	—	—	0,025	3,2
429.	Донское с.п.	—	—	—	—	—	—	—	—	0,009	1,1	—	—	—	—	0,009	1,1
430.	Зубрилинское с.п.	—	—	—	—	—	—	—	—	0,238	30,0	—	—	—	—	0,238	30,0
431.	Кутейниковское с.п.	—	—	0,011	1,4	—	—	—	—	0,064	8,1	—	—	—	—	0,075	9,5
432.	Маньковское с.п.	—	—	0,022	3,5	—	—	—	—	0,065	10,4	—	—	—	—	0,087	13,9
433.	Михайлово-Александровское с.п.	—	—	0,030	4,8	—	—	—	—	0,416	66,6	—	—	—	—	0,446	71,4
434.	Нагибинское с.п.	—	—	—	—	—	—	—	—	—	—	—	—	—	—	—	—
435.	Ольховчанское с.п.	—	—	0,012	1,5	—	—	—	—	0,041	5,2	—	—	—	—	0,053	6,7
436.	Осиковское с.п.	—	—	0,088	14,1	—	—	—	—	0,030	4,8	—	—	—	—	0,118	18,9
437.	Сетраковское с.п.	—	—	—	—	—	—	—	—	—	—	—	—	—	—	—	—
438.	Сохрановское с.п.	—	—	—	—	—	—	—	—	0,086	10,9	—	—	—	—	0,086	10,9
439.	Чертковское с.п.	—	—	0,006	1,0	—	—	—	—	0,106	17,0	—	—	—	—	0,112	18,0
440.	Шептуховское с.п.	—	—	—	—	—	—	—	—	0,066	10,6	—	—	—	—	0,066	10,6
441.	Щедровское с.п.	—	—	0,060	9,6	—	—	—	—	0,040	6,4	—	—	—	—	0,100	16,0
	Итого по поселениям	—	—	0,240	37,3	—	—	—	—	1,175	172,9	—	—	—	—	1,415	210,2
442.	Шолоховский район	23,914	2888,6	1,718	205,2	1,370	165,5	—	—	11,654	1406,8	0,097	11,7	—	—	38,656	4666,1
	Шолоховский район как муниципальный район	23,914	2888,6	—	—	1,370	165,5	—	—	0,639	77,2	0,097	11,7	—	—	25,923	3131,3
443.	Базковское с.п.	—	—	—	—	—	—	—	—	0,140	16,9	—	—	—	—	0,140	16,9
444.	Вешенское с.п.	—	—	1,217	147,0	—	—	—	—	10,781	1302,2	—	—	—	—	11,998	1449,2
445.	Дубровское с.п.	—	—	—	—	—	—	—	—	—	—	—	—	—	—	0,000	0,0
446.	Дударевское с.п.	—	—	0,200	24,2	—	—	—	—	0,036	4,3	—	—	—	—	0,236	28,5
447.	Калининское с.п.	—	—	0,067	8,1	—	—	—	—	—	—	—	—	—	—	0,067	8,1
448.	Колундаевское с.п.	—	—	0,039	4,7	—	—	—	—	0,010	1,2	—	—	—	—	0,049	5,9
449.	Кружилинское с.п.	—	—	0,096	11,6	—	—	—	—	—	—	—	—	—	—	0,096	11,6
450.	Меркуловское с.п.	—	—	0,038	2,2	—	—	—	—	0,012	0,7	—	—	—	—	0,050	2,9
451.	Терновское с.п.	—	—	0,061	7,4	—	—	—	—	0,036	4,3	—	—	—	—	0,097	11,7

1	2	3	4	5	6	7	8	9	10	11	12	13	14	15	16	17	18
	Итого по поселениям	—	—	1,718	205,2	—	—	—	—	11,015	1329,6	—	—	—	—	12,733	1534,8
	Всего по поселениям	—	—	93,642	12960,9	—	—	—	—	339,344	54214,9	—	—	—	—	432,986	67175,8
	Всего по муниципальным районам	1398,025	195168,0	136,330	19139,0	67,408	10072,2	0,220	28,8	396,164	62105,2	2,276	411,5	2,939	455,5	2001,086	286968,7
452.	г. Азов	84,513	5069,1	28,646	1718,2	1,381	82,8	—	—	20,461	1227,3	0,050	3,0	0,241	14,5	135,242	8111,9
453.	г. Батайск	—	—	0,890	57,0	1,113	71,2	—	—	2,008	128,5	0,093	6,0	0,168	10,8	4,179	267,5
454.	г. Волгодонск	141,361	8336,1	5,550	327,3	1,577	93,0	—	—	6,396	377,2	0,034	2,0	0,570	33,6	155,454	9167,2
455.	г. Гуково	39,862	7842,1	0,587	115,5	2,044	402,1	0,004	0,8	1,011	198,9	0,025	4,9	0,184	36,2	43,692	8595,6
456.	г. Донецк	47,476	6362,3	0,988	132,4	1,746	234,0	0,046	6,2	1,267	169,8	0,100	13,4	—	—	51,523	6904,7
457.	г. Зверево	14,479	2848,5	0,427	84,0	0,167	32,9	—	—	0,296	58,2	—	—	0,132	26,0	15,501	3049,6
458.	г. Каменск-Шахтинский	57,145	10379,2	1,947	353,6	0,414	75,2	0,014	2,5	2,255	409,6	0,079	14,3	0,160	29,1	61,935	11249,2
459.	г. Новочеркасск	101,344	15975,9	4,906	773,4	0,858	135,3	—	—	22,578	3559,2	0,200	31,5	0,466	73,5	130,152	20517,3
460.	г. Новошахтинск	62,570	7138,0	21,060	2402,5	1,420	162,0	—	—	6,370	726,7	0,070	8,0	0,300	34,2	91,720	10463,4
461.	г. Ростов-на-Дону	1193,734	76924,2	185,016	11922,4	3,129	201,6	—	—	26,460	1705,1	0,740	47,7	2,166	139,6	1410,505	90892,9
462.	г. Таганрог	208,182	36319,4	48,449	8452,4	0,524	91,4	0,095	16,6	21,291	3714,4	0,184	32,1	1,500	261,7	280,041	48855,9
463.	г. Шахты	125,710	14341,0	2,540	289,8	0,350	39,9	—	—	4,190	478,0	0,120	13,7	5,300	604,6	138,090	15753,3
	Всего по городским округам	2076,376	191535,8	301,006	26628,5	14,723	1621,4	0,159	26,1	114,583	12752,9	1,695	176,6	11,187	1263,8	2518,034	233828,5
	Всего по муниципальным образованиям	3474,401	386703,8	437,336	45767,5	82,131	11693,6	0,379	54,9	510,747	74858,1	3,971	588,1	14,126	1719,3	4519,120	520797,2

Примечание.

Список используемых сокращений:

г. – город;


г.п. – городское поселение;

с.п. – сельское поселение;

Управление по делам ГО и ЧС – управление по делам гражданской обороны и чрезвычайным ситуациям;

ЗАГС РО - управление записи актов гражданского состояния Ростовской области.

Начальник управления
документационного обеспечения
Правительства Ростовской области



В.В. Лозин

ГОД
по учреждениям бюджетной сферы, находящимся в ведении муниципальных образований Ростовской области
(водоотведение)

[illegible]

1	2	3	4	5	6	7	8	9	10	11	12	13	14	15	16	17	18
26.	Ленинское с.п.	—	—	—	—	—	—	—	—	—	—	—	—	—	—	—	—
27.	Мишкинское с.п.	—	—	—	—	—	—	—	—	—	—	—	—	—	—	—	—
28.	Ольгинское с.п.	—	—	—	—	—	—	—	—	—	—	—	—	—	—	—	—
29.	Рассветовское с.п.	—	—	—	—	—	—	—	—	0,237	8,7	—	—	—	—	0,237	8,7
30.	Старочеркасское с.п.	—	—	—	—	—	—	—	—	—	—	—	—	—	—	—	—
31.	Щепкинское с.п.	—	—	0,124	1,8	—	—	—	—	—	—	—	—	—	—	0,124	1,8
	Итого по поселениям	—	—	18,937	653,6	—	—	—	—	0,282	13,2	—	—	—	—	19,219	666,8
32.	Багаевский район	—	—	—	—	—	—	—	—	—	—	—	—	—	—	—	—
	Багаевский район как муниципальный район	—	—	—	—	—	—	—	—	—	—	—	—	—	—	—	—
33.	Ажиновское с.п.	—	—	—	—	—	—	—	—	—	—	—	—	—	—	—	—
34.	Багаевское с.п.	—	—	—	—	—	—	—	—	—	—	—	—	—	—	—	—
35.	Елкинское с.п.	—	—	—	—	—	—	—	—	—	—	—	—	—	—	—	—
36.	Красненское с.п.	—	—	—	—	—	—	—	—	—	—	—	—	—	—	—	—
37.	Манычское с.п.	—	—	—	—	—	—	—	—	—	—	—	—	—	—	—	—
	Итого по поселениям	—	—	—	—	—	—	—	—	—	—	—	—	—	—	—	—
38.	Белокалитвинский район	33,581	9768,7	5,506	848,6	5,082	1478,4	—	—	3,031	756,1	0,083	24,1	0,244	71,0	47,444	12922,8
	Белокалитвинский район как муниципальный район	33,581	9768,7	1,307	380,2	5,082	1478,4	—	—	2,180	634,2	0,083	24,1	0,244	71,0	42,394	12332,5
39.	Белокалитвинское г.п.	—	—	3,986	406,4	—	—	—	—	0,665	67,8	—	—	—	—	4,651	474,2
40.	Богурьевское с.п.	—	—	—	—	—	—	—	—	—	—	—	—	—	—	—	—
41.	Горняцкое с.п.	—	—	—	—	—	—	—	—	0,069	20,1	—	—	—	—	0,069	20,1
42.	Грушево-Дубовское с.п.	—	—	—	—	—	—	—	—	—	—	—	—	—	—	—	—
43.	Ильинское с.п.	—	—	—	—	—	—	—	—	—	—	—	—	—	—	—	—
44.	Коксовское с.п.	—	—	—	—	—	—	—	—	—	—	—	—	—	—	—	—
45.	Краснодонецкое с.п.	—	—	—	—	—	—	—	—	—	—	—	—	—	—	—	—
46.	Литвиновское с.п.	—	—	—	—	—	—	—	—	—	—	—	—	—	—	—	—
47.	Нишнепоповское с.п.	—	—	—	—	—	—	—	—	—	—	—	—	—	—	—	—
48.	Рудаковское с.п.	—	—	—	—	—	—	—	—	—	—	—	—	—	—	—	—
49.	Синегорское с.п.	—	—	—	—	—	—	—	—	—	—	—	—	—	—	—	—
50.	Шолоховское г.п.	—	—	0,213	62,0	—	—	—	—	0,117	34,0	—	—	—	—	0,330	96,0
	Итого по поселениям	—	—	4,199	468,4	—	—	—	—	0,851	121,9	—	—	—	—	5,050	590,3
51.	Боковский район	—	—	—	—	—	—	—	—	—	—	—	—	—	—	—	—
	Боковский район как муниципальный район	—	—	—													

[illegible]

[illegible]

1	2	3	4	5	6	7	8	9	10	11	12	13	14	15	16	17	18
140.	Иваново-Шамшевское с.п.	—	—	—	—	—	—	—	—	—	—	—	—	—	—	—	—
141.	Кагальницкое с.п.	—	—	—	—	—	—	—	—	—	—	—	—	—	—	—	—
142.	Калининское с.п.	—	—	—	—	—	—	—	—	—	—	—	—	—	—	—	—
143.	Кировское с.п.	—	—	—	—	—	—	—	—	—	—	—	—	—	—	—	—
144.	Мокробатайское с.п.	—	—	—	—	—	—	—	—	—	—	—	—	—	—	—	—
145.	Новобатайское с.п.	—	—	—	—	—	—	—	—	—	—	—	—	—	—	—	—
146.	Родниковское с.п.	—	—	—	—	—	—	—	—	—	—	—	—	—	—	—	—
147.	Хомутовское с.п.	—	—	—	—	—	—	—	—	—	—	—	—	—	—	—	—
	Итого по поселениям	—	—	—	—	—	—	—	—	—	—	—	—	—	—	—	—
148.	Каменский район	25,800	7106,4	0,040	11,0	2,196	604,9	—	—	0,190	52,3	0,100	27,5	—	—	28,226	7774,6
	Каменский район как муниципальный район	25,800	7106,4	—	—	2,196	604,9	—	—	0,100	27,5	0,100	27,5	—	—	28,096	7738,8
149.	Астаховское с.п.	—	—	0,040	11,0	—	—	—	—	—	—	—	—	—	—	0,040	11,0
150.	Богдановское с.п.	—	—	—	—	—	—	—	—	0,090	24,8	—	—	—	—	0,090	24,8
151.	Волченское с.п.	—	—	—	—	—	—	—	—	—	—	—	—	—	—	—	—
152.	Глубокинское г.п.	—	—	—	—	—	—	—	—	—	—	—	—	—	—	—	—
153.	Груциновское с.п.	—	—	—	—	—	—	—	—	—	—	—	—	—	—	—	—
154.	Гусевское с.п.	—	—	—	—	—	—	—	—	—	—	—	—	—	—	—	—
155.	Калитвенское с.п.	—	—	—	—	—	—	—	—	—	—	—	—	—	—	—	—
156.	Красновское с.п.	—	—	—	—	—	—	—	—	—	—	—	—	—	—	—	—
157.	Малокаменское с.п.	—	—	—	—	—	—	—	—	—	—	—	—	—	—	—	—
158.	Пиховкинское с.п.	—	—	—	—	—	—	—	—	—	—	—	—	—	—	—	—
159.	Старостаничное с.п.	—	—	—	—	—	—	—	—	—	—	—	—	—	—	—	—
160.	Уляшкинское с.п.	—	—	—	—	—	—	—	—	—	—	—	—	—	—	—	—
	Итого по поселениям	—	—	0,040	11,0	—	—	—	—	0,090	24,8	—	—	—	—	0,130	35,8
161.	Кашарский район	—	—	—	—	—	—	—	—	—	—	—	—	—	—	—	—
	Кашарский район как муниципальный район	—	—	—	—	—	—	—	—	—	—	—	—	—	—	—	—
162.	Верхнемакеевское с.п.	—	—	—	—	—	—	—	—	—	—	—	—	—	—	—	—
163.	Верхнесвечниковское с.п.	—	—	—	—	—	—	—	—	—	—	—	—	—	—	—	—
164.	Вязинское с.п.	—	—	—	—	—	—	—	—	—	—	—	—	—	—	—	—
165.	Индустриальное с.п.	—	—	—	—	—	—	—	—	—	—	—	—	—	—	—	—
166.	Кашарское с.п.	—	—	—	—	—	—	—	—	—	—	—	—	—	—	—	—
167.	Киевское с.п.	—	—	—	—	—	—	—	—	—	—	—	—	—	—	—	—
168.	Первомайское с.п.	—	—	—	—	—	—	—	—	—	—	—	—	—	—	—	—
169.	Поповское с.п.	—	—	—	—	—	—	—	—	—	—	—	—	—	—	—	—
170.	Талловеровское с.п.	—	—	—	—	—	—	—	—	—	—	—	—	—	—	—	—
171.	Фомино-Свечниковское с.п.	—	—	—	—	—	—	—	—	—	—	—	—	—	—	—	—
	Итого по поселениям	—	—	—	—	—	—	—	—	—	—	—	—	—	—	—	—
172.	Константиновский район	22,958	4739,4	3,861	797,1	0,101	20,9	0,021	4,3	0,500	103,2	—	—	—	—	27,441	5664,9
	Константиновский район как муниципальный район	22,958	4739,4	3,861	797,1	0,101	20,9	0,021	4,3	—	—	—	—	—	—	26,941	5561,7
173.	Авиловское с.п.	—	—	—	—	—	—	—	—	—	—	—	—	—	—	—	—
174.	Богоявленское с.п.	—	—	—	—	—	—	—	—	—	—	—	—	—	—	—	—
175.	Гапкинское с.п.	—	—	—	—	—	—	—	—	—	—	—	—	—	—	—	—
176.	Константиновское г.п.	—	—	—	—	—	—	—	—	0,500	103,2	—	—	—	—	0,500	103,2
177.	Николаевское с.п.	—	—	—	—	—	—	—	—	—	—	—	—	—	—	—	—
178.	Почтовское с.п.	—	—	—	—	—	—	—	—	—	—	—	—	—	—	—	—
179.	Стычковское с.п.	—	—	—	—	—	—	—	—	—	—	—	—	—	—	—	—
	Итого по поселениям	—	—	—	—	—	—	—	—	0,500	103,2	—	—	—	—	0,500	103,2

[illegible]

[illegible]

1	2	3	4	5	6	7	8	9	10	11	12	13	14	15	16	17	18
257.	Петровское с.п.	—	—	—	—	—	—	—	—	—	—	—	—	—	—	—	—
258.	Чалтырское с.п.	—	—	—	—	—	—	—	—	—	—	—	—	—	—	—	—
	Итого по поселениям	—	—	—	—	—	—	—	—	—	—	—	—	—	—	—	—
259.	Неклиновский район	—	—	—	—	—	—	—	—	—	—	—	—	—	—	—	—
	Неклиновский район как муниципальный район	—	—	—	—	—	—	—	—	—	—	—	—	—	—	—	—
260.	Андреево-Мелентьевское с.п.	—	—	—	—	—	—	—	—	—	—	—	—	—	—	—	—
261.	Большенеклиновское с.п.	—	—	—	—	—	—	—	—	—	—	—	—	—	—	—	—
262.	Вареновское с.п.	—	—	—	—	—	—	—	—	—	—	—	—	—	—	—	—
263.	Васильево-Ханжоновское с.п.	—	—	—	—	—	—	—	—	—	—	—	—	—	—	—	—
264.	Лакедемоновское с.п.	—	—	—	—	—	—	—	—	—	—	—	—	—	—	—	—
265.	Натальевское с.п.	—	—	—	—	—	—	—	—	—	—	—	—	—	—	—	—
266.	Николаевское с.п.	—	—	—	—	—	—	—	—	—	—	—	—	—	—	—	—
267.	Новобессергеновское с.п.	—	—	—	—	—	—	—	—	—	—	—	—	—	—	—	—
268.	Носовское с.п.	—	—	—	—	—	—	—	—	—	—	—	—	—	—	—	—
269.	Платовское с.п.	—	—	—	—	—	—	—	—	—	—	—	—	—	—	—	—
270.	Покровское с.п.	—	—	—	—	—	—	—	—	—	—	—	—	—	—	—	—
271.	Поляковское с.п.	—	—	—	—	—	—	—	—	—	—	—	—	—	—	—	—
272.	Приморское с.п.	—	—	—	—	—	—	—	—	—	—	—	—	—	—	—	—
273.	Самбекское с.п.	—	—	—	—	—	—	—	—	—	—	—	—	—	—	—	—
274.	Синявское с.п.	—	—	—	—	—	—	—	—	—	—	—	—	—	—	—	—
275.	Советинское с.п.	—	—	—	—	—	—	—	—	—	—	—	—	—	—	—	—
276.	Троицкое с.п.	—	—	—	—	—	—	—	—	—	—	—	—	—	—	—	—
277.	Федоровское с.п.	—	—	—	—	—	—	—	—	—	—	—	—	—	—	—	—
	Итого по поселениям	—	—	—	—	—	—	—	—	—	—	—	—	—	—	—	—
278.	Обливский район	—	—	—	—	—	—	—	—	—	—	—	—	—	—	—	—
	Обливский район как муниципальный район	—	—	—	—	—	—	—	—	—	—	—	—	—	—	—	—
279.	Александровское с.п.	—	—	—	—	—	—	—	—	—	—	—	—	—	—	—	—
280.	Алексеевское с.п.	—	—	—	—	—	—	—	—	—	—	—	—	—	—	—	—
281.	Караичевское с.п.	—	—	—	—	—	—	—	—	—	—	—	—	—	—	—	—
282.	Каштановское с.п.	—	—	—	—	—	—	—	—	—	—	—	—	—	—	—	—
283.	Нестеркинское с.п.	—	—	—	—	—	—	—	—	—	—	—	—	—	—	—	—
284.	Обливское с.п.	—	—	—	—	—	—	—	—	—	—	—	—	—	—	—	—
285.	Солонецкое с.п.	—	—	—	—												

[illegible]

1	2	3	4	5	6	7	8	9	10	11	12	13	14	15	16	17	18
336.	Киевское с.п.	—	—	—	—	—	—	—	—	—	—	—	—	—	—	—	—
337.	Кормовское с.п.	—	—	—	—	—	—	—	—	—	—	—	—	—	—	—	—
338.	Краснопартизанское с.п.	—	—	—	—	—	—	—	—	—	—	—	—	—	—	—	—
339.	Первомайское с.п.	—	—	—	—	—	—	—	—	—	—	—	—	—	—	—	—
340.	Подгорненское с.п.	—	—	—	—	—	—	—	—	—	—	—	—	—	—	—	—
341.	Привольненское с.п.	—	—	—	—	—	—	—	—	—	—	—	—	—	—	—	—
342.	Ремонтненское с.п.	—	—	—	—	—	—	—	—	—	—	—	—	—	—	—	—
	Итого по поселениям	—	—	—	—	—	—	—	—	—	—	—	—	—	—	—	—
343.	Р.-Несветайский район	—	—	—	—	—	—	—	—	—	—	—	—	—	—	—	—
	Р.-Несветайский район как муниципальный район	—	—	—	—	—	—	—	—	—	—	—	—	—	—	—	—
344.	Барило-Крепинское с.п.	—	—	—	—	—	—	—	—	—	—	—	—	—	—	—	—
345.	Болдыревское с.п.	—	—	—	—	—	—	—	—	—	—	—	—	—	—	—	—
346.	Большекрепинское с.п.	—	—	—	—	—	—	—	—	—	—	—	—	—	—	—	—
347.	Волошинское с.п.	—	—	—	—	—	—	—	—	—	—	—	—	—	—	—	—
348.	Кутейниковское с.п.	—	—	—	—	—	—	—	—	—	—	—	—	—	—	—	—
349.	Р.-Несветайское с.п.	—	—	—	—	—	—	—	—	—	—	—	—	—	—	—	—
	Итого по поселениям	—	—	—	—	—	—	—	—	—	—	—	—	—	—	—	—
350.	Сальский район	70,717	17250,7	3,090	699,5	1,791	436,9	—	—	2,314	582,9	0,060	14,6	—	—	77,912	18970,0
	Сальский район как муниципальный район	70,717	17250,7	2,400	585,5	1,791	436,9	—	—	1,882	459,1	0,060	14,6	—	—	76,790	18732,2
351.	Буденновское с.п.	—	—	—	—	—	—	—	—	—	—	—	—	—	—	—	—
352.	Гигантовское с.п.	—	—	0,120	44,0	—	—	—	—	0,150	55,0	—	—	—	—	0,270	99,0
353.	Екатериновское с.п.	—	—	—	—	—	—	—	—	—	—	—	—	—	—	—	—
354.	Ивановское с.п.	—	—	—	—	—	—	—	—	—	—	—	—	—	—	—	—
355.	Кручено-Балковское с.п.	—	—	—	—	—	—	—	—	—	—	—	—	—	—	—	—
356.	Манычское с.п.	—	—	—	—	—	—	—	—	—	—	—	—	—	—	—	—
357.	Новогорлыкское с.п.	—	—	—	—	—	—	—	—	—	—	—	—	—	—	—	—
358.	Рыбасовское с.п.	—	—	—	—	—	—	—	—	—	—	—	—	—	—	—	—
359.	Сальское г.п.	—	—	0,287	70,0	—	—	—	—	0,282	68,8	—	—	—	—	0,569	138,8
360.	Сандатовское с.п.	—	—	—	—	—	—	—	—	—	—	—	—	—	—	—	—
361.	Юловское с.п.	—	—	0,283	—	—	—	—	—	—	—	—	—	—	—	0,283	—
	Итого по поселениям	—	—	0,690	114,0	—	—	—	—	0,432	123,8	—	—	—	—	1,122	237,8
362.	Семикаракорский район	12,720	728,5	1,533	87,8	0,120											

1	2	3	4	5	6	7	8	9	10	11	12	13	14	15	16	17	18
374.	Калач-Куртлакское с.п.	—	—	—	—	—	—	—	—	—	—	—	—	—	—	—	—
375.	Советское с.п.	—	—	—	—	—	—	—	—	—	—	—	—	—	—	—	—
376.	Чирское с.п.	—	—	—	—	—	—	—	—	—	—	—	—	—	—	—	—
	Итого по поселениям	—	—	—	—	—	—	—	—	—	—	—	—	—	—	—	—
377.	Тарасовский район	—	—	—	—	—	—	—	—	—	—	—	—	—	—	—	—
	Тарасовский район как муниципальный район	—	—	—	—	—	—	—	—	—	—	—	—	—	—	—	—
378.	Большинское с.п.	—	—	—	—	—	—	—	—	—	—	—	—	—	—	—	—
379.	Войковское с.п.	—	—	—	—	—	—	—	—	—	—	—	—	—	—	—	—
380.	Дячкинское с.п.	—	—	—	—	—	—	—	—	—	—	—	—	—	—	—	—
381.	Ефремово-Степановское с.п.	—	—	—	—	—	—	—	—	—	—	—	—	—	—	—	—
382.	Зеленовское с.п.	—	—	—	—	—	—	—	—	—	—	—	—	—	—	—	—
383.	Колушкинское с.п.	—	—	—	—	—	—	—	—	—	—	—	—	—	—	—	—
384.	Красновское с.п.	—	—	—	—	—	—	—	—	—	—	—	—	—	—	—	—
385.	Курно-Липовское с.п.	—	—	—	—	—	—	—	—	—	—	—	—	—	—	—	—
386.	Митякинское с.п.	—	—	—	—	—	—	—	—	—	—	—	—	—	—	—	—
387.	Тарасовское с.п.	—	—	—	—	—	—	—	—	—	—	—	—	—	—	—	—
	Итого по поселениям	—	—	—	—	—	—	—	—	—	—	—	—	—	—	—	—
388.	Тацинский район	3,140	303,5	0,150	14,5	0,900	87,0	—	—	0,019	1,8	—	—	—	—	4,209	406,8
	Тацинский район как муниципальный район	3,140	303,5	—	—	0,900	87,0	—	—	—	—	—	—	—	—	4,040	390,5
389.	Быстрогорское с.п.	—	—	—	—	—	—	—	—	—	—	—	—	—	—	—	—
390.	Верхнеобливское с.п.	—	—	—	—	—	—	—	—	—	—	—	—	—	—	—	—
391.	Ермаковское с.п.	—	—	—	—	—	—	—	—	—	—	—	—	—	—	—	—
392.	Жирновское с.п.	—	—	—	—	—	—	—	—	—	—	—	—	—	—	—	—
393.	Зазерское с.п.	—	—	—	—	—	—	—	—	—	—	—	—	—	—	—	—
394.	Ковылкинское с.п.	—	—	—	—	—	—	—	—	—	—	—	—	—	—	—	—
395.	Михайловское с.п.	—	—	—	—	—	—	—	—	—	—	—	—	—	—	—	—
396.	Скосырское с.п.	—	—	—	—	—	—	—	—	—	—	—	—	—	—	—	—
397.	Суховское с.п.	—	—	—	—	—	—	—	—	—	—	—	—	—	—	—	—
398.	Тацинское с.п.	—	—	—	—	—	—	—	—	—	—	—	—	—	—	—	—
399.	Углегорское с.п.	—	—	0,150	14,5	—	—	—	—	0,019	1,8	—	—	—	—	0,169	16,3
	Итого по поселениям	—	—	0,150	14,5	—	—	—	—	0,019	1,8	—	—	—	—	0,169	16,3
400.	Усть-Донецкий район	38,300	7018,1	4,000	733,0	3,000	549,7	—	—	3,000	549,7	0,050	9,2	—	—	48,300	8850,5
	Усть-Донецкий район как муниципальный район	38,300	7018,1	1,500	274,9	3,000	549,7	—	—	2,000	366,5	0,050	9,2	—	—	44,800	8209,2
401.	Апаринское с.п.	—	—	—	—	—	—	—	—	—	—	—	—	—	—	—	—
402.	Верхнекундрюченское с.п.	—	—	—	—	—	—	—	—	—	—	—	—	—	—	—	—
403.	Крымское с.п.	—	—	—	—	—	—	—	—	—	—	—	—	—	—	—	—
404.	Мелиховское с.п.	—	—	2,000	366,5	—	—	—	—	—	—	—	—	—	—	2,000	366,5
405.	Нижнекундрюченское с.п.	—	—	—	—	—	—	—	—	—	—	—	—	—	—	—	—
406.	Пухляковское с.п.	—	—	0,500	91,6	—	—	—	—	0,500	91,6	—	—	—	—	1,000	183,2
407.	Раздорское с.п.	—	—	—	—	—	—	—	—	—	—	—	—	—	—	—	—
408.	Усть-Донецкое г.п.	—	—	—	—	—	—	—	—	0,500	91,6	—	—	—	—	0,500	91,6
	Итого по поселениям	—	—	2,500	458,1	—	—	—	—	1,000	183,2	—	—	—	—	3,500	641,3
409.	Целинский район	4,310	1041,1	—	—	—	—	—	—	—	—	—	—	—	—	4,310	1041,1
	Целинский район как муниципальный район	4,310	1041,1	—	—	—	—	—	—	—	—	—	—	—	—	4,310	1041,1
410.	Кировское с.п.	—	—	—	—	—	—	—	—	—	—	—	—	—	—	—	—

1	2	3	4	5	6	7	8	9	10	11	12	13	14	15	16	17	18
411.	Лопанское с.п.	—	—	—	—	—	—	—	—	—	—	—	—	—	—	—	—
412.	Михайловское с.п.	—	—	—	—	—	—	—	—	—	—	—	—	—	—	—	—
413.	Новоцелинское с.п.	—	—	—	—	—	—	—	—	—	—	—	—	—	—	—	—
414.	Ольшанское с.п.	—	—	—	—	—	—	—	—	—	—	—	—	—	—	—	—
415.	Среднегорлыкское с.п.	—	—	—	—	—	—	—	—	—	—	—	—	—	—	—	—
416.	Хлебоборбное с.п.	—	—	—	—	—	—	—	—	—	—	—	—	—	—	—	—
417.	Целинское с.п.	—	—	—	—	—	—	—	—	—	—	—	—	—	—	—	—
418.	Юловское с.п.	—	—	—	—	—	—	—	—	—	—	—	—	—	—	—	—
	Итого по поселениям	—	—	—	—	—	—	—	—	—	—	—	—	—	—	—	—
419.	Цимлянский район	14,699	629,1	3,318	142,0	0,111	4,8	—	—	5,110	218,7	0,061	2,6	—	—	23,238	994,6
	Цимлянский район как муниципальный район	14,699	629,1	2,783	119,1	0,111	4,8	—	—	0,810	34,7	0,061	2,6	—	—	18,403	787,7
420.	Калининское с.п.	—	—	—	—	—	—	—	—	—	—	—	—	—	—	—	—
421.	Красноярское с.п.	—	—	—	—	—	—	—	—	—	—	—	—	—	—	—	—
422.	Лозновское с.п.	—	—	—	—	—	—	—	—	—	—	—	—	—	—	—	—
423.	Маркинское с.п.	—	—	—	—	—	—	—	—	—	—	—	—	—	—	—	—
424.	Новоцимлянское с.п.	—	—	—	—	—	—	—	—	—	—	—	—	—	—	—	—
425.	Саркеловское с.п.	—	—	—	—	—	—	—	—	—	—	—	—	—	—	—	—
426.	Цимлянское г.п.	—	—	0,535	22,9	—	—	—	—	4,300	184,0	—	—	—	—	4,835	206,9
	Итого по поселениям	—	—	0,535	22,9	—	—	—	—	4,300	184,0	—	—	—	—	4,835	206,9
427.	Чертковский район	3,590	734,9	0,063	12,9	—	—	—	—	0,687	140,6	—	—	—	—	4,340	888,4
	Чертковский район как муниципальный район	3,590	734,9	0,063	12,9	—	—	—	—	0,581	118,9	—	—	—	—	4,234	866,7
428.	Алексеево-Лозовское с.п.	—	—	—	—	—	—	—	—	—	—	—	—	—	—	—	—
429.	Донское с.п.	—	—	—	—	—	—	—	—	—	—	—	—	—	—	—	—
430.	Зубрилинское с.п.	—	—	—	—	—	—	—	—	—	—	—	—	—	—	—	—
431.	Кутейниковское с.п.	—	—	—	—	—	—	—	—	—	—	—	—	—	—	—	—
432.	Маньковское с.п.	—	—	—	—	—	—	—	—	—	—	—	—	—	—	—	—
433.	Михайлово- Александровское с.п.	—	—	—	—	—	—	—	—	—	—	—	—	—	—	—	—
434.	Нагибинское с.п.	—	—	—	—	—	—	—	—	—	—	—	—	—	—	—	—
435.	Ольховчанское с.п.	—	—	—	—	—	—	—	—	—	—	—	—	—	—	—	—
436.	Осиковское с.п.	—	—	—	—	—	—	—	—	—	—	—	—	—	—	—	—
437.	Сетраковское с.п.	—	—	—	—	—	—	—	—	—	—	—	—	—	—	—	—
438.	Сохрановское с.п.	—	—	—	—	—	—	—	—	—	—	—	—	—	—	—	—
439.	Чертковское с.п.	—	—	—	—	—	—	—	—	0,106	21,7	—	—	—	—	0,106	21,7
440.	Шептуховское с.п.	—	—	—	—	—	—	—	—	—	—	—	—	—	—	—	—
441.	Щедровское с.п.	—	—	—	—	—	—	—	—	—	—	—	—	—	—	—	—
	Итого по поселениям	—	—	—	—	—	—	—	—	0,106	21,7	—	—	—	—	0,106	21,7
442.	Шолоховский район	14,189	2433,8	0,977	167,6	—	—	—	—	0,468	80,3	—	—	—	—	15,634	2681,7
	Шолоховский район как муниципальный район	14,189	2433,8	—	—	—	—	—	—	0,454	77,9	—	—	—	—	14,643	2511,7
443.	Базковское с.п.	—	—	—	—	—	—	—	—	—	—	—	—	—	—	—	—
444.	Вешенское с.п.	—	—	0,911	156,3	—	—	—	—	0,014	2,4	—	—	—	—	0,925	158,7
445.	Дубровское с.п.	—	—	—	—	—	—	—	—	—	—	—	—	—	—	—	—
446.	Дударевское с.п.	—	—	—	—	—	—	—	—	—	—	—	—	—	—	—	—
447.	Калининское с.п.	—	—	0,066	11,3	—	—	—	—	—	—	—	—	—	—	0,066	11,3
448.	Колундаевское с.п.	—	—	—	—	—	—	—	—	—	—	—	—	—	—	—	—
449.	Кружилинское с.п.	—	—	—	—	—	—	—	—	—	—	—	—	—	—	—	—
450.	Меркуловское с.п.	—	—	—	—	—	—	—	—	—	—	—	—	—	—	—	—

1	2	3	4	5	6	7	8	9	10	11	12	13	14	15	16	17	18
451.	Терновское с.п.	—	—	—	—	—	—	—	—	—	—	—	—	—	—	—	—
	Итого по поселениям	—	—	0,977	167,6	—	—	—	—	0,014	2,4	—	—	—	—	0,991	170,0
	Всего по поселениям	30,165	2357,1	40,617	2908,4	—	—	—	—	10,259	1025,8	—	—	—	—	81,041	6291,3
	Всего по муниципальным районам	596,568	83046,0	60,704	5849,8	21,731	4295,2	0,021	4,3	28,785	3745,1	0,643	102,1	1,286	186,8	709,095	97127,2
452.	г. Азов	81,809	6895,7	3,872	326,4	1,381	116,4	—	—	2,339	197,2	0,050	4,2	0,241	20,3	89,642	7556,0
453.	г. Батайск	223,322	9256,7	2,617	108,5	3,855	159,8	—	—	2,460	102,0	0,093	3,9	0,168	7,0	232,422	9634,0
	в т.ч. сточные воды	147,401	6109,8	0,890	36,9	1,473	61,1	—	—	2,008	83,2	0,093	3,9	0,168	7,0	151,940	6298,0
	в т.ч. поверхностные сточные воды	75,921	3146,9	1,727	71,6	2,382	98,7	—	—	0,452	18,7	—	—	—	—	80,482	3335,9
454.	г. Волгодонск	192,595	11992,9	5,814	362,0	2,131	132,7	—	—	6,326	393,9	0,045	2,8	0,540	33,6	207,406	12915,1
455.	г. Гуково	37,871	4487,7	0,327	38,7	2,361	279,8	0,004	0,5	1,011	119,8	0,025	3,0	0,184	21,8	41,758	4948,3
456.	г. Донецк	42,824	1317,7	0,666	20,5	—	—	—	—	1,189	36,6	0,100	3,1	—	—	44,679	1374,8
457.	г. Зверево	13,955	1653,7	0,427	50,6	0,350	41,5	—	—	0,296	35,1	—	—	0,132	15,6	15,160	1796,5
458.	г. Каменск-Шахтинский	59,932	8201,1	2,007	274,6	0,426	58,3	0,017	2,3	2,321	317,6	0,081	11,1	0,160	21,9	64,863	8875,8
459.	г. Новочеркасск	101,567	14937,5	4,895	719,9	0,530	77,9	—	—	23,054	3390,6	0,200	29,4	—	—	130,046	19125,9
460.	г. Новошахтинск	53,590	5376,7	5,680	569,9	1,420	142,5	—	—	1,170	117,4	0,070	7,0	—	—	61,860	6206,5
461.	г. Ростов-на-Дону	1618,438	67084,3	135,332	5609,5	4,033	167,2	—	—	44,206	1832,3	2,443	101,3	3,821	158,4	1805,830	74851,7
	в т.ч. сточные воды	1190,624	49351,4	101,951	4225,9	3,274	135,7	—	—	31,469	1304,4	0,876	36,3	1,290	53,5	1328,608	55070,9
	в т.ч. поверхностные сточные воды	427,814	17732,9	33,381	1383,6	0,759	31,5	—	—	12,737	527,9	1,567	65,0	2,531	104,9	477,222	19780,8
462.	г. Таганрог	201,751	21845,6	21,987	2380,8	0,524	56,7	0,095	10,3	11,931	1291,9	0,184	19,9	1,500	162,4	237,788	25747,7
463.	г. Шахты	122,410	10483,2	2,540	217,5	0,350	30,0	—	—	4,140	354,5	0,120	10,3	0,510	43,7	129,950	11128,9
	Всего по городским округам	2750,064	163532,8	186,164	10678,9	17,361	1262,8	0,116	13,1	100,443	8188,9	3,411	196,0	7,256	484,7	3061,404	184161,2
	в т.ч. сточные воды	1338,025	55461,2	102,841	4262,8	4,747	196,8	—	—	33,477	1387,6	0,969	40,2	1,458	60,5	1480,548	61368,9
	в т.ч. поверхностные сточные воды	503,735	20879,8	35,108	1455,2	3,141	130,2	—	—	13,189	546,6	1,567	65,0	2,531	104,9	557,704	23116,7
	Всего по муниципальным образованиям	3346,632	246578,8	246,868	16528,7	39,092	5558,0	0,137	17,4	129,228	11934,0	4,054	298,1	8,542	671,5	3770,499	281288,4
	в т.ч. сточные воды	1338,025	55461,200	102,841	4262,800	4,747	196,800	—	—	33,477	1387,600	0,969	40,200	1,458	60,500	1480,548	61368,900
	в т.ч. поверхностные сточные воды	503,735	20879,800	35,108	1455,200	3,141	130,200	—	—	13,189	546,600	1,567	65,000	2,531	104,900	557,704	23116,700

Примечание.

Список используемых сокращений:

г. – город;


г.п. – городское поселение;

с.п. – сельское поселение;

Управление по делам ГО и ЧС – управление по делам гражданской обороны и чрезвычайным ситуациям;

ЗАГС РО - управление записи актов гражданского состояния Ростовской области.

Начальник управления
документационного обеспечения
Правительства Ростовской области



В.В. Лозин

ПРОГНОЗНЫЕ ОБЪЕМЫ

финансирования и лимиты потребления на 2026 год

по учреждениям бюджетной сферы, находящимся в ведении муниципальных образований Ростовской области

(водоотведение)

[illegible]

1	2	3	4	5	6	7	8	9	10	11	12	13	14	15	16	17	18
28.	Ольгинское с.п.	—	—	—	—	—	—	—	—	—	—	—	—	—	—	—	—
29.	Рассветовское с.п.	—	—	—	—	—	—	—	—	0,230	8,8	—	—	—	—	0,230	8,8
30.	Старочеркасское с.п.	—	—	—	—	—	—	—	—	—	—	—	—	—	—	—	—
31.	Щепкинское с.п.	—	—	0,120	1,8	—	—	—	—	—	—	—	—	—	—	0,120	1,8
	Итого по поселениям	—	—	18,369	659,2	—	—	—	—	0,274	13,3	—	—	—	—	18,643	672,5
32.	Багаевский район	—	—	—	—	—	—	—	—	—	—	—	—	—	—	—	—
	Багаевский район как муниципальный район	—	—	—	—	—	—	—	—	—	—	—	—	—	—	—	—
33.	Ажиновское с.п.	—	—	—	—	—	—	—	—	—	—	—	—	—	—	—	—
34.	Багаевское с.п.	—	—	—	—	—	—	—	—	—	—	—	—	—	—	—	—
35.	Елкинское с.п.	—	—	—	—	—	—	—	—	—	—	—	—	—	—	—	—
36.	Красненское с.п.	—	—	—	—	—	—	—	—	—	—	—	—	—	—	—	—
37.	Манычское с.п.	—	—	—	—	—	—	—	—	—	—	—	—	—	—	—	—
	Итого по поселениям	—	—	—	—	—	—	—	—	—	—	—	—	—	—	—	—
38.	Белокалитвинский район	33,581	10159,6	5,506	882,4	5,082	1537,5	—	—	3,031	786,3	0,083	25,1	0,244	73,8	47,444	13439,6
	Белокалитвинский район как муниципальный район	33,581	10159,6	1,307	395,4	5,082	1537,5	—	—	2,180	659,5	0,083	25,1	0,244	73,8	42,394	12825,8
39.	Белокалитвинское г.п.	—	—	3,986	422,6	—	—	—	—	0,665	70,5	—	—	—	—	4,651	493,1
40.	Богурьевское с.п.	—	—	—	—	—	—	—	—	—	0,0	—	—	—	—	—	—
41.	Горняцкое с.п.	—	—	—	—	—	—	—	—	0,069	20,9	—	—	—	—	0,069	20,9
42.	Грушево-Дубовское с.п.	—	—	—	—	—	—	—	—	—	—	—	—	—	—	—	—
43.	Ильинское с.п.	—	—	—	—	—	—	—	—	—	—	—	—	—	—	—	—
44.	Коксовское с.п.	—	—	—	—	—	—	—	—	—	—	—	—	—	—	—	—
45.	Краснодонское с.п.	—	—	—	—	—	—	—	—	—	—	—	—	—	—	—	—
46.	Литвиновское с.п.	—	—	—	—	—	—	—	—	—	—	—	—	—	—	—	—
47.	Нижнепоповское с.п.	—	—	—	—	—	—	—	—	—	—	—	—	—	—	—	—
48.	Рудаковское с.п.	—	—	—	—	—	—	—	—	—	—	—	—	—	—	—	—
49.	Синегорское с.п.	—	—	—	—	—	—	—	—	—	—	—	—	—	—	—	—
50.	Шолоховское г.п.	—	—	0,213	64,4	—	—	—	—	0,117	35,4	—	—	—	—	0,330	99,8
	Итого по поселениям	—	—	4,199	487,0	—	—	—	—	0,851	126,8	—	—	—	—	5,050	613,8
51.	Боковский район	—	—	—	—	—	—	—	—	—	—	—	—	—	—	—	—
	Боковский район как муниципальный район	—	—	—	—	—	—	—	—	—	—	—	—	—	—	—	—
52.	Боковское с.п.	—	—	—	—	—	—	—	—	—	—	—	—	—	—	—	—
53.	Верхнечирское с.п.	—	—	—	—	—	—	—	—	—	—	—	—	—	—	—	—
54.	Грачевское с.п.	—	—	—	—	—	—	—	—	—	—	—	—	—	—	—	—
55.	Земцовское с.п.	—	—	—	—	—	—	—	—	—	—	—	—	—	—	—	—
56.	Каргинское с.п.	—	—	—	—	—	—	—	—	—	—	—	—	—	—	—	—
57.	Краснозоринское с.п.	—	—	—	—	—	—	—	—	—	—	—	—	—	—	—	—
58.	Краснокутское с.п.	—	—	—	—	—	—	—	—	—	—	—	—	—	—	—	—
	Итого по поселениям	—	—	—	—	—	—	—	—	—	—	—	—	—	—	—	—
59.	Верхнедонской район	—	—	—	—	—	—	—	—	—	—	—	—	—	—	—	—
	Верхнедонской район как муниципальный район	—	—	—	—	—	—	—	—	—	—	—	—	—	—	—	—
60.	Верхняковское с.п.	—	—	—	—	—	—	—	—	—	—	—	—	—	—	—	—
61.	Казанское с.п.	—	—	—	—	—	—	—	—	—	—	—	—	—	—	—	—
62.	Казансколопатинское с.п.	—	—	—	—	—	—	—	—	—	—	—	—	—	—	—	—
63.	Мешковское с.п.	—	—	—	—	—	—	—	—	—	—	—	—	—	—	—	—
64.	Мещеряковское с.п.	—	—	—	—	—	—	—	—	—	—	—	—	—	—	—	—
65.	Мигулинское с.п.	—	—	—	—	—	—	—	—	—	—	—	—	—	—	—	—

[illegible]

1	2	3	4	5	6	7	8	9	10	11	12	13	14	15	16	17	18
104.	Объединенное с.п.	—	—	—	—	—	—	—	—	—	—	—	—	—	—	—	—
105.	Роговское с.п.	—	—	—	—	—	—	—	—	—	—	—	—	—	—	—	—
106.	Шаумяновское с.п.	—	—	—	—	—	—	—	—	—	—	—	—	—	—	—	—
	Итого по поселениям	—	—	—	—	—	—	—	—	—	—	—	—	—	—	—	—
107.	Заветинский район	—	—	—	—	—	—	—	—	—	—	—	—	—	—	—	—
	Заветинский район как муниципальный район	—	—	—	—	—	—	—	—	—	—	—	—	—	—	—	—
108.	Заветинское с.п.	—	—	—	—	—	—	—	—	—	—	—	—	—	—	—	—
109.	Киселевское с.п.	—	—	—	—	—	—	—	—	—	—	—	—	—	—	—	—
110.	Кичкинское с.п.	—	—	—	—	—	—	—	—	—	—	—	—	—	—	—	—
111.	Никольское с.п.	—	—	—	—	—	—	—	—	—	—	—	—	—	—	—	—
112.	Савдянское с.п.	—	—	—	—	—	—	—	—	—	—	—	—	—	—	—	—
113.	Тюльпановское с.п.	—	—	—	—	—	—	—	—	—	—	—	—	—	—	—	—
114.	Федосеевское с.п.	—	—	—	—	—	—	—	—	—	—	—	—	—	—	—	—
115.	Фоминское с.п.	—	—	—	—	—	—	—	—	—	—	—	—	—	—	—	—
116.	Шебалинское с.п.	—	—	—	—	—	—	—	—	—	—	—	—	—	—	—	—
	Итого по поселениям	—	—	—	—	—	—	—	—	—	—	—	—	—	—	—	—
117.	Зерноградский район	19,735	813,9	0,826	34,1	—	—	—	—	2,543	104,9	0,033	1,4	0,151	6,2	23,255	959,1
	Зерноградский район как муниципальный район	19,735	813,9	0,637	26,3	—	—	—	—	2,511	103,6	0,033	1,4	0,151	6,2	23,034	950,0
118.	Большеталовское с.п.	—	—	—	—	—	—	—	—	—	—	—	—	—	—	—	—
119.	Гуляй-Борисовское с.п.	—	—	—	—	—	—	—	—	—	—	—	—	—	—	—	—
120.	Донское с.п.	—	—	0,139	5,7	—	—	—	—	0,032	1,3	—	—	—	—	0,171	7,0
121.	Зерноградское г.п.	—	—	0,050	2,1	—	—	—	—	—	—	—	—	—	—	0,050	2,1
122.	Конзаводское с.п.	—	—	—	—	—	—	—	—	—	—	—	—	—	—	—	—
123.	Красноармейское с.п.	—	—	—	—	—	—	—	—	—	—	—	—	—	—	—	—
124.	Манычское с.п.	—	—	—	—	—	—	—	—	—	—	—	—	—	—	—	—
125.	Мечетинское с.п.	—	—	—	—	—	—	—	—	—	—	—	—	—	—	—	—
126.	Россопинское с.п.	—	—	—	—	—	—	—	—	—	—	—	—	—	—	—	—
	Итого по поселениям	—	—	0,189	7,8	—	—	—	—	0,032	1,3	—	—	—	—	0,221	9,1
127.	Зимовниковский район	—	—	—	—	—	—	—	—	—	—	—	—	—	—	—	—
	Зимовниковский район как муниципальный район	—	—	—	—	—	—	—	—	—	—	—	—	—	—	—	—
128.	Верхнесерябряковское с.п.	—	—	—	—	—	—	—	—	—	—	—	—	—	—	—	—
129.	Гапунское с.п.	—	—	—	—	—	—	—	—	—	—	—	—	—	—	—	—
130.	Глубочанское с.п.	—	—	—	—	—	—	—	—	—	—	—	—	—	—	—	—
131.	Зимовниковское с.п.	—	—	—	—	—	—	—	—	—	—	—	—	—	—	—	—
132.	Камышевское с.п.	—	—	—	—	—	—	—	—	—	—	—	—	—	—	—	—
133.	Кировское с.п.	—	—	—	—	—	—	—	—	—	—	—	—	—	—	—	—
134.	Кутейниковское с.п.	—	—	—	—	—	—	—	—	—	—	—	—	—	—	—	—
135.	Ленинское с.п.	—	—	—	—	—	—	—	—	—	—	—	—	—	—	—	—
136.	Мокрогашунское с.п.	—	—	—	—	—	—	—	—	—	—	—	—	—	—	—	—
137.	Савоськинское с.п.	—	—	—	—	—	—	—	—	—	—	—	—	—	—	—	—
138.	Северное с.п.	—	—	—	—	—	—	—	—	—	—	—	—	—	—	—	—
	Итого по поселениям	—	—	—	—	—	—	—	—	—	—	—	—	—	—	—	—
139.	Кагальницкий район	1,930	174,3	—	—	—	—	—	—	—	—	—	—	—	—	1,930	174,3
	Кагальницкий район как муниципальный район	1,930	174,3	—	—	—	—	—	—	—	—	—	—	—	—	1,930	174,3
140.	Иваново-Шамшевское с.п.	—	—	—	—	—	—	—	—	—	—	—	—	—	—	—	—
141.	Кагальницкое с.п.	—	—	—	—	—	—	—	—	—	—	—	—	—	—	—	—

1	2	3	4	5	6	7	8	9	10	11	12	13	14	15	16	17	18
142.	Калининское с.п.	—	—	—	—	—	—	—	—	—	—	—	—	—	—	—	—
143.	Кировское с.п.	—	—	—	—	—	—	—	—	—	—	—	—	—	—	—	—
144.	Мокробатайское с.п.	—	—	—	—	—	—	—	—	—	—	—	—	—	—	—	—
145.	Новобатайское с.п.	—	—	—	—	—	—	—	—	—	—	—	—	—	—	—	—
146.	Родниковское с.п.	—	—	—	—	—	—	—	—	—	—	—	—	—	—	—	—
147.	Хомутовское с.п.	—	—	—	—	—	—	—	—	—	—	—	—	—	—	—	—
	Итого по поселениям	—	—	—	—	—	—	—	—	—	—	—	—	—	—	—	—
148.	Каменский район	25,800	7390,7	0,040	11,5	2,196	629,1	—	—	0,190	54,4	0,100	28,6	—	—	28,226	8085,7
	Каменский район как муниципальный район	25,800	7390,7	—	—	2,196	629,1	—	—	0,100	28,6	0,100	28,6	—	—	28,096	8048,4
149.	Астаховское с.п.	—	—	0,040	11,5	—	—	—	—	—	—	—	—	—	—	0,040	11,5
150.	Богдановское с.п.	—	—	—	—	—	—	—	—	0,090	25,8	—	—	—	—	0,090	25,8
151.	Волченское с.п.	—	—	—	—	—	—	—	—	—	—	—	—	—	—	—	—
152.	Глубокинское г.п.	—	—	—	—	—	—	—	—	—	—	—	—	—	—	—	—
153.	Груциновское с.п.	—	—	—	—	—	—	—	—	—	—	—	—	—	—	—	—
154.	Гусевское с.п.	—	—	—	—	—	—	—	—	—	—	—	—	—	—	—	—
155.	Калитвенское с.п.	—	—	—	—	—	—	—	—	—	—	—	—	—	—	—	—
156.	Красновское с.п.	—	—	—	—	—	—	—	—	—	—	—	—	—	—	—	—
157.	Малокаменское с.п.	—	—	—	—	—	—	—	—	—	—	—	—	—	—	—	—
158.	Пиховкинское с.п.	—	—	—	—	—	—	—	—	—	—	—	—	—	—	—	—
159.	Старостаничное с.п.	—	—	—	—	—	—	—	—	—	—	—	—	—	—	—	—
160.	Уляшkinsкое с.п.	—	—	—	—	—	—	—	—	—	—	—	—	—	—	—	—
	Итого по поселениям	—	—	0,040	11,500	—	—	—	—	0,090	25,800	—	—	—	—	0,130	37,3
161.	Кашарский район	—	—	—	—	—	—	—	—	—	—	—	—	—	—	—	—
	Кашарский район как муниципальный район	—	—	—	—	—	—	—	—	—	—	—	—	—	—	—	—
162.	Верхнемакеевское с.п.	—	—	—	—	—	—	—	—	—	—	—	—	—	—	—	—
163.	Верхнесвечниковское с.п.	—	—	—	—	—	—	—	—	—	—	—	—	—	—	—	—
164.	Вязинское с.п.	—	—	—	—	—	—	—	—	—	—	—	—	—	—	—	—
165.	Индустриальное с.п.	—	—	—	—	—	—	—	—	—	—	—	—	—	—	—	—
166.	Кашарское с.п.	—	—	—	—	—	—	—	—	—	—	—	—	—	—	—	—
167.	Киевское с.п.	—	—	—	—	—	—	—	—	—	—	—	—	—	—	—	—
168.	Первомайское с.п.	—	—	—	—	—	—	—	—	—	—	—	—	—	—	—	—
169.	Поповское с.п.	—	—	—	—	—	—	—	—	—	—	—	—	—	—	—	—
170.	Талловеровское с.п.	—	—	—	—	—	—	—	—	—	—	—	—	—	—	—	—
171.	Фомино-Свечниковское с.п.	—	—	—	—	—	—	—	—	—	—	—	—	—	—	—	—
	Итого по поселениям	—	—	—	—	—	—	—	—	—	—	—	—	—	—	—	—
172.	Константиновский район	22,958	4929,1	3,861	829,0	0,101	21,7	0,021	4,5	0,500	107,4	—	—	—	—	27,441	5891,7
	Константиновский район как муниципальный район	22,958	4929,1	3,861	829,0	0,101	21,7	0,021	4,5	—	—	—	—	—	—	26,941	5784,3
173.	Авиловское с.п.	—	—	—	—	—	—	—	—	—	—	—	—	—	—	—	—
174.	Богоявленское с.п.	—	—	—	—	—	—	—	—	—	—	—	—	—	—	—	—
175.	Гапкинское с.п.	—	—	—	—	—	—	—	—	—	—	—	—	—	—	—	—
176.	Константиновское г.п.	—	—	—	—	—	—	—	—	0,500	107,4	—	—	—	—	0,500	107,4
177.	Николаевское с.п.	—	—	—	—	—	—	—	—	—	—	—	—	—	—	—	—
178.	Почтовское с.п.	—	—	—	—	—	—	—	—	—	—	—	—	—	—	—	—
179.	Стычновское с.п.	—	—	—	—	—	—	—	—	—	—	—	—	—	—	—	—
	Итого по поселениям	—	—	—	—	—	—	—	—	0,5	107,4	—	—	—	—	0,500	107,4
180.	Красносулинский район	24,983	3693,7	1,835	273,9	3,674	543,2	—	—	2,011	297,3	0,971	143,6	0,181	26,8	32,684	4834,9
	Красносулинский район как	24,983	3693,7	0,918	135,7	3,674	543,2	—	—	1,402	207,3	0,971	143,6	0,181	26,8	31,158	4606,7

1	2	3	4	5	6	7	8	9	10	11	12	13	14	15	16	17	18
	муниципальный район																
181.	Божковское с.п.	–	–	–	–	–	–	–	–	–	–	–	–	–	–	–	–
182.	Владимировское с.п.	–	–	–	–	–	–	–	–	–	–	–	–	–	–	–	–
183.	Горненское г.п.	–	–	–	–	–	–	–	–	–	–	–	–	–	–	–	–
184.	Гуково-Гнилушевское с.п.	–	–	–	–	–	–	–	–	–	–	–	–	–	–	–	–
185.	Долотинское с.п.	–	–	–	–	–	–	–	–	–	–	–	–	–	–	–	–
186.	Киселевское с.п.	–	–	–	–	–	–	–	–	–	–	–	–	–	–	–	–
187.	Ковалевское с.п.	–	–	–	–	–	–	–	–	–	–	–	–	–	–	–	–
188.	Комиссаровское с.п.	–	–	–	–	–	–	–	–	–	–	–	–	–	–	–	–
189.	Красносулинское г.п.	–	–	0,887	131,1	–	–	–	–	0,609	90,0	–	–	–	–	1,496	221,1
190.	Михайловское с.п.	–	–	0,030	7,1	–	–	–	–	–	–	–	–	–	–	0,030	7,1
191.	Пролетарское с.п.	–	–	–	–	–	–	–	–	–	–	–	–	–	–	–	–
192.	Садковское с.п.	–	–	–	–	–	–	–	–	–	–	–	–	–	–	–	–
193.	Табунщиковское с.п.	–	–	–	–	–	–	–	–	–	–	–	–	–	–	–	–
194.	Углеродовское г.п.	–	–	–	–	–	–	–	–	–	–	–	–	–	–	–	–
195.	Ударниковское с.п.	–	–	–	–	–	–	–	–	–	–	–	–	–	–	–	–
	Итого по поселениям	–	–	0,917	138,2	–	–	–	–	0,609	90,0	–	–	–	–	1,526	228,2
196.	Куйбышевский район	–	–	–	–	–	–	–	–	–	–	–	–	–	–	–	–
	Куйбышевский район как муниципальный район	–	–	–	–	–	–	–	–	–	–	–	–	–	–	–	–
197.	Кринично-Лугское с.п.	–	–	–	–	–	–	–	–	–	–	–	–	–	–	–	–
198.	Куйбышевское с.п.	–	–	–	–	–	–	–	–	–	–	–	–	–	–	–	–
199.	Лысогорское с.п.	–	–	–	–	–	–	–	–	–	–	–	–	–	–	–	–
	Итого по поселениям	–	–	–	–	–	–	–	–	–	–	–	–	–	–	–	–
200.	Мартыновский район	3,676	269,8	0,163	12,0	1,806	132,6	–	–	0,160	11,7	–	–	–	–	5,805	426,1
	Мартыновский район как муниципальный район	3,676	269,8	–	–	1,806	132,6	–	–	–	–	–	–	–	–	5,482	402,4
201.	Большеорловское с.п.	–	–	–	–	–	–	–	–	–	–	–	–	–	–	–	–
202.	Зеленолугское с.п.	–	–	–	–	–	–	–	–	–	–	–	–	–	–	–	–
203.	Ильиновское с.п.	–	–	–	–	–	–	–	–	–	–	–	–	–	–	–	–
204.	Комаровское с.п.	–	–	–	–	–	–	–	–	–	–	–	–	–	–	–	–
205.	Малоорловское с.п.	–	–	–	–	–	–	–	–	–	–	–	–	–	–	–	–
206.	Мартыновское с.п.	–	–	–	–	–	–	–	–	–	–	–	–	–	–	–	–
207.	Новоселовское с.п.	–	–	–	–	–	–	–	–	–	–	–	–	–	–	–	–
208.	Рубашкинское с.п.	–	–	–	–	–	–	–	–	–	–	–	–	–	–	–	–
209.	Юженское с.п.	–	–	0,163	12,0	–	–	–	–	0,160	11,7	–	–	–	–	0,323	23,7
	Итого по поселениям	–	–	0,163	12,0	–	–	–	–	0,160	11,7	–	–	–	–	0,323	23,7
210.	М.-Курганский район	–	–	–	–	–	–	–	–	–	–	–	–	–	–	–	–
	М.-Курганский район как муниципальный район	–	–	–	–	–	–	–	–	–	–	–	–	–	–	–	–
211.	Алексеевское с.п.	–	–	–	–	–	–	–	–	–	–	–	–	–	–	–	–
212.	Анастасиевское с.п.	–	–	–	–	–	–	–	–	–	–	–	–	–	–	–	–
213.	Большекирсановское с.п.	–	–	–	–	–	–	–	–	–	–	–	–	–	–	–	–
214.	Екатериновское с.п.	–	–	–	–	–	–	–	–	–	–	–	–	–	–	–	–
215.	Малокирсановское с.п.	–	–	–	–	–	–	–	–	–	–	–	–	–	–	–	–
216.	Матвеево-Курганское с.п.	–	–	–	–	–	–	–	–	–	–	–	–	–	–	–	–
217.	Новониколаевское с.п.	–	–	–	–	–	–	–	–	–	–	–	–	–	–	–	–
218.	Ряженское с.п.	–	–	–	–	–	–	–	–	–	–	–	–	–	–	–	–
	Итого по поселениям	–	–	–	–	–	–	–	–	–	–	–	–	–	–	–	–
219.	Миллеровский район	30,165	2451,5	0,187	15,2	0,112	9,1	–	–	1,234	100,3	–	–	–	–	31,698	2576,1

1	2	3	4	5	6	7	8	9	10	11	12	13	14	15	16	17	18
	Миллеровский район как муниципальный район	—	—	—	—	0,112	9,1	—	—	—	—	—	—	—	—	0,112	9,1
220.	Верхнечаловское с.п.	—	—	—	—	—	—	—	—	—	—	—	—	—	—	—	—
221.	Волошинское с.п.	—	—	—	—	—	—	—	—	—	—	—	—	—	—	—	—
222.	Дегтевское с.п.	—	—	—	—	—	—	—	—	—	—	—	—	—	—	—	—
223.	Колодезянское с.п.	—	—	—	—	—	—	—	—	—	—	—	—	—	—	—	—
224.	Криворожское с.п.	—	—	—	—	—	—	—	—	—	—	—	—	—	—	—	—
225.	Мальчевское с.п.	—	—	—	—	—	—	—	—	—	—	—	—	—	—	—	—
226.	Миллеровское г.п.	30,165	2451,5	0,187	15,2	—	—	—	—	1,234	100,3	—	—	—	—	31,586	2567,0
227.	Ольхово-Рогское с.п.	—	—	—	—	—	—	—	—	—	—	—	—	—	—	—	—
228.	Первомайское с.п.	—	—	—	—	—	—	—	—	—	—	—	—	—	—	—	—
229.	Сулинское с.п.	—	—	—	—	—	—	—	—	—	—	—	—	—	—	—	—
230.	Титовское с.п.	—	—	—	—	—	—	—	—	—	—	—	—	—	—	—	—
231.	Тренивское с.п.	—	—	—	—	—	—	—	—	—	—	—	—	—	—	—	—
232.	Туриловское с.п.	—	—	—	—	—	—	—	—	—	—	—	—	—	—	—	—
	Итого по поселениям	30,165	2451,5	0,187	15,2	—	—	—	—	1,234	100,3	—	—	—	—	31,586	2567,0
233.	Милютинский район	—	—	—	—	—	—	—	—	—	—	—	—	—	—	—	—
	Милютинский район как муниципальный район	—	—	—	—	—	—	—	—	—	—	—	—	—	—	—	—
234.	Лукичевское с.п.	—	—	—	—	—	—	—	—	—	—	—	—	—	—	—	—
235.	Маньково-Березовское с.п.	—	—	—	—	—	—	—	—	—	—	—	—	—	—	—	—
236.	Милютинское с.п.	—	—	—	—	—	—	—	—	—	—	—	—	—	—	—	—
237.	Николо-Березовское с.п.	—	—	—	—	—	—	—	—	—	—	—	—	—	—	—	—
238.	Орловское с.п.	—	—	—	—	—	—	—	—	—	—	—	—	—	—	—	—
239.	Светочниковское с.п.	—	—	—	—	—	—	—	—	—	—	—	—	—	—	—	—
240.	Селивановское с.п.	—	—	—	—	—	—	—	—	—	—	—	—	—	—	—	—
	Итого по поселениям	—	—	—	—	—	—	—	—	—	—	—	—	—	—	—	—
241.	Морозовский район	14,860	2517,0	0,630	106,7	2,600	440,4	—	—	1,254	212,4	0,012	2,0	0,290	49,1	19,634	3325,6
	Морозовский район как муниципальный район	14,860	2517,0	0,630	106,7	2,600	440,4	—	—	1,230	208,3	0,012	2,0	0,290	49,1	19,610	3321,5
242.	Вознесенское с.п.	—	—	—	—	—	—	—	—	—	—	—	—	—	—	—	—
243.	Вольно-Донское с.п.	—	—	—	—	—	—	—	—	—	—	—	—	—	—	—	—
244.	Гагаринское с.п.	—	—	—	—	—	—	—	—	—	—	—	—	—	—	—	—
245.	Грузиновское с.п.	—	—	—	—	—	—	—	—	—	—	—	—	—	—	—	—
246.	Знаменское с.п.	—	—	—	—</												

1	2	3	4	5	6	7	8	9	10	11	12	13	14	15	16	17	18
	Итого по поселениям	—	—	—	—	—	—	—	—	—	—	—	—	—	—	—	—
259.	Неклиновский район	—	—	—	—	—	—	—	—	—	—	—	—	—	—	—	—
	Неклиновский район как муниципальный район	—	—	—	—	—	—	—	—	—	—	—	—	—	—	—	—
260.	Андреево-Мелентьевское с.п.	—	—	—	—	—	—	—	—	—	—	—	—	—	—	—	—
261.	Большенеклиновское с.п.	—	—	—	—	—	—	—	—	—	—	—	—	—	—	—	—
262.	Вареновское с.п.	—	—	—	—	—	—	—	—	—	—	—	—	—	—	—	—
263.	Васильево-Ханжоновское с.п.	—	—	—	—	—	—	—	—	—	—	—	—	—	—	—	—
264.	Лакедемоновское с.п.	—	—	—	—	—	—	—	—	—	—	—	—	—	—	—	—
265.	Натальевское с.п.	—	—	—	—	—	—	—	—	—	—	—	—	—	—	—	—
266.	Николаевское с.п.	—	—	—	—	—	—	—	—	—	—	—	—	—	—	—	—
267.	Новобессергеновское с.п.	—	—	—	—	—	—	—	—	—	—	—	—	—	—	—	—
268.	Носовское с.п.	—	—	—	—	—	—	—	—	—	—	—	—	—	—	—	—
269.	Платовское с.п.	—	—	—	—	—	—	—	—	—	—	—	—	—	—	—	—
270.	Покровское с.п.	—	—	—	—	—	—	—	—	—	—	—	—	—	—	—	—
271.	Поляковское с.п.	—	—	—	—	—	—	—	—	—	—	—	—	—	—	—	—
272.	Приморское с.п.	—	—	—	—	—	—	—	—	—	—	—	—	—	—	—	—
273.	Самбекское с.п.	—	—	—	—	—	—	—	—	—	—	—	—	—	—	—	—
274.	Синявское с.п.	—	—	—	—	—	—	—	—	—	—	—	—	—	—	—	—
275.	Советинское с.п.	—	—	—	—	—	—	—	—	—	—	—	—	—	—	—	—
276.	Троицкое с.п.	—	—	—	—	—	—	—	—	—	—	—	—	—	—	—	—
277.	Федоровское с.п.	—	—	—	—	—	—	—	—	—	—	—	—	—	—	—	—
	Итого по поселениям	—	—	—	—	—	—	—	—	—	—	—	—	—	—	—	—
278.	Обливский район	—	—	—	—	—	—	—	—	—	—	—	—	—	—	—	—
	Обливский район как муниципальный район	—	—	—	—	—	—	—	—	—	—	—	—	—	—	—	—
279.	Александровское с.п.	—	—	—	—	—	—	—	—	—	—	—	—	—	—	—	—
280.	Алексеевское с.п.	—	—	—	—	—	—	—	—	—	—	—	—	—	—	—	—
281.	Караичевское с.п.	—	—	—	—	—	—	—	—	—	—	—	—	—	—	—	—
282.	Каштановское с.п.	—	—	—	—	—	—	—	—	—	—	—	—	—	—	—	—
283.	Нестеркинское с.п.	—	—	—	—	—	—	—	—	—	—	—	—	—	—	—	—
284.	Обливское с.п.	—	—	—	—	—	—	—	—	—	—	—	—	—	—	—	—
285.	Солонецкое с.п.	—	—	—	—	—	—	—	—	—	—	—	—	—	—	—	—
	Итого по поселениям	—	—	—	—	—	—	—	—	—	—	—	—	—	—	—	—
286.	Октябрьский район	125,066	9735,1	12,437	968,1	—	—	—	—	1,640	127,7	—	—	0,242	18,8	139,385	10849,7
	Октябрьский район как муниципальный район	125,066	9735,1	2,247	174,9	—	—	—	—	1,350	105,1	—	—	0,242	18,8	128,905	10033,9
287.	Алексеевское с.п.	—	—	—	—	—	—	—	—	—	—	—	—	—	—	—	—
288.	Артемовское с.п.	—	—	—	—	—	—	—	—	—	—	—	—	—	—	—	—
289.	Бессергеновское с.п.	—	—	—	—	—	—	—	—	—	—	—	—	—	—	—	—
290.	Каменоломненское г.п.	—	—	—	—	—	—	—	—	—	—	—	—	—	—	—	—
291.	Керчикское с.п.	—	—	—	—	—	—	—	—	—	—	—	—	—	—	—	—
292.	Коммунарское с.п.	—	—	—	—	—	—	—	—	—	—	—	—	—	—	—	—
293.	Краснокутское с.п.	—	—	—	—	—	—	—	—	—	—	—	—	—	—	—	—
294.	Краснолучское с.п.	—	—	—	—	—	—	—	—	—	—	—	—	—	—	—	—
295.	Красюковское с.п.	—	—	—	—	—	—	—	—	—	—	—	—	—	—	—	—
296.	Кривянское с.п.	—	—	—	—	—	—	—	—	—	—	—	—	—	—	—	—
297.	Мокрологское с.п.	—	—	—	—	—	—	—	—	—	—	—	—	—	—	—	—
298.	Персиановское с.п.	—	—	10,190	793,2	—	—	—	—	0,290	22,6	—	—	—	—	10,480	815,8
	Итого по поселениям	—	—	10,190	793,2	—	—	—	—	0,290	22,6	—	—	—	—	10,480	815,8

1	2	3	4	5	6	7	8	9	10	11	12	13	14	15	16	17	18
299.	Орловский район	13,210	—	0,408	—	0,098	—	—	—	0,517	—	0,007	—	—	—	14,233	—
	Орловский район как муниципальный район	13,21	—	0,302	—	0,098	—	—	—	0,375	—	0,007	—	—	—	13,985	—
300.	Волочаевское с.п.	—	—	—	—	—	—	—	—	—	—	—	—	—	—	—	—
301.	Донское с.п.	—	—	—	—	—	—	—	—	—	—	—	—	—	—	—	—
302.	Каменно-Балковское с.п.	—	—	—	—	—	—	—	—	—	—	—	—	—	—	—	—
303.	Камышевское с.п.	—	—	—	—	—	—	—	—	—	—	—	—	—	—	—	—
304.	Красноармейское с.п.	—	—	—	—	—	—	—	—	—	—	—	—	—	—	—	—
305.	Курганенское с.п.	—	—	—	—	—	—	—	—	—	—	—	—	—	—	—	—
306.	Луганское с.п.	—	—	—	—	—	—	—	—	—	—	—	—	—	—	—	—
307.	Майорское с.п.	—	—	—	—	—	—	—	—	—	—	—	—	—	—	—	—
308.	Орловское с.п.	—	—	0,106	—	—	—	—	—	0,142	—	—	—	—	—	0,248	—
309.	Островянское с.п.	—	—	—	—	—	—	—	—	—	—	—	—	—	—	—	—
310.	Пролетарское с.п.	—	—	—	—	—	—	—	—	—	—	—	—	—	—	—	—
	Итого по поселениям	—	—	0,106	—	—	—	—	—	0,142	—	—	—	—	—	0,248	—
311.	Песчанокопский район	5,382	1000,0	—	—	—	—	—	—	—	—	—	—	—	—	5,382	1000,0
	Песчанокопский район как муниципальный район	5,382	1000,0	—	—	—	—	—	—	—	—	—	—	—	—	5,382	1000,0
312.	Богородицкое с.п.	—	—	—	—	—	—	—	—	—	—	—	—	—	—	—	—
313.	Жуковское с.п.	—	—	—	—	—	—	—	—	—	—	—	—	—	—	—	—
314.	Зареченское с.п.	—	—	—	—	—	—	—	—	—	—	—	—	—	—	—	—
315.	Краснополянское с.п.	—	—	—	—	—	—	—	—	—	—	—	—	—	—	—	—
316.	Летницкое с.п.	—	—	—	—	—	—	—	—	—	—	—	—	—	—	—	—
317.	Песчанокопское с.п.	—	—	—	—	—	—	—	—	—	—	—	—	—	—	—	—
318.	Поливянское с.п.	—	—	—	—	—	—	—	—	—	—	—	—	—	—	—	—
319.	Развильненское с.п.	—	—	—	—	—	—	—	—	—	—	—	—	—	—	—	—
320.	Рассыпненское с.п.	—	—	—	—	—	—	—	—	—	—	—	—	—	—	—	—
	Итого по поселениям	—	—	—	—	—	—	—	—	—	—	—	—	—	—	—	—
321.	Пролетарский район	15,100	2645,7	0,780	136,7	0,140	24,5	—	—	0,621	108,8	0,027	4,7	—	—	16,641	2915,7
	Пролетарский район как муниципальный район	15,100	2645,7	0,780	136,7	0,140	24,5	—	—	0,504	88,3	0,027	4,7	—	—	16,524	2895,2
322.	Буденновское с.п.	—	—	—	—	—	—	—	—	—	—	—	—	—	—	—	—
323.	Дальненское с.п.	—	—	—	—	—	—	—	—	—	—	—	—	—	—	—	—
324.	Ковринское с.п.	—	—	—	—	—	—	—	—	—	—	—	—	—	—	—	—
325.	Мокроельмутянское с.п.	—	—	—													

1	2	3	4	5	6	7	8	9	10	11	12	13	14	15	16	17	18
338.	Краснопартизанское с.п.	—	—	—	—	—	—	—	—	—	—	—	—	—	—	—	—
339.	Первомайское с.п.	—	—	—	—	—	—	—	—	—	—	—	—	—	—	—	—
340.	Подгорненское с.п.	—	—	—	—	—	—	—	—	—	—	—	—	—	—	—	—
341.	Привольненское с.п.	—	—	—	—	—	—	—	—	—	—	—	—	—	—	—	—
342.	Ремонтненское с.п.	—	—	—	—	—	—	—	—	—	—	—	—	—	—	—	—
	Итого по поселениям	—	—	—	—	—	—	—	—	—	—	—	—	—	—	—	—
343.	Р-Несветайский район	—	—	—	—	—	—	—	—	—	—	—	—	—	—	—	—
	Р-Несветайский район как муниципальный район	—	—	—	—	—	—	—	—	—	—	—	—	—	—	—	—
344.	Барило-Крепинское с.п.	—	—	—	—	—	—	—	—	—	—	—	—	—	—	—	—
345.	Болдыревское с.п.	—	—	—	—	—	—	—	—	—	—	—	—	—	—	—	—
346.	Большекрепинское с.п.	—	—	—	—	—	—	—	—	—	—	—	—	—	—	—	—
347.	Волошинское с.п.	—	—	—	—	—	—	—	—	—	—	—	—	—	—	—	—
348.	Кутейниковское с.п.	—	—	—	—	—	—	—	—	—	—	—	—	—	—	—	—
349.	Р.-Несветайское с.п.	—	—	—	—	—	—	—	—	—	—	—	—	—	—	—	—
	Итого по поселениям	—	—	—	—	—	—	—	—	—	—	—	—	—	—	—	—
350.	Сальский район	70,717	17940,9	3,090	727,6	1,791	454,4	—	—	2,314	606,2	0,060	15,2	—	—	77,912	19729,1
	Сальский район как муниципальный район	70,717	17940,9	2,400	609,0	1,791	454,4	—	—	1,882	477,5	0,060	15,2	—	—	76,790	19481,8
351.	Буденновское с.п.	—	—	—	—	—	—	—	—	—	—	—	—	—	—	—	—
352.	Гигантовское с.п.	—	—	0,120	45,8	—	—	—	—	0,150	57,2	—	—	—	—	0,270	103,0
353.	Екатериновское с.п.	—	—	—	—	—	—	—	—	—	—	—	—	—	—	—	—
354.	Ивановское с.п.	—	—	—	—	—	—	—	—	—	—	—	—	—	—	—	—
355.	Кручено-Балковское с.п.	—	—	—	—	—	—	—	—	—	—	—	—	—	—	—	—
356.	Манычское с.п.	—	—	—	—	—	—	—	—	—	—	—	—	—	—	—	—
357.	Новоегорлыкское с.п.	—	—	—	—	—	—	—	—	—	—	—	—	—	—	—	—
358.	Рыбасовское с.п.	—	—	—	—	—	—	—	—	—	—	—	—	—	—	—	—
359.	Сальское г.п.	—	—	0,287	72,8	—	—	—	—	0,282	71,5	—	—	—	—	0,569	144,3
360.	Сандатовское с.п.	—	—	—	—	—	—	—	—	—	—	—	—	—	—	—	—
361.	Юловское с.п.	—	—	0,283	—	—	—	—	—	—	—	—	—	—	—	0,283	—
	Итого по поселениям	—	—	0,690	118,6	—	—	—	—	0,432	128,7	—	—	—	—	1,122	247,3
362.	Семикаракорский район	12,720	757,6	1,536	91,5	0,120	7,1	—	—	0,136	8,1	0,015	0,9	—	—	14,512	864,3
	Семикаракорский район как муниципальный район	12,720	757,6	1,173	69,9	0,120	7,1										

[illegible]

1	2	3	4	5	6	7	8	9	10	11	12	13	14	15	16	17	18
413.	Новоцелинское с.п.	—	—	—	—	—	—	—	—	—	—	—	—	—	—	—	—
414.	Ольшанское с.п.	—	—	—	—	—	—	—	—	—	—	—	—	—	—	—	—
415.	Среднегорлыкское с.п.	—	—	—	—	—	—	—	—	—	—	—	—	—	—	—	—
416.	Хлебоборбное с.п.	—	—	—	—	—	—	—	—	—	—	—	—	—	—	—	—
417.	Целинское с.п.	—	—	—	—	—	—	—	—	—	—	—	—	—	—	—	—
418.	Юловское с.п.	—	—	—	—	—	—	—	—	—	—	—	—	—	—	—	—
	Итого по поселениям	—	—	—	—	—	—	—	—	—	—	—	—	—	—	—	—
419.	Цимлянский район	14,699	654,3	3,318	147,7	0,111	4,9	—	—	5,110	227,5	0,061	2,7	—	—	23,238	1034,4
	Цимлянский район как муниципальный район	14,699	654,3	2,783	123,9	0,111	4,9	—	—	0,810	36,1	0,061	2,7	—	—	18,403	819,2
420.	Калининское с.п.	—	—	—	—	—	—	—	—	—	—	—	—	—	—	—	—
421.	Красноярское с.п.	—	—	—	—	—	—	—	—	—	—	—	—	—	—	—	—
422.	Лозновское с.п.	—	—	—	—	—	—	—	—	—	—	—	—	—	—	—	—
423.	Маркинское с.п.	—	—	—	—	—	—	—	—	—	—	—	—	—	—	—	—
424.	Новоцимлянское с.п.	—	—	—	—	—	—	—	—	—	—	—	—	—	—	—	—
425.	Саркеловское с.п.	—	—	—	—	—	—	—	—	—	—	—	—	—	—	—	—
426.	Цимлянское г.п.	—	—	0,535	23,8	—	—	—	—	4,300	191,4	—	—	—	—	4,835	215,2
	Итого по поселениям	—	—	0,535	23,8	—	—	—	—	4,300	191,4	—	—	—	—	4,835	215,2
427.	Чертковский район	3,590	764,3	0,063	13,4	—	—	—	—	0,687	146,3	—	—	—	—	4,340	924,0
	Чертковский район как муниципальный район	3,590	764,3	0,063	13,4	—	—	—	—	0,581	123,7	—	—	—	—	4,234	901,4
428.	Алексеево-Лозовское с.п.	—	—	—	—	—	—	—	—	—	—	—	—	—	—	—	—
429.	Донское с.п.	—	—	—	—	—	—	—	—	—	—	—	—	—	—	—	—
430.	Зубрилинское с.п.	—	—	—	—	—	—	—	—	—	—	—	—	—	—	—	—
431.	Кутейниковское с.п.	—	—	—	—	—	—	—	—	—	—	—	—	—	—	—	—
432.	Маньковское с.п.	—	—	—	—	—	—	—	—	—	—	—	—	—	—	—	—
433.	Михайлово-Александровское с.п.	—	—	—	—	—	—	—	—	—	—	—	—	—	—	—	—
434.	Нагибинское с.п.	—	—	—	—	—	—	—	—	—	—	—	—	—	—	—	—
435.	Ольховчанское с.п.	—	—	—	—	—	—	—	—	—	—	—	—	—	—	—	—
436.	Осиковское с.п.	—	—	—	—	—	—	—	—	—	—	—	—	—	—	—	—
437.	Сетраковское с.п.	—	—	—	—	—	—	—	—	—	—	—	—	—	—	—	—
438.	Сохрановское с.п.	—	—	—	—	—	—	—	—	—	—	—	—	—	—	—	—
439.	Чертковское с.п.	—	—	—	—	—	—	—	—	0,106	22,6	—	—	—	—	0,106	22,6
440.	Шептуховское с.п.	—	—	—	—	—	—	—	—	—	—	—	—	—	—	—	—
441.	Щедровское с.п.	—	—	—	—	—	—	—	—	—	—	—	—	—	—	—	—
	Итого по поселениям	—	—	—	—	—	—	—	—	0,106	22,6	—	—	—	—	0,106	22,6
442.	Шолоховский район	14,189	2531,2	0,977	174,3	—	—	—	—	0,468	83,5	—	—	—	—	15,634	2789,0
	Шолоховский район как муниципальный район	14,189	2531,2	—	—	—	—	—	—	0,454	81,0	—	—	—	—	14,643	2612,2
443.	Базковское с.п.	—	—	—	—	—	—	—	—	—	—	—	—	—	—	—	—
444.	Вешенское с.п.	—	—	0,911	162,5	—	—	—	—	0,014	2,5	—	—	—	—	0,925	165,0
445.	Дубровское с.п.	—	—	—	—	—	—	—	—	—	—	—	—	—	—	—	—
446.	Дударевское с.п.	—	—	—	—	—	—	—	—	—	—	—	—	—	—	—	—
447.	Калининское с.п.	—	—	0,066	11,8	—	—	—	—	—	—	—	—	—	—	0,066	11,8
448.	Колундаевское с.п.	—	—	—	—	—	—	—	—	—	—	—	—	—	—	—	—
449.	Кружилинское с.п.	—	—	—	—	—	—	—	—	—	—	—	—	—	—	—	—
450.	Меркуловское с.п.	—	—	—	—	—	—	—	—	—	—	—	—	—	—	—	—
451.	Терновское с.п.	—	—	—	—	—	—	—	—	—	—	—	—	—	—	—	—
	Итого по поселениям	—	—	0,977	174,3	—	—	—	—	0,014	2,5	—	—	—	—	0,991	176,8

1	2	3	4	5	6	7	8	9	10	11	12	13	14	15	16	17	18
	Всего по поселениям	30,165	2451,5	39,999	2996,2	—	—	—	—	10,249	1066,6	0,000	0,0	0,000	0,0	80,413	6514,3
	Всего по муниципальным районам	594,280	86080,9	60,057	6051,2	21,731	4466,7	0,021	4,5	28,510	3852,1	1,439	235,7	1,260	190,3	705,859	100645,7
452.	г. Азов	81,809	7171,4	3,872	339,4	1,381	121,1	—	—	2,339	205,0	0,050	4,4	0,241	21,1	89,642	7858,0
453.	г. Батайск	297,938	12844,2	2,618	112,9	3,855	166,2	—	—	2,460	106,1	0,093	4,0	0,168	7,2	307,039	13236,6
	в т.ч. сточные воды	150,537	6489,7	0,890	38,4	1,473	63,5	—	—	2,008	86,6	0,093	4,0	0,168	7,2	155,076	6685,4
	в т.ч. поверхностные сточные воды	147,401	6354,5	1,728	74,5	2,382	102,7	—	—	0,452	19,5	—	—	—	—	151,963	6551,2
454.	г. Волгодонск	192,595	12472,5	5,814	376,5	2,131	138,0	—	—	6,326	409,7	0,045	2,9	0,540	35,0	207,406	13431,7
455.	г. Гуково	37,871	4667,2	0,327	40,3	2,361	291,0	0,004	0,5	1,011	124,6	0,025	3,1	0,184	22,7	41,758	5146,3
456.	г. Донецк	42,824	1370,4	0,666	21,3	—	—	—	—	1,189	38,0	0,100	3,2	—	—	44,679	1429,7
457.	г. Зверево	13,955	1719,8	0,427	52,6	0,350	43,1	—	—	0,296	36,5	—	—	0,132	16,3	15,160	1868,3
458.	г. Каменск-Шахтинский	58,135	8273,2	1,947	277,1	0,414	58,9	0,016	2,3	2,255	320,9	0,079	11,2	0,160	22,8	62,927	8955,2
459.	г. Новочеркасск	101,567	15534,7	4,895	748,7	0,530	81,1	—	—	23,025	3521,7	0,200	30,6	—	—	130,017	19886,2
460.	г. Новошахтинск	53,590	5591,6	5,680	592,7	1,420	148,2	—	—	1,170	122,1	0,070	7,3	—	—	61,860	6454,6
461.	г. Ростов-на-Дону	1618,438	69770,9	135,332	5834,2	4,033	173,8	—	—	44,206	1905,7	2,443	105,4	3,821	164,7	1805,830	77849,3
	в т.ч. сточные воды	1190,624	51327,8	101,951	4395,1	3,274	141,1	—	—	31,469	1356,6	0,876	37,8	1,290	55,6	1328,608	57276,2
	в т.ч. поверхностные сточные воды	427,814	18443,1	33,381	1439,1	0,759	32,7	—	—	12,737	549,1	1,567	67,6	2,531	109,1	477,222	20573,1
462.	г. Таганрог	201,751	22719,2	21,987	2476,0	0,524	59,0	0,095	10,7	11,931	1343,5	0,184	20,7	1,500	168,9	237,788	26777,3
463.	г. Шахты	123,330	10985,0	2,540	226,2	0,350	31,2	—	—	4,140	368,7	0,120	10,7	0,510	45,4	130,870	11656,5
	Всего по городским округам	2823,803	173120,1	186,105	11097,9	17,349	1311,6	0,115	13,5	100,348	8502,5	3,409	203,5	7,256	504,1	3134,976	194549,7
	в т.ч. сточные воды	1341,161	57817,5	102,841	4433,5	4,747	204,6	—	—	33,477	1443,2	0,969	41,8	1,458	62,8	1483,684	63961,60
	в т.ч. поверхностные сточные воды	575,215	24797,6	35,109	1513,6	3,141	135,4	—	—	13,189	568,6	1,567	67,6	2,531	109,1	629,185	27124,30
	Всего по муниципальным образованиям	3418,083	259201,0	246,162	17149,1	39,080	5778,3	0,136	18,0	128,858	12354,6	4,848	439,2	8,516	694,4	3840,835	295195,4
	в т.ч. сточные воды	1341,161	57817,5	102,841	4433,5	4,747	204,6	—	—	33,477	1443,2	0,969	41,8	1,458	62,8	1483,684	63961,6
	в т.ч. поверхностные сточные воды	575,215	24797,6	35,109	1513,6	3,141	135,4	—	—	13,189	568,6	1,567	67,6	2,531	109,1	629,185	27124,3

Примечание.

Список используемых сокращений:

г. – город;


г.п. – городское поселение;

с.п. – сельское поселение;

Управление по делам ГО и ЧС – управление по делам гражданской обороны и чрезвычайным ситуациям;

ЗАГС РО - управление записи актов гражданского состояния Ростовской области.

Начальник управления
документационного обеспечения
Правительства Ростовской области



В.В. Лозин

ПРОГНОЗНЫЕ ОБЪЕМЫ

финансирования и лимиты потребления на 2027 год

по учреждениям бюджетной сферы, находящимся в ведении муниципальных образований Ростовской области

(водоотведение)

[illegible]

1	2	3	4	5	6	7	8	9	10	11	12	13	14	15	16	17	18
29.	Рассветовское с.п.	—	—	—	—	—	—	—	—	0,230	9,1	—	—	—	—	0,230	9,1
30.	Старочеркасское с.п.	—	—	—	—	—	—	—	—	—	—	—	—	—	—	—	—
31.	Щепкинское с.п.	—	—	0,120	1,8	—	—	—	—	—	—	—	—	—	—	0,120	1,8
	Итого по поселениям	—	—	18,369	685,5	—	—	—	—	0,274	13,8	—	—	—	—	18,643	699,3
32.	Багаевский район	—	—	—	—	—	—	—	—	—	—	—	—	—	—	—	—
	Багаевский район как муниципальный район	—	—	—	—	—	—	—	—	—	—	—	—	—	—	—	—
33.	Ажиновское с.п.	—	—	—	—	—	—	—	—	—	—	—	—	—	—	—	—
34.	Багаевское с.п.	—	—	—	—	—	—	—	—	—	—	—	—	—	—	—	—
35.	Елкинское с.п.	—	—	—	—	—	—	—	—	—	—	—	—	—	—	—	—
36.	Красненское с.п.	—	—	—	—	—	—	—	—	—	—	—	—	—	—	—	—
37.	Манычское с.п.	—	—	—	—	—	—	—	—	—	—	—	—	—	—	—	—
	Итого по поселениям	—	—	—	—	—	—	—	—	—	—	—	—	—	—	—	—
38.	Белокалитвинский район	33,581	10565,9	5,506	917,7	5,082	1599,0	—	—	3,031	817,7	0,083	26,1	0,244	76,8	47,444	13977,1
	Белокалитвинский район как муниципальный район	33,581	10565,9	1,307	411,2	5,082	1599,0	—	—	2,180	685,9	0,083	26,1	0,244	76,8	42,394	13338,8
39.	Белокалитвинское г.п.	—	—	3,986	439,5	—	—	—	—	0,665	73,3	—	—	—	—	4,651	512,8
40.	Богураевское с.п.	—	—	—	—	—	—	—	—	—	—	—	—	—	—	—	—
41.	Горняцкое с.п.	—	—	—	—	—	—	—	—	0,069	21,7	—	—	—	—	0,069	21,7
42.	Грушево-Дубовское с.п.	—	—	—	—	—	—	—	—	—	—	—	—	—	—	—	—
43.	Ильинское с.п.	—	—	—	—	—	—	—	—	—	—	—	—	—	—	—	—
44.	Коксовское с.п.	—	—	—	—	—	—	—	—	—	—	—	—	—	—	—	—
45.	Краснодонское с.п.	—	—	—	—	—	—	—	—	—	—	—	—	—	—	—	—
46.	Литвиновское с.п.	—	—	—	—	—	—	—	—	—	—	—	—	—	—	—	—
47.	Нишнепоповское с.п.	—	—	—	—	—	—	—	—	—	—	—	—	—	—	—	—
48.	Рудаковское с.п.	—	—	—	—	—	—	—	—	—	—	—	—	—	—	—	—
49.	Синегорское с.п.	—	—	—	—	—	—	—	—	—	—	—	—	—	—	—	—
50.	Шолоховское г.п.	—	—	0,213	67,0	—	—	—	—	0,117	36,8	—	—	—	—	0,330	103,8
	Итого по поселениям	—	—	4,199	506,5	—	—	—	—	0,851	131,8	—	—	—	—	5,050	638,3
51.	Боковский район	—	—	—	—	—	—	—	—	—	—	—	—	—	—	—	—
	Боковский район как муниципальный район	—	—	—	—	—	—	—	—	—	—	—	—	—	—	—	—
52.	Боковское с.п.	—	—	—	—	—	—	—	—	—	—	—	—	—	—	—	—
53.	Верхнечирское с.п.	—	—	—	—	—	—	—	—	—	—	—	—	—	—	—	—
54.	Грачевское с.п.	—	—	—	—	—	—	—	—	—	—	—	—	—	—	—	—
55.	Земцовское с.п.	—	—	—	—	—	—	—	—	—	—	—	—	—	—	—	—
56.	Каргинское с.п.	—	—	—	—	—	—	—	—	—	—	—	—	—	—	—	—
57.	Краснозоринское с.п.	—	—	—	—	—	—	—	—	—	—	—	—	—	—	—	—
58.	Краснокутское с.п.	—	—	—	—	—	—	—	—	—	—	—	—	—	—	—	—
	Итого по поселениям	—	—	—	—	—	—	—	—	—	—	—	—	—	—	—	—
59.	Верхнедонской район	—	—	—	—	—	—	—	—	—	—	—	—	—	—	—	—
	Верхнедонской район как муниципальный район	—	—	—	—	—	—	—	—	—	—	—	—	—	—	—	—
60.	Верхняковское с.п.	—	—	—	—	—	—	—	—	—	—	—	—	—	—	—	—
61.	Казанское с.п.	—	—	—	—	—	—	—	—	—	—	—	—	—	—	—	—
62.	Казансколопатинское с.п.	—	—	—	—	—	—	—	—	—	—	—	—	—	—	—	—
63.	Мешковское с.п.	—	—	—	—	—	—	—	—	—	—	—	—	—	—	—	—
64.	Мещеряковское с.п.	—	—	—	—	—	—	—	—	—	—	—	—	—	—	—	—
65.	Мигулинское с.п.	—	—	—	—	—	—	—	—	—	—	—	—	—	—	—	—
66.	Нижнебыковское с.п.	—	—	—	—	—	—	—	—	—	—	—	—	—	—	—	—

1	2	3	4	5	6	7	8	9	10	11	12	13	14	15	16	17	18
67.	Солонцовское с.п.	—	—	—	—	—	—	—	—	—	—	—	—	—	—	—	—
68.	Тубянское с.п.	—	—	—	—	—	—	—	—	—	—	—	—	—	—	—	—
69.	Шумилинское с.п.	—	—	—	—	—	—	—	—	—	—	—	—	—	—	—	—
	Итого по поселениям	—	—	—	—	—	—	—	—	—	—	—	—	—	—	—	—
70.	Веселовский район	—	—	—	—	—	—	—	—	—	—	—	—	—	—	—	—
	Веселовский район как муниципальный район	—	—	—	—	—	—	—	—	—	—	—	—	—	—	—	—
71.	Верхнесоленовское с.п.	—	—	—	—	—	—	—	—	—	—	—	—	—	—	—	—
72.	Веселовское с.п.	—	—	—	—	—	—	—	—	—	—	—	—	—	—	—	—
73.	Краснооктябрьское с.п.	—	—	—	—	—	—	—	—	—	—	—	—	—	—	—	—
74.	Позднеевское с.п.	—	—	—	—	—	—	—	—	—	—	—	—	—	—	—	—
	Итого по поселениям	—	—	—	—	—	—	—	—	—	—	—	—	—	—	—	—
75.	Волгодонской район	0,581	39,1	—	—	—	—	—	—	0,017	1,1	—	—	—	—	0,598	40,2
	Волгодонской район как муниципальный район	0,581	39,1	—	—	—	—	—	—	—	—	—	—	—	—	0,581	39,1
76.	Добровольское с.п.	—	—	—	—	—	—	—	—	0,017	1,1	—	—	—	—	0,017	1,1
77.	Дубенцовское с.п.	—	—	—	—	—	—	—	—	—	—	—	—	—	—	—	—
78.	Победовское с.п.	—	—	—	—	—	—	—	—	—	—	—	—	—	—	—	—
79.	Потаповское с.п.	—	—	—	—	—	—	—	—	—	—	—	—	—	—	—	—
80.	Прогрессовское с.п.	—	—	—	—	—	—	—	—	—	—	—	—	—	—	—	—
81.	Романовское с.п.	—	—	—	—	—	—	—	—	—	—	—	—	—	—	—	—
82.	Рябичевское с.п.	—	—	—	—	—	—	—	—	—	—	—	—	—	—	—	—
	Итого по поселениям	—	—	—	—	—	—	—	—	0,017	1,1	—	—	—	—	0,017	1,1
83.	Дубовский район	—	—	—	—	—	—	—	—	—	—	—	—	—	—	—	—
	Дубовский район как муниципальный район	—	—	—	—	—	—	—	—	—	—	—	—	—	—	—	—
84.	Андреевское с.п.	—	—	—	—	—	—	—	—	—	—	—	—	—	—	—	—
85.	Барabanщиковское с.п.	—	—	—	—	—	—	—	—	—	—	—	—	—	—	—	—
86.	Вербовологовское с.п.	—	—	—	—	—	—	—	—	—	—	—	—	—	—	—	—
87.	Веселовское с.п.	—	—	—	—	—	—	—	—	—	—	—	—	—	—	—	—
88.	Гуреевское с.п.	—	—	—	—	—	—	—	—	—	—	—	—	—	—	—	—
89.	Дубовское с.п.	—	—	—	—	—	—	—	—	—	—	—	—	—	—	—	—
90.	Жуковское с.п.	—	—	—	—	—	—	—	—	—	—	—	—	—	—	—	—
91.	Комиссаровское с.п.	—	—	—	—	—	—	—	—	—	—	—	—	—	—	—	—
92.	Малолученское с.п.	—	—	—	—	—	—	—	—	—	—	—	—	—	—	—	—
93.	Мирненское с.п.	—	—	—	—	—	—	—	—	—	—	—	—	—	—	—	—
94.	Присальское с.п.	—	—	—	—	—	—	—	—	—	—	—	—	—	—	—	—
95.	Романовское с.п.	—	—	—	—	—	—	—	—	—	—	—	—	—	—	—	—
96.	Семичанское с.п.	—	—	—	—	—	—	—	—	—	—	—	—	—	—	—	—
	Итого по поселениям	—	—	—	—	—	—	—	—	—	—	—	—	—	—	—	—
97.	Егорлыкский район	8,535	228,3	—	—	—	—	—	—	—	—	—	—	—	—	8,535	228,3
	Егорлыкский район как муниципальный район	8,535	228,3	—	—	—	—	—	—	—	—	—	—	—	—	8,535	228,3
98.	Балко-Грузское с.п.	—	—	—	—	—	—	—	—	—	—	—	—	—	—	—	—
99.	Войновское с.п.	—	—	—	—	—	—	—	—	—	—	—	—	—	—	—	—
100.	Егорлыкское с.п.	—	—	—	—	—	—	—	—	—	—	—	—	—	—	—	—
101.	Ильинское с.п.	—	—	—	—	—	—	—	—	—	—	—	—	—	—	—	—
102.	Кавалерское с.п.	—	—	—	—	—	—	—	—	—	—	—	—	—	—	—	—
103.	Новороговское с.п.	—	—	—	—	—	—	—	—	—	—	—	—	—	—	—	—
104.	Объединенное с.п.	—	—	—	—	—	—	—	—	—	—	—	—	—	—	—	—

[illegible]

1	2	3	4	5	6	7	8	9	10	11	12	13	14	15	16	17	18
143.	Кировское с.п.	—	—	—	—	—	—	—	—	—	—	—	—	—	—	—	—
144.	Мокробатайское с.п.	—	—	—	—	—	—	—	—	—	—	—	—	—	—	—	—
145.	Новобатайское с.п.	—	—	—	—	—	—	—	—	—	—	—	—	—	—	—	—
146.	Родниковское с.п.	—	—	—	—	—	—	—	—	—	—	—	—	—	—	—	—
147.	Хомутовское с.п.	—	—	—	—	—	—	—	—	—	—	—	—	—	—	—	—
	Итого по поселениям	—	—	—	—	—	—	—	—	—	—	—	—	—	—	—	—
148.	Каменский район	25,800	7686,3	0,040	11,9	2,196	654,2	—	—	0,190	56,6	0,100	29,8	—	—	28,226	8409,0
	Каменский район как муниципальный район	25,800	7686,3	—	—	2,196	654,2	—	—	0,100	29,8	0,100	29,8	—	—	28,096	8370,3
149.	Астаховское с.п.	—	—	0,040	11,9	—	—	—	—	—	—	—	—	—	—	0,040	11,9
150.	Богдановское с.п.	—	—	—	—	—	—	—	—	0,090	26,8	—	—	—	—	0,090	26,8
151.	Волченское с.п.	—	—	—	—	—	—	—	—	—	—	—	—	—	—	—	—
152.	Глубокинское г.п.	—	—	—	—	—	—	—	—	—	—	—	—	—	—	—	—
153.	Груциновское с.п.	—	—	—	—	—	—	—	—	—	—	—	—	—	—	—	—
154.	Гусевское с.п.	—	—	—	—	—	—	—	—	—	—	—	—	—	—	—	—
155.	Калитвенское с.п.	—	—	—	—	—	—	—	—	—	—	—	—	—	—	—	—
156.	Красновское с.п.	—	—	—	—	—	—	—	—	—	—	—	—	—	—	—	—
157.	Малокаменское с.п.	—	—	—	—	—	—	—	—	—	—	—	—	—	—	—	—
158.	Пиховкинское с.п.	—	—	—	—	—	—	—	—	—	—	—	—	—	—	—	—
159.	Старостаничное с.п.	—	—	—	—	—	—	—	—	—	—	—	—	—	—	—	—
160.	Уляшкинское с.п.	—	—	—	—	—	—	—	—	—	—	—	—	—	—	—	—
	Итого по поселениям	—	—	0,040	11,9	—	—	—	—	0,090	26,8	—	—	—	—	0,130	38,7
161.	Кашарский район	—	—	—	—	—	—	—	—	—	—	—	—	—	—	—	—
	Кашарский район как муниципальный район	—	—	—	—	—	—	—	—	—	—	—	—	—	—	—	—
162.	Верхнемакеевское с.п.	—	—	—	—	—	—	—	—	—	—	—	—	—	—	—	—
163.	Верхнесвечниковское с.п.	—	—	—	—	—	—	—	—	—	—	—	—	—	—	—	—
164.	Вязинское с.п.	—	—	—	—	—	—	—	—	—	—	—	—	—	—	—	—
165.	Индустриальное с.п.	—	—	—	—	—	—	—	—	—	—	—	—	—	—	—	—
166.	Кашарское с.п.	—	—	—	—	—	—	—	—	—	—	—	—	—	—	—	—
167.	Киевское с.п.	—	—	—	—	—	—	—	—	—	—	—	—	—	—	—	—
168.	Первомайское с.п.	—	—	—	—	—	—	—	—	—	—	—	—	—	—	—	—
169.	Поповское с.п.	—	—	—	—	—	—	—	—	—	—	—	—	—	—	—	—
170.	Талловеровское с.п.	—	—	—	—	—	—	—	—	—	—	—	—	—	—	—	—
171.	Фомино-Свечниковское с.п.	—	—	—	—	—	—	—	—	—	—	—	—	—	—	—	—
	Итого по поселениям	—	—	—	—	—	—	—	—	—	—	—	—	—	—	—	—
172.	Константиновский район	22,958	5126,3	3,861	862,1	0,101	22,6	0,021	4,7	0,500	111,6	—	—	—	—	27,441	6127,3
	Константиновский район как муниципальный район	22,958	5126,3	3,861	862,1	0,101	22,6	0,021	4,7	—	—	—	—	—	—	26,941	6015,7
173.	Авиловское с.п.	—	—	—	—	—	—	—	—	—	—	—	—	—	—	—	—
174.	Богоявленское с.п.	—	—	—	—	—	—	—	—	—	—	—	—	—	—	—	—
175.	Гапкинское с.п.	—	—	—	—	—	—	—	—	—	—	—	—	—	—	—	—
176.	Константиновское г.п.	—	—	—	—	—	—	—	—	0,500	111,6	—	—	—	—	0,500	111,6
177.	Николаевское с.п.	—	—	—	—	—	—	—	—	—	—	—	—	—	—	—	—
178.	Почтовское с.п.	—	—	—	—	—	—	—	—	—	—	—	—	—	—	—	—
179.	Стычновское с.п.	—	—	—	—	—	—	—	—	—	—	—	—	—	—	—	—
	Итого по поселениям	—	—	—	—	—	—	—	—	0,500	111,6	—	—	—	—	0,500	111,6
180.	Красносулинский район	24,983	3841,4	1,835	285,0	3,674	564,9	—	—	2,011	309,2	0,971	149,3	0,181	27,8	32,684	5028,3
	Красносулинский район как муниципальный район	24,983	3841,4	0,918	141,2	3,674	564,9	—	—	1,402	215,6	0,971	149,3	0,181	27,8	31,158	4790,9

1	2	3	4	5	6	7	8	9	10	11	12	13	14	15	16	17	18
181.	Божковское с.п.	—	—	—	—	—	—	—	—	—	—	—	—	—	—	—	—
182.	Владимировское с.п.	—	—	—	—	—	—	—	—	—	—	—	—	—	—	—	—
183.	Горненское г.п.	—	—	—	—	—	—	—	—	—	—	—	—	—	—	—	—
184.	Гуково-Гнилушевское с.п.	—	—	—	—	—	—	—	—	—	—	—	—	—	—	—	—
185.	Долотинское с.п.	—	—	—	—	—	—	—	—	—	—	—	—	—	—	—	—
186.	Киселевское с.п.	—	—	—	—	—	—	—	—	—	—	—	—	—	—	—	—
187.	Ковалевское с.п.	—	—	—	—	—	—	—	—	—	—	—	—	—	—	—	—
188.	Комиссаровское с.п.	—	—	—	—	—	—	—	—	—	—	—	—	—	—	—	—
189.	Красносулинское г.п.	—	—	0,887	136,4	—	—	—	—	0,609	93,6	—	—	—	—	1,496	230,0
190.	Михайловское с.п.	—	—	0,030	7,4	—	—	—	—	—	—	—	—	—	—	0,030	7,4
191.	Пролетарское с.п.	—	—	—	—	—	—	—	—	—	—	—	—	—	—	—	—
192.	Садковское с.п.	—	—	—	—	—	—	—	—	—	—	—	—	—	—	—	—
193.	Табунщиковское с.п.	—	—	—	—	—	—	—	—	—	—	—	—	—	—	—	—
194.	Углеродовское г.п.	—	—	—	—	—	—	—	—	—	—	—	—	—	—	—	—
195.	Ударниковское с.п.	—	—	—	—	—	—	—	—	—	—	—	—	—	—	—	—
	Итого по поселениям	—	—	0,917	143,8	—	—	—	—	0,609	93,6	—	—	—	—	1,526	237,4
196.	Куйбышевский район	—	—	—	—	—	—	—	—	—	—	—	—	—	—	—	—
	Куйбышевский район как муниципальный район	—	—	—	—	—	—	—	—	—	—	—	—	—	—	—	—
197.	Кринично-Лугское с.п.	—	—	—	—	—	—	—	—	—	—	—	—	—	—	—	—
198.	Куйбышевское с.п.	—	—	—	—	—	—	—	—	—	—	—	—	—	—	—	—
199.	Лысогорское с.п.	—	—	—	—	—	—	—	—	—	—	—	—	—	—	—	—
	Итого по поселениям	—	—	—	—	—	—	—	—	—	—	—	—	—	—	—	—
200.	Мартыновский район	3,676	280,6	0,163	12,4	1,806	137,9	—	—	0,160	12,2	—	—	—	—	5,805	443,1
	Мартыновский район как муниципальный район	3,676	280,6	—	—	1,806	137,9	—	—	—	—	—	—	—	—	5,482	418,5
201.	Большеорловское с.п.	—	—	—	—	—	—	—	—	—	—	—	—	—	—	—	—
202.	Зеленолугское с.п.	—	—	—	—	—	—	—	—	—	—	—	—	—	—	—	—
203.	Ильиновское с.п.	—	—	—	—	—	—	—	—	—	—	—	—	—	—	—	—
204.	Комаровское с.п.	—	—	—	—	—	—	—	—	—	—	—	—	—	—	—	—
205.	Малоорловское с.п.	—	—	—	—	—	—	—	—	—	—	—	—	—	—	—	—
206.	Мартыновское с.п.	—	—	—	—	—	—	—	—	—	—	—	—	—	—	—	—
207.	Новоселовское с.п.	—	—	—	—	—	—	—	—	—	—	—	—	—	—	—	—
208.	Рубашкинское с.п.	—	—	—	—	—	—	—	—	—	—	—	—	—	—	—	—
209.	Юженское с.п.	—	—	0,163	12,4	—	—	—	—	0,160	12,2	—	—	—	—	0,323	24,6
	Итого по поселениям	—	—	0,163	12,4	—	—	—	—	0,160	12,2	—	—	—	—	0,323	24,6
210.	М-Курганский район	—	—	—	—	—	—	—	—	—	—	—	—	—	—	—	—
	М-Курганский район как муниципальный район	—	—	—	—	—	—	—	—	—	—	—	—	—	—	—	—
211.	Алексеевское с.п.	—	—	—	—	—	—	—	—	—	—	—	—	—	—	—	—
212.	Анастасиевское с.п.	—	—	—	—	—	—	—	—	—	—	—	—	—	—	—	—
213.	Большекирсановское с.п.	—	—	—	—	—	—	—	—	—	—	—	—	—	—	—	—
214.	Екатериновское с.п.	—	—	—	—	—	—	—	—	—	—	—	—	—	—	—	—
215.	Малокирсановское с.п.	—	—	—	—	—	—	—	—	—	—	—	—	—	—	—	—
216.	Матвеево-Курганское с.п.	—	—	—	—	—	—	—	—	—	—	—	—	—	—	—	—
217.	Новониколаевское с.п.	—	—	—	—	—	—	—	—	—	—	—	—	—	—	—	—
218.	Ряженское с.п.	—	—	—	—	—	—	—	—	—	—	—	—	—	—	—	—
	Итого по поселениям	—	—	—	—	—	—	—	—	—	—	—	—	—	—	—	—
219.	Миллеровский район	30,165	2549,5	0,187	15,8	0,113	9,6	—	—	1,234	104,3	—	—	—	—	31,699	2679,2
	Миллеровский район как			0,187	15,8	0,113	9,6	—	—	—	—	—	—	—	—	0,300	25,4

1	2	3	4	5	6	7	8	9	10	11	12	13	14	15	16	17	18
	муниципальный район																
220.	Верхнечаловское с.п.	–	–	–	–	–	–	–	–	–	–	–	–	–	–	–	–
221.	Волошинское с.п.	–	–	–	–	–	–	–	–	–	–	–	–	–	–	–	–
222.	Дегтевское с.п.	–	–	–	–	–	–	–	–	–	–	–	–	–	–	–	–
223.	Колодезянское с.п.	–	–	–	–	–	–	–	–	–	–	–	–	–	–	–	–
224.	Криворожское с.п.	–	–	–	–	–	–	–	–	–	–	–	–	–	–	–	–
225.	Мальчевское с.п.	–	–	–	–	–	–	–	–	–	–	–	–	–	–	–	–
226.	Миллеровское г.п.	30,165	2549,5	–	–	–	–	–	–	1,234	104,3	–	–	–	–	31,399	2653,8
227.	Ольхово-Рогское с.п.	–	–	–	–	–	–	–	–	–	–	–	–	–	–	–	–
228.	Первомайское с.п.	–	–	–	–	–	–	–	–	–	–	–	–	–	–	–	–
229.	Сулинское с.п.	–	–	–	–	–	–	–	–	–	–	–	–	–	–	–	–
230.	Титовское с.п.	–	–	–	–	–	–	–	–	–	–	–	–	–	–	–	–
231.	Тренинское с.п.	–	–	–	–	–	–	–	–	–	–	–	–	–	–	–	–
232.	Туриловское с.п.	–	–	–	–	–	–	–	–	–	–	–	–	–	–	–	–
	Итого по поселениям	30,165	2549,5	–	–	–	–	–	–	1,234	104,3	–	–	–	–	31,399	2653,8
233.	Милютинский район	–	–	–	–	–	–	–	–	–	–	–	–	–	–	–	–
	Милютинский район как муниципальный район	–	–	–	–	–	–	–	–	–	–	–	–	–	–	–	–
234.	Лукичевское с.п.	–	–	–	–	–	–	–	–	–	–	–	–	–	–	–	–
235.	Маньково-Березовское с.п.	–	–	–	–	–	–	–	–	–	–	–	–	–	–	–	–
236.	Милютинское с.п.	–	–	–	–	–	–	–	–	–	–	–	–	–	–	–	–
237.	Николо-Березовское с.п.	–	–	–	–	–	–	–	–	–	–	–	–	–	–	–	–
238.	Орловское с.п.	–	–	–	–	–	–	–	–	–	–	–	–	–	–	–	–
239.	Светочниковское с.п.	–	–	–	–	–	–	–	–	–	–	–	–	–	–	–	–
240.	Селивановское с.п.	–	–	–	–	–	–	–	–	–	–	–	–	–	–	–	–
	Итого по поселениям	–	–	–	–	–	–	–	–	–	–	–	–	–	–	–	–
241.	Морозовский район	14,860	2617,7	0,630	111,0	2,600	458,0	–	–	1,254	220,9	0,012	2,1	0,290	51,1	19,634	3458,7
	Морозовский район как муниципальный район	14,860	2617,7	0,630	111,0	2,600	458,0	–	–	1,230	216,7	0,012	2,1	0,290	51,1	19,610	3454,5
242.	Вознесенское с.п.	–	–	–	–	–	–	–	–	–	–	–	–	–	–	–	–
243.	Вольно-Донское с.п.	–	–	–	–	–	–	–	–	–	–	–	–	–	–	–	–
244.	Гагаринское с.п.	–	–	–	–	–	–	–	–	–	–	–	–	–	–	–	–
245.	Грузиновское с.п.	–	–	–	–	–	–	–	–	–	–	–	–	–	–	–	–
246.	Знаменское с.п.	–	–	–	–	–	–	–	–	–	–	–	–	–	–	–	–
247.	Костино-Быстринское с.п.	–	–	–	–	–	–	–	–	–	–	–	–	–	–	–	–
248.	Морозовское г.п.	–	–	–	–	–	–	–	–	0,024	4,2	–	–	–	–	0,024	4,2
249.	Парамоновское с.п.	–	–	–	–	–	–	–	–	–	–	–	–	–	–	–	–
250.	Широко-Атамановское с.п.	–	–	–	–	–	–	–	–	–	–	–	–	–	–	–	–
	Итого по поселениям	–	–	–	–	–	–	–	–	0,024	4,2	–	–	–	–	0,024	4,2
251.	Мясниковский район	5,941	409,2	–	–	–	–	–	–	–	–	–	–	–	–	5,941	409,2
	Мясниковский район как муниципальный район	5,941	409,2	–	–	–	–	–	–	–	–	–	–	–	–	5,941	409,2
252.	Большесальское с.п.	–	–	–	–	–	–	–	–	–	–	–	–	–	–	–	–
253.	Калининское с.п.	–	–	–	–	–	–	–	–	–	–	–	–	–	–	–	–
254.	Краснокрымское с.п.	–	–	–	–	–	–	–	–	–	–	–	–	–	–	–	–
255.	Крымское с.п.	–	–	–	–	–	–	–	–	–	–	–	–	–	–	–	–
256.	Недвиговское с.п.	–	–	–	–	–	–	–	–	–	–	–	–	–	–	–	–
257.	Петровское с.п.	–	–	–	–	–	–	–	–	–	–	–	–	–	–	–	–
258.	Чалтырское с.п.	–	–	–	–	–	–	–	–	–	–	–	–	–	–	–	–
	Итого по поселениям	–	–	–	–	–	–	–	–	–	–	–	–	–	–	–	–

1	2	3	4	5	6	7	8	9	10	11	12	13	14	15	16	17	18
259.	Неклиновский район	—	—	—	—	—	—	—	—	—	—	—	—	—	—	—	—
	Неклиновский район как муниципальный район	—	—	—	—	—	—	—	—	—	—	—	—	—	—	—	—
260.	Андреево-Мелентьевское с.п.	—	—	—	—	—	—	—	—	—	—	—	—	—	—	—	—
261.	Большенеклиновское с.п.	—	—	—	—	—	—	—	—	—	—	—	—	—	—	—	—
262.	Вареновское с.п.	—	—	—	—	—	—	—	—	—	—	—	—	—	—	—	—
263.	Васильево-Ханжоновское с.п.	—	—	—	—	—	—	—	—	—	—	—	—	—	—	—	—
264.	Лакедемоновское с.п.	—	—	—	—	—	—	—	—	—	—	—	—	—	—	—	—
265.	Натальевское с.п.	—	—	—	—	—	—	—	—	—	—	—	—	—	—	—	—
266.	Николаевское с.п.	—	—	—	—	—	—	—	—	—	—	—	—	—	—	—	—
267.	Новобессергеновское с.п.	—	—	—	—	—	—	—	—	—	—	—	—	—	—	—	—
268.	Носовское с.п.	—	—	—	—	—	—	—	—	—	—	—	—	—	—	—	—
269.	Платовское с.п.	—	—	—	—	—	—	—	—	—	—	—	—	—	—	—	—
270.	Покровское с.п.	—	—	—	—	—	—	—	—	—	—	—	—	—	—	—	—
271.	Поляковское с.п.	—	—	—	—	—	—	—	—	—	—	—	—	—	—	—	—
272.	Приморское с.п.	—	—	—	—	—	—	—	—	—	—	—	—	—	—	—	—
273.	Самбекское с.п.	—	—	—	—	—	—	—	—	—	—	—	—	—	—	—	—
274.	Синяевское с.п.	—	—	—	—	—	—	—	—	—	—	—	—	—	—	—	—
275.	Советинское с.п.	—	—	—	—	—	—	—	—	—	—	—	—	—	—	—	—
276.	Троицкое с.п.	—	—	—	—	—	—	—	—	—	—	—	—	—	—	—	—
277.	Федоровское с.п.	—	—	—	—	—	—	—	—	—	—	—	—	—	—	—	—
	Итого по поселениям	—	—	—	—	—	—	—	—	—	—	—	—	—	—	—	—
278.	Обливский район	—	—	—	—	—	—	—	—	—	—	—	—	—	—	—	—
	Обливский район как муниципальный район	—	—	—	—	—	—	—	—	—	—	—	—	—	—	—	—
279.	Александровское с.п.	—	—	—	—	—	—	—	—	—	—	—	—	—	—	—	—
280.	Алексеевское с.п.	—	—	—	—	—	—	—	—	—	—	—	—	—	—	—	—
281.	Караичевское с.п.	—	—	—	—	—	—	—	—	—	—	—	—	—	—	—	—
282.	Каштановское с.п.	—	—	—	—	—	—	—	—	—	—	—	—	—	—	—	—
283.	Нестеркинское с.п.	—	—	—	—	—	—	—	—	—	—	—	—	—	—	—	—
284.	Обливское с.п.	—	—	—	—	—	—	—	—	—	—	—	—	—	—	—	—
285.	Солонецкое с.п.	—	—	—	—	—	—	—	—	—	—	—	—	—	—	—	—
	Итого по поселениям	—	—	—	—	—	—	—	—	—	—	—	—	—	—	—	—
286.	Октябрьский район	125,066	10124,1	12,437	1006,8	—	—	—	—	1,640	132,8	—	—	0,242	19,6	139,385	11283,3
	Октябрьский район как муниципальный район	125,066	10124,1	2,247	181,9	—	—	—	—	1,350	109,3	—	—	0,242	19,6	128,905	10434,9
287.	Алексеевское с.п.	—	—	—	—	—	—	—	—	—	—	—	—	—	—	—	—
288.	Артемовское с.п.	—	—	—	—	—	—	—	—	—	—	—	—	—	—	—	—
289.	Бессергеновское с.п.	—	—	—	—	—	—	—	—	—	—	—	—	—	—	—	—
290.	Каменоломненское г.п.	—	—	—	—	—	—	—	—	—	—	—	—	—	—	—	—
291.	Керчикское с.п.	—	—	—	—	—	—	—	—	—	—	—	—	—	—	—	—
292.	Коммунарское с.п.	—	—	—	—	—	—	—	—	—	—	—	—	—	—	—	—
293.	Краснокутское с.п.	—	—	—	—	—	—	—	—	—	—	—	—	—	—	—	—
294.	Краснолучское с.п.	—	—	—	—	—	—	—	—	—	—	—	—	—	—	—	—
295.	Красюковское с.п.	—	—	—	—	—	—	—	—	—	—	—	—	—	—	—	—
296.	Кривянское с.п.	—	—	—	—	—	—	—	—	—	—	—	—	—	—	—	—
297.	Мокрологское с.п.	—	—	—	—	—	—	—	—	—	—	—	—	—	—	—	—
298.	Персиановское с.п.	—	—	10,190	824,9	—	—	—	—	0,290	23,5	—	—	—	—	10,480	848,4

[illegible]

1	2	3	4	5	6	7	8	9	10	11	12	13	14	15	16	17	18
337.	Кормовское с.п.	—	—	—	—	—	—	—	—	—	—	—	—	—	—	—	—
338.	Краснопартизанское с.п.	—	—	—	—	—	—	—	—	—	—	—	—	—	—	—	—
339.	Первомайское с.п.	—	—	—	—	—	—	—	—	—	—	—	—	—	—	—	—
340.	Подгорненское с.п.	—	—	—	—	—	—	—	—	—	—	—	—	—	—	—	—
341.	Привольненское с.п.	—	—	—	—	—	—	—	—	—	—	—	—	—	—	—	—
342.	Ремонтненское с.п.	—	—	—	—	—	—	—	—	—	—	—	—	—	—	—	—
	Итого по поселениям	—	—	—	—	—	—	—	—	—	—	—	—	—	—	—	—
343.	Р.-Несветайский район	—	—	—	—	—	—	—	—	—	—	—	—	—	—	—	—
	Р.-Несветайский район как муниципальный район	—	—	—	—	—	—	—	—	—	—	—	—	—	—	—	—
344.	Барило-Крепинское с.п.	—	—	—	—	—	—	—	—	—	—	—	—	—	—	—	—
345.	Болдыревское с.п.	—	—	—	—	—	—	—	—	—	—	—	—	—	—	—	—
346.	Большекрепинское с.п.	—	—	—	—	—	—	—	—	—	—	—	—	—	—	—	—
347.	Волошинское с.п.	—	—	—	—	—	—	—	—	—	—	—	—	—	—	—	—
348.	Кутейниковское с.п.	—	—	—	—	—	—	—	—	—	—	—	—	—	—	—	—
349.	Р.-Несветайское с.п.	—	—	—	—	—	—	—	—	—	—	—	—	—	—	—	—
	Итого по поселениям	—	—	—	—	—	—	—	—	—	—	—	—	—	—	—	—
350.	Сальский район	70,717	18658,7	3,090	756,5	1,791	472,6	—	—	2,314	630,5	0,060	15,8	—	—	77,912	20518,3
	Сальский район как муниципальный район	70,717	18658,7	2,400	633,2	1,791	472,6	—	—	1,882	496,6	0,060	15,8	—	—	76,790	20261,1
351.	Буденновское с.п.	—	—	—	—	—	—	—	—	—	—	—	—	—	—	—	—
352.	Гигантовское с.п.	—	—	0,120	47,6	—	—	—	—	0,150	59,5	—	—	—	—	0,270	107,1
353.	Екатериновское с.п.	—	—	—	—	—	—	—	—	—	—	—	—	—	—	—	—
354.	Ивановское с.п.	—	—	—	—	—	—	—	—	—	—	—	—	—	—	—	—
355.	Кручено-Балковское с.п.	—	—	—	—	—	—	—	—	—	—	—	—	—	—	—	—
356.	Манычское с.п.	—	—	—	—	—	—	—	—	—	—	—	—	—	—	—	—
357.	Новоегорлыкское с.п.	—	—	—	—	—	—	—	—	—	—	—	—	—	—	—	—
358.	Рыбасовское с.п.	—	—	—	—	—	—	—	—	—	—	—	—	—	—	—	—
359.	Сальское г.п.	—	—	0,287	75,7	—	—	—	—	0,282	74,4	—	—	—	—	0,569	150,1
360.	Сандатовское с.п.	—	—	—	—	—	—	—	—	—	—	—	—	—	—	—	—
361.	Юловское с.п.	—	—	0,283	—	—	—	—	—	—	—	—	—	—	—	0,283	—
	Итого по поселениям	—	—	0,690	123,3	—	—	—	—	0,432	133,9	—	—	—	—	1,122	257,2
362.	Семикаракорский район	12,720	787,9	1,536	95,2	0,120	7,4	—	—	0,136	8,4	0,015	0,9	—	—	14,512	898,9
	Семикаракорский район как муници																

1	2	3	4	5	6	7	8	9	10	11	12	13	14	15	16	17	18
375.	Советское с.п.	—	—	—	—	—	—	—	—	—	—	—	—	—	—	—	—
376.	Чирское с.п.	—	—	—	—	—	—	—	—	—	—	—	—	—	—	—	—
	Итого по поселениям	—	—	—	—	—	—	—	—	—	—	—	—	—	—	—	—
377.	Тарасовский район	—	—	—	—	—	—	—	—	—	—	—	—	—	—	—	—
	Тарасовский район как муниципальный район	—	—	—	—	—	—	—	—	—	—	—	—	—	—	—	—
378.	Большинское с.п.	—	—	—	—	—	—	—	—	—	—	—	—	—	—	—	—
379.	Войковское с.п.	—	—	—	—	—	—	—	—	—	—	—	—	—	—	—	—
380.	Дячкинское с.п.	—	—	—	—	—	—	—	—	—	—	—	—	—	—	—	—
381.	Ефремово-Степановское с.п.	—	—	—	—	—	—	—	—	—	—	—	—	—	—	—	—
382.	Зеленовское с.п.	—	—	—	—	—	—	—	—	—	—	—	—	—	—	—	—
383.	Колушкинское с.п.	—	—	—	—	—	—	—	—	—	—	—	—	—	—	—	—
384.	Красновское с.п.	—	—	—	—	—	—	—	—	—	—	—	—	—	—	—	—
385.	Курно-Липовское с.п.	—	—	—	—	—	—	—	—	—	—	—	—	—	—	—	—
386.	Митякинское с.п.	—	—	—	—	—	—	—	—	—	—	—	—	—	—	—	—
387.	Тарасовское с.п.	—	—	—	—	—	—	—	—	—	—	—	—	—	—	—	—
	Итого по поселениям	—	—	—	—	—	—	—	—	—	—	—	—	—	—	—	—
388.	Тацинский район	3,140	328,3	0,150	15,7	0,900	94,1	—	—	0,019	2,0	—	—	—	—	4,209	440,1
	Тацинский район как муниципальный район	3,140	328,3	—	—	0,900	94,1	—	—	—	—	—	—	—	—	4,040	422,4
389.	Быстрогорское с.п.	—	—	—	—	—	—	—	—	—	—	—	—	—	—	—	—
390.	Верхнеобливское с.п.	—	—	—	—	—	—	—	—	—	—	—	—	—	—	—	—
391.	Ермаковское с.п.	—	—	—	—	—	—	—	—	—	—	—	—	—	—	—	—
392.	Жирновское с.п.	—	—	—	—	—	—	—	—	—	—	—	—	—	—	—	—
393.	Зазерское с.п.	—	—	—	—	—	—	—	—	—	—	—	—	—	—	—	—
394.	Ковылкинское с.п.	—	—	—	—	—	—	—	—	—	—	—	—	—	—	—	—
395.	Михайловское с.п.	—	—	—	—	—	—	—	—	—	—	—	—	—	—	—	—
396.	Скосырское с.п.	—	—	—	—	—	—	—	—	—	—	—	—	—	—	—	—
397.	Суховское с.п.	—	—	—	—	—	—	—	—	—	—	—	—	—	—	—	—
398.	Тацинское с.п.	—	—	—	—	—	—	—	—	—	—	—	—	—	—	—	—
399.	Углегорское с.п.	—	—	0,150	15,7	—	—	—	—	0,019	2,0	—	—	—	—	0,169	17,7
	Итого по поселениям	—	—	0,150	15,7	—	—	—	—	0,019	2,000	—	—	—	—	0,169	17,7
400.	Усть-Донецкий район	38,300	7590,7	4,000	792,8	3,000	594,6	—	—	3,000	594,6	0,050	9,9	—	—	48,300	9572,7
	Усть-Донецкий район как муниципальный район	38,300	7590,7	1,500	297,3	3,000	594,6	—	—	2,000	396,4	0,050	9,9	—	—	44,800	8879,0
401.	Апаринское с.п.	—	—	—	—	—	—	—	—	—	—	—	—	—	—	—	—
402.	Верхнекундрюченское с.п.	—	—	—	—	—	—	—	—	—	—	—	—	—	—	—	—
403.	Крымское с.п.	—	—	—	—	—	—	—	—	—	—	—	—	—	—	—	—
404.	Мелиховское с.п.	—	—	2,000	396,4	—	—	—	—	—	—	—	—	—	—	2,000	396,4
405.	Нижнекундрюченское с.п.	—	—	—	—	—	—	—	—	—	—	—	—	—	—	—	—
406.	Пухляковское с.п.	—	—	0,500	99,1	—	—	—	—	0,500	99,1	—	—	—	—	1,000	198,2
407.	Раздорское с.п.	—	—	—	—	—	—	—	—	—	—	—	—	—	—	—	—
408.	Усть-Донецкое г.п.	—	—	—	—	—	—	—	—	0,500	99,1	—	—	—	—	0,500	99,1
	Итого по поселениям	—	—	2,500	495,5	—	—	—	—	1,000	198,2	—	—	—	—	3,500	693,7
409.	Целинский район	4,310	1126,0	—	—	—	—	—	—	—	—	—	—	—	—	4,310	1126,0
	Целинский район как муниципальный район	4,310	1126,0	—	—	—	—	—	—	—	—	—	—	—	—	4,310	1126,0
410.	Кировское с.п.			—	—	—	—	—	—	—	—	—	—	—	—	—	—
411.	Лопанское с.п.			—	—	—	—	—	—	—	—	—	—	—	—	—	—

1	2	3	4	5	6	7	8	9	10	11	12	13	14	15	16	17	18
412.	Михайловское с.п.	—	—	—	—	—	—	—	—	—	—	—	—	—	—	—	—
413.	Новоцелинское с.п.	—	—	—	—	—	—	—	—	—	—	—	—	—	—	—	—
414.	Ольшанское с.п.	—	—	—	—	—	—	—	—	—	—	—	—	—	—	—	—
415.	Среднегорлыкское с.п.	—	—	—	—	—	—	—	—	—	—	—	—	—	—	—	—
416.	Хлеборобное с.п.	—	—	—	—	—	—	—	—	—	—	—	—	—	—	—	—
417.	Целинское с.п.	—	—	—	—	—	—	—	—	—	—	—	—	—	—	—	—
418.	Юловское с.п.	—	—	—	—	—	—	—	—	—	—	—	—	—	—	—	—
	Итого по поселениям	—	—	—	—	—	—	—	—	—	—	—	—	—	—	—	—
419.	Цимлянский район	14,699	680,4	3,318	153,6	0,111	5,1	—	—	5,110	236,5	0,061	2,8	—	—	23,238	1075,6
	Цимлянский район как муниципальный район	14,699	680,4	2,783	128,8	0,111	5,1	—	—	0,810	37,5	0,061	2,8	—	—	18,403	851,8
420.	Калининское с.п.	—	—	—	—	—	—	—	—	—	—	—	—	—	—	—	—
421.	Красноярское с.п.	—	—	—	—	—	—	—	—	—	—	—	—	—	—	—	—
422.	Лозновское с.п.	—	—	—	—	—	—	—	—	—	—	—	—	—	—	—	—
423.	Маркинское с.п.	—	—	—	—	—	—	—	—	—	—	—	—	—	—	—	—
424.	Новоцимлянское с.п.	—	—	—	—	—	—	—	—	—	—	—	—	—	—	—	—
425.	Саркеловское с.п.	—	—	—	—	—	—	—	—	—	—	—	—	—	—	—	—
426.	Цимлянское г.п.	—	—	0,535	24,8	—	—	—	—	4,300	199,0	—	—	—	—	4,835	223,8
	Итого по поселениям	—	—	0,535	24,8	—	—	—	—	4,300	199,0	—	—	—	—	4,835	223,8
427.	Чертковский район	3,590	794,9	0,063	14,0	—	—	—	—	0,687	152,2	—	—	—	—	4,340	961,1
	Чертковский район как муниципальный район	3,590	794,9	0,063	14,0	—	—	—	—	0,581	128,7	—	—	—	—	4,234	937,6
428.	Алексеево-Лозовское с.п.	—	—	—	—	—	—	—	—	—	—	—	—	—	—	—	—
429.	Донское с.п.	—	—	—	—	—	—	—	—	—	—	—	—	—	—	—	—
430.	Зубрилинское с.п.	—	—	—	—	—	—	—	—	—	—	—	—	—	—	—	—
431.	Кутейниковское с.п.	—	—	—	—	—	—	—	—	—	—	—	—	—	—	—	—
432.	Маньковское с.п.	—	—	—	—	—	—	—	—	—	—	—	—	—	—	—	—
433.	Михайлово-Александровское с.п.	—	—	—	—	—	—	—	—	—	—	—	—	—	—	—	—
434.	Нагибинское с.п.	—	—	—	—	—	—	—	—	—	—	—	—	—	—	—	—
435.	Ольховчанское с.п.	—	—	—	—	—	—	—	—	—	—	—	—	—	—	—	—
436.	Осиковское с.п.	—	—	—	—	—	—	—	—	—	—	—	—	—	—	—	—
437.	Сетраковское с.п.	—	—	—	—	—	—	—	—	—	—	—	—	—	—	—	—
438.	Сохрановское с.п.	—	—	—	—	—	—	—	—	—	—	—	—	—	—	—	—
439.	Чертковское с.п.	—	—	—	—	—											

1	2	3	4	5	6	7	8	9	10	11	12	13	14	15	16	17	18
	Итого по поселениям	–	–	0,977	181,2	–	–	–	–	0,014	2,6	–	–	–	–	0,991	183,8
	Всего по поселениям	30,165	2549,5	39,812	3100,0	–	–	–	–	10,251	1109,0	–	–	–	–	80,228	6758,5
	Всего по муниципальным районам	594,892	89641,6	60,057	6292,7	21,732	4645,5	0,021	4,7	28,510	4006,1	1,536	263,1	1,260	198,1	706,472	104788,7
452.	г. Азов	81,809	7458,5	3,872	353,0	1,381	125,9	–	–	2,339	213,2	0,050	4,6	0,241	22,0	89,642	8172,6
453.	г. Батайск	297,938	13356,6	2,618	117,4	3,855	172,8	–	–	2,460	110,3	0,093	4,2	0,168	7,5	307,039	13764,6
	в т.ч. сточные воды	150,537	6748,6	0,890	39,9	1,473	66,0	–	–	2,008	90,0	0,093	4,2	0,168	7,5	155,076	6952,0
	в т.ч. поверхностные сточные воды	147,401	6608,0	1,728	77,5	2,382	106,8	–	–	0,452	20,3	–	–	–	–	151,963	6812,6
454.	г. Волгодонск	192,595	12971,3	5,814	391,6	2,131	143,5	–	–	6,326	426,1	0,045	3,0	0,540	36,4	207,406	13968,9
455.	г. Гуково	37,871	4853,9	0,327	41,9	2,361	302,6	0,004	0,5	1,011	129,6	0,025	3,2	0,184	23,6	41,758	5352,1
456.	г. Донецк	42,824	1425,2	0,666	22,2	–	–	–	–	1,189	39,6	0,100	3,3	–	–	44,679	1487,0
457.	г. Зверево	13,955	1788,6	0,427	54,7	0,350	44,9	–	–	0,296	37,9	–	–	0,132	16,9	15,160	1943,0
458.	г. Каменск-Шахтинский	58,135	8604,0	1,947	288,2	0,414	61,3	0,016	2,4	2,255	333,7	0,079	11,7	0,160	23,7	62,927	9313,3
459.	г. Новочеркасск	101,567	16156,3	4,895	778,6	0,530	84,3	–	–	22,995	3657,8	0,200	31,8	–	–	129,987	20677,0
460.	г. Новошахтинск	53,590	5815,1	5,680	616,3	1,420	154,1	–	–	1,170	127,0	0,070	7,6	–	–	61,860	6712,5
461.	г. Ростов-на-Дону	1618,438	72554,6	135,332	6066,9	4,033	180,8	–	–	44,206	1981,8	2,443	109,5	3,821	171,3	1805,830	80955,4
	в т.ч. сточные воды	1190,624	53375,7	101,951	4570,5	3,274	146,8	–	–	31,469	1410,8	0,876	39,3	1,290	57,8	1328,608	59561,6
	в т.ч. поверхностные сточные воды	427,814	19178,9	33,381	1496,5	0,759	34,0	–	–	12,737	571,0	1,567	70,2	2,531	113,5	477,222	21393,9
462.	г. Таганрог	201,751	23627,1	21,987	2574,9	0,524	61,4	0,095	11,1	11,931	1397,2	0,184	21,5	1,500	175,7	237,788	27847,4
463.	г. Шахты	124,080	11493,5	2,540	235,3	0,350	32,4	–	–	4,140	383,5	0,120	11,1	0,510	47,2	131,620	12191,9
	Всего по городским округам	2824,553	180104,7	186,105	11541,0	17,349	1364,0	0,115	14,0	100,318	8837,7	3,409	211,5	7,256	524,3	3135,696	202385,7
	в т.ч. сточные воды	1341,161	60124,3	102,841	4610,4	4,747	212,8	–	–	33,477	1500,8	0,969	43,5	1,458	65,3	1483,684	66513,6
	в т.ч. поверхностные сточные воды	575,215	25786,9	35,109	1574,0	3,141	140,8	–	–	13,189	591,3	1,567	70,2	2,531	113,5	629,185	28206,5
	Всего по муниципальным образованиям	3419,445	269746,3	246,162	17833,7	39,081	6009,5	0,136	18,7	128,828	12843,8	4,945	474,6	8,516	722,4	3842,168	307174,4
	в т.ч. сточные воды	1341,161	60124,3	102,841	4610,4	4,747	212,8	–	–	33,477	1500,8	0,969	43,5	1,458	65,3	1483,684	66513,6
	в т.ч. поверхностные сточные воды	575,215	25786,9	35,109	1574,0	3,141	140,8	–	–	13,189	591,3	1,567	70,2	2,531	113,5	629,185	28206,5

Примечание.

Список используемых сокращений:

г. – город;


г.п. – городское поселение;

с.п. – сельское поселение;

Управление по делам ГО и ЧС – управление по делам гражданской обороны и чрезвычайным ситуациям;

ЗАГС РО - управление записи актов гражданского состояния Ростовской области.

Начальник управления
документационного обеспечения
Правительства Ростовской области



В.В. Лозин

(ВЫВОЗ ЖИДКИХ БЫТОВЫХ ОТХОДОВ)

[illegible]

1	2	3	4	5	6	7	8	9	10	11	12	13	14	15	16	17	18
28.	Ольгинское с.п.	—	—	—	—	—	—	—	—	—	—	—	—	—	—	—	—
29.	Рассветовское с.п.	—	—	—	—	—	—	—	—	—	—	—	—	—	—	—	—
30.	Старочеркасское с.п.	—	—	—	—	—	—	—	—	—	—	—	—	—	—	—	—
31.	Щепкинское с.п.	—	—	—	—	—	—	—	—	—	—	—	—	—	—	—	—
	Итого по поселениям	—	—	—	—	—	—	—	—	0,105	40,6	—	—	—	—	0,105	40,6
32.	Багаевский район	9,991	4234,1	0,827	350,5	2,228	944,2	—	—	0,281	119,1	—	—	0,076	32,2	13,403	5680,1
	Багаевский район как муниципальный район	9,991	4234,1	0,127	53,8	2,228	944,2	—	—	0,281	119,1	—	—	0,076	32,2	12,703	5383,4
33.	Ажиновское с.п.	—	—	—	—	—	—	—	—	—	—	—	—	—	—	—	—
34.	Багаевское с.п.	—	—	—	—	—	—	—	—	—	—	—	—	—	—	—	—
35.	Елkinsкое с.п.	—	—	0,700	296,7	—	—	—	—	—	—	—	—	—	—	0,700	296,7
36.	Красненское с.п.	—	—	—	—	—	—	—	—	—	—	—	—	—	—	—	—
37.	Маньчское с.п.	—	—	—	—	—	—	—	—	—	—	—	—	—	—	—	—
	Итого по поселениям	—	—	0,700	296,7	—	—	—	—	—	—	—	—	—	—	0,700	296,7
38.	Белокалитвинский район	2,591	1709,0	0,381	251,3	0,030	19,8	—	—	0,159	103,9	—	—	—	—	3,161	2084,0
	Белокалитвинский район как муниципальный район	2,591	1709,0	0,081	53,4	0,030	19,8	—	—	0,043	28,4	—	—	—	—	2,745	1810,6
39.	Белокалитвинское г.п.	—	—	—	—	—	—	—	—	0,016	9,5	—	—	—	—	0,016	9,5
40.	Богурьевское с.п.	—	—	—	—	—	—	—	—	—	—	—	—	—	—	—	—
41.	Горняцкое с.п.	—	—	—	—	—	—	—	—	—	—	—	—	—	—	—	—
42.	Грушево-Дубовское с.п.	—	—	—	—	—	—	—	—	—	—	—	—	—	—	—	—
43.	Ильинское с.п.	—	—	—	—	—	—	—	—	—	—	—	—	—	—	—	—
44.	Коксовское с.п.	—	—	0,300	197,9	—	—	—	—	0,100	66,0	—	—	—	—	0,400	263,9
45.	Краснодонское с.п.	—	—	—	—	—	—	—	—	—	—	—	—	—	—	—	—
46.	Литвиновское с.п.	—	—	—	—	—	—	—	—	—	—	—	—	—	—	—	—
47.	Нижнепоповское с.п.	—	—	—	—	—	—	—	—	—	—	—	—	—	—	—	—
48.	Рудаковское с.п.	—	—	—	—	—	—	—	—	—	—	—	—	—	—	—	—
49.	Синегорское с.п.	—	—	—	—	—	—	—	—	—	—	—	—	—	—	—	—
50.	Шолоховское г.п.	—	—	—	—	—	—	—	—	—	—	—	—	—	—	—	—
	Итого по поселениям	—	—	0,300	197,9	—	—	—	—	0,116	75,5	—	—	—	—	0,416	273,4
51.	Боковский район	5,410	1284,4	0,080	19,0	—	—	—	—	0,610	144,8	—	—	—	—	6,100	1448,2
	Боковский район как муниципальный район	5,410	1284,4	0,080	19,0	—	—	—	—	0,400	95,0	—	—	—	—	5,890	1398,4
52.	Боковское с.п.	—	—	—	—	—	—	—	—	0,190	45,1	—	—	—	—	0,190	45,1
53.	Верхнечирское с.п.	—	—	—	—	—	—	—	—	—	—	—	—	—	—	—	—
54.	Грачевское с.п.	—	—	—	—	—	—	—	—	—	—	—	—	—	—	—	—
55.	Земцовское с.п.	—	—	—	—	—	—	—	—	0,010	2,4	—	—	—	—	0,010	2,4
56.	Каргинское с.п.	—	—	—	—	—	—	—	—	—	—	—	—	—	—	—	—
57.	Краснозоринское с.п.	—	—	—	—	—	—	—	—	—	—	—	—	—	—	—	—
58.	Краснокутское с.п.	—	—	—	—	—	—	—	—	0,010	2,4	—	—	—	—	0,010	2,4
	Итого по поселениям	—	—	—	—	—	—	—	—	0,210	49,9	—	—	—	—	0,210	49,9
59.	Верхнедонской район	6,524	1557,4	1,555	371,2	0,240	57,3	—	—	0,045	10,8	—	—	—	—	8,364	1996,7
	Верхнедонской район как муниципальный район	6,524	1557,4	0,193	46,1	0,240	57,3	—	—	0,035	8,4	—	—	—	—	6,992	1669,2
60.	Верхняковское с.п.	—	—	—	—	—	—	—	—	—	—	—	—	—	—	—	—
61.	Казанское с.п.	—	—	—	—	—	—	—	—	—	—	—	—	—	—	—	—
62.	Казансколопатинское с.п.	—	—	—	—	—	—	—	—	—	—	—	—	—	—	—	—
63.	Мешковское с.п.	—	—	—	—	—	—	—	—	—	—	—	—	—	—	—	—
64.	Мешеряковское с.п.	—	—	—	—	—	—	—	—	0,010	2,4	—	—	—	—	0,010	2,4
65.	Мигулинское с.п.	—	—	0,016	3,8	—	—	—	—	—	—	—	—	—	—	0,016	3,8

1	2	3	4	5	6	7	8	9	10	11	12	13	14	15	16	17	18
66.	Нижнебыковское с.п.	–	–	–	–	–	–	–	–	–	–	–	–	–	–	–	–
67.	Солонцовское с.п.	–	–	–	–	–	–	–	–	–	–	–	–	–	–	–	–
68.	Тубянское с.п.	–	–	0,007	1,7	–	–	–	–	–	–	–	–	–	–	0,007	1,7
69.	Шумилинское с.п.	–	–	1,339	319,6	–	–	–	–	–	–	–	–	–	–	1,339	319,6
	Итого по поселениям	–	–	1,362	325,1	–	–	–	–	0,010	2,4	–	–	–	–	1,372	327,5
70.	Веселовский район	0,830	174,1	–	–	0,120	25,2	–	–	0,456	95,7	–	–	–	–	1,406	295,0
	Веселовский район как муниципальный район	0,830	174,1	–	–	0,120	25,2	–	–	0,450	94,4	–	–	–	–	1,400	293,7
71.	Верхнесоленовское с.п.	–	–	–	–	–	–	–	–	–	–	–	–	–	–	–	–
72.	Веселовское с.п.	–	–	–	–	–	–	–	–	0,006	1,3	–	–	–	–	0,006	1,3
73.	Краснооктябрьское с.п.	–	–	–	–	–	–	–	–	–	–	–	–	–	–	–	–
74.	Позднеевское с.п.	–	–	–	–	–	–	–	–	–	–	–	–	–	–	–	–
	Итого по поселениям	–	–	–	–	–	–	–	–	0,006	1,3	–	–	–	–	0,006	1,3
75.	Волгодонской район	15,961	5276,4	0,231	78,1	0,910	300,8	–	–	0,350	115,7	–	–	0,018	6,0	17,470	5777,0
	Волгодонской район как муниципальный район	15,961	5276,4	0,221	73,1	0,910	300,8	–	–	0,350	115,7	–	–	0,018	6,0	17,460	5772,0
76.	Добровольское с.п.	–	–	–	–	–	–	–	–	–	–	–	–	–	–	–	–
77.	Дубенцовское с.п.	–	–	0,010	5,0	–	–	–	–	–	–	–	–	–	–	0,010	5,0
78.	Победенское с.п.	–	–	–	–	–	–	–	–	–	–	–	–	–	–	–	–
79.	Потаповское с.п.	–	–	–	–	–	–	–	–	–	–	–	–	–	–	–	–
80.	Прогрессовское с.п.	–	–	–	–	–	–	–	–	–	–	–	–	–	–	–	–
81.	Романовское с.п.	–	–	–	–	–	–	–	–	–	–	–	–	–	–	–	–
82.	Рябичевское с.п.	–	–	–	–	–	–	–	–	–	–	–	–	–	–	–	–
	Итого по поселениям	–	–	0,010	5,0	–	–	–	–	–	–	–	–	–	–	0,010	5,0
83.	Дубовский район	2,551	589,7	0,310	71,7	–	–	–	–	0,101	23,3	–	–	–	–	2,962	684,7
	Дубовский район как муниципальный район	2,551	589,7	0,310	71,7	–	–	–	–	0,100	23,1	–	–	–	–	2,961	684,5
84.	Андреевское с.п.	–	–	–	–	–	–	–	–	–	–	–	–	–	–	–	–
85.	Барабанщиковское с.п.	–	–	–	–	–	–	–	–	–	–	–	–	–	–	–	–
86.	Вербологовское с.п.	–	–	–	–	–	–	–	–	–	–	–	–	–	–	–	–
87.	Веселовское с.п.	–	–	–	–	–	–	–	–	–	–	–	–	–	–	–	–
88.	Гуреевское с.п.	–	–	–	–	–	–	–	–	–	–	–	–	–	–	–	–
89.	Дубовское с.п.	–	–	–	–	–	–	–	–	0,001	0,2	–	–	–	–	0,001	0,2
90.	Жуковское с.п.	–	–	–	–	–	–	–	–	–	–	–	–	–	–	–	–
91.	Комиссаровское с.п.	–	–	–	–	–	–	–	–	–	–	–	–	–	–	–	–
92.	Малолученское с.п.	–	–	–	–	–	–	–	–	–	–	–	–	–	–	–	–
93.	Мирненское с.п.	–	–	–	–	–	–	–	–	–	–	–	–	–	–	–	–
94.	Присальское с.п.	–	–	–	–	–	–	–	–	–	–	–	–	–	–	–	–
95.	Романовское с.п.	–	–	–	–	–	–	–	–	–	–	–	–	–	–	–	–
96.	Семичанское с.п.	–	–	–	–	–	–	–	–	–	–	–	–	–	–	–	–
	Итого по поселениям	–	–	–	–	–	–	–	–	0,001	0,2	–	–	–	–	0,001	0,2
97.	Егорлыкский район	4,082	2222,4	0,050	39,3	1,477	804,1	–	–	0,086	46,8	–	–	–	–	5,695	3112,6
	Егорлыкский район как муниципальный район	4,082	2222,4	–	–	1,477	804,1	–	–	0,086	46,8	–	–	–	–	5,645	3073,3
98.	Балко-Грузское с.п.	–	–	–	–	–	–	–	–	–	–	–	–	–	–	–	–
99.	Войновское с.п.	–	–	–	–	–	–	–	–	–	–	–	–	–	–	–	–
100.	Егорлыкское с.п.	–	–	–	–	–	–	–	–	–	–	–	–	–	–	–	–
101.	Ильинское с.п.	–	–	–	–	–	–	–	–	–	–	–	–	–	–	–	–
102.	Кавалерское с.п.	–	–	–	–	–	–	–	–	–	–	–	–	–	–	–	–
103.	Новороговское с.п.	–	–	–	–	–	–	–	–	–	–	–	–	–	–	–	–

1	2	3	4	5	6	7	8	9	10	11	12	13	14	15	16	17	18
	муниципальный район																
181.	Божковское с.п.	—	—	—	—	—	—	—	—	—	—	—	—	—	—	—	—
182.	Владимировское с.п.	—	—	1,473	545,5	—	—	—	—	—	—	—	—	—	—	1,473	545,5
183.	Горненское г.п.	—	—	—	—	—	—	—	—	—	—	—	—	—	—	—	—
184.	Гуково-Гнилушевское с.п.	—	—	—	—	—	—	—	—	—	—	—	—	—	—	—	—
185.	Долотинское с.п.	—	—	—	—	—	—	—	—	—	—	—	—	—	—	—	—
186.	Киселевское с.п.	—	—	—	—	—	—	—	—	—	—	—	—	—	—	—	—
187.	Ковалевское с.п.	—	—	—	—	—	—	—	—	—	—	—	—	—	—	—	—
188.	Комиссаровское с.п.	—	—	—	—	—	—	—	—	—	—	—	—	—	—	—	—
189.	Красносулинское г.п.	—	—	—	—	—	—	—	—	—	—	—	—	—	—	—	—
190.	Михайловское с.п.	—	—	—	—	—	—	—	—	—	—	—	—	—	—	—	—
191.	Пролетарское с.п.	—	—	—	—	—	—	—	—	—	—	—	—	—	—	—	—
192.	Садковское с.п.	—	—	—	—	—	—	—	—	—	—	—	—	—	—	—	—
193.	Табунщиковское с.п.	—	—	0,096	35,6	—	—	—	—	—	—	—	—	—	—	0,096	35,6
194.	Углеродовское г.п.	—	—	—	—	—	—	—	—	—	—	—	—	—	—	—	—
195.	Ударниковское с.п.	—	—	—	—	—	—	—	—	—	—	—	—	—	—	—	—
	Итого по поселениям	—	—	1,569	581,1	—	—	—	—	—	—	—	—	—	—	1,569	581,1
196.	Куйбышевский район	3,840	1596,1	0,109	45,3	—	—	—	—	0,013	5,4	—	—	—	—	3,962	1646,8
	Куйбышевский район как муниципальный район	3,840	1596,1	0,103	42,8	—	—	—	—	0,003	1,2	—	—	—	—	3,946	1640,1
197.	Кринично-Лугское с.п.	—	—	0,006	2,5	—	—	—	—	0,006	2,5	—	—	—	—	0,012	5,0
198.	Куйбышевское с.п.	—	—	—	—	—	—	—	—	0,004	1,7	—	—	—	—	0,004	1,7
199.	Лысогорское с.п.	—	—	—	—	—	—	—	—	—	—	—	—	—	—	—	—
	Итого по поселениям	—	—	0,006	2,5	—	—	—	—	0,010	4,2	—	—	—	—	0,016	6,7
200.	Мартыновский район	7,777	3594,6	0,008	3,7	—	—	—	—	0,087	40,2	—	—	—	—	7,872	3638,5
	Мартыновский район как муниципальный район	7,777	3594,6	0,008	3,7	—	—	—	—	0,075	34,7	—	—	—	—	7,860	3633,0
201.	Большеорловское с.п.	—	—	—	—	—	—	—	—	—	—	—	—	—	—	—	—
202.	Зеленолугское с.п.	—	—	—	—	—	—	—	—	—	—	—	—	—	—	—	—
203.	Ильиновское с.п.	—	—	—	—	—	—	—	—	—	—	—	—	—	—	—	—
204.	Комаровское с.п.	—	—	—	—	—	—	—	—	—	—	—	—	—	—	—	—
205.	Малоорловское с.п.	—	—	—	—	—	—	—	—	—	—	—	—	—	—	—	—
206.	Мартыновское с.п.	—	—	—	—	—	—	—	—	0,012	5,5	—	—	—	—	0,012	5,5
207.	Новоселовское с.п.	—	—	—	—	—	—	—	—	—	—	—	—	—	—	—	—
208.	Рубашкинское с.п.	—	—	—	—	—	—	—	—	—	—	—	—	—	—	—	—
209.	Юженское с.п.	—	—	—	—	—	—	—	—	—	—	—	—	—	—	—	—
	Итого по поселениям	—	—	—	—	—	—	—	—	0,012	5,5	—	—	—	—	0,012	5,5
210.	М-Курганский район	3,836	2027,2	—	—	0,082	43,3	—	—	0,684	361,5	0,010	5,3	—	—	4,602	2432,0
	М-Курганский район как муниципальный район	3,836	2027,2	—	—	0,082	43,3	—	—	0,684	361,5	0,010	5,3	—	—	4,602	2432,0
211.	Алексеевское с.п.	—	—	—	—	—	—	—	—	—	—	—	—	—	—	—	—
212.	Анастасиевское с.п.	—	—	—	—	—	—	—	—	—	—	—	—	—	—	—	—
213.	Большекирсановское с.п.	—	—	—	—	—	—	—	—	—	—	—	—	—	—	—	—
214.	Екатериновское с.п.	—	—	—	—	—	—	—	—	—	—	—	—	—	—	—	—
215.	Малокирсановское с.п.	—	—	—	—	—	—	—	—	—	—	—	—	—	—	—	—
216.	Матвеево-Курганское с.п.	—	—	—	—	—	—	—	—	—	—	—	—	—	—	—	—
217.	Новониколаевское с.п.	—	—	—	—	—	—	—	—	—	—	—	—	—	—	—	—
218.	Ряженское с.п.	—	—	—	—	—	—	—	—	—	—	—	—	—	—	—	—
	Итого по поселениям	—	—	—	—	—	—	—	—	—	—	—	—	—	—	—	—
219.	Миллеровский район	0,663	220,9	—	—	0,456	151,9	0,024	8,0	—	—	—	—	—	—	1,143	380,8

1	2	3	4	5	6	7	8	9	10	11	12	13	14	15	16	17	18
	Миллеровский район как муниципальный район	0,663	220,9	—	—	0,456	151,9	0,024	8,0	—	—	—	—	—	—	1,143	380,8
220.	Верхнетаповское с.п.	—	—	—	—	—	—	—	—	—	—	—	—	—	—	—	—
221.	Волошинское с.п.	—	—	—	—	—	—	—	—	—	—	—	—	—	—	—	—
222.	Детгевское с.п.	—	—	—	—	—	—	—	—	—	—	—	—	—	—	—	—
223.	Колодезянское с.п.	—	—	—	—	—	—	—	—	—	—	—	—	—	—	—	—
224.	Криворожское с.п.	—	—	—	—	—	—	—	—	—	—	—	—	—	—	—	—
225.	Мальчевское с.п.	—	—	—	—	—	—	—	—	—	—	—	—	—	—	—	—
226.	Миллеровское г.п.	—	—	—	—	—	—	—	—	—	—	—	—	—	—	—	—
227.	Ольхово-Рогское с.п.	—	—	—	—	—	—	—	—	—	—	—	—	—	—	—	—
228.	Первомайское с.п.	—	—	—	—	—	—	—	—	—	—	—	—	—	—	—	—
229.	Сулинское с.п.	—	—	—	—	—	—	—	—	—	—	—	—	—	—	—	—
230.	Титовское с.п.	—	—	—	—	—	—	—	—	—	—	—	—	—	—	—	—
231.	Тренивское с.п.	—	—	—	—	—	—	—	—	—	—	—	—	—	—	—	—
232.	Туриловское с.п.	—	—	—	—	—	—	—	—	—	—	—	—	—	—	—	—
	Итого по поселениям	—	—	—	—	—	—	—	—	—	—	—	—	—	—	—	—
233.	Милотинский район	2,830	1677,1	0,410	242,9	0,150	88,9	—	—	0,200	118,5	—	—	—	—	3,590	2127,4
	Милотинский район как муниципальный район	2,830	1677,1	0,320	189,6	0,150	88,9	—	—	0,200	118,5	—	—	—	—	3,500	2074,1
234.	Лукичевское с.п.	—	—	—	—	—	—	—	—	—	—	—	—	—	—	—	—
235.	Маньково-Березовское с.п.	—	—	—	—	—	—	—	—	—	—	—	—	—	—	—	—
236.	Милотинское с.п.	—	—	—	—	—	—	—	—	—	—	—	—	—	—	—	—
237.	Николо-Березовское с.п.	—	—	0,090	53,3	—	—	—	—	—	—	—	—	—	—	0,090	53,3
238.	Орловское с.п.	—	—	—	—	—	—	—	—	—	—	—	—	—	—	—	—
239.	Светочниковское с.п.	—	—	—	—	—	—	—	—	—	—	—	—	—	—	—	—
240.	Селивановское с.п.	—	—	—	—	—	—	—	—	—	—	—	—	—	—	—	—
	Итого по поселениям	—	—	0,090	53,3	—	—	—	—	—	—	—	—	—	—	0,090	53,3
241.	Морозовский район	21,626	13456,1	0,006	3,7	—	—	—	—	—	—	—	—	—	—	21,632	13459,8
	Морозовский район как муниципальный район	21,626	13456,1	0,006	3,7	—	—	—	—	—	—	—	—	—	—	21,632	13459,8
242.	Вознесенское с.п.	—	—	—	—	—	—	—	—	—	—	—	—	—	—	—	—
243.	Вольно-Донское с.п.	—	—	—	—	—	—	—	—	—	—	—	—	—	—	—	—
244.	Гагаринское с.п.	—	—	—	—	—	—	—	—	—	—	—	—	—	—	—	—
245.	Грузиновское с.п.	—	—	—	—	—	—	—	—	—	—	—	—	—	—	—	—
246.	Знаменское с.п.	—	—	—	—	—	—	—	—	—	—	—	—	—	—	—	—
247.	Костино-Быстряное с.п.	—	—	—	—	—	—	—	—	—	—	—	—	—	—	—	—
248.	Морозовское г.п.	—	—	—	—	—	—	—	—	—	—	—	—	—	—	—	—
249.	Парамоновское с.п.	—	—	—	—	—	—	—	—	—	—	—	—	—	—	—	—
250.	Широко-Атамановское с.п.	—	—	—	—	—	—	—	—	—	—	—	—	—	—	—	—
	Итого по поселениям	—	—	—	—	—	—	—	—	—	—	—	—	—	—	—	—
251.	Мясниковский район	11,746	5776,4	0,177	96,9	—	—	—	—	0,801	390,0	—	—	—	—	12,724	6263,3
	Мясниковский район как муниципальный район	11,746	5776,4	0,077	37,9	—	—	—	—	0,721	354,6	—	—	—	—	12,544	6168,9
252.	Большесальское с.п.	—	—	0,100	59,0	—	—	—	—	—	—	—	—	—	—	0,100	59,0
253.	Калининское с.п.	—	—	—	—	—	—	—	—	—	—	—	—	—	—	—	—
254.	Краснокрымское с.п.	—	—	—	—	—	—	—	—	—	—	—	—	—	—	—	—
255.	Крымское с.п.	—	—	—	—	—	—	—	—	—	—	—	—	—	—	—	—
256.	Недвиговское с.п.	—	—	—	—	—	—	—	—	—	—	—	—	—	—	—	—
257.	Петровское с.п.	—	—	—	—	—	—	—	—	—	—	—	—	—	—	—	—
258.	Чалтырское с.п.	—	—	—	—	—	—	—	—	0,080	35,4	—	—	—	—	0,080	35,4

[illegible]

[illegible]

1	2	3	4	5	6	7	8	9	10	11	12	13	14	15	16	17	18
338.	Краснопартизанское с.п.	—	—	—	—	—	—	—	—	—	—	—	—	—	—	—	—
339.	Первомайское с.п.	—	—	—	—	—	—	—	—	—	—	—	—	—	—	—	—
340.	Подгорненское с.п.	—	—	—	—	—	—	—	—	—	—	—	—	—	—	—	—
341.	Привольненское с.п.	—	—	—	—	—	—	—	—	—	—	—	—	—	—	—	—
342.	Ремонтненское с.п.	—	—	—	—	—	—	—	—	—	—	—	—	—	—	—	—
	Итого по поселениям	—	—	—	—	—	—	—	—	—	—	—	—	—	—	—	—
343.	Р-Несветайский район	2,773	1299,9	0,127	59,5	—	—	—	—	0,125	58,6	—	—	—	—	3,025	1418,0
	Р-Несветайский район как муниципальный район	2,773	1299,9	0,127	59,5	—	—	—	—	0,125	58,6	—	—	—	—	3,025	1418,0
344.	Барило-Крепинское с.п.	—	—	—	—	—	—	—	—	—	—	—	—	—	—	—	—
345.	Болдыревское с.п.	—	—	—	—	—	—	—	—	—	—	—	—	—	—	—	—
346.	Большекрепинское с.п.	—	—	—	—	—	—	—	—	—	—	—	—	—	—	—	—
347.	Волошинское с.п.	—	—	—	—	—	—	—	—	—	—	—	—	—	—	—	—
348.	Кутейниковское с.п.	—	—	—	—	—	—	—	—	—	—	—	—	—	—	—	—
349.	Р-Несветайское с.п.	—	—	—	—	—	—	—	—	—	—	—	—	—	—	—	—
	Итого по поселениям	—	—	—	—	—	—	—	—	—	—	—	—	—	—	—	—
350.	Сальский район	13,151	8630,6	—	—	—	—	—	—	—	—	—	—	—	—	13,151	8630,6
	Сальский район как муниципальный район	13,151	8630,6	—	—	—	—	—	—	—	—	—	—	—	—	13,151	8630,6
351.	Буденновское с.п.	—	—	—	—	—	—	—	—	—	—	—	—	—	—	—	—
352.	Гигантовское с.п.	—	—	—	—	—	—	—	—	—	—	—	—	—	—	—	—
353.	Екатериновское с.п.	—	—	—	—	—	—	—	—	—	—	—	—	—	—	—	—
354.	Ивановское с.п.	—	—	—	—	—	—	—	—	—	—	—	—	—	—	—	—
355.	Кручено-Балковское с.п.	—	—	—	—	—	—	—	—	—	—	—	—	—	—	—	—
356.	Манычское с.п.	—	—	—	—	—	—	—	—	—	—	—	—	—	—	—	—
357.	Новогорлыкское с.п.	—	—	—	—	—	—	—	—	—	—	—	—	—	—	—	—
358.	Рыбасовское с.п.	—	—	—	—	—	—	—	—	—	—	—	—	—	—	—	—
359.	Сальское г.п.	—	—	—	—	—	—	—	—	—	—	—	—	—	—	—	—
360.	Сандатовское с.п.	—	—	—	—	—	—	—	—	—	—	—	—	—	—	—	—
361.	Юловское с.п.	—	—	—	—	—	—	—	—	—	—	—	—	—	—	—	—
	Итого по поселениям	—	—	—	—	—	—	—	—	—	—	—	—	—	—	—	—
362.	Семикаракорский район	3,600	1884,6	0,237	160,9	0,880	460,7	0,030	15,7	0,734	277,1	—	—	—	—	5,481	2799,0
	Семикаракорский район как муниципальный район	3,600	1884,6	0,077	40,3	0,880	460,7	0,030	15,7	0,112	58,6	—	—	—	—	4,699	2459,9
363.	Бакланниковское с.п.	—	—	—	—	—											

1	2	3	4	5	6	7	8	9	10	11	12	13	14	15	16	17	18
376.	Чирское с.п.	—	—	—	—	—	—	—	—	—	—	—	—	—	—	—	—
	Итого по поселениям	—	—	—	—	—	—	—	—	—	—	—	—	—	—	—	—
377.	Тарасовский район	3,415	1334,5	—	—	0,260	101,6	—	—	0,130	50,8	—	—	—	—	3,805	1486,9
	Тарасовский район как муниципальный район	3,415	1334,5	—	—	0,260	101,6	—	—	0,130	50,8	—	—	—	—	3,805	1486,9
378.	Большинское с.п.	—	—	—	—	—	—	—	—	—	—	—	—	—	—	—	—
379.	Войковское с.п.	—	—	—	—	—	—	—	—	—	—	—	—	—	—	—	—
380.	Дячкинское с.п.	—	—	—	—	—	—	—	—	—	—	—	—	—	—	—	—
381.	Ефремово-Степановское с.п.	—	—	—	—	—	—	—	—	—	—	—	—	—	—	—	—
382.	Зеленовское с.п.	—	—	—	—	—	—	—	—	—	—	—	—	—	—	—	—
383.	Колушкинское с.п.	—	—	—	—	—	—	—	—	—	—	—	—	—	—	—	—
384.	Красновское с.п.	—	—	—	—	—	—	—	—	—	—	—	—	—	—	—	—
385.	Курно-Липовское с.п.	—	—	—	—	—	—	—	—	—	—	—	—	—	—	—	—
386.	Митякинское с.п.	—	—	—	—	—	—	—	—	—	—	—	—	—	—	—	—
387.	Тарасовское с.п.	—	—	—	—	—	—	—	—	—	—	—	—	—	—	—	—
	Итого по поселениям	—	—	—	—	—	—	—	—	—	—	—	—	—	—	—	—
388.	Тацинский район	3,440	4323,4	0,170	213,7	0,110	138,2	—	—	0,419	526,6	—	—	0,040	50,3	4,179	5252,2
	Тацинский район как муниципальный район	3,440	4323,4	0,160	201,1	0,110	138,2	—	—	0,340	427,3	—	—	0,040	50,3	4,090	5140,3
389.	Быстрогорское с.п.	—	—	—	—	—	—	—	—	—	—	—	—	—	—	—	—
390.	Верхнеобливское с.п.	—	—	—	—	—	—	—	—	—	—	—	—	—	—	—	—
391.	Ермаковское с.п.	—	—	0,010	12,6	—	—	—	—	—	—	—	—	—	—	0,010	12,6
392.	Жирновское г.п.	—	—	—	—	—	—	—	—	—	—	—	—	—	—	—	—
393.	Зазерское с.п.	—	—	—	—	—	—	—	—	—	—	—	—	—	—	—	—
394.	Ковылкинское с.п.	—	—	—	—	—	—	—	—	—	—	—	—	—	—	—	—
395.	Михайловское с.п.	—	—	—	—	—	—	—	—	—	—	—	—	—	—	—	—
396.	Скосырское с.п.	—	—	—	—	—	—	—	—	—	—	—	—	—	—	—	—
397.	Суховское с.п.	—	—	—	—	—	—	—	—	—	—	—	—	—	—	—	—
398.	Тацинское с.п.	—	—	—	—	—	—	—	—	0,079	99,3	—	—	—	—	0,079	99,3
399.	Углегорское с.п.	—	—	—	—	—	—	—	—	—	—	—	—	—	—	—	—
	Итого по поселениям	—	—	0,010	12,6	—	—	—	—	0,079	99,3	—	—	—	—	0,089	111,9
400.	Усть-Донецкий район	—	—	—	—	—	—	—	—	—	—	—	—	—	—	—	—
	Усть-Донецкий район как муниципальный район	—	—	—	—	—	—	—	—	—	—	—	—	—	—	—	—
401.	Апаринское с.п.	—	—	—	—	—	—	—	—	—	—	—	—	—	—	—	—
402.	Верхнекундрюченское с.п.	—	—	—	—	—	—	—	—	—	—	—	—	—	—	—	—
403.	Крымское с.п.	—	—	—	—	—	—	—	—	—	—	—	—	—	—	—	—
404.	Мелиховское с.п.	—	—	—	—	—	—	—	—	—	—	—	—	—	—	—	—
405.	Нижнекундрюченское с.п.	—	—	—	—	—	—	—	—	—	—	—	—	—	—	—	—
406.	Пухляковское с.п.	—	—	—	—	—	—	—	—	—	—	—	—	—	—	—	—
407.	Раздорское с.п.	—	—	—	—	—	—	—	—	—	—	—	—	—	—	—	—
408.	Усть-Донецкое г.п.	—	—	—	—	—	—	—	—	—	—	—	—	—	—	—	—
	Итого по поселениям	—	—	—	—	—	—	—	—	—	—	—	—	—	—	—	—
409.	Целинский район	0,986	194,0	0,360	69,3	0,200	39,4	—	—	0,020	3,9	—	—	0,020	3,9	1,586	310,5
	Целинский район как муниципальный район	0,986	194,0	0,210	41,3	0,200	39,4	—	—	0,020	3,9	—	—	0,020	3,9	1,436	282,5
410.	Кировское с.п.	—	—	—	—	—	—	—	—	—	—	—	—	—	—	—	—
411.	Лопанское с.п.	—	—	—	—	—	—	—	—	—	—	—	—	—	—	—	—
412.	Михайловское с.п.	—	—	—	—	—	—	—	—	—	—	—	—	—	—	—	—
413.	Новоцелинское с.п.	—	—	—	—	—	—	—	—	—	—	—	—	—	—	—	—

1	2	3	4	5	6	7	8	9	10	11	12	13	14	15	16	17	18
414.	Ольшанское с.п.	—	—	—	—	—	—	—	—	—	—	—	—	—	—	—	—
415.	Среднегорлыкское с.п.	—	—	—	—	—	—	—	—	—	—	—	—	—	—	—	—
416.	Хлебоборное с.п.	—	—	—	—	—	—	—	—	—	—	—	—	—	—	—	—
417.	Целинское с.п.	—	—	0,150	28,0	—	—	—	—	—	—	—	—	—	—	0,150	28,0
418.	Юловское с.п.	—	—	—	—	—	—	—	—	—	—	—	—	—	—	—	—
	Итого по поселениям	—	—	0,150	28,0	—	—	—	—	—	—	—	—	—	—	0,150	28,0
419.	Цимлянский район	5,399	2408,1	0,011	4,9	0,286	127,6	—	—	0,011	4,9	—	—	—	—	5,707	2545,5
	Цимлянский район как муниципальный район	5,399	2408,1	—	—	0,286	127,6	—	—	—	—	—	—	—	—	5,685	2535,7
420.	Калининское с.п.	—	—	—	—	—	—	—	—	—	—	—	—	—	—	—	—
421.	Красноярское с.п.	—	—	0,011	4,9	—	—	—	—	0,011	4,9	—	—	—	—	0,022	9,8
422.	Лозновское с.п.	—	—	—	—	—	—	—	—	—	—	—	—	—	—	—	—
423.	Маркинское с.п.	—	—	—	—	—	—	—	—	—	—	—	—	—	—	—	—
424.	Новоцимлянское с.п.	—	—	—	—	—	—	—	—	—	—	—	—	—	—	—	—
425.	Саркеловское с.п.	—	—	—	—	—	—	—	—	—	—	—	—	—	—	—	—
426.	Цимляное г.п.	—	—	—	—	—	—	—	—	—	—	—	—	—	—	—	—
	Итого по поселениям	—	—	0,011	4,9	—	—	—	—	0,011	4,9	—	—	—	—	0,022	9,8
427.	Чертковский район	1,115	738,5	0,030	19,9	1,744	1155,1	—	—	0,198	130,8	—	—	—	—	3,087	2044,3
	Чертковский район как муниципальный район	1,115	738,5	—	—	1,744	1155,1	—	—	0,170	112,6	—	—	—	—	3,029	2006,2
428.	Алексеево-Лозовское с.п.	—	—	—	—	—	—	—	—	0,0075	5,0	—	—	—	—	0,008	5,0
429.	Донское с.п.	—	—	—	—	—	—	—	—	—	—	—	—	—	—	—	—
430.	Зубрилинское с.п.	—	—	—	—	—	—	—	—	—	—	—	—	—	—	—	—
431.	Кутейниковское с.п.	—	—	—	—	—	—	—	—	—	—	—	—	—	—	—	—
432.	Маньковское с.п.	—	—	—	—	—	—	—	—	—	—	—	—	—	—	—	—
433.	Михайлово- Александровское с.п.	—	—	0,030	19,9	—	—	—	—	0,020	13,2	—	—	—	—	0,050	33,1
434.	Нагибинское с.п.	—	—	—	—	—	—	—	—	—	—	—	—	—	—	—	—
435.	Ольховчанское с.п.	—	—	—	—	—	—	—	—	—	—	—	—	—	—	—	—
436.	Осиковское с.п.	—	—	—	—	—	—	—	—	—	—	—	—	—	—	—	—
437.	Сетраковское с.п.	—	—	—	—	—	—	—	—	—	—	—	—	—	—	—	—
438.	Сохрановское с.п.	—	—	—	—	—	—	—	—	—	—	—	—	—	—	—	—
439.	Чертковское с.п.	—	—	—	—	—	—	—	—	—	—	—	—	—	—	—	—
440.	Шептуховское с.п.	—	—	—	—	—	—	—	—	—	—	—	—	—	—	—	—
441.	Щедровское с.п.	—	—	—	—	—	—	—	—	—	—	—	—	—	—	—	—
	Итого по поселениям	—	—	0,030	19,9	—	—	—	—	0,0275	18,2	—	—	—	—	0,058	38,1
442.	Шолоховский район	1,844	457,6	—	—	1,000	248,1	—	—	0,008	2,0	—	—	—	—	2,852	707,7
	Шолоховский район как муниципальный район	1,844	457,6	—	—	1,00	248,1	—	—	—	—	—	—	—	—	2,844	705,7
443.	Базковское с.п.	—	—	—	—	—	—	—	—	0,008	2,0	—	—	—	—	0,008	2,0
444.	Вешенское с.п.	—	—	—	—	—	—	—	—	—	—	—	—	—	—	—	—
445.	Дубровское с.п.	—	—	—	—	—	—	—	—	—	—	—	—	—	—	—	—
446.	Дударевское с.п.	—	—	—	—	—	—	—	—	—	—	—	—	—	—	—	—
447.	Калининское с.п.	—	—	—	—	—	—	—	—	—	—	—	—	—	—	—	—
448.	Колундаевское с.п.	—	—	—	—	—	—	—	—	—	—	—	—	—	—	—	—
449.	Кружилинское с.п.	—	—	—	—	—	—	—	—	—	—	—	—	—	—	—	—
450.	Меркуловское с.п.	—	—	—	—	—	—	—	—	—	—	—	—	—	—	—	—
451.	Терновское с.п.	—	—	—	—	—	—	—	—	—	—	—	—	—	—	—	—
	Итого по поселениям	—	—	—	—	—	—	—	—	0,008	2,0	—	—	—	—	0,008	2,0
	Всего по поселениям	—	—	4,966	1972,1	—	—	—	—	1,714	795,8	—	—	—	—	6,680	2767,9

1	2	3	4	5	6	7	8	9	10	11	12	13	14	15	16	17	18
	Всего по муниципальным районам	366,077	177925,3	8,831	3573,3	22,693	10020,7	0,054	23,7	11,395	5248,4	0,030	15,1	0,447	180,4	409,496	196971,8
452.	г. Азов	—	—	—	—	—	—	—	—	—	—	—	—	—	—	—	—
453.	г. Батайск	32,036	7094,1	—	—	—	—	—	—	—	—	—	—	—	—	32,036	7094,1
454.	г. Волгодонск	—	—	—	—	—	—	—	—	—	—	—	—	—	—	—	—
455.	г. Гуково	0,184	54,6	—	—	—	—	—	—	—	—	—	—	—	—	0,184	54,6
456.	г. Донецк	2,308	749,1	—	—	0,359	116,5	—	—	—	—	—	—	—	—	2,667	865,6
457.	г. Зверево	—	—	—	—	—	—	—	—	—	—	—	—	—	—	—	—
458.	г. Каменск-Шахтинский	1,317	551,6	—	—	—	—	—	—	—	—	—	—	—	—	1,317	551,6
459.	г. Новочеркасск	—	—	—	—	0,012	5,9	—	—	0,027	13,2	—	—	—	—	0,039	19,1
460.	г. Новошахтинск	0,300	151,0	0,29	145,9	—	—	—	—	—	—	—	—	0,01	5,0	0,600	301,9
461.	г. Ростов-на-Дону	1,218	510,1	8,777	3675,8	—	—	—	—	—	—	—	—	—	—	9,995	4185,9
462.	г. Таганрог	—	—	—	—	—	—	—	—	—	—	—	—	—	—	—	—
463.	г. Шахты	0,440	207,3	—	—	—	—	—	—	—	—	—	—	0,02	9,4	0,460	216,7
	Всего по городским округам	37,803	9317,8	9,067	3821,7	0,371	122,4	—	—	0,027	13,2	—	—	0,030	14,4	47,298	13289,5
	Всего по муниципальным образованиям	403,880	187243,1	17,898	7395,0	23,064	10143,1	0,054	23,7	11,422	5261,6	0,030	15,1	0,477	194,8	456,794	210261,3

Примечание.

Список используемых сокращений:

г. – город;


г.п. – городское поселение;

с.п. – сельское поселение;

Управление по делам ГО и ЧС – управление по делам гражданской обороны и чрезвычайным ситуациям;

ЗАГС РО - управление записи актов гражданского состояния Ростовской области.

Начальник управления
документационного обеспечения
Правительства Ростовской области



В.В. Лозин

(ВЫВОЗ ЖИДКИХ БЫТОВЫХ ОТХОДОВ)

[illegible]

1	2	3	4	5	6	7	8	9	10	11	12	13	14	15	16	17	18
28.	Ольгинское с.п.	-	-	-	-	-	-	-	-	-	-	-	-	-	-	-	-
29.	Рассветовское с.п.	-	-	-	-	-	-	-	-	-	-	-	-	-	-	-	-
30.	Старочеркасское с.п.	-	-	-	-	-	-	-	-	-	-	-	-	-	-	-	-
31.	Щепкинское с.п.	-	-	-	-	-	-	-	-	-	-	-	-	-	-	-	-
	Итого по поселениям	-	-	-	-	-	-	-	-	0,102	41,0	-	-	-	-	0,102	41,0
32.	Багаевский район	9,991	4403,4	0,827	364,5	2,228	982,0	-	-	0,281	123,8	-	-	0,076	33,5	13,403	5907,2
	Багаевский район как муниципальный район	9,991	4403,4	0,127	56,0	2,228	982,0	-	-	0,281	123,8	-	-	0,076	33,5	12,703	5598,7
33.	Ажиновское с.п.	-	-	-	-	-	-	-	-	-	-	-	-	-	-	-	-
34.	Багаевское с.п.	-	-	-	-	-	-	-	-	-	-	-	-	-	-	-	-
35.	Елkinsкое с.п.	-	-	0,700	308,5	-	-	-	-	-	-	-	-	-	-	0,700	308,5
36.	Красненское с.п.	-	-	-	-	-	-	-	-	-	-	-	-	-	-	-	-
37.	Маньчское с.п.	-	-	-	-	-	-	-	-	-	-	-	-	-	-	-	-
	Итого по поселениям	-	-	0,700	308,5	-	-	-	-	-	-	-	-	-	-	0,700	308,5
38.	Белокалитвинский район	2,591	1777,4	0,381	261,4	0,030	20,6	-	-	0,159	107,9	-	-	-	-	3,161	2167,3
	Белокалитвинский район как муниципальный район	2,591	1777,4	0,081	55,6	0,030	20,6	-	-	0,043	29,5	-	-	-	-	2,745	1883,1
39.	Белокалитвинское г.п.	-	-	-	-	-	-	-	-	0,016	9,8	-	-	-	-	0,016	9,8
40.	Богураевское с.п.	-	-	-	-	-	-	-	-	-	-	-	-	-	-	-	-
41.	Горняцкое с.п.	-	-	-	-	-	-	-	-	-	-	-	-	-	-	-	-
42.	Грушево-Дубовское с.п.	-	-	-	-	-	-	-	-	-	-	-	-	-	-	-	-
43.	Ильинское с.п.	-	-	-	-	-	-	-	-	-	-	-	-	-	-	-	-
44.	Коксовское с.п.	-	-	0,300	205,8	-	-	-	-	0,100	68,6	-	-	-	-	0,400	274,4
45.	Краснодонекское с.п.	-	-	-	-	-	-	-	-	-	-	-	-	-	-	-	-
46.	Литвиновское с.п.	-	-	-	-	-	-	-	-	-	-	-	-	-	-	-	-
47.	Нижнепоповское с.п.	-	-	-	-	-	-	-	-	-	-	-	-	-	-	-	-
48.	Рудаковское с.п.	-	-	-	-	-	-	-	-	-	-	-	-	-	-	-	-
49.	Синегорское с.п.	-	-	-	-	-	-	-	-	-	-	-	-	-	-	-	-
50.	Шолоховское г.п.	-	-	-	-	-	-	-	-	-	-	-	-	-	-	-	-
	Итого по поселениям	0,000	0,0	0,300	205,8	-	-	-	-	0,116	78,4	-	-	-	-	0,416	284,2
51.	Боковский район	5,410	1335,8	0,080	19,8	-	-	-	-	0,610	150,7	-	-	-	-	6,100	1506,3
	Боковский район как муниципальный район	5,410	1335,8	0,080	19,8	-	-	-	-	0,400	98,8	-	-	-	-	5,890	1454,4
52.	Боковское с.п.	-	-	-	-	-	-	-	-	0,190	46,9	-	-	-	-	0,190	46,9
53.	Верхнечирское с.п.	-	-	-	-	-	-	-	-	-	-	-	-	-	-	-	-
54.	Грачевское с.п.	-	-	-	-	-	-	-	-	-	-	-	-	-	-	-	-
55.	Земцовское с.п.	-	-	-	-	-	-	-	-	0,010	2,5	-	-	-	-	0,010	2,5

1	2	3	4	5	6	7	8	9	10	11	12	13	14	15	16	17	18
66.	Нижнебыковское с.п.	—	—	—	—	—	—	—	—	—	—	—	—	—	—	—	—
67.	Солонцовское с.п.	—	—	—	—	—	—	—	—	—	—	—	—	—	—	—	—
68.	Тубянское с.п.	—	—	0,007	1,7	—	—	—	—	—	—	—	—	—	—	0,007	1,7
69.	Шумилинское с.п.	—	—	1,339	332,4	—	—	—	—	—	—	—	—	—	—	1,339	332,4
	Итого по поселениям	—	—	1,362	338,1	—	—	—	—	0,010	2,5	—	—	—	—	1,372	340,6
70.	Веселовский район	0,830	181,0	0,000	0,0	0,120	26,2	—	—	0,456	99,5	—	—	—	—	1,406	306,7
	Веселовский район как муниципальный район	0,830	181,0	—	0,0	0,120	26,2	—	—	0,450	98,2	—	—	—	—	1,400	305,4
71.	Верхнесоленовское с.п.	—	—	—	—	—	—	—	—	—	—	—	—	—	—	—	—
72.	Веселовское с.п.	—	—	—	—	—	—	—	—	0,006	1,3	—	—	—	—	0,006	1,3
73.	Краснооктябрьское с.п.	—	—	—	—	—	—	—	—	—	—	—	—	—	—	—	—
74.	Позднеевское с.п.	—	—	—	—	—	—	—	—	—	—	—	—	—	—	—	—
	Итого по поселениям	—	—	—	—	—	—	—	—	0,006	1,3	—	—	—	—	0,006	1,3
75.	Волгодонской район	15,961	5487,4	0,231	81,2	0,910	312,9	—	—	0,350	120,3	—	—	0,018	6,2	17,470	6008,0
	Волгодонской район как муниципальный район	15,961	5487,4	0,221	76,0	0,910	312,9	—	—	0,350	120,3	—	—	0,018	6,2	17,460	6002,8
76.	Добровольское с.п.	—	—	—	—	—	—	—	—	—	—	—	—	—	—	—	—
77.	Дубенцовское с.п.	—	—	0,010	5,2	—	—	—	—	—	—	—	—	—	—	—	5,2
78.	Победовское с.п.	—	—	—	—	—	—	—	—	—	—	—	—	—	—	—	—
79.	Потаповское с.п.	—	—	—	—	—	—	—	—	—	—	—	—	—	—	—	—
80.	Прогрессовское с.п.	—	—	—	—	—	—	—	—	—	—	—	—	—	—	—	—
81.	Романовское с.п.	—	—	—	—	—	—	—	—	—	—	—	—	—	—	—	—
82.	Рябичевское с.п.	—	—	—	—	—	—	—	—	—	—	—	—	—	—	—	—
	Итого по поселениям	—	—	0,010	5,2	—	—	—	—	—	—	—	—	—	—	0,010	5,2
83.	Дубовский район	2,551	613,300	0,310	74,500	—	—	—	—	0,101	24,200	—	—	—	—	2,962	712,0
	Дубовский район как муниципальный район	2,551	613,3	0,310	74,5	—	—	—	—	0,100	24,0	—	—	—	—	2,961	711,8
84.	Андреевское с.п.	—	—	—	—	—	—	—	—	—	—	—	—	—	—	—	—
85.	Барабанчиковское с.п.	—	—	—	—	—	—	—	—	—	—	—	—	—	—	—	—
86.	Вербовологовское с.п.	—	—	—	—	—	—	—	—	—	—	—	—	—	—	—	—
87.	Веселовское с.п.	—	—	—	—	—	—	—	—	—	—	—	—	—	—	—	—
88.	Гурьевское с.п.	—	—	—	—	—	—	—	—	—	—	—	—	—	—	—	—
89.	Дубовское с.п.	—	—	—	—	—	—	—	—	0,001	0,2	—	—	—	—	0,001	0,2
90.	Жуковское с.п.	—	—	—	—	—	—	—	—	—	—	—	—	—	—	—	—
91.	Комиссаровское с.п.	—	—	—	—	—	—	—	—	—	—	—	—	—	—	—	—
92.	Малолученское с.п.	—	—	—	—	—	—	—	—	—	—	—	—	—	—	—	—
93.	Мищенское с.п.	—	—	—	—	—	—	—	—	—	—	—	—	—	—	—	—
94.	Присальское с.п.	—	—	—	—	—	—	—	—	—	—	—	—	—	—	—	—
95.	Романовское с.п.	—	—	—	—	—	—	—	—	—	—	—	—	—	—	—	—
96.	Семичанское с.п.	—	—	—	—	—	—	—	—	—	—	—	—	—	—	—	—
	Итого по поселениям	—	—	—	—	—	—	—	—	0,001	0,2	—	—	—	—	0,001	0,2
97.	Егорлыкский район	4,082	2311,300	0,050	40,8	1,477	836,300	—	—	0,086	48,700	—	—	—	—	5,695	3237,1
	Егорлыкский район как муниципальный район	4,082	2311,3	—	—	1,477	836,3	—	—	0,086	48,7	—	—	—	—	5,645	3196,3
98.	Балко-Грузское с.п.	—	—	—	—	—	—	—	—	—	—	—	—	—	—	—	—
99.	Войновское с.п.	—	—	—	—	—	—	—	—	—	—	—	—	—	—	—	—
100.	Егорлыкское с.п.	—	—	—	—	—	—	—	—	—	—	—	—	—	—	—	—
101.	Ильинское с.п.	—	—	—	—	—	—	—	—	—	—	—	—	—	—	—	—
102.	Кавалерское с.п.	—	—	—	—	—	—	—	—	—	—	—	—	—	—	—	—
103.	Новороговское с.п.	—	—	—	—	—	—	—	—	—	—	—	—	—	—	—	—

[illegible]

1	2	3	4	5	6	7	8	9	10	11	12	13	14	15	16	17	18
	муниципальный район																
181.	Божковское с.п.	–	–	–	–	–	–	–	–	–	–	–	–	–	–	–	–
182.	Владимировское с.п.	–	–	1,473	567,3	–	–	–	–	–	–	–	–	–	–	1,473	567,3
183.	Горненское г.п.	–	–	–	–	–	–	–	–	–	–	–	–	–	–	–	–
184.	Гуково-Гнилушевское с.п.	–	–	–	–	–	–	–	–	–	–	–	–	–	–	–	–
185.	Долотинское с.п.	–	–	–	–	–	–	–	–	–	–	–	–	–	–	–	–
186.	Киселевское с.п.	–	–	–	–	–	–	–	–	–	–	–	–	–	–	–	–
187.	Ковалевское с.п.	–	–	–	–	–	–	–	–	–	–	–	–	–	–	–	–
188.	Комиссаровское с.п.	–	–	0,015	5,8	–	–	–	–	–	–	–	–	–	–	0,015	5,8
189.	Красносулинское г.п.	–	–	–	–	–	–	–	–	–	–	–	–	–	–	–	–
190.	Михайловское с.п.	–	–	–	–	–	–	–	–	–	–	–	–	–	–	–	–
191.	Пролетарское с.п.	–	–	–	–	–	–	–	–	–	–	–	–	–	–	–	–
192.	Садковское с.п.	–	–	–	–	–	–	–	–	–	–	–	–	–	–	–	–
193.	Табуншиковское с.п.	–	–	0,096	37,0	–	–	–	–	–	–	–	–	–	–	0,096	37,0
194.	Углеродовское г.п.	–	–	–	–	–	–	–	–	–	–	–	–	–	–	–	–
195.	Ударниковское с.п.	–	–	–	–	–	–	–	–	–	–	–	–	–	–	–	–
	Итого по поселениям	–	–	1,584	610,1	–	–	–	–	–	–	–	–	–	–	1,584	610,1
196.	Куйбышевский район	3,840	1660,0	0,109	47,1	–	–	–	–	0,013	5,6	–	–	–	–	3,962	1712,7
	Куйбышевский район как муниципальный район	3,840	1660,0	0,103	44,5	–	–	–	–	0,003	1,3	–	–	–	–	3,946	1705,8
197.	Кринично-Лугское с.п.	–	–	0,006	2,6	–	–	–	–	0,006	2,6	–	–	–	–	0,012	5,2
198.	Куйбышевское с.п.	–	–	–	–	–	–	–	–	0,004	1,7	–	–	–	–	0,004	1,7
199.	Лысогорское с.п.	–	–	–	–	–	–	–	–	–	–	–	–	–	–	–	–
	Итого по поселениям	–	–	0,006	2,6	–	–	–	–	0,010	4,3	–	–	–	–	0,016	6,9
200.	Мартыновский район	7,777	3738,4	0,008	3,8	–	–	–	–	0,087	41,9	–	–	–	–	7,872	3784,1
	Мартыновский район как муниципальный район	7,777	3738,4	0,008	3,8	–	–	–	–	0,075	36,1	–	–	–	–	7,860	3778,3
201.	Большеорловское с.п.	–	–	–	–	–	–	–	–	–	–	–	–	–	–	–	–
202.	Зеленолугское с.п.	–	–	–	–	–	–	–	–	–	–	–	–	–	–	–	–
203.	Ильиновское с.п.	–	–	–	–	–	–	–	–	–	–	–	–	–	–	–	–
204.	Комаровское с.п.	–	–	–	–	–	–	–	–	–	–	–	–	–	–	–	–
205.	Малоорловское с.п.	–	–	–	–	–	–	–	–	–	–	–	–	–	–	–	–
206.	Мартыновское с.п.	–	–	–	–	–	–	–	–	0,012	5,8	–	–	–	–	0,012	5,8
207.	Новоселовское с.п.	–	–	–	–	–	–	–	–	–	–	–	–	–	–	–	–
208.	Рубашкинское с.п.	–	–	–	–	–	–	–	–	–	–	–	–	–	–	–	–
209.	Юженское с.п.	–	–	–	–	–	–	–	–	–	–	–	–	–	–	–	–
	Итого по поселениям	–	–	–	–	–	–	–	–	0,012	5,8	–	–	–	–	0,012	5,8
210.	М.-Курганский район	3,836	2108,3	–	–	0,082	45,1	–	–	0,684	375,9	0,010	5,5	–	–	4,602	2529,3
	М.-Курганский район как муниципальный район	3,836	2108,3	–	–	0,082	45,1	–	–	0,684	375,9	0,010	5,5	–	–	4,602	2529,3
211.	Алексеевское с.п.	–	–	–	–	–	–	–	–	–	–	–	–	–	–	–	–
212.	Анастасиевское с.п.	–	–	–	–	–	–	–	–	–	–	–	–	–	–	–	–
213.	Большекирсановское с.п.	–	–	–	–	–	–	–	–	–	–	–	–	–	–	–	–
214.	Екатериновское с.п.	–	–	–	–	–	–	–	–	–	–	–	–	–	–	–	–
215.	Малокирсановское с.п.	–	–	–	–	–	–	–	–	–	–	–	–	–	–	–	–
216.	Матвеево-Курганское с.п.	–	–	–	–	–	–	–	–	–	–	–	–	–	–	–	–
217.	Новониколаевское с.п.	–	–	–	–	–	–	–	–	–	–	–	–	–	–	–	–
218.	Ряженское с.п.	–	–	–	–	–	–	–	–	–	–	–	–	–	–	–	–
	Итого по поселениям	–	–	–	–	–	–	–	–	–	–	–	–	–	–	–	–
219.	Миллеровский район	0,663	229,7	–	–	0,470	162,8	0,024	8,3	–	–	–	–	–	0,0	1,157	400,8

1	2	3	4	5	6	7	8	9	10	11	12	13	14	15	16	17	18
	Миллеровский район как муниципальный район	0,663	229,7	—	—	0,470	162,8	0,024	8,3	—	—	—	—	—	0,0	1,157	400,8
220.	Верхнегалоуское с.п.	—	—	—	—	—	—	—	—	—	—	—	—	—	—	—	—
221.	Волошинское с.п.	—	—	—	—	—	—	—	—	—	—	—	—	—	—	—	—
222.	Дегтевское с.п.	—	—	—	—	—	—	—	—	—	—	—	—	—	—	—	—
223.	Колодезянское с.п.	—	—	—	—	—	—	—	—	—	—	—	—	—	—	—	—
224.	Криворожское с.п.	—	—	—	—	—	—	—	—	—	—	—	—	—	—	—	—
225.	Мальчевское с.п.	—	—	—	—	—	—	—	—	—	—	—	—	—	—	—	—
226.	Миллеровское г.п.	—	—	—	—	—	—	—	—	—	—	—	—	—	—	—	—
227.	Ольхово-Рогское с.п.	—	—	—	—	—	—	—	—	—	—	—	—	—	—	—	—
228.	Первомайское с.п.	—	—	—	—	—	—	—	—	—	—	—	—	—	—	—	—
229.	Сулинское с.п.	—	—	—	—	—	—	—	—	—	—	—	—	—	—	—	—
230.	Титовское с.п.	—	—	—	—	—	—	—	—	—	—	—	—	—	—	—	—
231.	Тренивское с.п.	—	—	—	—	—	—	—	—	—	—	—	—	—	—	—	—
232.	Туриловское с.п.	—	—	—	—	—	—	—	—	—	—	—	—	—	—	—	—
	Итого по поселениям	—	—	—	—	—	—	—	—	—	—	—	—	—	—	—	—
233.	Милотинский район	2,830	1744,1	0,410	252,7	0,150	92,4	—	—	0,200	123,3	—	—	—	—	3,590	2212,5
	Милотинский район как муниципальный район	2,830	1744,1	0,320	197,2	0,150	92,4	—	—	0,200	123,3	—	—	—	—	3,500	2157,0
234.	Лукичевское с.п.	—	—	—	—	—	—	—	—	—	—	—	—	—	—	—	—
235.	Маньково-Березовское с.п.	—	—	—	—	—	—	—	—	—	—	—	—	—	—	—	—
236.	Милотинское с.п.	—	—	—	—	—	—	—	—	—	—	—	—	—	—	—	—
237.	Никола-Березовское с.п.	—	—	0,090	55,5	—	—	—	—	—	—	—	—	—	—	0,090	55,5
238.	Орловское с.п.	—	—	—	—	—	—	—	—	—	—	—	—	—	—	—	—
239.	Светочниковское с.п.	—	—	—	—	—	—	—	—	—	—	—	—	—	—	—	—
240.	Селивановское с.п.	—	—	—	—	—	—	—	—	—	—	—	—	—	—	—	—
	Итого по поселениям	—	—	0,090	55,5	—	—	—	—	—	—	—	—	—	—	0,090	55,5
241.	Морозовский район	21,626	13994,4	0,006	3,9	—	—	—	—	—	—	—	—	—	—	21,632	13998,3
	Морозовский район как муниципальный район	21,626	13994,4	0,006	3,9	—	—	—	—	—	—	—	—	—	—	21,632	13998,3
242.	Вознесенское с.п.	—	—	—	—	—	—	—	—	—	—	—	—	—	—	—	—
243.	Вольно-Донское с.п.	—	—	—	—	—	—	—	—	—	—	—	—	—	—	—	—
244.	Гагаринское с.п.	—	—	—	—	—	—	—	—	—	—	—	—	—	—	—	—
245.	Грузиновское с.п.	—	—	—	—	—	—	—	—	—	—	—	—	—	—	—	—
246.	Знаменское с.п.	—	—	—	—	—	—	—	—	—	—	—	—	—	—	—	—
247.	Костино-Быстрианское с.п.	—	—	—	—	—	—	—	—	—	—	—	—	—	—	—	—
248.	Морозовское г.п.	—	—	—	—	—	—	—	—	—	—	—	—	—	—	—	—
249.	Парамоновское с.п.	—	—	—	—	—	—	—	—	—	—	—	—	—	—	—	—
250.	Широко-Атамановское с.п.	—	—	—	—	—	—	—	—	—	—	—	—	—	—	—	—
	Итого по поселениям	—	—	—	—	—	—	—	—	—	—	—	—	—	—	—	—
251.	Мясниковский район	11,746	6007,5	0,177	100,8	—	—	—	—	0,801	405,7	—	—	—	—	12,724	6514,0
	Мясниковский район как муниципальный район	11,746	6007,5	0,077	39,4	—	—	—	—	0,721	368,8	—	—	—	—	12,544	6415,7
252.	Большесальское с.п.	—	—	0,100	61,4	—	—	—	—	—	—	—	—	—	—	0,100	61,4
253.	Калининское с.п.	—	—	—	—	—	—	—	—	—	—	—	—	—	—	—	—
254.	Краснокрымское с.п.	—	—	—	—	—	—	—	—	—	—	—	—	—	—	—	—
255.	Крымское с.п.	—	—	—	—	—	—	—	—	—	—	—	—	—	—	—	—
256.	Недвиговское с.п.	—	—	—	—	—	—	—	—	—	—	—	—	—	—	—	—
257.	Петровское с.п.	—	—	—	—	—	—	—	—	—	—	—	—	—	—	—	—
258.	Чалтырское с.п.	—	—	—	—	—	—	—	—	0,080	36,9	—	—	—	—	0,080	36,9

[illegible]

[illegible]

1	2	3	4	5	6	7	8	9	10	11	12	13	14	15	16	17	18
338.	Краснопартизанское с.п.	—	—	—	—	—	—	—	—	—	—	—	—	—	—	—	—
339.	Первомайское с.п.	—	—	—	—	—	—	—	—	—	—	—	—	—	—	—	—
340.	Подгорненское с.п.	—	—	—	—	—	—	—	—	—	—	—	—	—	—	—	—
341.	Привольненское с.п.	—	—	—	—	—	—	—	—	—	—	—	—	—	—	—	—
342.	Ремонтненское с.п.	—	—	—	—	—	—	—	—	—	—	—	—	—	—	—	—
	Итого по поселениям	—	—	—	—	—	—	—	—	—	—	—	—	—	—	—	—
343.	Р.-Несветайский район	2,773	1351,9	0,127	61,9	—	—	—	—	0,125	60,9	—	—	—	—	3,025	1474,7
	Р.-Несветайский район как муниципальный район	2,773	1351,9	0,127	61,9	—	—	—	—	0,125	60,9	—	—	—	—	3,025	1474,7
344.	Барило-Крепинское с.п.	—	—	—	—	—	—	—	—	—	—	—	—	—	—	—	—
345.	Болдыревское с.п.	—	—	—	—	—	—	—	—	—	—	—	—	—	—	—	—
346.	Большекрепинское с.п.	—	—	—	—	—	—	—	—	—	—	—	—	—	—	—	—
347.	Волошинское с.п.	—	—	—	—	—	—	—	—	—	—	—	—	—	—	—	—
348.	Кутейниковское с.п.	—	—	—	—	—	—	—	—	—	—	—	—	—	—	—	—
349.	Р.-Несветайское с.п.	—	—	—	—	—	—	—	—	—	—	—	—	—	—	—	—
	Итого по поселениям	—	—	—	—	—	—	—	—	—	—	—	—	—	—	—	—
350.	Сальский район	13,151	8975,8	—	—	—	—	—	—	—	—	—	—	—	—	13,151	8975,8
	Сальский район как муниципальный район	13,151	8975,8	—	—	—	—	—	—	—	—	—	—	—	—	13,151	8975,8
351.	Буденновское с.п.	—	—	—	—	—	—	—	—	—	—	—	—	—	—	—	—
352.	Гигантовское с.п.	—	—	—	—	—	—	—	—	—	—	—	—	—	—	—	—
353.	Екатериновское с.п.	—	—	—	—	—	—	—	—	—	—	—	—	—	—	—	—
354.	Ивановское с.п.	—	—	—	—	—	—	—	—	—	—	—	—	—	—	—	—
355.	Кручено-Балковское с.п.	—	—	—	—	—	—	—	—	—	—	—	—	—	—	—	—
356.	Манычское с.п.	—	—	—	—	—	—	—	—	—	—	—	—	—	—	—	—
357.	Новоогорлыкское с.п.	—	—	—	—	—	—	—	—	—	—	—	—	—	—	—	—
358.	Рыбасовское с.п.	—	—	—	—	—	—	—	—	—	—	—	—	—	—	—	—
359.	Сальское г.п.	—	—	—	—	—	—	—	—	—	—	—	—	—	—	—	—
360.	Сандатовское с.п.	—	—	—	—	—	—	—	—	—	—	—	—	—	—	—	—
361.	Юловское с.п.	—	—	—	—	—	—	—	—	—	—	—	—	—	—	—	—
	Итого по поселениям	—	—	—	—	—	—	—	—	—	—	—	—	—	—	—	—
362.	Семикаракорский район	3,600	1960,0	0,237	167,3	0,880	479,1	0,030	16,300	0,734	288,2	—	—	—	—	5,481	2910,9
	Семикаракорский район как муниципальный район	3,600	1960,0	0,077	41,9	0,880	479,1	0,030	16,3	0,112	61,0	—	—	—	—	4,69	

1	2	3	4	5	6	7	8	9	10	11	12	13	14	15	16	17	18
376.	Чирское с.п.	—	—	—	—	—	—	—	—	—	—	—	—	—	—	—	—
	Итого по поселениям	—	—	—	—	—	—	—	—	—	—	—	—	—	—	—	—
377.	Тарасовский район	3,415	1387,9	—	—	0,260	105,7	—	—	0,130	52,8	—	—	—	—	3,805	1546,4
	Тарасовский район как муниципальный район	3,415	1387,9	—	—	0,260	105,7	—	—	0,130	52,8	—	—	—	—	3,805	1546,4
378.	Большинское с.п.	—	—	—	—	—	—	—	—	—	—	—	—	—	—	—	—
379.	Войковское с.п.	—	—	—	—	—	—	—	—	—	—	—	—	—	—	—	—
380.	Дячкинское с.п.	—	—	—	—	—	—	—	—	—	—	—	—	—	—	—	—
381.	Ефремово-Степановское с.п.	—	—	—	—	—	—	—	—	—	—	—	—	—	—	—	—
382.	Зеленовское с.п.	—	—	—	—	—	—	—	—	—	—	—	—	—	—	—	—
383.	Колушкинское с.п.	—	—	—	—	—	—	—	—	—	—	—	—	—	—	—	—
384.	Красновское с.п.	—	—	—	—	—	—	—	—	—	—	—	—	—	—	—	—
385.	Курно-Липовское с.п.	—	—	—	—	—	—	—	—	—	—	—	—	—	—	—	—
386.	Митякинское с.п.	—	—	—	—	—	—	—	—	—	—	—	—	—	—	—	—
387.	Тарасовское с.п.	—	—	—	—	—	—	—	—	—	—	—	—	—	—	—	—
	Итого по поселениям	—	—	—	—	—	—	—	—	—	—	—	—	—	—	—	—
388.	Тацинский район	3,440	4496,4	0,170	222,2	0,110	143,8	—	—	0,419	547,7	—	—	0,040	52,3	4,179	5462,4
	Тацинский район как муниципальный район	3,440	4496,4	0,160	209,1	0,110	143,8	—	—	0,340	444,4	—	—	0,040	52,3	4,090	5346,0
389.	Быстрогорское с.п.	—	—	—	—	—	—	—	—	—	—	—	—	—	—	—	—
390.	Верхнеобливское с.п.	—	—	—	—	—	—	—	—	—	—	—	—	—	—	—	—
391.	Ермаковское с.п.	—	—	0,010	13,1	—	—	—	—	—	—	—	—	—	—	0,010	13,1
392.	Жирновское г.п.	—	—	—	—	—	—	—	—	—	—	—	—	—	—	—	—
393.	Зазерское с.п.	—	—	—	—	—	—	—	—	—	—	—	—	—	—	—	—
394.	Ковылкинское с.п.	—	—	—	—	—	—	—	—	—	—	—	—	—	—	—	—
395.	Михайловское с.п.	—	—	—	—	—	—	—	—	—	—	—	—	—	—	—	—
396.	Скосырское с.п.	—	—	—	—	—	—	—	—	—	—	—	—	—	—	—	—
397.	Суховское с.п.	—	—	—	—	—	—	—	—	—	—	—	—	—	—	—	—
398.	Тацинское с.п.	—	—	—	—	—	—	—	—	0,079	103,3	—	—	—	—	0,079	103,3
399.	Углегорское с.п.	—	—	—	—	—	—	—	—	—	—	—	—	—	—	—	—
	Итого по поселениям	—	—	0,010	13,1	—	—	—	—	0,079	103,3	—	—	—	—	0,089	116,4
400.	Усть-Донецкий район	—	—	—	—	—	—	—	—	—	—	—	—	—	—	—	—
	Усть-Донецкий район как муниципальный район	—	—	—	—	—	—	—	—	—	—	—	—	—	—	—	—
401.	Апаринское с.п.	—	—	—													

1	2	3	4	5	6	7	8	9	10	11	12	13	14	15	16	17	18
414.	Ольшанское с.п.	—	—	—	—	—	—	—	—	—	—	—	—	—	—	—	—
415.	Среднегорлыкское с.п.	—	—	—	—	—	—	—	—	—	—	—	—	—	—	—	—
416.	Хлебоборное с.п.	—	—	—	—	—	—	—	—	—	—	—	—	—	—	—	—
417.	Целинское с.п.	—	—	0,150	29,2	—	—	—	—	—	—	—	—	—	—	0,150	29,2
418.	Юловское с.п.	—	—	—	—	—	—	—	—	—	—	—	—	—	—	—	—
	Итого по поселениям	—	—	0,150	29,2	—	—	—	—	—	—	—	—	—	—	0,150	29,2
419.	Цимлянский район	5,399	2504,4	0,011	5,1	0,286	132,7	—	—	0,011	5,1	—	—	—	—	5,707	2647,3
	Цимлянский район как муниципальный район	5,399	2504,4	—	—	0,286	132,7	—	—	—	—	—	—	—	—	5,685	2637,1
420.	Калининское с.п.	—	—	—	—	—	—	—	—	—	—	—	—	—	—	—	—
421.	Красноярское с.п.	—	—	0,011	5,1	—	—	—	—	0,011	5,1	—	—	—	—	0,022	10,2
422.	Лозновское с.п.	—	—	—	—	—	—	—	—	—	—	—	—	—	—	—	—
423.	Маркинское с.п.	—	—	—	—	—	—	—	—	—	—	—	—	—	—	—	—
424.	Новоцимлянское с.п.	—	—	—	—	—	—	—	—	—	—	—	—	—	—	—	—
425.	Саркеловское с.п.	—	—	—	—	—	—	—	—	—	—	—	—	—	—	—	—
426.	Цимлянское г.п.	—	—	—	—	—	—	—	—	—	—	—	—	—	—	—	—
	Итого по поселениям	—	—	0,011	5,1	—	—	—	—	0,011	5,1	—	—	—	—	0,022	10,2
427.	Чертковский район	1,115	768,1	0,030	20,7	1,744	1201,3	—	—	0,198	136,1	—	—	—	—	3,087	2126,2
	Чертковский район как муниципальный район	1,115	768,1	—	0,0	1,744	1201,3	—	—	0,170	117,1	—	—	—	—	3,029	2086,5
428.	Алексеево-Лозовское с.п.	—	—	—	—	—	—	—	—	0,0075	5,2	—	—	—	—	0,008	5,2
429.	Донское с.п.	—	—	—	—	—	—	—	—	—	—	—	—	—	—	—	—
430.	Зубрилинское с.п.	—	—	—	—	—	—	—	—	—	—	—	—	—	—	—	—
431.	Кутейниковское с.п.	—	—	—	—	—	—	—	—	—	—	—	—	—	—	—	—
432.	Маньковское с.п.	—	—	—	—	—	—	—	—	—	—	—	—	—	—	—	—
433.	Михайлово- Александровское с.п.	—	—	0,030	20,7	—	—	—	—	0,020	13,8	—	—	—	—	0,050	34,5
434.	Нагибинское с.п.	—	—	—	—	—	—	—	—	—	—	—	—	—	—	—	—
435.	Ольховчанское с.п.	—	—	—	—	—	—	—	—	—	—	—	—	—	—	—	—
436.	Осиковское с.п.	—	—	—	—	—	—	—	—	—	—	—	—	—	—	—	—
437.	Сетраковское с.п.	—	—	—	—	—	—	—	—	—	—	—	—	—	—	—	—
438.	Сохрановское с.п.	—	—	—	—	—	—	—	—	—	—	—	—	—	—	—	—
439.	Чертковское с.п.	—	—	—	—	—	—	—	—	—	—	—	—	—	—	—	—
440.	Шептуховское с.п.	—	—	—	—	—	—	—	—	—	—	—	—	—	—	—	—
441.	Щедровское с.п.	—	—	—	—	—	—	—	—	—	—	—	—	—	—	—	—
	Итого по поселениям	—	—	0,030	20,7	—	—	—	—	0,0275	19,0	—	—	—	—	0,058	39,7
442.	Шолоховский район	1,844	475,9	—	—	1,000	258,1	—	—	0,008	2,1	—	—	—	—	2,852	736,1
	Шолоховский район как муниципальный район	1,844	475,9	—	—	1,000	258,1	—	—	—	—	—	—	—	—	2,844	734,0
443.	Базковское с.п.	—	—	—	—	—	—	—	—	0,008	2,1	—	—	—	—	0,008	2,1
444.	Вешенское с.п.	—	—	—	—	—	—	—	—	—	—	—	—	—	—	—	—
445.	Дубровское с.п.	—	—	—	—	—	—	—	—	—	—	—	—	—	—	—	—
446.	Дударевское с.п.	—	—	—	—	—	—	—	—	—	—	—	—	—	—	—	—
447.	Калининское с.п.	—	—	—	—	—	—	—	—	—	—	—	—	—	—	—	—
448.	Колундаевское с.п.	—	—	—	—	—	—	—	—	—	—	—	—	—	—	—	—
449.	Кружилинское с.п.	—	—	—	—	—	—	—	—	—	—	—	—	—	—	—	—
450.	Меркуловское с.п.	—	—	—	—	—	—	—	—	—	—	—	—	—	—	—	—
451.	Терновское с.п.	—	—	—	—	—	—	—	—	—	—	—	—	—	—	—	—
	Итого по поселениям	—	—	—	—	—	—	—	—	0,008	2,1	—	—	—	—	0,008	2,1
	Всего по поселениям	0,000	0,0	4,981	2056,7	—	—	—	—	1,711	826,4	—	—	—	—	6,692	2883,1

1	2	3	4	5	6	7	8	9	10	11	12	13	14	15	16	17	18
	Всего по муниципальным районам	365,857	184939,3	8,844	3720,0	22,700	10422,6	0,054	24,6	11,391	5456,4	0,030	15,7	0,447	187,6	409,292	204750,5
452.	г. Азов	—	—	—	—	—	—	—	—	—	—	—	—	—	—	—	—
453.	г. Батайск	47,074	10841,1	—	—	—	—	—	—	—	—	—	—	—	—	47,074	10841,1
454.	г. Волгодонск	—	—	—	—	—	—	—	—	—	—	—	—	—	—	—	—
455.	г. Гуково	0,184	56,8	—	—	—	—	—	—	—	—	—	—	—	—	0,184	56,8
456.	г. Донецк	2,308	779,1	—	—	0,359	121,2	—	—	—	—	—	—	—	—	2,667	900,3
457.	г. Зверево	—	—	—	—	—	—	—	—	—	—	—	—	—	—	—	—
458.	г. Каменск-Шахтинский	1,335	581,5	—	—	—	—	—	—	—	—	—	—	—	—	1,335	581,5
459.	г. Новочеркасск	—	—	—	—	0,012	6,1	—	—	0,027	—	—	—	—	—	0,039	6,1
460.	г. Новошахтинск	0,300	157,0	0,29	151,8	—	—	—	—	—	—	—	—	0,01	5,2	0,600	314,0
461.	г. Ростов-на-Дону	1,218	530,5	8,777	3822,8	—	—	—	—	—	—	—	—	—	—	9,995	4353,3
462.	г. Таганрог	—	—	—	—	—	—	—	—	—	—	—	—	—	—	—	—
463.	г. Шахты	0,440	215,6	—	—	—	—	—	—	—	—	—	—	0,02	9,8	0,460	225,4
	Всего по городским округам	52,859	13161,6	9,067	3974,6	0,371	127,3	—	—	0,027	—	—	—	0,030	15,0	62,354	17278,5
	Всего по муниципальным образованиям	418,716	198100,9	17,911	7694,6	23,071	10549,9	0,054	24,6	11,418	5456,4	0,030	15,7	0,477	202,6	471,646	222029,0

Примечание.

Список используемых сокращений:

г. – город;


г.п. – городское поселение;

с.п. – сельское поселение;

Управление по делам ГО и ЧС – управление по делам гражданской обороны и чрезвычайным ситуациям;

ЗАГС РО - управление записи актов гражданского состояния Ростовской области.

Начальник управления
документационного обеспечения
Правительства Ростовской области



В.В. Лозин

ПРОГНОЗНЫЕ ОБЪЕМЫ

финансирования и лимиты потребления на 2027 год

по учреждениям бюджетной сферы, находящимся в ведении муниципальных образований Ростовской области.

(ВЫВОЗ ЖИДКИХ БЫТОВЫХ ОТХОДОВ)

[illegible]

1	2	3	4	5	6	7	8	9	10	11	12	13	14	15	16	17	18
28.	Ольгинское с.п.	—	—	—	—	—	—	—	—	—	—	—	—	—	—	—	—
29.	Рассветовское с.п.	—	—	—	—	—	—	—	—	—	—	—	—	—	—	—	—
30.	Старочеркасское с.п.	—	—	—	—	—	—	—	—	—	—	—	—	—	—	—	—
31.	Щепкинское с.п.	—	—	—	—	—	—	—	—	—	—	—	—	—	—	—	—
	Итого по поселениям	—	—	—	—	—	—	—	—	0,102	42,7	—	—	—	—	0,102	42,7
32.	Багаевский район	9,991	4579,6	0,827	379,1	2,228	1021,2	—	—	0,281	128,8	—	—	0,076	34,8	13,403	6143,5
	Багаевский район как муниципальный район	9,991	4579,6	0,127	58,2	2,228	1021,2	—	—	0,281	128,8	—	—	0,076	34,8	12,703	5822,6
33.	Ажиновское с.п.	—	—	—	—	—	—	—	—	—	—	—	—	—	—	—	—
34.	Багаевское с.п.	—	—	—	—	—	—	—	—	—	—	—	—	—	—	—	—
35.	Елkinsкое с.п.	—	—	0,700	320,9	—	—	—	—	—	—	—	—	—	—	0,700	320,9
36.	Красненское с.п.	—	—	—	—	—	—	—	—	—	—	—	—	—	—	—	—
37.	Маньчское с.п.	—	—	—	—	—	—	—	—	—	—	—	—	—	—	—	—
	Итого по поселениям	—	—	0,700	320,9	—	—	—	—	—	—	—	—	—	—	0,700	320,9
38.	Белокалитвинский район	2,591	1848,5	0,381	271,8	0,030	21,4	—	—	0,159	112,2	—	—	—	—	3,161	2253,9
	Белокалитвинский район как муниципальный район	2,591	1848,5	0,081	57,8	0,030	21,4	—	—	0,043	30,7	—	—	—	—	2,745	1958,4
39.	Белокалитвинское г.п.	—	—	—	—	—	—	—	—	0,016	10,2	—	—	—	—	0,016	10,2
40.	Богураевское с.п.	—	—	—	—	—	—	—	—	—	—	—	—	—	—	—	—
41.	Горняцкое с.п.	—	—	—	—	—	—	—	—	—	—	—	—	—	—	—	—
42.	Грушево-Дубовское с.п.	—	—	—	—	—	—	—	—	—	—	—	—	—	—	—	—
43.	Ильинское с.п.	—	—	—	—	—	—	—	—	—	—	—	—	—	—	—	—
44.	Коксовское с.п.	—	—	0,300	214,0	—	—	—	—	0,100	71,3	—	—	—	—	0,400	285,3
45.	Краснодонецкое с.п.	—	—	—	—	—	—	—	—	—	—	—	—	—	—	—	—
46.	Литвиновское с.п.	—	—	—	—	—	—	—	—	—	—	—	—	—	—	—	—
47.	Нишнепоповское с.п.	—	—	—	—	—	—	—	—	—	—	—	—	—	—	—	—
48.	Рудаковское с.п.	—	—	—	—	—	—	—	—	—	—	—	—	—	—	—	—
49.	Синегорское с.п.	—	—	—	—	—	—	—	—	—	—	—	—	—	—	—	—
50.	Шолоховское г.п.	—	—	—	—	—	—	—	—	—	—	—	—	—	—	—	—
	Итого по поселениям	—	—	0,300	214,0	—	—	—	—	0,116	81,5	—	—	—	—	0,416	295,5
51.	Боковский район	5,410	1389,3	0,080	20,5	—	—	—	—	0,610	156,7	—	—	—	—	6,100	1566,5
	Боковский район как муниципальный район	5,410	1389,3	0,080	20,5	—	—	—	—	0,400	102,7	—	—	—	—	5,890	1512,5
52.	Боковское с.п.	—	—	—	—	—	—	—	—	0,190	48,8	—	—	—	—	0,190	48,8
53.	Верхнечирское с.п.	—	—	—	—	—	—	—	—	—	—	—	—	—	—	—	—
54.	Грачевское с.п.	—	—	—	—	—	—	—	—	—	—	—	—	—	—	—	—
55.	Земцовское с.п.	—	—	—	—	—	—	—	—	0,010	2,6	—	—	—	—	0,010	2,6
56.	Каргинское с.п.	—	—	—	—	—	—	—	—	—	—	—	—	—	—	—	—
57.	Краснозоринское с.п.	—	—	—	—	—	—	—	—	—	—	—	—	—	—	—	—
58.	Краснокутское с.п.	—	—	—	—	—	—	—	—	0,010	2,6	—	—	—	—	0,010	2,6
	Итого по поселениям	—	—	—	—	—	—	—	—	0,210	54,0	—	—	—	—	0,210	54,0
59.	Верхнедонской район	6,524	1684,5	1,555	401,5	0,240	62,0	—	—	0,045	11,6	—	—	—	—	8,364	2159,6
	Верхнедонской район как муниципальный район	6,524	1684,5	0,193	49,8	0,240	62,0	—	—	0,035	9,0	—	—	—	—	6,992	1805,3
60.	Верхняковское с.п.	—	—	—	—	—	—	—	—	—	—	—	—	—	—	—	—
61.	Казанское с.п.	—	—	—	—	—	—	—	—	—	—	—	—	—	—	—	—
62.	Казансколопатинское с.п.	—	—	—	—	—	—	—	—	—	—	—	—	—	—	—	—
63.	Мешковское с.п.	—	—	—	—	—	—	—	—	—	—	—	—	—	—	—	—
64.	Мешеряковское с.п.	—	—	—	—	—	—	—	—	0,010	2,6	—	—	—	—	0,010	2,6
65.	Мигулинское с.п.	—	—	0,016	4,1	—	—	—	—	—	—	—	—	—	—	0,016	4,1

1	2	3	4	5	6	7	8	9	10	11	12	13	14	15	16	17	18
66.	Нижнебыковское с.п.	—	—	—	—	—	—	—	—	—	—	—	—	—	—	—	—
67.	Солонцовское с.п.	—	—	—	—	—	—	—	—	—	—	—	—	—	—	—	—
68.	Тубянское с.п.	—	—	0,007	1,8	—	—	—	—	—	—	—	—	—	—	0,007	1,8
69.	Шумилинское с.п.	—	—	1,339	345,7	—	—	—	—	—	—	—	—	—	—	1,339	345,7
	Итого по поселениям	—	—	1,362	351,6	—	—	—	—	0,010	2,6	—	—	—	—	1,372	354,2
70.	Веселовский район	0,830	188,3	—	—	0,120	27,2	—	—	0,456	103,5	—	—	—	—	1,406	319,0
	Веселовский район как муниципальный район	0,830	188,3	—	—	0,120	27,2	—	—	0,450	102,1	—	—	—	—	1,400	317,6
71.	Верхнесоленовское с.п.	—	—	—	—	—	—	—	—	—	—	—	—	—	—	—	—
72.	Веселовское с.п.	—	—	—	—	—	—	—	—	0,006	1,4	—	—	—	—	0,006	1,4
73.	Краснооктябрьское с.п.	—	—	—	—	—	—	—	—	—	—	—	—	—	—	—	—
74.	Позднеевское с.п.	—	—	—	—	—	—	—	—	—	—	—	—	—	—	—	—
	Итого по поселениям	—	—	—	—	—	—	—	—	0,006	1,4	—	—	—	—	0,006	1,4
75.	Волгодонской район	15,961	5706,9	0,231	84,4	0,910	325,4	—	—	0,350	125,1	—	—	0,018	6,4	17,470	6248,2
	Волгодонской район как муниципальный район	15,961	5706,9	0,221	79,0	0,910	325,4	—	—	0,350	125,1	—	—	0,018	6,4	17,460	6242,8
76.	Добровольское с.п.	—	—	—	—	—	—	—	—	—	—	—	—	—	—	—	—
77.	Дубенцовское с.п.	—	—	0,010	5,4	—	—	—	—	—	—	—	—	—	—	0,010	5,4
78.	Победовское с.п.	—	—	—	—	—	—	—	—	—	—	—	—	—	—	—	—
79.	Потаповское с.п.	—	—	—	—	—	—	—	—	—	—	—	—	—	—	—	—
80.	Прогрессовское с.п.	—	—	—	—	—	—	—	—	—	—	—	—	—	—	—	—
81.	Романовское с.п.	—	—	—	—	—	—	—	—	—	—	—	—	—	—	—	—
82.	Рябичевское с.п.	—	—	—	—	—	—	—	—	—	—	—	—	—	—	—	—
	Итого по поселениям	—	—	0,010	5,4	—	—	—	—	—	—	—	—	—	—	0,010	5,4
83.	Дубовский район	2,551	637,8	0,310	77,500	—	—	—	—	0,101	25,300	—	—	—	—	2,962	740,6
	Дубовский район как муниципальный район	2,551	637,8	0,310	77,5	—	—	—	—	0,100	25,0	—	—	—	—	2,961	740,3
84.	Андреевское с.п.	—	—	—	—	—	—	—	—	—	—	—	—	—	—	—	—
85.	Барабанниковское с.п.	—	—	—	—	—	—	—	—	—	—	—	—	—	—	—	—
86.	Вербологовское с.п.	—	—	—	—	—	—	—	—	—	—	—	—	—	—	—	—
87.	Веселовское с.п.	—	—	—	—	—	—	—	—	—	—	—	—	—	—	—	—
88.	Гуреевское с.п.	—	—	—	—	—	—	—	—	—	—	—	—	—	—	—	—
89.	Дубовское с.п.	—	—	—	—	—	—	—	—	0,001	0,3	—	—	—	—	0,001	0,3
90.	Жуковское с.п.	—	—	—	—	—	—	—	—	—	—	—	—	—	—	—	—
91.	Комиссаровское с.п.	—	—	—	—	—	—	—	—	—	—	—	—	—	—	—	—
92.	Малолученское с.п.	—	—	—	—	—	—	—	—	—	—	—	—	—	—	—	—
93.	Мирненское с.п.	—	—	—	—	—	—	—	—	—	—	—	—	—	—	—	—
94.	Присальское с.п.	—	—	—	—	—	—	—	—	—	—	—	—	—	—	—	—
95.	Романовское с.п.	—	—	—	—	—	—	—	—	—	—	—	—	—	—	—	—
96.	Семичанское с.п.	—	—	—	—	—	—	—	—	—	—	—	—	—	—	—	—
	Итого по поселениям	—	—	—	—	—	—	—	—	0,001	0,3	—	—	—	—	0,001	0,3
97.	Егорлыкский район	4,082	2403,800	0,050	42,500	1,477	869,800	—	—	0,086	50,600	—	—	—	—	5,695	3366,7
	Егорлыкский район как муниципальный район	4,082	2403,8	—	0,0	1,477	869,8	—	—	0,086	50,6	—	—	—	—	5,645	3324,2
98.	Балко-Грузское с.п.	—	—	—	—	—	—	—	—	—	—	—	—	—	—	—	—
99.	Войновское с.п.	—	—	—	—	—	—	—	—	—	—	—	—	—	—	—	—
100.	Егорлыкское с.п.	—	—	—	—	—	—	—	—	—	—	—	—	—	—	—	—
101.	Ильинское с.п.	—	—	—	—	—	—	—	—	—	—	—	—	—	—	—	—

1	2	3	4	5	6	7	8	9	10	11	12	13	14	15	16	17	18
102.	Кавалерское с.п.	—	—	—	—	—	—	—	—	—	—	—	—	—	—	—	—
103.	Новороговское с.п.	—	—	—	—	—	—	—	—	—	—	—	—	—	—	—	—
104.	Объединенное с.п.	—	—	—	—	—	—	—	—	—	—	—	—	—	—	—	—
105.	Роговское с.п.	—	—	—	—	—	—	—	—	—	—	—	—	—	—	—	—
106.	Шаумяновское с.п.	—	—	0,050	42,5	—	—	—	—	—	—	—	—	—	—	0,050	42,5
	Итого по поселениям	—	—	0,050	42,5	—	—	—	—	—	—	—	—	—	—	0,050	42,5
107.	Заветинский район	4,500	3251,3	0,200	144,5	0,850	614,1	—	—	0,550	397,4	—	—	—	—	6,100	4407,3
	Заветинский район как муниципальный район	4,500	3251,3	0,200	144,5	0,850	614,1	—	—	0,350	252,9	—	—	—	—	5,900	4262,8
108.	Заветинское с.п.	—	—	—	—	—	—	—	—	0,150	108,4	—	—	—	—	0,150	108,4
109.	Киселевское с.п.	—	—	—	—	—	—	—	—	—	—	—	—	—	—	—	—
110.	Кичкинское с.п.	—	—	—	—	—	—	—	—	—	—	—	—	—	—	—	—
111.	Никольское с.п.	—	—	—	—	—	—	—	—	—	—	—	—	—	—	—	—
112.	Савдянское с.п.	—	—	—	—	—	—	—	—	0,050	36,1	—	—	—	—	0,050	36,1
113.	Тюльпановское с.п.	—	—	—	—	—	—	—	—	—	—	—	—	—	—	—	—
114.	Федосеевское с.п.	—	—	—	—	—	—	—	—	—	—	—	—	—	—	—	—
115.	Фоминское с.п.	—	—	—	—	—	—	—	—	—	—	—	—	—	—	—	—
116.	Шебалинское с.п.	—	—	—	—	—	—	—	—	—	—	—	—	—	—	—	—
	Итого по поселениям	—	—	—	—	—	—	—	—	0,200	144,5	—	—	—	—	0,200	144,5
117.	Зерноградский район	4,089	4321,8	—	—	0,177	187,1	—	—	—	—	—	—	—	—	4,266	4508,9
	Зерноградский район как муниципальный район	4,089	4321,8	—	—	0,177	187,1	—	—	—	—	—	—	—	—	4,266	4508,9
118.	Большепеталовское с.п.	—	—	—	—	—	—	—	—	—	—	—	—	—	—	—	—
119.	Гуляй-Борисовское с.п.	—	—	—	—	—	—	—	—	—	—	—	—	—	—	—	—
120.	Донское с.п.	—	—	—	—	—	—	—	—	—	—	—	—	—	—	—	—
121.	Зерноградское г.п.	—	—	—	—	—	—	—	—	—	—	—	—	—	—	—	—
122.	Конзаводское с.п.	—	—	—	—	—	—	—	—	—	—	—	—	—	—	—	—
123.	Красноармейское с.п.	—	—	—	—	—	—	—	—	—	—	—	—	—	—	—	—
124.	Манычское с.п.	—	—	—	—	—	—	—	—	—	—	—	—	—	—	—	—
125.	Мечетинское с.п.	—	—	—	—	—	—	—	—	—	—	—	—	—	—	—	—
126.	Росошинское с.п.	—	—	—	—	—	—	—	—	—	—	—	—	—	—	—	—
	Итого по поселениям	—	—	—	—	—	—	—	—	—	—	—	—	—	—	—	—
127.	Зимовниковский район	7,776	2201,0	0,182	51,5	0,320	90,6	—	—	0,415	117,5	—	—	0,200	56,6	8,893	2517,2
	Зимовниковский район как муниципальный район	7,776	2201,0	0,182	51,5	0,320	90,6	—	—	0,372	105,3	—	—	0,200	56,6	8,850	2505,0
128.	Верхнесерябряковское с.п.	—	—	—	—	—	—	—	—	—	—	—	—	—	—	—	—
129.	Гашунское с.п.	—	—	—	—	—	—	—	—	—	—	—	—	—	—	—	—
130.	Глубочанское с.п.	—	—	—	—	—	—	—	—	—	—	—	—	—	—	—	—
131.	Зимовниковское с.п.	—	—	—	—	—	—	—	—	0,043	12,2	—	—	—	—	0,043	12,2
132.	Камышевское с.п.	—	—	—	—	—	—	—	—	—	—	—	—	—	—	—	—
133.	Кировское с.п.	—	—	—	—	—	—	—	—	—	—	—	—	—	—	—	—
134.	Кутейниковское с.п.	—	—	—	—	—	—	—	—	—	—	—	—	—	—	—	—
135.	Ленинское с.п.	—	—	—	—	—	—	—	—	—	—	—	—	—	—	—	—
136.	Мокрогашунское с.п.	—	—	—	—	—	—	—	—	—	—	—	—	—	—	—	—
137.	Савоськинское с.п.	—	—	—	—	—	—	—	—	—	—	—	—	—	—	—	—
138.	Северное с.п.	—	—	—	—	—	—	—	—	—	—	—	—	—	—	—	—
	Итого по поселениям	—	—	—	—	—	—	—	—	0,043	12,2	—	—	—	—	0,043	12,2
139.	Кагальницкий район	12,410	4521,1	0,030	10,9	0,070	25,5	—	—	0,270	98,4	—	—	—	—	12,780	4655,9
	Кагальницкий район как муниципальный район	12,410	4521,1	0,030	10,9	0,070	25,5	—	—	0,270	98,4	—	—	—	—	12,780	4655,9

1	2	3	4	5	6	7	8	9	10	11	12	13	14	15	16	17	18
140.	Иваново-Шамшевское с.п.	—	—	—	—	—	—	—	—	—	—	—	—	—	—	—	—
141.	Кагальницкое с.п.	—	—	—	—	—	—	—	—	—	—	—	—	—	—	—	—
142.	Калининское с.п.	—	—	—	—	—	—	—	—	—	—	—	—	—	—	—	—
143.	Кировское с.п.	—	—	—	—	—	—	—	—	—	—	—	—	—	—	—	—
144.	Мокробатайское с.п.	—	—	—	—	—	—	—	—	—	—	—	—	—	—	—	—
145.	Новобатайское с.п.	—	—	—	—	—	—	—	—	—	—	—	—	—	—	—	—
146.	Родниковское с.п.	—	—	—	—	—	—	—	—	—	—	—	—	—	—	—	—
147.	Хомутовское с.п.	—	—	—	—	—	—	—	—	—	—	—	—	—	—	—	—
	Итого по поселениям	—	—	—	—	—	—	—	—	—	—	—	—	—	—	—	—
148.	Каменский район	47,453	30308,2	0,328	209,5	0,043	27,5	—	—	0,601	383,9	—	—	—	—	48,425	30929,1
	Каменский район как муниципальный район	47,453	30308,2	0,010	6,4	0,043	27,5	—	—	0,495	316,2	—	—	—	—	48,001	30658,3
149.	Астаховское с.п.	—	—	—	—	—	—	—	—	—	—	—	—	—	—	—	—
150.	Богдановское с.п.	—	—	—	—	—	—	—	—	—	—	—	—	—	—	—	—
151.	Волченское с.п.	—	—	—	—	—	—	—	—	—	—	—	—	—	—	—	—
152.	Глубокинское г.п.	—	—	—	—	—	—	—	—	—	—	—	—	—	—	—	—
153.	Груциновское с.п.	—	—	—	—	—	—	—	—	—	—	—	—	—	—	—	—
154.	Гусевское с.п.	—	—	0,300	191,6	—	—	—	—	—	—	—	—	—	—	0,300	191,6
155.	Калитвенское с.п.	—	—	—	—	—	—	—	—	—	—	—	—	—	—	—	—
156.	Красновское с.п.	—	—	—	—	—	—	—	—	—	—	—	—	—	—	—	—
157.	Малокаменское с.п.	—	—	0,018	11,5	—	—	—	—	0,100	63,9	—	—	—	—	0,118	75,4
158.	Пиховкинское с.п.	—	—	—	—	—	—	—	—	0,006	3,8	—	—	—	—	0,006	3,8
159.	Старостаничное с.п.	—	—	—	—	—	—	—	—	—	—	—	—	—	—	—	—
160.	Уляшкинское с.п.	—	—	—	—	—	—	—	—	—	—	—	—	—	—	—	—
	Итого по поселениям	—	—	0,318	203,1	—	—	—	—	0,106	67,7	—	—	—	—	0,424	270,8
161.	Кашарский район	30,530	12666,9	0,300	124,5	0,400	166,0	—	—	0,703	291,7	—	—	0,093	38,6	32,026	13287,7
	Кашарский район как муниципальный район	30,530	12666,9	0,200	83,0	0,400	166,0	—	—	0,703	291,7	—	—	0,093	38,6	31,926	13246,2
162.	Верхнемакеевское с.п.	—	—	—	—	—	—	—	—	—	—	—	—	—	—	—	—
163.	Верхнесвечниковское с.п.	—	—	—	—	—	—	—	—	—	—	—	—	—	—	—	—
164.	Вязинское с.п.	—	—	0,100	41,5	—	—	—	—	—	—	—	—	—	—	0,100	41,5
165.	Индустриальное с.п.	—	—	—	—	—	—	—	—	—	—	—	—	—	—	—	—
166.	Кашарское с.п.	—	—	—	—	—	—	—	—	—	—	—	—	—	—	—	—
167.	Киевское с.п.	—	—	—	—	—	—	—	—	—	—	—	—	—	—	—	—
168.	Первомайское с.п.	—	—	—	—	—	—	—	—	—	—	—	—	—	—	—	—
169.	Поповское с.п.	—	—	—	—	—	—	—	—	—	—	—	—	—	—	—	—
170.	Талловеровское с.п.	—	—	—	—	—	—	—	—	—	—	—	—	—	—	—	—
171.	Фомино-Свечниковское с.п.	—	—	—	—	—	—	—	—	—	—	—	—	—	—	—	—
	Итого по поселениям	—	—	0,100	41,5	—	—	—	—	—	—	—	—	—	—	0,100	41,5
172.	Константиновский район	5,311	1992,3	0,059	22,1	0,684	256,6	—	—	0,352	132,1	—	—	—	—	6,406	2403,1
	Константиновский район как муниципальный район	5,311	1992,3	0,059	22,1	0,684	256,6	—	—	0,335	125,7	—	—	—	—	6,389	2396,7
173.	Авиловское с.п.	—	—	—	—	—	—	—	—	—	—	—	—	—	—	—	—
174.	Богоявленское с.п.	—	—	—	—	—	—	—	—	—	—	—	—	—	—	—	—
175.	Гапкинское с.п.	—	—	—	—	—	—	—	—	—	—	—	—	—	—	—	—
176.	Константиновское г.п.	—	—	—	—	—	—	—	—	0,006	2,3	—	—	—	—	0,006	2,3
177.	Николаевское с.п.	—	—	—	—	—	—	—	—	0,011	4,1	—	—	—	—	0,011	4,1
178.	Почтовское с.п.	—	—	—	—	—	—	—	—	—	—	—	—	—	—	—	—
179.	Стычновское с.п.	—	—	—	—	—	—	—	—	—	—	—	—	—	—	—	—
	Итого по поселениям	—	—	—	—	—	—	—	—	0,017	6,4	—	—	—	—	0,017	6,4

[illegible]

1	2	3	4	5	6	7	8	9	10	11	12	13	14	15	16	17	18
	Итого по поселениям	—	—	—	—	—	—	—	—	—	—	—	—	—	—	—	—
219.	Миллеровский район	0,663	238,9	—	—	0,484	174,4	0,024	8,6	—	—	—	—	—	—	1,171	421,9
	Миллеровский район как муниципальный район	0,663	238,9	—	—	0,484	174,4	0,024	8,6	—	—	—	—	—	—	1,171	421,9
220.	Верхнегалазовское с.п.	—	—	—	—	—	—	—	—	—	—	—	—	—	—	—	—
221.	Волошинское с.п.	—	—	—	—	—	—	—	—	—	—	—	—	—	—	—	—
222.	Дегтевское с.п.	—	—	—	—	—	—	—	—	—	—	—	—	—	—	—	—
223.	Колодезянское с.п.	—	—	—	—	—	—	—	—	—	—	—	—	—	—	—	—
224.	Криворожское с.п.	—	—	—	—	—	—	—	—	—	—	—	—	—	—	—	—
225.	Мальчевское с.п.	—	—	—	—	—	—	—	—	—	—	—	—	—	—	—	—
226.	Миллеровское г.п.	—	—	—	—	—	—	—	—	—	—	—	—	—	—	—	—
227.	Ольхово-Рогское с.п.	—	—	—	—	—	—	—	—	—	—	—	—	—	—	—	—
228.	Первомайское с.п.	—	—	—	—	—	—	—	—	—	—	—	—	—	—	—	—
229.	Сулинское с.п.	—	—	—	—	—	—	—	—	—	—	—	—	—	—	—	—
230.	Титовское с.п.	—	—	—	—	—	—	—	—	—	—	—	—	—	—	—	—
231.	Тренивское с.п.	—	—	—	—	—	—	—	—	—	—	—	—	—	—	—	—
232.	Туриловское с.п.	—	—	—	—	—	—	—	—	—	—	—	—	—	—	—	—
	Итого по поселениям	—	—	—	—	—	—	—	—	—	—	—	—	—	—	—	—
233.	Милютинский район	2,830	1813,9	0,410	262,8	0,150	96,1	—	—	0,200	128,2	—	—	—	—	3,590	2301,0
	Милпотинский район как муниципальный район	2,830	1813,9	0,320	205,1	0,150	96,1	—	—	0,200	128,2	—	—	—	—	3,500	2243,3
234.	Лукичевское с.п.	—	—	—	—	—	—	—	—	—	—	—	—	—	—	—	—
235.	Маньково-Березовское с.п.	—	—	—	—	—	—	—	—	—	—	—	—	—	—	—	—
236.	Милютинское с.п.	—	—	—	—	—	—	—	—	—	—	—	—	—	—	—	—
237.	Николо-Березовское с.п.	—	—	0,090	57,7	—	—	—	—	—	—	—	—	—	—	0,090	57,7
238.	Орловское с.п.	—	—	—	—	—	—	—	—	—	—	—	—	—	—	—	—
239.	Светочниковское с.п.	—	—	—	—	—	—	—	—	—	—	—	—	—	—	—	—
240.	Селивановское с.п.	—	—	—	—	—	—	—	—	—	—	—	—	—	—	—	—
	Итого по поселениям	—	—	0,090	57,7	—	—	—	—	—	—	—	—	—	—	0,090	57,7
241.	Морозовский район	21,626	620,9	0,006	56,3	—	—	—	—	—	—	—	—	—	—	21,632	677,2
	Морозовский район как муниципальный район	21,626	620,9	0,006	56,3	—	—	—	—	—	—	—	—	—	—	21,632	677,2
242.	Вознесенское с.п.	—	—	—	—	—	—	—	—	—	—	—	—	—	—	—	—
243.	Вольно-Донское с.п.	—	—	—	—	—	—	—	—	—	—	—	—	—	—	—	—
244.	Гагаринское с.п.	—															

[illegible]

[illegible]

1	2	3	4	5	6	7	8	9	10	11	12	13	14	15	16	17	18
336.	Киевское с.п.	—	—	—	—	—	—	—	—	—	—	—	—	—	—	—	—
337.	Кормовское с.п.	—	—	—	—	—	—	—	—	—	—	—	—	—	—	—	—
338.	Краснопартизанское с.п.	—	—	—	—	—	—	—	—	—	—	—	—	—	—	—	—
339.	Первомайское с.п.	—	—	—	—	—	—	—	—	—	—	—	—	—	—	—	—
340.	Подгорненское с.п.	—	—	—	—	—	—	—	—	—	—	—	—	—	—	—	—
341.	Привольненское с.п.	—	—	—	—	—	—	—	—	—	—	—	—	—	—	—	—
342.	Ремонтненское с.п.	—	—	—	—	—	—	—	—	—	—	—	—	—	—	—	—
	Итого по поселениям	—	—	—	—	—	—	—	—	—	—	—	—	—	—	—	—
343.	Р-Несветайский район	2,773	1405,9	0,127	64,4	—	—	—	—	0,125	63,4	—	—	—	—	3,025	1533,7
	Р-Несветайский район как муниципальный район	2,773	1405,9	0,127	64,4	—	—	—	—	0,125	63,4	—	—	—	—	3,025	1533,7
344.	Барило-Крепинское с.п.	—	—	—	—	—	—	—	—	—	—	—	—	—	—	—	—
345.	Болдыревское с.п.	—	—	—	—	—	—	—	—	—	—	—	—	—	—	—	—
346.	Большекрепинское с.п.	—	—	—	—	—	—	—	—	—	—	—	—	—	—	—	—
347.	Волошинское с.п.	—	—	—	—	—	—	—	—	—	—	—	—	—	—	—	—
348.	Кутейниковское с.п.	—	—	—	—	—	—	—	—	—	—	—	—	—	—	—	—
349.	Р.-Несветайское с.п.	—	—	—	—	—	—	—	—	—	—	—	—	—	—	—	—
	Итого по поселениям	—	—	—	—	—	—	—	—	—	—	—	—	—	—	—	—
350.	Сальский район	13,151	9334,8	—	—	—	—	—	—	—	—	—	—	—	—	13,151	9334,8
	Сальский район как муниципальный район	13,151	9334,8	—	—	—	—	—	—	—	—	—	—	—	—	13,151	9334,8
351.	Буденновское с.п.	—	—	—	—	—	—	—	—	—	—	—	—	—	—	—	—
352.	Гигантовское с.п.	—	—	—	—	—	—	—	—	—	—	—	—	—	—	—	—
353.	Екатериновское с.п.	—	—	—	—	—	—	—	—	—	—	—	—	—	—	—	—
354.	Ивановское с.п.	—	—	—	—	—	—	—	—	—	—	—	—	—	—	—	—
355.	Кручено-Балковское с.п.	—	—	—	—	—	—	—	—	—	—	—	—	—	—	—	—
356.	Маньчское с.п.	—	—	—	—	—	—	—	—	—	—	—	—	—	—	—	—
357.	Новогорлыкское с.п.	—	—	—	—	—	—	—	—	—	—	—	—	—	—	—	—
358.	Рыбасовское с.п.	—	—	—	—	—	—	—	—	—	—	—	—	—	—	—	—
359.	Сальское г.п.	—	—	—	—	—	—	—	—	—	—	—	—	—	—	—	—
360.	Сандатовское с.п.	—	—	—	—	—	—	—	—	—	—	—	—	—	—	—	—
361.	Юловское с.п.	—	—	—	—	—	—	—	—	—	—	—	—	—	—	—	—
	Итого по поселениям	—	—	—	—	—	—	—	—	—	—	—	—	—	—	—	—
362.	Семикаракорский район	3,600	2038,4	0,237	174,1	0,880	498,3	0,030	17,0	0,734	299,7	—	—	—	—	5,481	3027,5
	Семикаракорский район как муниципальный район	3,600	2038,4	0,077	43,6	0,880	498,3	0,030	17,0	0,112	63,4	—	—	—	—	4,699	2660,7
363.	Бакланниковское с.п.	—	—	—	—	—	—	—	—	—	—	—	—	—	—	—	—
364.	Большемечетновское с.п.	—	—	—	—	—	—	—	—	—	—	—	—	—	—	—	—
365.	Задоно-Кагальницкое с.п.	—	—	—	—	—	—	—	—	—	—	—	—	—	—	—	—
366.	Золотаревское с.п.	—	—	—	—	—	—	—	—	—	—	—	—	—	—	—	—
367.	Кочетовское с.п.	—	—	—	—	—	—	—	—	—	—	—	—	—	—	—	—
368.	Кузнецовское с.п.	—	—	—	—	—	—	—	—	—	—	—	—	—	—	—	—
369.	Новозолотовское с.п.	—	—	0,160	130,5	—	—	—	—	—	—	—	—	—	—	0,160	130,5
370.	Семикаракорское г.п.	—	—	—	—	—	—	—	—	0,570	209,8	—	—	—	—	0,570	209,8
371.	Сусатское с.п.	—	—	—	—	—	—	—	—	0,052	26,5	—	—	—	—	0,052	26,5
372.	Топилинское с.п.	—	—	—	—	—	—	—	—	—	—	—	—	—	—	—	—
	Итого по поселениям	—	—	0,160	130,5	—	—	—	—	0,622	236,3	—	—	—	—	0,782	366,8
373.	Советский район	2,310	654,0	—	—	—	—	—	—	—	—	—	—	—	—	2,310	654,0
	Советский район как муниципальный район	2,310	654,0	—	—	—	—	—	—	—	—	—	—	—	—	2,310	654,0

1	2	3	4	5	6	7	8	9	10	11	12	13	14	15	16	17	18
374.	Калач-Куртлакское с.п.	—	—	—	—	—	—	—	—	—	—	—	—	—	—	—	—
375.	Советское с.п.	—	—	—	—	—	—	—	—	—	—	—	—	—	—	—	—
376.	Чирское с.п.	—	—	—	—	—	—	—	—	—	—	—	—	—	—	—	—
	Итого по поселениям	—	—	—	—	—	—	—	—	—	—	—	—	—	—	—	—
377.	Тарасовский район	3,415	1443,4	—	—	0,260	109,9	—	—	0,130	54,9	—	—	—	—	3,805	1608,2
	Тарасовский район как муниципальный район	3,415	1443,4	—	—	0,260	109,9	—	—	0,130	54,9	—	—	—	—	3,805	1608,2
378.	Большинское с.п.	—	—	—	—	—	—	—	—	—	—	—	—	—	—	—	—
379.	Войковское с.п.	—	—	—	—	—	—	—	—	—	—	—	—	—	—	—	—
380.	Дячкинское с.п.	—	—	—	—	—	—	—	—	—	—	—	—	—	—	—	—
381.	Ефремово-Степановское с.п.	—	—	—	—	—	—	—	—	—	—	—	—	—	—	—	—
382.	Зеленовское с.п.	—	—	—	—	—	—	—	—	—	—	—	—	—	—	—	—
383.	Колушкинское с.п.	—	—	—	—	—	—	—	—	—	—	—	—	—	—	—	—
384.	Красновское с.п.	—	—	—	—	—	—	—	—	—	—	—	—	—	—	—	—
385.	Курно-Липовское с.п.	—	—	—	—	—	—	—	—	—	—	—	—	—	—	—	—
386.	Митякинское с.п.	—	—	—	—	—	—	—	—	—	—	—	—	—	—	—	—
387.	Тарасовское с.п.	—	—	—	—	—	—	—	—	—	—	—	—	—	—	—	—
	Итого по поселениям	—	—	—	—	—	—	—	—	—	—	—	—	—	—	—	—
388.	Тацинский район	3,440	4676,2	0,170	231,1	0,110	149,5	—	—	0,419	569,6	—	—	0,040	54,4	4,179	5680,8
	Тацинский район как муниципальный район	3,440	4676,2	0,160	217,5	0,110	149,5	—	—	0,340	462,2	—	—	0,040	54,4	4,090	5559,8
389.	Быстрогорское с.п.	—	—	—	—	—	—	—	—	—	—	—	—	—	—	—	—
390.	Верхнеобливское с.п.	—	—	—	—	—	—	—	—	—	—	—	—	—	—	—	—
391.	Ермаковское с.п.	—	—	0,010	13,6	—	—	—	—	—	—	—	—	—	—	0,010	13,6
392.	Жирновское г.п.	—	—	—	—	—	—	—	—	—	—	—	—	—	—	—	—
393.	Зазерское с.п.	—	—	—	—	—	—	—	—	—	—	—	—	—	—	—	—
394.	Ковылкинское с.п.	—	—	—	—	—	—	—	—	—	—	—	—	—	—	—	—
395.	Михайловское с.п.	—	—	—	—	—	—	—	—	—	—	—	—	—	—	—	—
396.	Скосырское с.п.	—	—	—	—	—	—	—	—	—	—	—	—	—	—	—	—
397.	Суховское с.п.	—	—	—	—	—	—	—	—	—	—	—	—	—	—	—	—
398.	Тацинское с.п.	—	—	—	—	—	—	—	—	0,079	107,4	—	—	—	—	0,079	107,4
399.	Углегорское с.п.	—	—	—	—	—	—	—	—	—	0,0	—	—	—	—	—	—
	Итого по поселениям	—	—	0,010	13,6	—	—	—	—	0,079	107,4	—	—	—	—	0,089	121,0
400.	Усть-Донецкий район	—	—	—	—	—	—	—	—	—	—	—	—	—	—	—	—
	Усть-Донецкий район как муниципальный район	—	—	—	—	—	—	—	—	—	—	—	—	—	—	—	—
401.	Апаринское с.п.	—	—	—	—	—	—	—	—	—	—	—	—	—	—	—	—
402.	Верхнекундрюченское с.п.	—	—	—	—	—	—	—	—	—	—	—	—	—	—	—	—
403.	Крымское с.п.	—	—	—	—	—	—	—	—	—	—	—	—	—	—	—	—
404.	Мелиховское с.п.	—	—	—	—	—	—	—	—	—	—	—	—	—	—	—	—
405.	Нижнекундрюченское с.п.	—	—	—	—	—	—	—	—	—	—	—	—	—	—	—	—
406.	Пухляковское с.п.	—	—	—	—	—	—	—	—	—	—	—	—	—	—	—	—
407.	Раздорское с.п.	—	—	—	—	—	—	—	—	—	—	—	—	—	—	—	—
408.	Усть-Донецкое г.п.	—	—	—	—	—	—	—	—	—	—	—	—	—	—	—	—
	Итого по поселениям	—	—	—	—	—	—	—	—	—	—	—	—	—	—	—	—
409.	Целинский район	0,986	209,8	0,360	75,0	0,200	42,6	—	—	0,020	4,3	—	—	0,020	4,3	1,586	336,0
	Целинский район как муниципальный район	0,986	209,8	0,210	44,7	0,200	42,6	—	—	0,020	4,3	—	—	0,020	4,3	1,436	305,7
410.	Кировское с.п.	—	—	—	—	—	—	—	—	—	—	—	—	—	—	—	—
411.	Лопанское с.п.	—	—	—	—	—	—	—	—	—	—	—	—	—	—	—	—

1	2	3	4	5	6	7	8	9	10	11	12	13	14	15	16	17	18
412.	Михайловское с.п.	—	—	—	—	—	—	—	—	—	—	—	—	—	—	—	—
413.	Новоцелинское с.п.	—	—	—	—	—	—	—	—	—	—	—	—	—	—	—	—
414.	Ольшанское с.п.	—	—	—	—	—	—	—	—	—	—	—	—	—	—	—	—
415.	Среднеегорлыкское с.п.	—	—	—	—	—	—	—	—	—	—	—	—	—	—	—	—
416.	Хлеборобное с.п.	—	—	—	—	—	—	—	—	—	—	—	—	—	—	—	—
417.	Целинское с.п.	—	—	0,150	30,3	—	—	—	—	—	—	—	—	—	—	0,150	30,3
418.	Юловское с.п.	—	—	—	—	—	—	—	—	—	—	—	—	—	—	—	—
	Итого по поселениям	—	—	0,150	30,3	—	—	—	—	—	—	—	—	—	—	0,150	30,3
419.	Цимлянский район	5,399	2604,5	0,011	5,3	0,286	138,0	—	—	0,011	5,3	—	—	—	—	5,707	2753,1
	Цимлянский район как муниципальный район	5,399	2604,5	—	—	0,286	138,0	—	—	—	—	—	—	—	—	5,685	2742,5
420.	Калининское с.п.	—	—	—	—	—	—	—	—	—	—	—	—	—	—	—	—
421.	Красноярское с.п.	—	—	0,011	5,3	—	—	—	—	0,011	5,3	—	—	—	—	0,022	10,6
422.	Лозновское с.п.	—	—	—	—	—	—	—	—	—	—	—	—	—	—	—	—
423.	Маркинское с.п.	—	—	—	—	—	—	—	—	—	—	—	—	—	—	—	—
424.	Новоцимлянское с.п.	—	—	—	—	—	—	—	—	—	—	—	—	—	—	—	—
425.	Саркеловское с.п.	—	—	—	—	—	—	—	—	—	—	—	—	—	—	—	—
426.	Цимлянское г.п.	—	—	—	—	—	—	—	—	—	—	—	—	—	—	—	—
	Итого по поселениям	—	—	0,011	5,3	—	—	—	—	0,011	5,3	—	—	—	—	0,022	10,6
427.	Чертковский район	1,115	798,8	0,030	21,5	1,744	1249,4	—	—	0,198	141,5	—	—	—	—	3,087	2211,2
	Чертковский район как муниципальный район	1,115	798,8	—	—	1,744	1249,4	—	—	0,170	121,8	—	—	—	—	3,029	2170,0
428.	Алексеево-Лозовское с.п.	—	—	—	—	—	—	—	—	0,0075	5,4	—	—	—	—	0,008	5,4
429.	Донское с.п.	—	—	—	—	—	—	—	—	—	—	—	—	—	—	—	—
430.	Зубрилинское с.п.	—	—	—	—	—	—	—	—	—	—	—	—	—	—	—	—
431.	Кутейниковское с.п.	—	—	—	—	—	—	—	—	—	—	—	—	—	—	—	—
432.	Маньковское с.п.	—	—	—	—	—	—	—	—	—	—	—	—	—	—	—	—
433.	Михайлово- Александровское с.п.	—	—	0,030	21,5	—	—	—	—	0,020	14,3	—	—	—	—	0,050	35,8
434.	Нагибинское с.п.	—	—	—	—	—	—	—	—	—	—	—	—	—	—	—	—
435.	Ольховчанское с.п.	—	—	—	—	—	—	—	—	—	—	—	—	—	—	—	—
436.	Осиковское с.п.	—	—	—	—	—	—	—	—	—	—	—	—	—	—	—	—
437.	Сетраковское с.п.	—	—	—	—	—	—	—	—	—	—	—	—	—	—	—	—
438.	Сохрановское с.п.	—	—	—	—	—	—	—	—	—	—	—	—	—	—	—	—
439.	Чертковское с.п.	—	—	—	—	—	—	—	—	—	—	—	—	—	—	—	—
440.	Шептуховское с.п.	—	—	—	—	—	—	—	—	—	—	—	—	—	—	—	—
441.	Щедровское с.п.	—	—	—	—	—	—	—	—	—	—	—	—	—	—	—	—
-	Итого по поселениям	—	—	0,030	21,5	—	—	—	—	0,0275	19,7	—	—	—	—	0,058	41,2
442.	Шолоховский район	1,844	494,9	—	—	1,000	268,4	—	—	0,008	2,1	—	—	—	—	2,852	765,4
-	Шолоховский район как муниципальный район	1,844	494,9	—	—	1,00	268,4	—	—	—	—	—	—	—	—	2,844	763,3
443.	Базковское с.п.	—	—	—	—	—	—	—	—	0,008	2,1	—	—	—	—	0,008	2,1
444.	Вешенское с.п.	—	—	—	—	—	—	—	—	—	—	—	—	—	—	—	—
445.	Дубровское с.п.	—	—	—	—	—	—	—	—	—	—	—	—	—	—	—	—
446.	Дударевское с.п.	—	—	—	—	—	—	—	—	—	—	—	—	—	—	—	—
447.	Калининское с.п.	—	—	—	—	—	—	—	—	—	—	—	—	—	—	—	—
448.	Колундаевское с.п.	—	—	—	—	—	—	—	—	—	—	—	—	—	—	—	—
449.	Кружилинское с.п.	—	—	—	—	—	—	—	—	—	—	—	—	—	—	—	—
450.	Меркуловское с.п.	—	—	—	—	—	—	—	—	—	—	—	—	—	—	—	—
451.	Терновское с.п.	—	—	—	—	—	—	—	—	—	—	—	—	—	—	—	—

1	2	3	4	5	6	7	8	9	10	11	12	13	14	15	16	17	18
-	Итого по поселениям	—	—	—	—	—	—	—	—	0,008	2,1	—	—	—	—	0,008	2,1
-	Всего по поселениям	—	—	4,981	2138,9	—	—	—	—	1,711	859,4	—	—	—	—	6,692	2998,3
-	Всего по муниципальным районам	365,629	178297,8	8,842	3919,4	22,712	10843,1	0,054	25,6	11,389	5673,2	0,030	16,3	0,447	195,1	409,072	198954,2
452.	г. Азов	—	—	—	—	—	—	—	—	—	—	—	—	—	—	—	—
453.	г. Батайск	47,074	11274,7	—	—	—	—	—	—	—	—	—	—	—	—	47,074	11274,7
454.	г. Волгодонск	—	—	—	—	—	—	—	—	—	—	—	—	—	—	—	—
455.	г. Гуково	0,184	59,0	—	—	—	—	—	—	—	—	—	—	—	—	0,184	59,0
456.	г. Донецк	2,308	810,2	—	—	0,359	126,0	—	—	—	—	—	—	—	—	2,667	936,2
457.	г. Зверево	—	—	—	—	—	—	—	—	—	—	—	—	—	—	—	—
458.	г. Каменск-Шахтинский	1,335	604,7	—	—	—	—	—	—	—	—	—	—	—	—	1,335	604,7
459.	г. Новочеркасск	—	—	—	—	0,012	6,4	—	—	0,027	—	—	—	—	—	0,039	6,4
460.	г. Новошахтинск	0,300	163,3	0,29	157,8	—	—	—	—	—	—	—	—	0,01	5,4	0,600	326,5
461.	г. Ростов-на-Дону	1,218	551,7	8,777	3975,7	—	—	—	—	—	—	—	—	—	—	9,995	4527,4
462.	г. Таганрог	—	—	—	—	—	—	—	—	—	—	—	—	—	—	—	—
463.	г. Шахты	0,440	224,2	—	—	—	—	—	—	—	—	—	—	0,02	10,2	0,460	234,4
-	Всего по городским округам	52,859	13687,8	9,067	4133,5	0,371	132,4	—	—	0,027	—	—	—	0,030	15,6	62,354	17969,3
-	Всего по муниципальным образованиям	418,488	191985,6	17,909	8052,9	23,083	10975,5	0,054	25,6	11,416	5673,2	0,030	16,3	0,477	210,7	471,426	216923,5

Примечание.

Список используемых сокращений:

г. – город;


г.п. – городское поселение;

с.п. – сельское поселение;

Управление по делам ГО и ЧС – управление по делам гражданской обороны и чрезвычайным ситуациям;

ЗАГС РО - управление записи актов гражданского состояния Ростовской области.

Начальник управления
документационного обеспечения
Правительства Ростовской области



В.В. Лозин