



# РЕГИОНАЛЬНАЯ ЭНЕРГЕТИЧЕСКАЯ КОМИССИЯ САХАЛИНСКОЙ ОБЛАСТИ

## ПРИКАЗ

от 18 декабря 2017 года № 91-ОКК

г. Южно-Сахалинск

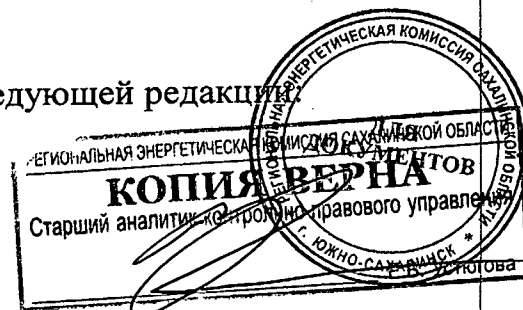
**О корректировке на 2018 год тарифов  
муниципального унитарного предприятия «Тепловик»  
на питьевую воду (питьевое водоснабжение) и водоотведение,  
установленных на долгосрочный период регулирования,  
и об установлении тарифов на подвоз воды населению**

В соответствии с Федеральным законом от 07 декабря 2011 года № 416-ФЗ «О водоснабжении и водоотведении», постановлением Правительства Российской Федерации от 13 мая 2013 года № 406 «О государственном регулировании тарифов в сфере водоснабжения и водоотведения», приказом Федеральной службы по тарифам от 27 декабря 2013 года № 1746-э «Об утверждении Методических указаний по расчету регулируемых тарифов в сфере водоснабжения и водоотведения», учитывая итоги заседания региональной энергетической комиссии Сахалинской области (протокол от 18 декабря 2017 года № 97), приказываю:

1. Внести следующие изменения в приказ региональной энергетической комиссии Сахалинской области от 17 декабря 2015 года № 64-ОКК «Об установлении тарифов МУП «Тепловик» муниципального образования «Тымовский городской округ» на питьевую воду (питьевое водоснабжение) и водоотведение»:

1.1. в приложении 1 раздел 2 изложить в следующей редакции:

3.25-94 (п)(5.0)




«Раздел 2. Планируемый объем подачи воды, объем финансовых потребностей, необходимых для реализации производственной программы, отчет об исполнении производственной программы за истекший период регулирования

№ п/п	Показатели производственной деятельности	Ед. изм.	Истекший период регулирования - 2016 год		2017 год	2018 год
			План	Факт		
1	2	3	4	5	6	7
1	Объем выработки воды	тыс. м <sup>3</sup>	690,316	887,715	678,877	702,178
2	Объем воды, используемой на собственные нужды	тыс. м <sup>3</sup>	17,3293	15,810	18,140	17,404
3	Объем отпуска в сеть	тыс. м <sup>3</sup>	672,987	872,905	660,737	684,774
4	Объем потерь	тыс. м <sup>3</sup>	193,08	356,891	176,351	169,071
5	Уровень потерь к объему отпущенной воды в сеть	%	28,69	40,89	26,69	24,69
6	Полезный отпуск товаров и услуг, в том числе:	тыс. м <sup>3</sup>	479,907	516,014	484,386	515,703
6.1	Объем реализации товаров и услуг, из них:	тыс. м <sup>3</sup>	452,094	463,829	461,539	495,170
6.1.1	населению	тыс. м <sup>3</sup>	329,784	349,810	344,770	380,015
6.1.2	бюджетным потребителям	тыс. м <sup>3</sup>	75,712	63,483	66,261	68,680
6.1.3	прочим потребителям	тыс. м <sup>3</sup>	46,598	50,536	50,508	46,475
6.2	Объем воды собственным структурным подразделениям	тыс. м <sup>3</sup>	27,813	52,185	22,847	20,533
7	Объем финансовых потребностей, необходимых для реализации производственной программы	тыс. руб.	28038,7	28553,9	26606,8	27250,0

»;

1.2. в приложении 1 раздел 3 изложить в следующей редакции:



»;

«

»;

«Раздел 2. Планируемый объем водоотведения, объем финансовых потребностей, необходимых для реализации производственной программы, отчет об исполнении производственной программы за истекший период регулирования

2017 год 2018 год

Факт

5 7

83,293 288,409 299,135

КОПИЯ ВЕРНА

Старший аналитик административно-правового управления

КОЖИНО-САХАЛИНСКИЙ

Е.В. Устюгова

	стоков	м <sup>3</sup>				
1.1	Объем реализации товаров и услуг, в том числе по потребителям:	тыс. м <sup>3</sup>	7,853	280,999	7,292	292,021
1.1.1	населению	тыс. м <sup>3</sup>	285,108	213,295	281,117	220,958
1.1.2	бюджетным потребителям	тыс. м <sup>3</sup>	208,216	42,401	212,146	43,891
1.1.3	прочим потребителям	тыс. м <sup>3</sup>	54,032	25,303	44,130	27,172
1.2	Объем отведенных стоков от собственных структурных подразделений	тыс. м <sup>3</sup>	22,860	2,294	24,841	2,132
2	Объем финансовых потребностей, необходимых для реализации производственной программы	тыс. руб.	29152,3	28879,3	28733,9	30436,1

»;

1.5. в приложении 2 в разделе 5 строку 4 изложить следующей редакцией:

«

4	Расходы на реализацию производственной программы в течение срока ее действия	77,1	98,6	105,9
---	--	------	------	-------


»;

1.6. приложение 4 изложить в редакции согласно приложению к настоящему приказу.

2. Настоящий приказ вступает в силу с 01 января 2018 года.

3. Опубликовать настоящий приказ на официальном сайте региональной энергетической комиссии Сахалинской области в информационно - телекоммуникационной сети «Интернет» (<http://rec.admsakhalin.ru>), в газете «Губернские ведомости» и на «Официальном интернет-портале правовой информации» ([www.pravo.gov.ru](http://www.pravo.gov.ru)).

Председатель

**ПРИЛОЖЕНИЕ**  
к приказу региональной  
энергетической комиссии  
Сахалинской области

от 18 декабря 2017 года № 91-ОКК

**«ПРИЛОЖЕНИЕ 4**  
к приказу региональной  
энергетической комиссии  
Сахалинской области

от 17 декабря 2015 года № 64-ОКК

**Тарифы муниципального унитарного предприятия «Тепловик»  
на питьевую воду (питьевое водоснабжение), подвоз воды и водоотведение, руб./куб. м**

Наименование регулируемых видов деятельности, групп потребителей	Период действия тарифа				
	2016 год		2017 год		2018 год
	с 1 января по 30 июня	с 1 июля по 31 декабря	с 1 января по 30 июня	с 1 июля по 31 декабря	с 1 января по 30 июня с 1 июля по 31 декабря
<b>Питьевая вода (питьевое водоснабжение)</b>					
для населения (с учетом НДС)	54,25	54,25	54,25	54,25	54,25
для иных потребителей (без НДС)	46,23	53,16	53,16	61,13	55,03
<b>Водоотведение</b>					

№ п/п \_\_\_\_\_  
 КОПИЯ ВЕРНА  
 Региональная энергетическая комиссия Сахалинской области  
 для населения  
 для иных потребителей  
 Е.В. Устюгова

2.1	для населения (с учетом НДС)	64,19	64,19	64,19	64,19	45,75	45,75	45,75
2.2	для иных потребителей (без НДС)	55,73	64,08	64,08	73,69	73,69	73,69	104,23
Подвоз воды (с учетом стоимости питьевой воды)								
3	для населения (с учетом НДС)	-	-	-	555,17	555,17	555,17	574,04

».

РЕГИОНАЛЬНАЯ ЭНЕРГЕТИЧЕСКАЯ КОМИССИЯ САХАЛИНСКОЙ ОБЛАСТИ  
**КОПИЯ ВЕРНА**  
 Старший аналитик контрольно-правового управления

Е.В. Сафонова

