



РЕГИОНАЛЬНАЯ ЭНЕРГЕТИЧЕСКАЯ КОМИССИЯ САХАЛИНСКОЙ ОБЛАСТИ

П Р И К А З

от 25.06.2025 № 1-3.25-390/25


г. Южно-Сахалинск

О корректировке на 2026 год тарифов муниципального унитарного предприятия «Жилищно-коммунальное хозяйство» Смирныховского муниципального округа на питьевую воду (питьевое водоснабжение) и водоотведение, установленных на долгосрочный период регулирования

В соответствии с Федеральным законом от 07 декабря 2011 года № 416-ФЗ «О водоснабжении и водоотведении», постановлением Правительства Российской Федерации от 13 мая 2013 года № 406 «О государственном регулировании тарифов в сфере водоснабжения и водоотведения», приказом Федеральной службы по тарифам от 27 декабря 2013 года № 1746-э «Об утверждении Методических указаний по расчету регулируемых тарифов в сфере водоснабжения и водоотведения», учитывая итоги заседания региональной энергетической комиссии Сахалинской области (протокол от 25 июня 2025 года № 44), приказываю:

1. Внести следующие изменения в приказ региональной энергетической комиссии, Сахалинской области от 02.11.2023 № 1-3.25-695/23 «Об установлении тарифов муниципального унитарного предприятия «Жилищно-коммунальное хозяйство» Смирныховского муниципального округа на


1-3.25-489/25(п) (1.0)



питьевую воду (питьевое водоснабжение) и водоотведение на период 2024 - 2028 годов»:

1.1. в приложении 1:

1.1.1. раздел 2 изложить в следующей редакции:



«Раздел 2. Планируемый объем подачи воды, объем финансовых потребностей, необходимых для реализации производственной программы, отчет об исполнении производственной программы за истекший период регулирования

№ п/п	Показатели производственной деятельности	Ед. изм.	Истекший период регулирования - 2024 год		2025 год	2026 год	2027 год	2028 год
			План	Факт				
1	2	3	4	5	6	7	8	9
1	Объем выработки воды	тыс.м ³	454,833	466,080	464,856	477,787	489,651	502,519
2	Объем воды, используемой на собственные нужды	тыс.м ³	0,000	5,22	0,000	0,000	0,000	0,000
3	Объем отпуска в сеть	тыс.м ³	454,833	460,860	464,856	477,787	489,651	502,519
4	Объем потерь	тыс.м ³	91,512	96,015	102,315	114,239	126,330	139,198
5	Уровень потерь к объему отпущенной воды в сеть	%	20,12	20,83	22,01	23,91	25,80	27,70
6	Полезный отпуск товаров и услуг, в том числе:	тыс.м ³	363,321	364,845	362,541	363,548	363,321	363,321
6.1	Объем реализации товаров и услуг, из них:	тыс.м ³	345,080	338,522	344,300	345,307	345,080	345,080
6.1.1	населению	тыс.м ³	289,500	286,038	289,500	288,280	289,500	289,500
6.1.2	бюджетным потребителям	тыс.м ³	40,900	41,515	40,900	42,347	40,900	40,900
6.1.3	прочим потребителям	тыс.м ³	14,680	10,969	13,900	14,680	14,680	14,680

6.2	Объем воды собственным структурным подразделениям	тыс.м ³	18,241	26,323	18,241	18,241	18,241	18,241	18,241
7	Объем финансовых потребностей, необходимых для реализации производственной программы	тыс. руб.	51731,00	45308,47	48806,29	53103,76	57234,16	59493,62	

1.1.2. в разделе 3 пункт 3 изложить в следующей редакции:


3	Мероприятия по ликвидации аварий и иных технологических повреждений	1 - 4 кварталы 2026	10702,10
---	---	---------------------	----------

1.1.3. в разделе 5 пункт 4 изложить в следующей редакции:

4	Расходы на реализацию производственной программы в течение срока ее действия	140,93	94,35	108,80	103,82	103,95
---	--	--------	-------	--------	--------	--------

2. в приложении 2:

1.2.1. раздел 2 изложить в следующей редакции:




№ п/п	Показатели производственной деятельности	Е.д. изм.	Истекший период регулирования 2024 год		2025 год	2026 год	2027 год	2028 год
			План	Факт				
1	2	3	4	5	6	7	8	9
1	Объем отведенных стоков	тыс.м³	276,484	280,464	276,234	290,505	276,484	276,484
1.1	Объем реализации товаров и услуг, в том числе по потребителям:	тыс.м³	275,900	279,890	275,650	289,921	275,900	275,900
1.1.1	населению	тыс.м³	245,000	248,010	245,000	256,567	245,000	245,000
1.1.2	бюджетным потребителям	тыс.м³	25,700	27,215	25,700	28,154	25,700	25,700
1.1.3	прочим потребителям	тыс.м³	5,200	4,665	4,950	5,200	5,200	5,200
2	Объем отведенных стоков от собственных структурных подразделений	тыс.м³	0,584	0,574	0,584	0,584	0,584	0,584
2	Объем финансовых потребностей, необходимых для	тыс. руб.	70949,59	70041,57	67143,12	75000,77	69221,39	68410,78

Служба государственной инспекции по контролю за использованием объектов недвижимости
Самарской области
Самара, ул. Мухоморова, 10
Тел. (8462) 33-10-00, 33-10-01
Факс (8462) 33-10-02
E-mail: gsi@sam-spb.ru
Сайт: gsi.sam-spb.ru

реализации производственной программы								
---	--	--	--	--	--	--	--	--

»;



1.2.2. в разделе 3 пункт 3 изложить в следующей редакции:

«

3	Мероприятия по ликвидации аварий и иных технологических повреждений	1 - 4 кварталы 2026	9784,8
---	---	---------------------	--------

1.2.3. в разделе 5 пункт 4 изложить в следующей редакции:

«

4	Расходы на реализацию производственной программы в течение срока ее действия	109,7	94,6	105,8	98,8	98,8
---	--	-------	------	-------	------	------

»;

1.3. в приложении 4:

1.3.1. в пункте 1.1 в строке «с 01.07.2026 по 31.12.2026» цифры «63,20» заменить цифрами «69,20»;

1.3.2. в пункте 1.2 в строке «с 01.07.2026 по 31.12.2026» цифры «165,47» заменить цифрами «165,82»;

1.3.3. в пункте 2.1 в строке «с 01.07.2026 по 31.12.2026» цифры «36,80» заменить цифрами «40,29»;

1.3.4. в пункте 2.2 в строке «с 01.07.2026 по 31.12.2026» цифры «253,91» заменить цифрами «263,47»;

1.3.5. пункте 2.3 в строке «с 01.07.2026 по 31.12.2026» цифры «253,91» заменить цифрами «263,47».

2. Настоящий приказ вступает в силу с 01 января 2026 года.

3. Опубликовать настоящий приказ на «Официальном интернет-портале правовой информации» и разместить на официальном сайте региональной энергетической комиссии Сахалинской области в информационно-телекоммуникационной сети Интернет.

Председатель

ДОКУМЕНТ ПОДПИСАН
ЭЛЕКТРОННОЙ ПОДПИСЬЮ

Сертификат 00B2A0BDU788AD048E26F8B14A4515F
8
Владелец Чекрышев Дмитрий Владимирович
Действителен с 31.07.2024 по 24.10.2025

Д.В. Чекрышев

1-3.25-489/25(п) (1.0)

