



РЕГИОНАЛЬНАЯ ЭНЕРГЕТИЧЕСКАЯ КОМИССИЯ
САХАЛИНСКОЙ ОБЛАСТИ

П Р И К А З


от 10.12.2025 № 1-3.25-814/25

г. Южно-Сахалинск

**О корректировке на 2026 год тарифов муниципального
унитарного предприятия «Водоканал» Корсаковского муниципального
округа на питьевую воду (питьевое водоснабжение), техническую воду,
водоотведение, установленных на долгосрочный период регулирования,
и установлении тарифов на подвоз воды**

В соответствии с Федеральным законом от 07 декабря 2011 года № 416-ФЗ «О водоснабжении и водоотведении», постановлением Правительства Российской Федерации от 13 мая 2013 года № 406 «О государственном регулировании тарифов в сфере водоснабжения и водоотведения», приказом Федеральной службы по тарифам от 27 декабря 2013 года № 1746-э «Об утверждении Методических указаний по расчету регулируемых тарифов в сфере водоснабжения и водоотведения», учитывая итоги заседания региональной энергетической комиссии Сахалинской области (протокол от 10 декабря 2025 года № 186), приказываю:

1. Внести следующие изменения в приказ региональной энергетической комиссии Сахалинской области от 10 ноября 2023 года № 1-3.25-709/23 «Об установлении тарифов муниципального унитарного предприятия «Водоканал» Корсаковского муниципального округа на питьевую воду (питьевое водоснабжение), техническую воду, водоотведение, подвоз воды»:



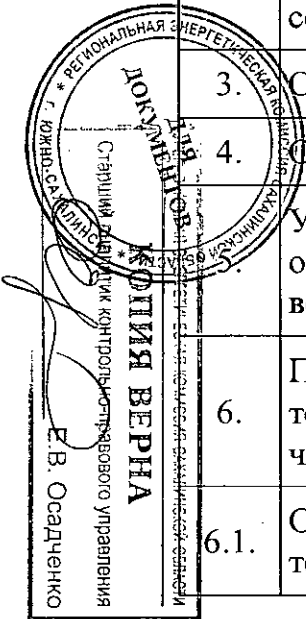
1.1. в приложении 1:

1.1.1. раздел 2 изложить в следующей редакции:




«Раздел 2. Планируемый объем подачи воды, объем финансовых потребностей, необходимых для реализации производственной программы, отчет об исполнении производственной программы за истекший период регулирования

№ п/п	Показатели производственной деятельности	Ед. изм.	Истекший период регулирования – 2024 год		2025 год	2026 год	2027 год	2028 год
			план	факт				
1	2	3	4	5	6	7	8	9
1.	Объем выработки воды	тыс.куб.м	2844,167	2834,436	2921,000	2882,346	2839,770	2838,307
2.	Объем воды, используемой на собственные нужды	тыс.куб.м	х	х	х	х	х	х
3.	Объем отпуска в сеть	тыс.куб.м	2844,167	2834,436	2921,000	2882,346	2839,770	2838,307
4.	Объем потерь	тыс.куб.м	1191,137	1184,796	1222,438	1205,397	1186,740	1185,277
	Уровень потерь к объему отпущенной воды в сеть	%	41,88	41,80	41,85	41,82	41,79	41,76
6.	Полезный отпуск товаров и услуг, в том числе:	тыс.куб.м	1653,030	1649,640	1698,561	1676,949	1653,030	1653,030
6.1.	Объем реализации товаров и услуг, из них:	тыс.куб.м	1653,030	1649,640	1698,561	1676,949	1653,030	1653,030



6.1.1.	бюджетным потребителям	тыс.куб.м	102,480	100,334	107,985	100,334	102,480	102,480
6.1.2.	населению	тыс.куб.м	1394,440	1402,245	1429,554	1429,554	1394,440	1394,440
6.1.3.	прочим потребителям	тыс.куб. м	156,110	147,062	161,023	147,062	156,110	156,110
6.2.	Объем воды собственным структурным подразделениям	тыс.куб.м	0	0	0	0	0	0
	Объём финансовых потребностей, необходимых для реализации производственной программы	тыс.руб.	243305,36	302992,50	256735,36	250642,41	216886,17	222731,47



»;

1.1.2. пункт 4 раздела 3 изложить в следующей редакции:

«

4.	Мероприятия по ликвидации аварий и иных технологических повреждений, в том числе по энергосбережению и повышению энергетической эффективности:	1 - 4 кварталы	16807,70
----	--	-------------------	----------

»;

1.1.3. дополнить подпунктом 4.1. следующего содержания:

«

4.1.	капитальный ремонт сетей водоснабжения по адресу г. Корсаков ул. Серафимовича, д.42 – ул. Артиллерийская, ул. Приморский бульвар, д.10	1 - 4 кварталы	497,36
------	--	-------------------	--------

»;

1.1.4. в пункте 4 раздела 5 цифры «86,2» заменить цифрами «97,6»;


1.2. в приложении 2:

1.2.1. в разделе 1 слова и цифры «2025 год» заменить словами и цифрами «2026 год»;

1.2.2. раздел 2 изложить в следующей редакции:

«Раздел 2. Планируемый объем подвоза воды, объем финансовых потребностей, необходимых для реализации производственной программы, отчет об исполнении производственной программы за истекший период регулирования

№ п/п	Показатели производственной деятельности	Ед. изм.	Истекший период регулирования – 2024 год		2025 год	2026 год
			план	факт		
1	2	3	4	5	6	7
1.	Объем реализации товаров и услуг, из них:	тыс. куб.м	6,442	1,467	5,782	1,779
1.1.	населению	тыс.	5,610	0,735	4,956	0,974



		куб.м				
1.2.	бюджетным потребителям	тыс. куб.м	0,080	0,080	0,080	0,080
1.3.	прочим потребителям	тыс. куб.м	0,746	0,652	0,746	0,725
1.4.	собственным структурным подразделениям	тыс. куб.м	0	0	0	0
2.	Объем финансовых потребностей, необходимых для реализации производственной деятельности	тыс.руб.	4511,73	2026,38	4802,79	1492,74

»;

1.2.3. раздел 5 изложить в следующей редакции:


«Раздел 5. Расчет эффективности производственной программы, осуществляемый путем сопоставления динамики расходов на реализацию производственной программы в течение срока ее действия

№ п/п	Наименование показателя	Динамика изменения плановых значений показателей, %
		2026/2025
1	2	3
1.	Расходы на реализацию производственной программы в течение срока ее действия	32,0

»;

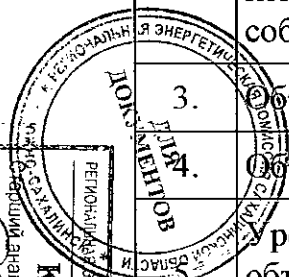
1.3. в приложении 3:

1.3.1. раздел 2 изложить в следующей редакции:



«Раздел 2. Планируемый объем подачи технической воды; объем финансовых потребностей, необходимых для реализации производственной программы, отчет об исполнении производственной программы за истекший период регулирования»

№ п/п	Показатели производственной деятельности	Ед. изм.	Истекший период регулирования – 2024 год		2025 год	2026 год	2027 год	2028 год
			план	факт				
1	2	3	4	5	6	7	8	9
1.	Объем выработки воды	тыс.куб.м	43,992	61,584	71,316	61,405	43,992	43,992
2.	Объем воды, используемой на собственные нужды	тыс.куб.м	0	0	0	0	0	0
3.	Объем отпуска в сеть	тыс.куб.м	43,992	61,584	71,316	61,405	43,992	43,992
4.	Объем потерь	тыс.куб.м	0,792	1,284	1,284	1,105	0,792	0,792
5.	Уровень потерь к объему отпущенной воды в сеть	%	1,80	2,08	1,80	1,80	1,80	1,80
6.	Полезный отпуск товаров и услуг, в том числе:	тыс.куб.м	43,200	60,300	70,032	60,300	43,200	43,200
6.1.	Объем реализации товаров и услуг, из них:	тыс.куб.м	43,200	60,300	70,032	60,300	43,200	43,200




КОПИЯ ВЕРНА


Е. В. Осадченко

6.1.1.	бюджетным потребителям	тыс.куб.м	0	0	0	0	0	0
6.1.2.	населению	тыс.куб.м	0	0	0	0	0	0
6.1.3.	прочим потребителям	тыс.куб. м	43,200	60,300	70,032	60,300	43,200	43,200
6.2.	Объем воды собственным структурным подразделениям	тыс.куб.м	0	0	0	0	0	0
	Объём финансовых потребностей, необходимых для реализации производственной программы	тыс.руб.	330,11	446,80	382,30	280,57	367,61	379,08

»;

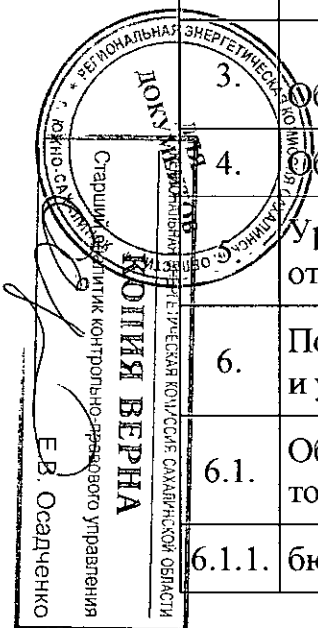


- 1.3.2. в пункте 4 раздела 5 цифры «103,1» заменить цифрами «73,4»;
- 1.4. в приложении 4:
- 1.4.1. раздел 2 изложить в следующей редакции:




«Раздел 2. Планируемый объем подачи воды, объем финансовых потребностей, необходимых для реализации производственной программы, отчет об исполнении производственной программы за истекший период регулирования»

№ п/п	Показатели производственной деятельности	Ед. изм.	Истекший период регулирования – 2024 год		2025 год	2026 год	2027 год	2028 год
			план	факт				
1	2	3	4	5	6	7	8	9
1.	Объем выработки воды	тыс.куб.м	88,848	86,138	85,038	87,208	88,801	88,790
2.	Объем воды, используемой на собственные нужды	тыс.куб.м	х	х	х	х	х	х
3.	Объем отпуска в сеть	тыс.куб.м	88,848	86,138	85,038	87,208	88,801	88,790
4.	Объем потерь	тыс.куб.м	21,297	19,816	20,375	20,886	21,250	21,239
	Уровень потерь к объему отпущенной воды в сеть	%	23,97	23,01	23,96	23,95	23,93	23,92
6.	Полезный отпуск товаров и услуг, в том числе:	тыс.куб.м	67,551	66,322	64,663	66,322	67,551	67,551
6.1.	Объем реализации товаров и услуг, из них:	тыс.куб.м	67,551	66,322	64,663	66,322	67,551	67,551
6.1.1.	бюджетным потребителям	тыс.куб.м	0,329	0,446	0,377	0,446	0,329	0,329



6.1.2.	населению	тыс.куб.м	65,232	64,442	62,515	64,442	65,232	65,232
6.1.3.	прочим потребителям	тыс.куб. м	1,990	1,434	1,771	1,434	1,990	1,990
6.2.	Объем воды собственным структурным подразделениям	тыс.куб.м	0	0	0	0	0	0
7.	Объем финансовых потребностей, необходимых для реализации производственной программы	тыс.руб.	21660,74	27131,90	20317,91	22096,77	18612,19	18372,11

»;




1.4.2. в пункте 5 раздела 3 цифры «1287,45» заменить цифрами «1361,00»;

1.4.3. в пункте 4 раздела 5 цифры «91,2» заменить цифрами «108,8»;

1.5. в приложении 5:


1.5.1. раздел 2 изложить в следующей редакции:



«Раздел 2. Планируемый объем принимаемых сточных вод, объем финансовых потребностей, необходимых для реализации производственной программы, отчет об исполнении производственной программы за истекший период регулирования

№ п/п	Показатели производственной деятельности	Ед. изм.	Истекший период регулирования – 2024 год		2025 год	2026 год	2027 год	2028 год
			план	факт				
1	2	3	4	5	6	7	8	9
1.	Объем отведенных стоков	тыс. куб.м	1342,140	1350,978	1342,529	1474,835	1342,140	1342,140
1.1.	Объем реализации товаров и услуг, в том числе от потребителей:	тыс. куб.м	1342,140	1350,978	1342,529	1474,835	1342,140	1342,140
1.1.1.	бюджетных потребителей	тыс. куб.м	80,116	73,705	80,218	80,218	80,116	80,116
1.1.2.	населения	тыс. куб.м	1200,260	1211,456	1200,260	1294,587	1200,260	1200,260
1.1.3.	прочих потребителей	тыс. куб.м	61,764	65,817	62,050	100,029	61,764	61,764
2.	Объем отведенных стоков от собственных структурных подразделений	тыс. куб.м	0	0	0	0	0	0
2.	Объем финансовых потребностей, необходимых для реализации производственной программы	тыс.руб.	75867,69	86774,14	73421,93	75723,37	72555,87	74535,88

»;



 КОПИЯ ВЕРНА
 Е.В. Осадченко

1.5.2. в пункте 5 раздела 3 цифры «13075,34» заменить цифрами «13935,56»;

1.5.3. в пункте 4 раздела 5 цифры «94,0» заменить цифрами «103,1»;

1.6. в приложении 6:


1.6.1. раздел 2 изложить в следующей редакции:



«Раздел 2. Планируемый объем принимаемых сточных вод, объем финансовых потребностей, необходимых для реализации производственной программы, отчет об исполнении производственной программы за истекший период регулирования»

№ п/п	Показатели производственной деятельности	Ед. изм.	Истекший период регулирования – 2024 год		2025 год	2026 год	2027 год	2028 год
			план	факт				
1	2	3	4	5	7	8	9	10
1.	Объем отведенных стоков	тыс. куб.м	111,967	114,434	110,220	113,626	111,967	111,967
1.1.	Объем реализации товаров и услуг, в том числе от потребителей:	тыс. куб.м	111,967	114,434	110,220	113,626	111,967	111,967
1.1.1.	бюджетных потребителей	тыс. куб.м	47,177	48,492	47,684	47,643	47,177	47,177
1.1.2.	населения	тыс. куб.м	64,428	65,924	62,518	65,924	64,428	64,428
1.1.3.	прочих потребителей	тыс. куб.м	0,362	0,018	0,018	0,059	0,362	0,362
2.	Объем отведенных стоков собственных структурных подразделений	тыс. куб.м	0	0	0	0	0	0
2.	Объем финансовых потребностей, необходимых для реализации производственной программы	тыс.руб.	28063,46	32873,50	27517,59	29536,73	27850,50	28523,71

»;



1.6.2. в пункте 4 раздела 3 цифры «1374,82» заменить цифрами «1453,37»;


1.6.3. в пункте 4 раздела 5 цифры «97,2» заменить цифрами «107,3»;

1.7. приложение 8 изложить в редакции согласно приложению к настоящему приказу.


2. Настоящий приказ вступает в силу с 01 января 2026 года.

3. Опубликовать настоящий приказ на «Официальном интернет-портале правовой информации» и разместить на официальном сайте региональной энергетической комиссии Сахалинской области в информационно-телекоммуникационной сети Интернет.

Председатель



Д.В. Чекрышев




ПРИЛОЖЕНИЕ
к приказу региональной
энергетической комиссии
Сахалинской области
№ 1-3.25-814/25 от 10.12.2025

«Приложение 8
к приказу региональной
энергетической комиссии
Сахалинской области
от 10.11.2023 № 1-3.25-709/23

Тарифы
для потребителей муниципального унитарного предприятия «Водоканал»
Корсаковского муниципального округа на питьевую воду (питьевое
водоснабжение), техническую воду, водоотведение, подвоз воды

№ п/п	Наименование групп потребителей	Наименование населенных пунктов	Период действия тарифов	Тариф, руб./куб. м
1	2	3	4	5
1.	Питьевая вода (питьевое водоснабжение)			
1.1.	для населения (с учетом НДС)	с. Озерское	с 01.01.2024 по 30.06.2024	28,30
			с 01.07.2024 по 31.12.2024	29,74
			с 01.01.2025 по 30.06.2025	29,74
			с 01.07.2025 по 31.12.2025	32,41
			с 01.01.2026 по 30.09.2026	32,96
			с 01.10.2026 по 31.12.2026	35,59
			с 01.01.2027 по 30.06.2027	33,88
			с 01.07.2027 по 31.12.2027	35,98
			с 01.01.2028 по 30.06.2028	35,98
			с 01.07.2028 по 31.12.2028	38,21

1-3.25-928/25(п)(1.0)



		за исключением военных городков сел Соловьевка, Дачное, Третья Падь	с 01.01.2024 по 30.06.2024	61,47
			с 01.07.2024 по 31.12.2024	64,60
			с 01.01.2025 по 30.06.2025	64,60
			с 01.07.2025 по 31.12.2025	70,41
			с 01.01.2026 по 30.09.2026	71,60
			с 01.10.2026 по 31.12.2026	77,32
			с 01.01.2027 по 30.06.2027	73,61
			с 01.07.2027 по 31.12.2027	75,81
			с 01.01.2028 по 30.06.2028	75,81
		с 01.07.2028 по 31.12.2028	75,81	
		военных городков сел Соловьевка, Дачное, Третья Падь	с 01.01.2024 по 30.06.2024	55,18
			с 01.07.2024 по 31.12.2024	57,99
			с 01.01.2025 по 30.06.2025	57,99
			с 01.07.2025 по 31.12.2025	63,20
			с 01.01.2026 по 30.09.2026	64,27
			с 01.10.2026 по 31.12.2026	67,90
			с 01.01.2027 по 30.06.2027	64,67
			с 01.07.2027 по 31.12.2027	64,67
			с 01.01.2028 по 30.06.2028	64,67
с 01.07.2028 по 31.12.2028	64,67			
1.2.	для юридических лиц (за исключением юридических лиц, финансируемые ие деятельности	за исключением военных городков сел Соловьевка, Дачное, Третья Падь	с 01.01.2024 по 30.06.2024	110,25
			с 01.07.2024 по 31.12.2024	184,13
			с 01.01.2025 по 30.06.2025	151,15
			с 01.07.2025 по 31.12.2025	151,15
			с 01.01.2026 по 30.09.2026	149,46
			с 01.10.2026 по 31.12.2026	149,46



РЕГИОНАЛЬНАЯ МЕЖМУНИЦИПАЛЬНАЯ КОМИССИЯ САХАЛИНСКОЙ ОБЛАСТИ
г. ЮЖНО-САХАЛИНСК
КОПИЯ ВЕРНА
Старший аналитик контрольно-правового управления
Е.В. Осадченко

	которых осуществляется за счет средств бюджетов бюджетной системы Российской Федерации), индивидуальных предпринимателей, физических лиц, не являющихся индивидуальными предпринимателями и применяющих специальный налоговый режим «Налог на профессиональный доход» (без НДС) <*>		с 01.01.2027 по 30.06.2027	127,77
			с 01.07.2027 по 31.12.2027	134,65
			с 01.01.2028 по 30.06.2028	134,65
			с 01.07.2028 по 31.12.2028	134,83
		военных городков сел Соловьевка, Дачное, Третья Падь	с 01.01.2024 по 30.06.2024	190,78
			с 01.07.2024 по 31.12.2024	250,00
			с 01.01.2025 по 30.06.2025	250,00
			с 01.07.2025 по 31.12.2025	270,00
			с 01.01.2026 по 30.09.2026	270,00
			с 01.10.2026 по 31.12.2026	300,00
			с 01.01.2027 по 30.06.2027	275,53
			с 01.07.2027 по 31.12.2027	275,53
			с 01.01.2028 по 30.06.2028	271,97
с 01.07.2028 по 31.12.2028	271,97			
1.3.	для иных потребителей (без НДС)	за исключением военных городков сел Соловьевка, Дачное, Третья Падь	с 01.01.2024 по 30.06.2024	110,25
			с 01.07.2024 по 31.12.2024	184,13
			с 01.01.2025 по 30.06.2025	151,15
			с 01.07.2025 по 31.12.2025	151,15
			с 01.01.2026 по 30.09.2026	149,46
			с 01.10.2026 по 31.12.2026	149,46
			с 01.01.2027 по 30.06.2027	127,77
			с 01.07.2027 по 31.12.2027	134,65
			с 01.01.2028 по 30.06.2028	134,65



КОПИЯ ВЕРНА

Старший анализатор контрольно-правового управления

Е.В. Осадченко

			с 01.07.2028 по 31.12.2028	134,83
		военных городков сел Соловьевка, Дачное, Третья Падь	с 01.01.2024 по 30.06.2024	190,78
			с 01.07.2024 по 31.12.2024	450,54
			с 01.01.2025 по 30.06.2025	314,21
			с 01.07.2025 по 31.12.2025	314,21
			с 01.01.2026 по 30.09.2026	314,21
			с 01.10.2026 по 31.12.2026	390,07
			с 01.01.2027 по 30.06.2027	275,53
			с 01.07.2027 по 31.12.2027	275,53
			с 01.01.2028 по 30.06.2028	271,97
			с 01.07.2028 по 31.12.2028	271,97
2.	Техническая вода			
2.1.	для иных потребителей (без НДС)		с 01.01.2024 по 30.06.2024	6,82
			с 01.07.2024 по 31.12.2024	8,46
			с 01.01.2025 по 30.06.2025	5,46
			с 01.07.2025 по 31.12.2025	5,46
			с 01.01.2026 по 30.09.2026	4,65
			с 01.10.2026 по 31.12.2026	4,65
			с 01.01.2027 по 30.06.2027	8,50
			с 01.07.2027 по 31.12.2027	8,52
			с 01.01.2028 по 30.06.2028	8,52
			с 01.07.2028 по 31.12.2028	9,04
3.	Водоотведение			
3.1.	для населения (с учетом НДС)	за исключением военных городков сел	с 01.01.2024 по 30.06.2024	19,62
			с 01.07.2024 по 31.12.2024	20,62
			с 01.01.2025 по 30.06.2025	20,62




ДЛЯ
 ДОКУМЕНТОВ
 РЕГИОНАЛЬНАЯ ЭНЕРГЕТИЧЕСКАЯ КОМИССИЯ САХАЛИНСКОЙ ОБЛАСТИ
КОПИЯ ВЕРНА
 Старший специалист контрольно-правового управления
 Е.В. Осадченко

		Соловьевка, Дачное, Третья Падь	с 01.07.2025 по 31.12.2025	22,47			
			с 01.01.2026 по 30.09.2026	22,85			
			с 01.10.2026 по 31.12.2026	24,67			
			с 01.01.2027 по 30.06.2027	23,49			
			с 01.07.2027 по 31.12.2027	24,19			
			с 01.01.2028 по 30.06.2028	24,19			
			с 01.07.2028 по 31.12.2028	24,19			
		военных городков сел Соловьевка, Дачное, Третья Падь	с 01.01.2024 по 30.06.2024	30,16			
			с 01.07.2024 по 31.12.2024	31,69			
			с 01.01.2025 по 30.06.2025	31,69			
			с 01.07.2025 по 31.12.2025	34,54			
			с 01.01.2026 по 30.09.2026	35,12			
			с 01.10.2026 по 31.12.2026	37,10			
			с 01.01.2027 по 30.06.2027	35,33			
			с 01.07.2027 по 31.12.2027	35,33			
			с 01.01.2028 по 30.06.2028	35,33			
			с 01.07.2028 по 31.12.2028	35,33			
			3.2.	для юридических лиц (за исключением юридических лиц, финансирован ие деятельности которых осуществляетс я за счет средств бюджетов	за исключением военных городков сел Соловьевка, Дачное, Третья Падь	с 01.01.2024 по 30.06.2024	34,13
						с 01.07.2024 по 31.12.2024	78,93
с 01.01.2025 по 30.06.2025	54,69						
с 01.07.2025 по 31.12.2025	54,69						
с 01.01.2026 по 30.09.2026	51,34						
с 01.10.2026 по 31.12.2026	51,34						
с 01.01.2027 по 30.06.2027	52,63						
с 01.07.2027 по 31.12.2027	55,49						
с 01.01.2028 по 30.06.2028	55,49						



	бюджетной системы Российской Федерации), индивидуальных предпринимателей, физических лиц, не являющихся индивидуальными предпринимателями и применяющих специальный налоговый режим «Налог на профессиональный доход» (без НДС) <*>		с 01.07.2028 по 31.12.2028	55,59		
		военных городков сел Соловьевка, Дачное, Третья Падь	с 01.01.2024 по 30.06.2024	111,67		
			с 01.07.2024 по 31.12.2024	250,00		
			с 01.01.2025 по 30.06.2025	249,66		
			с 01.07.2025 по 31.12.2025	249,66		
			с 01.01.2026 по 30.09.2026	249,66		
			с 01.10.2026 по 31.12.2026	290,80		
			с 01.01.2027 по 30.06.2027	242,89		
			с 01.07.2027 по 31.12.2027	254,59		
			с 01.01.2028 по 30.06.2028	254,59		
		с 01.07.2028 по 31.12.2028	254,91			
3.3.	для иных потребителей (без НДС)	за исключением военных городков сел Соловьевка, Дачное, Третья Падь	с 01.01.2024 по 30.06.2024	34,13		
			с 01.07.2024 по 31.12.2024	78,93		
			с 01.01.2025 по 30.06.2025	54,69		
			с 01.07.2025 по 31.12.2025	54,69		
			с 01.01.2026 по 30.09.2026	51,34		
			с 01.10.2026 по 31.12.2026	51,34		
			с 01.01.2027 по 30.06.2027	52,63		
			с 01.07.2027 по 31.12.2027	55,49		
			с 01.01.2028 по 30.06.2028	55,49		
			с 01.07.2028 по 31.12.2028	55,59		
				военных городков сел	с 01.01.2024 по 30.06.2024	111,67
					с 01.07.2024 по 31.12.2024	389,61



	Соловьевка, Дачное, Третья Падь	с 01.01.2025 по 30.06.2025	249,66
		с 01.07.2025 по 31.12.2025	249,66
		с 01.01.2026 по 30.09.2026	249,66
		с 01.10.2026 по 31.12.2026	290,80
		с 01.01.2027 по 30.06.2027	242,89
		с 01.07.2027 по 31.12.2027	254,59
		с 01.01.2028 по 30.06.2028	254,59
		с 01.07.2028 по 31.12.2028	254,91
4.	Подвоз воды (с учетом стоимости питьевой воды)		
4.1.	для населения (с учетом НДС)	с 01.01.2026 по 30.09.2026	73,90
		с 01.10.2026 по 31.12.2026	79,81

<*> Тарифы установлены в соответствии со статьей 2 Закона Сахалинской области от 25.12.2023 № 141-ЗО «О льготных тарифах в сфере водоснабжения и водоотведения».

