

АДМИНИСТРАЦИЯ ТАМБОВСКОЙ ОБЛАСТИ

ПОСТАНОВЛЕНИЕ

12.08.2020

г. Тамбов

№ 650

О внесении изменений в Государственную программу развития сельского хозяйства и регулирования рынков сельскохозяйственной продукции, сырья и продовольствия Тамбовской области

В целях эффективного использования бюджетных средств администрация области постановляет:

1. Внести в Государственную программу развития сельского хозяйства и регулирования рынков сельскохозяйственной продукции, сырья и продовольствия Тамбовской области, утвержденную постановлением администрации области от 21.11.2012 № 1443 (в редакции от 10.04.2020), (далее - Госпрограмма) следующие изменения:

1.1. в паспорте Госпрограммы:

в позиции «Целевые индикаторы и показатели Государственной программы, их значения на последний год реализации» в абзаце восьмом цифры «35575,0» заменить цифрами «38359,0»;

в позиции «Объемы и источники финансирования Государственной программы»:

в абзаце первом цифры «307632,9604» заменить цифрами «307757,2788»;

в абзаце втором цифры «37747,0832» заменить цифрами «37872,5127»;

в абзаце десятом цифры «2027,0207» заменить цифрами «2152,4502»;

в абзаце шестнадцатом цифры «19150,5757» заменить цифрами «19149,4166»;

в абзаце двадцать четвертом цифры «584,6714» заменить цифрами «583,5123»;

в абзаце двадцать восьмом цифры «377,5535» заменить цифрами «377,5534»;

в абзаце пятьдесят седьмом цифры «250719,7331» заменить цифрами «250719,7811»;

в абзаце шестьдесят пятом цифры «22436,9593» заменить цифрами

«22437,0073»;

в абзаце семьдесят первом цифры «307632,9604» заменить цифрами «307757,2788»;

в абзаце семьдесят девятом цифры «25048,6514» заменить цифрами «25172,9698»;

в абзаце восемьдесят третьем цифры «24144,9492» заменить цифрами «24144,9491»;

1.2. в разделе 4 «Обобщающая характеристика подпрограмм, мероприятий и ведомственных целевых программ Государственной программы»:

в подразделе «Подпрограмма «Развитие отраслей агропромышленного комплекса»:

после абзаца четвертого дополнить абзацем следующего содержания:

«реализацию федерального (регионального) проекта «Экспорт продукции АПК» Тамбовской области;»;

абзац шестой признать утратившим силу;

в подразделе «Подпрограмма «Стимулирование инвестиционной деятельности в агропромышленном комплексе» абзац пятый признать утратившим силу;

1.3. в разделе 6 «Обоснование объема финансовых ресурсов, необходимых для реализации Государственной программы»:

в абзаце седьмом цифры «307632,9604» заменить цифрами «307757,2788»;

в абзаце восьмом цифры «37747,0832» заменить цифрами «37872,5127»;

в абзаце шестнадцатом цифры «2027,0207» заменить цифрами «2152,4502»;

в абзаце двадцать втором цифры «19150,5757» заменить цифрами «19149,4166»;

в абзаце тридцатом цифры «584,6714» заменить цифрами «583,5123»;

в абзаце тридцать четвертом цифры «377,5535» заменить цифрами «377,5534»;

в абзаце шестьдесят третьем цифры «250719,7331» заменить цифрами «250719,7811»;

в абзаце семьдесят первом цифры «22436,9593» заменить цифрами «22437,0073»;

в абзаце семьдесят седьмом цифры «307632,9604» заменить цифрами «307757,2788»;

в абзаце восемьдесят пятом цифры «25048,6514» заменить цифрами «25172,9698»;

в абзаце восемьдесят девятом цифры «24144,9492» заменить цифрами «24144,9491»;

1.4. в приложении № 1 к Госпрограмме «Перечень показателей (индикаторов) Государственной программы развития сельского хозяйства и регулирования рынков сельскохозяйственной продукции, сырья и продовольствия Тамбовской области (в соответствии с Государственной программой развития сельского хозяйства и регулирования рынков сельскохозяйственной продукции, сырья и продовольствия, утвержденной постановлением Правительства Российской Федерации от 14 июля 2012 г. № 717)» пункт 10, разделы «Подпрограмма «Развитие отраслей агропромышленного комплекса», «Подпрограмма «Стимулирование инвестиционной деятельности в агропромышленном комплексе», «Подпрограмма «Развитие сельскохозяйственной кооперации и малых форм хозяйствования» изложить в редакции согласно приложению № 1 к настоящему постановлению;

1.5. приложение № 2а к Госпрограмме «Перечень мероприятий Государственной программы развития сельского хозяйства и регулирования рынков сельскохозяйственной продукции, сырья и продовольствия Тамбовской области (2020 - 2025 годы)» изложить в редакции согласно приложению № 2 к настоящему постановлению;

1.6. приложение № 3 к Госпрограмме «Ресурсное обеспечение реализации Государственной программы развития сельского хозяйства и регулирования рынков сельскохозяйственной продукции, сырья и продовольствия Тамбовской области» изложить в редакции согласно приложению № 3 к настоящему постановлению;

1.7. приложение № 4 к Госпрограмме «Прогноз сводных показателей государственных заданий на оказание государственных услуг (выполнение работ) государственными учреждениями Тамбовской области по Государственной программе» изложить в редакции согласно приложению № 4 к настоящему постановлению;

1.8. в приложении № 18 к Госпрограмме «Подпрограмма «Техническая и технологическая модернизация, инновационное развитие» (далее – подпрограмма):

в паспорте подпрограммы в позиции «Объемы и источники финансирования подпрограммы»:

в абзаце первом цифры «196930,4838» заменить цифрами «196932,6059»;

в абзаце втором цифры «836,2849» заменить цифрами «838,4070»;

в абзаце одиннадцатом цифры «18,4517» заменить цифрами «20,5738»;

в разделе 6 «Обоснование объема финансовых ресурсов, необходимых для реализации подпрограммы»:

в абзаце первом цифры «836,2849» заменить цифрами «838,4070»;

абзац второй изложить в следующей редакции:

«Объем финансирования мероприятия «Реализация перспективных инновационных проектов в агропромышленном комплексе» в 2020 году составит за счет средств бюджета Тамбовской области 1,5 млн. рублей, при этом предусматривается реализация одного инновационного проекта.»;

в абзаце третьем цифры «112,6702» заменить цифрами «112,2382»;

в абзаце четвертом цифры «125,3230» заменить цифрами «125,3231»;

в абзаце шестом цифры «33,3012» заменить цифрами «34,3542»;

в абзаце четырнадцатом цифры «113,8992» заменить цифрами «113,9002»;

1.9. в приложении № 23 к Госпрограмме «Развитие мелиорации сельскохозяйственных земель Тамбовской области» (далее – подпрограмма):

в паспорте подпрограммы в позиции «Объемы и источники финансирования подпрограммы»:

в абзаце первом цифры «2905,6271» заменить цифрами «2905,6281»;

в абзаце пятнадцатом цифры «214,0467» заменить цифрами «214,0477»;

в абзаце двадцать втором цифры «4,1260» заменить цифрами «4,1270»;

в разделе 4 «Обобщенная характеристика мероприятий подпрограммы»:

после абзаца шестнадцатого дополнить абзацем следующего содержания:

«В целях исполнения полномочий субъекта Российской Федерации по организации учета и содержанию мелиоративных защитных лесных насаждений в рамках подпрограммы с 2020 года реализуется мероприятие «Сохранение и воспроизводство мелиоративных защитных лесных насаждений на землях сельскохозяйственного назначения», которое предусматривает инвентаризацию мелиоративных защитных лесных насаждений и финансируется за счет средств бюджета области.»;

в абзаце семнадцатом слова «в приложении № 2» заменить словами «в приложениях № 2 и 2а»;

в разделе 5 «Обоснование ресурсного обеспечения подпрограммы»:

в абзаце первом цифры «2905,6271» заменить цифрами «2905,6281»;

в абзаце пятнадцатом цифры «214,0467» заменить цифрами «214,0477»;

в абзаце двадцать втором цифры «4,126» заменить цифрами «4,127»;

в абзаце пятьдесят четвертом слова «в приложении № 2» заменить словами «в приложениях № 2 и 2а»;

1.10. в приложении № 28 к Госпрограмме «Подпрограмма «Развитие отраслей агропромышленного комплекса» (далее – подпрограмма):

в паспорте подпрограммы:

позицию «Программно-целевые и проектные инструменты (ведомственные целевые программы, федеральные (региональные) проекты) подпрограммы» дополнить абзацем следующего содержания:

«федеральный (региональный) проект «Экспорт продукции АПК» Тамбовской области»;

позицию «Цели подпрограммы» дополнить абзацем следующего содержания:

«увеличение объема экспорта продукции агропромышленного комплекса»;

в позиции «Целевые индикаторы и показатели подпрограммы, их значения на последний год реализации»:

абзац семнадцатый изложить в следующей редакции:

«площадь закладки многолетних насаждений в сельскохозяйственных организациях, крестьянских (фермерских) хозяйствах, включая индивидуальных предпринимателей - 200,0 га;»;

в абзаце тридцать седьмом цифры «54» заменить цифрами «57»;

абзац пятьдесят второй изложить в следующей редакции:

«производство сыров и молочкосодержащих продуктов с заменителем молочного жира, произведенных по технологии сыра - 20,0 тыс. тонн;»;

абзац шестьдесят пятый изложить в следующей редакции:

«сыров и молочкосодержащих продуктов с заменителем молочного жира, произведенных по технологии сыра - 1,7;»;

после абзаца восемьдесят первого дополнить абзацами следующего содержания:

«объем экспорта продукции АПК - 0,252 млрд. долл. США;

объем реализованных и (или) отгруженных на собственную переработку бобов соевых и (или) семян рапса - 160 тыс. тонн»;

в позиции «Объемы и источники финансирования подпрограммы»:

в абзаце первом цифры «22187,8225» заменить цифрами «22307,4153»;

в абзаце пятом цифры «1841,5786» заменить цифрами «1961,1715»;

в абзаце девятом цифры «1482,5329» заменить цифрами «1482,5328»;

в абзаце одиннадцатом цифры «8180,5686» заменить цифрами «8305,9981»;

в абзаце пятнадцатом цифры «1039,1007» заменить цифрами «1164,5302»;

в абзаце двадцать первом цифры «2963,0088» заменить цифрами «2957,1721»;

в абзаце двадцать пятом цифры «223,7702» заменить цифрами «217,9336»;

в абзаце двадцать девятом цифры «260,2643» заменить цифрами «260,2642»;

в разделе 3 «Показатели (индикаторы) достижения целей и решения задач, основные ожидаемые конечные результаты подпрограммы»:

абзац семнадцатый изложить в следующей редакции:

«площадь закладки многолетних насаждений в сельскохозяйственных

организациях, крестьянских (фермерских) хозяйствах, включая индивидуальных предпринимателей;»;

абзац пятьдесят второй изложить в следующей редакции:

«производство сыров и молкосодержащих продуктов с заменителем молочного жира, произведенных по технологии сыра;»;

абзац шестьдесят пятый изложить в следующей редакции:

«доля сыров и молкосодержащих продуктов с заменителем молочного жира, произведенных по технологии сыра;»;

после абзаца восемьдесят второго дополнить абзацами следующего содержания:

показатели (индикаторы) реализации федерального (регионального) проекта «Экспорт продукции АПК» Тамбовской области»:

объем экспорта продукции АПК;

объем реализованных и (или) отгруженных на собственную переработку бобов соевых и (или) семян рапса.»;

в разделе 4 «Обобщенная характеристика мероприятий подпрограммы» подраздел 4.10 изложить в следующей редакции:

«4.10. Федеральный (региональный) проект «Экспорт продукции АПК» Тамбовской области

Цель федерального (регионального) проекта «Экспорт продукции АПК» Тамбовской области: достижение объема экспорта продукции АПК (в стоимостном выражении) в размере 0,252 млрд долларов США к концу 2024 года за счет создания новой товарной массы (в том числе с высокой добавленной стоимостью), создания экспортно-ориентированной товаропроводящей инфраструктуры, устранения торговых барьеров (тарифных и нетарифных) для обеспечения доступа продукции АПК на целевые рынки и создания системы продвижения и позиционирования продукции АПК (Тамбовская область).

Задачей федерального (регионального) проекта является создание новой товарной массы продукции АПК, в том числе продукции с высокой добавленной стоимостью путем технологического перевооружения отрасли и иных обеспечивающих мероприятий.

Основное мероприятие включает в себя направление поддержки, ориентированное на стимулирование увеличения производства масличных культур (бобов соевых и рапса), путем возмещения части затрат сельхозтоваропроизводителей, понесенных на их производство.

Финансирование мероприятия осуществляется за счет средств федерального бюджета на условиях софинансирования из бюджета области.»;

в разделе 5 «Обоснование объемов финансовых ресурсов,

необходимых для реализации подпрограммы):

в абзаце первом цифры «22187,8225» заменить цифрами «22307,4153»;

в абзаце пятом цифры «1841,5786» заменить цифрами «1961,1715»;

в абзаце девятом цифры «1482,5329» заменить цифрами «1482,5328»;

в абзаце одиннадцатом цифры «8180,5686» заменить цифрами «8305,9981»;

в абзаце пятнадцатом цифры «1039,1007» заменить цифрами «1164,5302»;

в абзаце двадцать первом цифры «2963,0088» заменить цифрами «2957,1721»;

в абзаце двадцать пятом цифры «223,7702» заменить цифрами «217,9336»;

в абзаце двадцать девятом цифры «260,2643» заменить цифрами «260,2642»;

1.11. в приложении № 29 к Госпрограмме «Подпрограмма «Стимулирование инвестиционной деятельности в агропромышленном комплексе» (далее – подпрограмма):

в паспорте подпрограммы:

в позиции «Целевые индикаторы и показатели подпрограммы, их значения на последний год реализации» в абзаце шестом цифры «0,252» заменить цифрами «0,1141»;

в позиции «Объемы и источники финансирования подпрограммы»:

в абзаце первом цифры «9601,2724» заменить цифрами «9601,2744»;

в абзаце двенадцатом цифры «1727,1177» заменить цифрами «1727,1197»;

в абзаце шестнадцатом цифры «269,5577» заменить цифрами «269,5597»;

в разделе 3 «Показатели (индикаторы) достижения целей и решения задач, основные ожидаемые конечные результаты подпрограммы» в абзаце шестнадцатом цифры «0,252» заменить цифрами «0,1141»;

раздел 4 «Обобщенная характеристика мероприятий подпрограммы» дополнить подразделом 4.4. следующего содержания:

«4.4. Ускоренное развитие свиноводства

Данная мера государственной поддержки предусматривает возмещение части затрат сельскохозяйственным товаропроизводителям и крестьянско-фермерским хозяйствам на строительство, реконструкцию и увеличение мощностей по производству, убою и глубокой переработке свинины, включая приобретение технологического оборудования. Реализация мероприятия направлена на увеличение производства мяса свинины с целью формирования экспортного потенциала.

Финансирование мероприятия осуществляется за счет средств бюджета области.»;

в разделе 5 «Обоснование объемов финансовых ресурсов, необходимых для реализации подпрограммы»:

в абзаце втором цифры «9601,2724» заменить цифрами «9601,2744»;

в абзаце тринадцатом цифры «1727,1177» заменить цифрами «1727,1197»;

в абзаце семнадцатом цифры «269,5577» заменить цифрами «269,5597»;

1.12. в приложении № 30 к Госпрограмме «Подпрограмма «Развитие сельскохозяйственной кооперации и малых форм хозяйствования» (далее – подпрограмма):

в паспорте подпрограммы в позиции «Объемы и источники финансирования подпрограммы»:

в абзаце первом цифры «593,6196» заменить цифрами «594,0996»;

в абзаце втором цифры «57,7464» заменить цифрами «58,2264»;

в абзаце тринадцатом цифры «10,8729» заменить цифрами «11,3049»;

в абзаце четырнадцатом цифры «1,0616» заменить цифрами «1,4936»;

в абзаце девятнадцатом цифры «50,0001» заменить цифрами «50,0481»;

в абзаце двадцатом цифры «4,6667» заменить цифрами «4,7147»;

в разделе 5 «Обоснование объемов финансовых ресурсов, необходимых для реализации подпрограммы»:

в абзаце первом цифры «593,6196» заменить цифрами «594,0996»;

в абзаце втором цифры «57,7464» заменить цифрами «58,2264»;

в абзаце тринадцатом цифры «10,8729» заменить цифрами «11,3049»;


в абзаце четырнадцатом цифры «1,0616» заменить цифрами «1,4936»;

в абзаце девятнадцатом цифры «50,0001» заменить цифрами «50,0481»;

в абзаце двадцатом цифры «4,6667» заменить цифрами «4,7147».

2. Опубликовать настоящее постановление на «Официальном интернет-портале правовой информации» (www.pravo.gov.ru) и на сайте сетевого издания «Тамбовская жизнь» (www.tamlife.ru).

Глава администрации
области А.В. Игнатов



ПРИЛОЖЕНИЕ № 1

к постановлению администрации области
от 12.08.2020 № 650

ПРИЛОЖЕНИЕ № 1

к Государственной программе развития
сельского хозяйства и регулирования рынков
сельскохозяйственной продукции, сырья и
продовольствия Тамбовской области

ПЕРЕЧЕНЬ

показателей (индикаторов) Государственной программы развития сельского хозяйства и регулирования рынков
сельскохозяйственной продукции, сырья и продовольствия Тамбовской области
(в соответствии с Государственной программой развития сельского хозяйства и регулирования
рынков сельскохозяйственной продукции, сырья и продовольствия, утвержденной
постановлением Правительства Российской Федерации от 14 июля 2012 г. №717)

| Наименование показателей (индикаторов) | Единицы измерения | Значение показателей | | | | | | | | | | | | | | |
|--|-------------------|----------------------|----------|----------|----------|----------|----------|----------|----------|----------|----------|----------|----------|----------|----------|----------|
| | | 2011 год - отчетный | 2012 год | 2013 год | 2014 год | 2015 год | 2016 год | 2017 год | 2018 год | 2019 год | 2020 год | 2021 год | 2022 год | 2023 год | 2024 год | 2025 год |
| 10. Среднемесячная номинальная заработная плата в сельском хозяйстве (по сельскохозяйственным организациям, не относящимся к субъектам малого предпринимательства) | Рублей | 13080,8 | 15876,1 | 19517,6 | 21800 | 22650 | 27840 | 29230 | 30700 | 32235 | 36497 | 36862 | 37231 | 37603 | 37979 | 38359 |

| 1 | 2 | 3 | 4 | 5 | 6 | 7 | 8 | 9 | 10 | 11 | 12 | 13 | 14 | 15 | 16 | 17 |
|--|-----------|---|---|---|---|---|---|-------|-------|-------|--------|-------|--------|-------|--------|--------|
| 112. Валовой сбор зерновых и зернобобовых культур в сельскохоззяйственных организациях, крестьянских (фермерских) хозяйствах, включая индивидуальных предпринимателей | Тыс. тонн | | | | | | | | | | 3819,5 | 3915 | 3919,9 | 3970 | 3984,8 | 3984,8 |
| 113. Валовой сбор масличных культур (за исключением рапса и сои) в сельскохоззяйственных организациях, крестьянских (фермерских) хозяйствах, включая индивидуальных предпринимателей | Тыс. тонн | | | | | | | | | 858,0 | 677,9 | 682,2 | 691,8 | 694 | 722,8 | 722,8 |
| 114. Ввод в сельское хозяйство земель в сельскохоззяйственных организациях, крестьянских (фермерских) хозяйствах, включая индивидуальных предпринимателей | Тыс. га | | | | | | | 10,0 | 10,0 | 10,0 | 10,0 | | | | | |
| 115. Валовой сбор картофеля в сельскохоззяйственных организациях, крестьянских (фермерских) хозяйствах, включая индивидуальных предпринимателей | Тыс. тонн | | | | | | | 115,0 | 120,0 | 115,0 | 120,0 | 120,0 | 120,0 | 120,0 | 130,0 | 130,0 |

| 1 | 2 | 3 | 4 | 5 | 6 | 7 | 8 | 9 | 10 | 11 | 12 | 13 | 14 | 15 | 16 | 17 |
|---|-----------|---|---|---|---|---|---|-------|-------|-------|------|------|------|------|------|------|
| 116. Валовой сбор овощей открытого грунта в сельскохозяйственных организациях, крестьянских (фермерских) хозяйствах, включая индивидуальных предпринимателей | Тыс. тонн | | | | | | | 6,5 | 4,0 | 4,2 | 4,4 | 4,5 | 4,6 | 4,7 | 4,8 | 17 |
| 117. Валовой сбор овощей в зимних теплицах в сельскохозяйственных организациях, крестьянских (фермерских) хозяйствах, включая индивидуальных предпринимателей | Тыс. тонн | | | | | | | 5,9 | 6,0 | 7,0 | 9,5 | 19,0 | 31,0 | 57,0 | 60,0 | 60,0 |
| 118. Валовой сбор плодовых ягод в сельскохозяйственных организациях, крестьянских (фермерских) хозяйствах, включая индивидуальных предпринимателей | Тыс. тонн | | | | | | | 10,0 | 13,3 | 17,7 | 20,5 | 25,0 | 27,8 | 31,6 | 52,0 | 52,0 |
| 119. Площадь закладки многолетних насаждений | Га | | | | | | | 609,0 | 622,4 | 624,9 | | | | | | |

| 1 | 2 | 3 | 4 | 5 | 6 | 7 | 8 | 9 | 10 | 11 | 12 | 13 | 14 | 15 | 16 | 17 |
|------|--|---------|---|---|---|---|---|------|-----|------|-------|-------|-------|-------|-------|-------|
| 120 | Площадь закладки многолетних насаждений в сельскохозяйственных организациях, крестьянских (фермерских) хозяйствах, включая индивидуальных предпринимателей | | | | | | | | | | 330,0 | 200,0 | 200,0 | 200,0 | 200,0 | 200,0 |
| 121. | Доля площади, засеваемой элитными семенами, в общей площади посевов, занятой семенами сортов растений | Процент | | | | | | 4,0 | 4,5 | 4,7 | 5,0 | 5,0 | 5,0 | 5,0 | 5,0 | 5,0 |
| 122. | Размер застрахованных посевных площадей | Тыс. га | | | | | | 70,0 | | | | | | | | |
| 123. | Доля застрахованной стоимости продукции растениеводства (страховая сумма по договорам сельскохозяйственного страхования) в общей стоимости продукции растениеводства | Процент | | | | | | 1,1 | 0,6 | | | | | | | |
| 124. | Доля застрахованной посевной (посадочной) площади в общей посевной (посадочной) площади (в условных единицах площади) | Процент | | | | | | 7,5 | 9,2 | 11,4 | 13,5 | 16,1 | 19,1 | 22,8 | | |

| 1 | 2 | 3 | 4 | 5 | 6 | 7 | 8 | 9 | 10 | 11 | 12 | 13 | 14 | 15 | 16 | 17 |
|---|-----------|---|---|---|---|---|-------|-------|-------|-------|-------|-------|-------|-------|-------|-------|
| 125. Темп роста объемов внесения минеральных удобрений на 1 га пашни в действующем веществе в среднем по культурам | Процент | | | | | | | 103,0 | 103,5 | 104,0 | 104,5 | 105,0 | 105,5 | 106,0 | 106,5 | 106,5 |
| 126. Производство скота и птицы на убой в хозяйствах всех категорий (в живом весе) | Тыс. тонн | | | | | | 420,0 | 500,0 | 561,0 | 562,0 | 563,0 | 564,0 | 565,0 | 570,0 | 580,0 | |
| 127. Производство молока в хозяйствах всех категорий | Тыс. тонн | | | | | | 190,0 | 190,0 | 196,0 | 196,3 | 196,6 | 197,0 | 197,5 | 198,0 | 198,5 | |
| 128. Производство яиц в хозяйствах всех категорий | Млн. шт. | | | | | | 147,0 | 145,0 | 140,9 | 141,0 | 141,0 | 142,0 | 142,0 | 143,0 | 145,0 | |
| 129. Производство скота и птицы на убой в живом весе в сельскохозяйственных организациях, крестьянских (фермерских) хозяйствах, включая индивидуальных предпринимателей | Тыс. тонн | | | | | | | | 527,0 | 528,0 | 530,0 | 532,0 | 533,0 | 540,0 | 550,0 | |

| 1 | 2 | 3 | 4 | 5 | 6 | 7 | 8 | 9 | 10 | 11 | 12 | 13 | 14 | 15 | 16 | 17 |
|--|------------|---|---|---|---|---|---|------|------|-------|-------|-------|-------|-------|-------|-------|
| 130. Производство молока в сельскохозяйственных организациях, крестьянских (фермерских) хозяйствах, включая индивидуальных предпринимателей | Тыс. тонн | | | | | | | 92,0 | 93,0 | 103,3 | 103,3 | 103,6 | 103,9 | 104,1 | 104,3 | 104,3 |
| 131. Поголовье крупного рогатого скота специализированных мясных пород и помесного скота, полученного от скрещивания со специализированными мясными породами, в сельскохозяйственных организациях, крестьянских (фермерских) хозяйствах, включая индивидуальных предпринимателей | Тыс. голов | | | | | | | 7,5 | 9,8 | 11,0 | 11,0 | 8,9 | 9,1 | 9,5 | 10,0 | 10,0 |

| 1 | 2 | 3 | 4 | 5 | 6 | 7 | 8 | 9 | 10 | 11 | 12 | 13 | 14 | 15 | 16 | 17 |
|---|---------|---|---|---|---|---|---|-----|-----|------|------|------|------|------|------|------|
| 137. Доля застрахованной стоимости продукции животноводства (страховая сумма по договорам сельскохозяйственного страхования) в общей стоимости продукции животноводства | Процент | | | | | | | 7,0 | 7,3 | | | | | | | |
| 138. Доля застрахованного поголовья сельскохозяйственных животных в общем поголовье сельскохозяйственных животных | Процент | | | | | | | | | 60,0 | 60,0 | 60,0 | 60,0 | 60,0 | 60,0 | 60,0 |
| 139. Количество новых постоянных рабочих мест, созданных в крестьянских (фермерских) хозяйствах, осуществленных проектах создания и развития своих хозяйств с помощью грантовой поддержки | Единиц | | | | | | | 64 | 90 | 91 | | | | | | |
| 140. Количество крестьянских (фермерских) хозяйств, осуществляющих проекты создания и развития своих хозяйств с помощью грантовой поддержки | Единиц | | | | | | | | | 21 | 8 | 9 | 10 | 10 | 10 | 10 |

| 1 | 2 | 3 | 4 | 5 | 6 | 7 | 8 | 9 | 10 | 11 | 12 | 13 | 14 | 15 | 16 | 17 |
|--|---------|---|---|---|---|---|---|------|------|------|------|------|------|------|------|------|
| 141. Прирост объема сельскохозяйственной продукции, произведенной в отчетном году крестьянскими (фермерскими) хозяйствами, включая индивидуальные предпринимателей, получившими грантовую поддержку, за последние пять лет (включая отчетный год), по отношению к предыдущему году | Процент | | | | | | | 10,0 | 10,0 | 10,0 | 10,0 | 10,0 | 10,0 | 10,0 | 10,0 | 10,0 |
| 142. Количество новых постоянных рабочих мест, созданных в сельскохозяйственных потребительских кооперативах, получивших грантовую поддержку для развития материально-технической базы | Единиц | | | | | | | 3 | 18 | 19 | | | | | | |
| 143. Количество сельскохозяйственных кооперативов, развивающих свою материально-техническую базу с помощью грантовой поддержки | Единиц | | | | | | | | | 1 | 1 | 1 | 1 | 1 | 1 | 1 |

| 1 | 2 | 3 | 4 | 5 | 6 | 7 | 8 | 9 | 10 | 11 | 12 | 13 | 14 | 15 | 16 | 17 |
|--|-----------|---|---|---|---|---|---|-------|-------|-------|-------|-------|-------|-------|-------|-------|
| 144. Прирост объема сельскохозяйственной продукции, реализованной в отчетном году сельскохозяйственными кооперативными организациями, полученными грантовую поддержку, за последние пять лет (включая отчетный год), по отношению к предыдущему году | Процент | | | | | | | 10,0 | 10,0 | 10,0 | 10,0 | 10,0 | 10,0 | 10,0 | 10,0 | 10,0 |
| 145. Производство муки из зерновых культур, овощных и других растительных культур, смеси из них | Тыс. тонн | | | | | | | 270,0 | 290,0 | 300,0 | 350,0 | 450,0 | 450,0 | 450,0 | 470,0 | 470,0 |
| 146. Производство крупы | Тыс. тонн | | | | | | | 6,0 | 7,2 | 7,2 | 7,8 | 7,8 | 7,8 | 7,8 | 7,8 | 8,0 |
| 147. Производство хлебобулочных изделий - диетических и обогащенных микроэлементами | Тонн | | | | | | | 740 | 750 | 780 | 860 | 860 | 860 | 860 | 860 | 860 |
| 148. Производство масла подсолнечного нерафинированного и его фракций | Тыс. тонн | | | | | | | 136,0 | 140,0 | 150,0 | 165,0 | 173,0 | 177,0 | 181,0 | 187,0 | 200,0 |
| 149. Производство сахаропеска, всего | Тыс. тонн | | | | | | | 520,0 | 530,0 | 530,0 | 580,0 | 640,0 | 640,0 | 640,0 | 670,0 | 670,0 |
| в том числе сахара белого свекловичного в твердом состоянии | Тыс. тонн | | | | | | | 520,0 | 530,0 | 530,0 | 580,0 | 640,0 | 640,0 | 640,0 | 670,0 | 670,0 |

| 1 | 2 | 3 | 4 | 5 | 6 | 7 | 8 | 9 | 10 | 11 | 12 | 13 | 14 | 15 | 16 | 17 |
|--|--|---|---|---|---|---|---|-----------|-----------|-----------|-----------|-----------|-----------|-----------|-----------|-----------|
| 159. Выявляемость возбудителя африканской чумы свиней на территории области | Процент положительных проб от общего количества исследований | | | | | | | 1779 0 | 1832 0 | 1840 0 | 2023 0 | 2137 0 | 2145 0 | 2224 0 | 2302 0 | 2436 0 |
| 160. Количество вовлеченных в субъекты малого и среднего предпринимательства, осуществляющие деятельность в сфере сельского хозяйства, в том числе за счет средств государственной поддержки, в рамках федерального проекта «Создание системы поддержки фермеров и развитие сельской кооперации» | Человек | | | | | | | | | 354 | | | | | | |


| 1 | 2 | 3 | 4 | 5 | 6 | 7 | 8 | 9 | 10 | 11 | 12 | 13 | 14 | 15 | 16 | 17 |
|------|--|---------|---|---|---|---|---|---|----|-----|----|----|----|----|----|----|
| 161. | Количество работников, зарегистрированных в Пенсионном фонде Российской Федерации, Фонде социального страхования Российской Федерации, принятых крестьянами (фермерскими) хозяйствами в году получения грантов «Агростартап» | Человек | | | | | | | | 44 | | | | | | |
| 162. | Количество принятых членов сельскохозяйственных потребительских кооперативов (кроме кредитных) из числа субъектов малого и среднего предпринимательства, включая личных подсобных хозяйств и крестьянских (фермерских) хозяйств, в году предоставления государственной поддержки | Единиц | | | | | | | | 286 | | | | | | |

| 1 | 2 | 3 | 4 | 5 | 6 | 7 | 8 | 9 | 10 | 11 | 12 | 13 | 14 | 15 | 16 | 17 |
|--|-------------------|--|---|---|---|---|---|---|----|----|--------|--------|--------|--------|-------|----|
| 163. Количество вновь созданных субъектов малого и среднего предпринимательства в сельском хозяйстве, включая крестьянские (фермерские) хозяйства и сельскохозяйственные потребительские кооперативы | Единиц | | | | | | | | | 24 | | | | | | |
| 164. Объем экспорта продукции АПК | Млрд долларов США | | | | | | | | | | 0,1241 | 0,1749 | 0,1777 | 0,2305 | 0,252 | |
| 165. К концу 2020 года объем реализованных и (или) отгруженных на собственную переработку бобов соевых и (или) семян рапса соевых 7167,4 тыс. тонн, из них в Тамбовской области | | | | | | | | | | | 160 | | | | | |
| 166. Ввод в действие построенных и модернизированных по мощности по хранению плодов, ягод, картофеля и овощей открытого грунта | Тыс. тонн | | | | | | | | | | 11,0 | 0,0 | 0,0 | 0,0 | 0,0 | |
| | | Подпрограмма «Стимулирование инвестиционной деятельности в агропромышленном комплексе» | | | | | | | | | | | | | | |

| 1 | 2 | 3 | 4 | 5 | 6 | 7 | 8 | 9 | 10 | 11 | 12 | 13 | 14 | 15 | 16 | 17 |
|--|---|---|---|---|---|---|---|---|----|-----|-----|-----|-----|------|------|----|
| | Подпрограмма «Развитие сельскохозяйственной кооперации и малых форм хозяйствования» | | | | | | | | | | | | | | | |
| 172. Количество вовлеченных в субъекты малого и среднего предпринимательства, осуществляющие деятельность в сфере сельского хозяйства, в том числе за счет средств государственной поддержки, в рамках федерального проекта «Создание систем поддержки фермеров и развитие сельской кооперации» (нарастающим итогом) | Человек | | | | | | | | | 354 | 440 | 615 | 837 | 1147 | 1494 | |
| 173. Количество работников, зарегистрированных в Пенсионном фонде Российской Федерации, Фонде социального страхования Российской Федерации, принятых крестьянскими (фермерскими) хозяйствами в году получения грантов «Агростартап» (нарастающим итогом) | Человек | | | | | | | | | 44 | 72 | 108 | 160 | 248 | 344 | |

| | 1 | 2 | 3 | 4 | 5 | 6 | 7 | 8 | 9 | 10 | 11 | 12 | 13 | 14 | 15 | 16 | 17 |
|---|---|--------|---|---|---|---|---|---|---|----|-----|-----|-----|-----|-----|-----|----|
| 174. Количество принятых в члены сельскохозяйственных потребительских кооперативов (кроме кредитных) из числа субъектов малого и среднего предпринимательства, включая личных подсобных хозяйств и крестьянских (фермерских) хозяйств, в году предоставления государственной поддержки (нарастающим итогом) | | Единиц | | | | | | | | | 286 | 328 | 447 | 590 | 765 | 965 | |
| 175. Количество вновь созданных субъектов малого и среднего предпринимательства в сельском хозяйстве, включая крестьянские (фермерские) хозяйства и сельскохозяйственные потребительские кооперативы (нарастающим итогом) | | Единиц | | | | | | | | | 24 | 40 | 60 | 87 | 134 | 185 | |

И.о. заместителя главы администрации
области С.П.Юхачев



| 1 | 2 | 3 | 4 | 5 | 6 | 7 | 8 | 9 | 10 |
|--|---|--|---------|--|---|--|--|--|--|
| | Управление сельского хозяйства области | Ввод в эксплуатацию мелиораци- онных земель | Тыс. га | | | | | | |
| 1.1. гидромелиоративные мероприятия (строительство, реконструкция и техническое перевооружение (модернизация) мелиоративных систем общего и индивидуального пользования и отдельно расположенных ГТС, принадлежащих им на праве собственности или переданных им в пользование в установленном порядке) | | | | 2020 - 0,8 2021 - 0,745 2022 - 0,2971 2023 - 0,37 2024 - 0,38 2025 - 0,38 | 134,0860 205,0000 98,0000 232,4406 237,6891 237,6891 | 33,5340 44,3690 20,8400 50,3238 51,6839 51,6839 | 3,3165 4,3881 2,0611 4,9771 5,1116 5,1116 | 0,0000 0,0000 0,0000 0,0000 0,0000 0,0000 | 97,2355 156,2429 75,0989 177,1398 180,8936 180,8936 |
| 1.2. мероприятия в области известкования кислых почв | Управление сельского хозяйства области | Площадь известкования кислых почв | Тыс. га | 2020 - 0,897 | 9,9935 0,0000 0,0000 0,0000 0,0000 | 8,1847 0,0000 0,0000 0,0000 0,0000 | 0,8095 0,0000 0,0000 0,0000 0,0000 | 0,0000 0,0000 0,0000 0,0000 0,0000 | 0,9994 0,0000 0,0000 0,0000 0,0000 |
| 2. Сохранение и восстановление мелиоративных защитных лесных насаждений на землях сельскохозяйственного назначения | Управление сельского хозяйства области | Площадь земельных участков, занятых мелиоративным и защитными | Гектар | 2020 - 0,1 | 0,0010 0,0000 0,0000 0,0000 0,0000 | 0,0000 0,0000 0,0000 0,0000 0,0000 | 0,0010 0,0000 0,0000 0,0000 0,0000 | 0,0000 0,0000 0,0000 0,0000 0,0000 | 0,0000 0,0000 0,0000 0,0000 0,0000 |

| 1 | 2 | 3 | 4 | 5 | 6 | 7 | 8 | 9 | 10 |
|---|---|---|----------|---------|--------|--------|--------|--------|----------|
| (инвентаризация мелиоративных защитных лесных насаждений) | | лесными насаждениями, поставленными на кадастровый учет | | | | | | | |
| Всего по подпрограмме | | | | | | | | | |
| | | 2025 | 0,0000 | 0,0000 | 0,0000 | 0,0000 | 0,0000 | 0,0000 | 0,0000 |
| | | 2020 | 144,0806 | 41,7187 | 4,1270 | 0,0000 | 0,0000 | 0,0000 | 98,2349 |
| | | 2021 | 205,0000 | 44,3690 | 4,3881 | 0,0000 | 0,0000 | 0,0000 | 156,2429 |
| | | 2022 | 98,0000 | 20,8400 | 2,0611 | 0,0000 | 0,0000 | 0,0000 | 75,0989 |
| | | 2023 | 232,4406 | 50,3238 | 4,9771 | 0,0000 | 0,0000 | 0,0000 | 177,1398 |
| | | 2024 | 237,6891 | 51,6839 | 5,1116 | 0,0000 | 0,0000 | 0,0000 | 180,8936 |
| | | 2025 | 237,6891 | 51,6839 | 5,1116 | 0,0000 | 0,0000 | 0,0000 | 180,8936 |

Подпрограмма «Техническая и технологическая модернизация, инновационное развитие»

| | | | | | | | | | |
|---|--|---|---------|--|--|--|--|--|--|
| 1. Реализация перспективных инновационных проектов в АПК | Управление сельского хозяйства области | Количество осуществленных инновационных проектов | Единиц | 2020 - 1,0 2021 - 0,0 2022 - 0,0 2023 - 0,0 2024 - 0,0 2025 - 0,0 | 1,5000 0,0000 0,0000 0,0000 0,0000 0,0000 | 0,0000 0,0000 0,0000 0,0000 0,0000 0,0000 | 1,5000 0,0000 0,0000 0,0000 0,0000 0,0000 | 0,0000 0,0000 0,0000 0,0000 0,0000 0,0000 | 0,0000 0,0000 0,0000 0,0000 0,0000 0,0000 |
| 2. Предоставление консультационной помощи сельскохозяйственным товаропроизводителям | Управление сельского хозяйства области | Ожидаемые результаты в соответствии с прогнозом государственных заданий | Процент | | 5,5832 5,4435 5,4435 6,8348 6,8348 6,8348 5,5832 | 0,0000 0,0000 0,0000 0,0000 0,0000 0,0000 | 5,5832 5,4435 5,4435 6,8348 6,8348 6,8348 5,5832 | 0,0000 0,0000 0,0000 0,0000 0,0000 0,0000 | 0,0000 0,0000 0,0000 0,0000 0,0000 0,0000 |
| 2.1. оказание консультационной, организационной и информационной помощи | Управление сельского хозяйства области | Ожидаемые результаты в соответствии с прогнозом | Процент | | | | | | |

| 1 | 2 | 3 | 4 | 5 | 6 | 7 | 8 | 9 | 10 |
|--|--|------------------------------|--------|------------|----------------|----------------|----------------|----------------|----------------|
| сельскохозяйственным товаропроизводителям по вопросам развития сельскохозяйственного производства Тамбовским областным государственным бюджетным учреждением «Региональный информационно-консультационный центр агропромышленного комплекса» | 2 | 3 государственных заданий | 4 | 5 | 6 5,4435 | 7 0,0000 | 8 5,4435 | 9 0,0000 | 10 0,0000 |
| 3. Проведение и участие в ежегодных мероприятиях по популяризации и информационному освещению деятельности в сфере АПК (выставки, совещания, форумы, конкурсы, а также международные выставки сельскохозяйственной продукции, дни: Урожай, поля, садовода, работников сельского хозяйства и перерабатывающей промышленности, промышленные выставки, презентации, презентационных | Управление сельского хозяйства области | Количество мероприятий | Единиц | 2020 - 5,0 | 2020 9,7362 | 2020 0,0000 | 2020 9,7362 | 2020 0,0000 | 2020 0,0000 |
| | | | | 2021 - 0 | 2021 0,0000 | 2021 0,0000 | 2021 0,0000 | 2021 0,0000 | 2021 0,0000 |
| | | | | 2022 - 0 | 2022 0,0000 | 2022 0,0000 | 2022 0,0000 | 2022 0,0000 | 2022 0,0000 |
| | | | | 2023 - 5,0 | 2023 9,1550 | 2023 0,0000 | 2023 9,1550 | 2023 0,0000 | 2023 0,0000 |

| 1 | 2 | 3 | 4 | 5 | 6 | 7 | 8 | 9 | 10 | |
|---|--|---|---------|------------|------|--------|--------|--------|--------|--------|
| материалов, оплата работ, услуг для обеспечения разработки и реализации мероприятий программы, реализация меморандумов о сотрудничестве) | | | | 2024 - 5,0 | 2024 | 9,1550 | 0,0000 | 9,1550 | 0,0000 | 0,0000 |
| | | | | 2025 - 5,0 | 2025 | 9,1550 | 0,0000 | 9,1550 | 0,0000 | 0,0000 |
| 4. Организация и проведение Всероссийской выставки «День садовода»* | Управление сельского хозяйства области | Количество мероприятий | Единиц | 2020 - 1 | 2020 | 0,0001 | 0,0000 | 0,0001 | 0,0000 | 0,0000 |
| | | | | 2021 - 0 | 2021 | 0,0000 | 0,0000 | 0,0000 | 0,0000 | 0,0000 |
| | | | | 2022 - 0 | 2022 | 0,0000 | 0,0000 | 0,0000 | 0,0000 | 0,0000 |
| | | | | 2023 - 1 | 2023 | 3,8560 | 0,0000 | 3,8560 | 0,0000 | 0,0000 |
| | | | | 2024 - 1 | 2024 | 3,8560 | 0,0000 | 3,8560 | 0,0000 | 0,0000 |
| | | | | 2025 - 1 | 2025 | 3,8560 | 0,0000 | 3,8560 | 0,0000 | 0,0000 |
| 5. Формирование государственных информационных ресурсов в сферах обеспечения продовольственной безопасности и управления агропромышленным комплексом области: | Управление сельского хозяйства области | Доля муниципальных органов управления агропромышленным комплексом, использующих государственные информационные ресурсы в сферах | Процент | 2020 - 100 | 2020 | 0,0000 | 0,0000 | 0,0000 | 0,0000 | 0,0000 |
| | | | | 2021 - 100 | 2021 | 0,0000 | 0,0000 | 0,0000 | 0,0000 | 0,0000 |
| | | | | 2022 - 100 | 2022 | 0,0000 | 0,0000 | 0,0000 | 0,0000 | 0,0000 |
| | | | | 2023 - 100 | 2023 | 0,0000 | 0,0000 | 0,0000 | 0,0000 | 0,0000 |
| | | | | 2024 - 100 | 2024 | 0,0000 | 0,0000 | 0,0000 | 0,0000 | 0,0000 |

| 1 | 2 | 3 | 4 | 5 | 6 | 7 | 8 | 9 | 10 |
|---|---|--|------------|--------------|------|--------|--------|--------|--------|
| приобретение оборудования, программных средств, техническая адаптация элементов системы государственного информационного обмена в сфере АПК | | обеспечения продовольственной безопасности управления агропромышленным комплексом России | | 2025 - 100 | 2024 | 0,0000 | 0,0000 | 0,0000 | 0,0000 |
| 6. | Внедрение | Количество | Единиц | 2020 - 14000 | 2020 | 3,7383 | 0,0000 | 3,7383 | 0,0000 |
| диагностического контроля при | Управление по государственному надзору за техническим состоянием самоходных машин и других видов техники области | проведённых государственных технических осмотров | нищ | 2021 - 13100 | 2021 | 2,6853 | 0,0000 | 2,6853 | 0,0000 |
| проведении государственного | надзору за техническим состоянием самоходных машин и других видов техники области | технических осмотров | | 2022 - 13100 | 2022 | 2,6853 | 0,0000 | 2,6853 | 0,0000 |
| технического осмотра | Управление по государственному надзору за техническим состоянием самоходных машин и других видов техники области | осмотров | | 2023 - 14000 | 2023 | 3,5594 | 0,0000 | 3,5594 | 0,0000 |
| | Управление по государственному надзору за техническим состоянием самоходных машин и других видов техники области | самых осмотров | | 2024 - 14000 | 2024 | 3,5594 | 0,0000 | 3,5594 | 0,0000 |
| | Управление по государственному надзору за техническим состоянием самоходных машин и других видов техники области | самых осмотров | | 2025 - 14000 | 2025 | 3,5594 | 0,0000 | 3,5594 | 0,0000 |
| 6.1. | расходы на материально-техническое обеспечение проведения государственного надзора, технического осмотра, регистрации и выдачи удостоверений и свидетельств | Доля оказываемых услуг по проведению периодического технического осмотра | Процент | 2020 - 100 | 2020 | 2,7383 | 0,0000 | 2,7383 | 0,0000 |
| | Управление по государственному надзору за техническим состоянием самоходных машин и других видов техники области | услуг по проведению периодического технического осмотра | | 2021 - 100 | 2021 | 1,6853 | 0,0000 | 1,6853 | 0,0000 |
| | Управление по государственному надзору за техническим состоянием самоходных машин и других видов техники области | услуг по проведению периодического технического осмотра | | 2022 - 100 | 2022 | 1,6853 | 0,0000 | 1,6853 | 0,0000 |
| | Управление по государственному надзору за техническим состоянием самоходных машин и других видов техники области | услуг по проведению периодического технического осмотра | | 2023 - 100 | 2023 | 3,5594 | 0,0000 | 3,5594 | 0,0000 |
| | Управление по государственному надзору за техническим состоянием самоходных машин и других видов техники области | услуг по проведению периодического технического осмотра | | 2024 - 100 | 2024 | 3,5594 | 0,0000 | 3,5594 | 0,0000 |
| | Управление по государственному надзору за техническим состоянием самоходных машин и других видов техники области | услуг по проведению периодического технического осмотра | | 2025 - 100 | 2025 | 3,5594 | 0,0000 | 3,5594 | 0,0000 |
| 6.2. | финансовое обеспечение | Количество заявок | Количество | 2020 - 4 | 2020 | 1,0000 | 0,0000 | 1,0000 | 0,0000 |

| 1 | 2 | 3 | 4 | 5 | 6 | 7 | 8 | 9 | 10 |
|--|--|---|--------|----------|-------------|--------|--------|--------|-------------|
| запра, связанных с приобретением автомобильного транспорта и коммунальной техники по договорам финансовой аренды (лизинга) | Управление по государственному надзору за техническим состоянием самоходных машин и других видов техники области | приобретенного транспорта (техники) | Единиц | 2021 | 1,0000 | 0,0000 | 1,0000 | 0,0000 | 0,0000 |
| | | | | 2022 | 1,0000 | 0,0000 | 1,0000 | 0,0000 | 0,0000 |
| | | | | 2023 | 0,0000 | 0,0000 | 0,0000 | 0,0000 | 0,0000 |
| | | | | 2024 | 0,0000 | 0,0000 | 0,0000 | 0,0000 | 0,0000 |
| | | | | 2025 | 0,0000 | 0,0000 | 0,0000 | 0,0000 | 0,0000 |
| 7. Возмещение части затрат на строительство линий электропередач (за пределами границ строительства объекта АПК) и (или) на оплату услуг по осуществлению технологического присоединения к электрическим сетям | Управление сельского хозяйства области | Количество объектов АПК, осуществивших строительство линейный электропередач и (или) присоединение к электрическим сетям с государственной поддержкой | Единиц | 2020 - 1 | 0,0010 | 0,0000 | 0,0010 | 0,0000 | 0,0000 |
| | | | | 2021 | 0,0000 | 0,0000 | 0,0000 | 0,0000 | 0,0000 |
| | | | | 2022 | 0,0000 | 0,0000 | 0,0000 | 0,0000 | 0,0000 |
| | | | | 2023 | 0,0000 | 0,0000 | 0,0000 | 0,0000 | 0,0000 |
| | | | | 2024 | 0,0000 | 0,0000 | 0,0000 | 0,0000 | 0,0000 |
| | | | | 2025 | 0,0000 | 0,0000 | 0,0000 | 0,0000 | 0,0000 |
| 8. Реализация инвестиционных проектов в сфере агропромышленного комплекса на территории области (за счет средств хозяйствующих субъектов) | Управление сельского хозяйства области | Количество реализуемых инвестиционных проектов в агропромышленном комплексе | Единиц | 2020 - 9 | 21 755,3500 | 0,0000 | 0,0000 | 0,0000 | 21 755,3500 |
| | | | | 2021 | 22 045,5000 | 0,0000 | 0,0000 | 0,0000 | 22 045,5000 |
| | | | | 2022 | 22 123,3700 | 0,0000 | 0,0000 | 0,0000 | 22 123,3700 |
| | | | | 2023 | 22 086,9640 | 0,0000 | 0,0000 | 0,0000 | 22 086,9640 |
| | | | | 2024 | 22 088,4320 | 0,0000 | 0,0000 | 0,0000 | 22 088,4320 |
| | | | | 2025 | 22 107,2844 | 0,0000 | 0,0000 | 0,0000 | 22 107,2844 |
| 8.1. реализация инвестиционных | Управление сельского хозяйства области | Количество реализуемых | Единиц | 2020 - 1 | 7986,0000 | 0,0000 | 0,0000 | 0,0000 | 7 986,0000 |
| | | | | 2021 | 7340,0000 | 0,0000 | 0,0000 | 0,0000 | 7 340,0000 |

| 1 | 2 | 3 | 4 | 5 | 6 | 7 | 8 | 9 | 10 |
|--|--|---|----------|----------|------------|------------|--------|-------------|-------------|
| проектов в подотрасли растениеводства | хозяйства области, предприятия, осуществляющие деятельность в сфере растениеводства | инвестиционных проектов в подотрасли растениеводства | | | 2022 | 500,0000 | 0,0000 | 0,0000 | 500,0000 |
| | | | | | 2023 | 500,0000 | 0,0000 | 0,0000 | 500,0000 |
| | | | | | 2024 | 500,0000 | 0,0000 | 0,0000 | 500,0000 |
| | | | | | 2025 | 500,0000 | 0,0000 | 0,0000 | 500,0000 |
| 8.1.1. реализация приоритетных стратегических инвестиционных проектов в подотрасли растениеводства | Управление сельского хозяйства области, предприятия, осуществляющие деятельность в сфере растениеводства | Количество реализуемых инвестиционных проектов в подотрасли растениеводства | Единиц | 2020 - 1 | 2020 | 7500,0000 | 0,0000 | 0,0000 | 7 500,0000 |
| | | | | 2021 - 1 | 2021 | 7340,0000 | 0,0000 | 0,0000 | 7 340,0000 |
| | | | | | 2022 | 0,0000 | 0,0000 | 0,0000 | 0,0000 |
| | | | | | 2023 | 0,0000 | 0,0000 | 0,0000 | 0,0000 |
| | | | | | 2024 | 0,0000 | 0,0000 | 0,0000 | 0,0000 |
| 8.2. реализация инвестиционных проектов в подотрасли животноводства | Управление сельского хозяйства области, предприятия, осуществляющие деятельность в сфере животноводства | Количество реализуемых инвестиционных проектов в подотрасли животноводства | Единиц | 2020 - 3 | 2020 | 6995,6500 | 0,0000 | 0,0000 | 6 995,6500 |
| | | | | 2021 - 2 | 2021 | 8482,0000 | 0,0000 | 0,0000 | 8 482,0000 |
| | | | | 2022 - 2 | 2022 | 11828,3700 | 0,0000 | 0,0000 | 11 828,3700 |
| | | | | 2023 - 1 | 2023 | 12179,9640 | 0,0000 | 0,0000 | 12 179,9640 |
| | | | | 2024 - 1 | 2024 | 10900,0000 | 0,0000 | 0,0000 | 10 900,0000 |
| | | | 2025 - 1 | 2025 | 10613,0000 | 0,0000 | 0,0000 | 10 613,0000 | |
| 8.2.1. реализация приоритетных стратегических инвестиционных проектов в подотрасли | Управление сельского хозяйства области, предприятия, осуществляющие деятельность в сфере животноводства | Количество реализуемых инвестиционных проектов в подотрасли животноводства | Единиц | 2020 - 1 | 2020 | 4000,0000 | 0,0000 | 0,0000 | 4 000,0000 |
| | | | | 2021 - 1 | 2021 | 7000,0000 | 0,0000 | 0,0000 | 7 000,0000 |
| | | | | 2022 - 1 | 2022 | 10200,0000 | 0,0000 | 0,0000 | 10 200,0000 |
| | | | | 2023 - 1 | 2023 | 10200,0000 | 0,0000 | 0,0000 | 10 200,0000 |
| | | | | | 2025 | 10613,0000 | 0,0000 | 0,0000 | 10 613,0000 |

| 1 | 2 | 3 | 4 | 5 | 6 | 7 | 8 | 9 | 10 |
|----------------|--|--|--------|--|--|--|--|--|--|
| животноводства | осуществляющие деятельность в сфере животноводства | животноводства | | 2024 - 1 | 10900,0000 | 0,0000 | 0,0000 | 0,0000 | 10 900,0000 |
| 8.3. | реализация инвестиционных проектов в пищевой и перерабатывающей промышленности | Количество реализуемых инвестиционных проектов в пищевой и перерабатывающей промышленности | Единиц | 2020 - 5 2021 - 2 2022 - 3 2023 - 3 2024 - 3 2025 - 2 | 6773,7000 6223,5000 9795,0000 9407,0000 10688,4320 10994,2844 | 0,0000 0,0000 0,0000 0,0000 0,0000 0,0000 | 0,0000 0,0000 0,0000 0,0000 0,0000 0,0000 | 0,0000 0,0000 0,0000 0,0000 0,0000 0,0000 | 6 773,7000 6 223,5000 9 795,0000 9 407,0000 10 688,4320 10 994,2844 |
| 8.3.1. | реализация приоритетных стратегических инвестиционных проектов в пищевой и перерабатывающей промышленности | Количество реализуемых инвестиционных проектов в пищевой и перерабатывающей промышленности | Единиц | 2020 - 3 2021 - 2 2022 - 2 2023 - 2 2024 - 2 | 3450,0000 3600,0000 4920,0000 2000,0000 4000,0000 | 0,0000 0,0000 0,0000 0,0000 0,0000 | 0,0000 0,0000 0,0000 0,0000 0,0000 | 0,0000 0,0000 0,0000 0,0000 0,0000 | 3 450,0000 3 600,0000 4 920,0000 2 000,0000 4 000,0000 |
| 9. | Мероприятия, направленные на доведение до населения области информации о деятельности органов | Количество информационных сообщений | Единиц | 2020 - 3 2021 - 0 2022 - 0 2023 - 2 2024 - 2 | 0,0150 0,0000 0,0000 0,0100 0,0100 | 0,0000 0,0000 0,0000 0,0000 0,0000 | 0,0150 0,0000 0,0000 0,0100 0,0100 | 0,0000 0,0000 0,0000 0,0000 0,0000 | 0,0000 0,0000 0,0000 0,0000 0,0000 |

| 1 | 2 | 3 | 4 | 5 | 6 | 7 | 8 | 9 | 10 |
|--|---|---|--|--|--|--|--|--|--|
| | | | | 2025 - 2 | 0,0100 | 0,0000 | 0,0100 | 0,0000 | 0,0000 |
| государственной власти, социально- значимой информации Всего по подпрограмме | | | | 2020 | 21 775,9238 | 0,0000 | 20,5738 | 0,0000 | 21 755,3500 |
| | | | | 2021 | 22 053,6288 | 0,0000 | 8,1288 | 0,0000 | 22 045,5000 |
| | | | | 2022 | 22 131,4988 | 0,0000 | 8,1288 | 0,0000 | 22 123,3700 |
| | | | | 2023 | 22 110,3792 | 0,0000 | 23,4152 | 0,0000 | 22 086,9640 |
| | | | | 2024 | 22 111,8472 | 0,0000 | 23,4152 | 0,0000 | 22 088,4320 |
| | | | | 2025 | 22 130,6996 | 0,0000 | 23,4152 | 0,0000 | 22 107,2844 |
| Подпрограмма «Развитие отраслей агропромышленного комплекса» | | | | | | | | | |
| 1. Ведомственная целевая программа «Проведение мероприятий по предупреждению и ликвидации болезней животных» | Управление ветеринарии области | Выполнение плана противоэпизо- тических мероприятий | Про- цент | 2020 - 100,0 2021 - 100,0 2022 - 100,0 2023 - 100,0 2024 - 100,0 2025 - 100,0 | 236,3182 238,8089 243,8074 276,3746 276,3746 276,3746 | 16,0000 16,5000 16,5000 16,5000 16,5000 16,5000 | 105,3182 102,3089 102,3074 134,8746 134,8746 134,8746 | 0,0000 0,0000 0,0000 0,0000 0,0000 0,0000 | 115,0000 120,0000 125,0000 125,0000 125,0000 125,0000 |
| 2. Ведомственная целевая программа «Предупреждение возникновения и распространения африканской чумы свиней на территории Тамбовской области на 2018- 2020 годы | Управление ветеринарии области | Повышение уровня лабораторного мониторинга заболеваемости домашних свиней и диких- кабанов АЧС | Про- цент к преды- дущее- му году | 2020 - 20,0 2021 - 21,0 2022 - 22,0 2023 - 23,0 2024 - 24,0 2025 - 24,0 | 25,6000 25,6000 25,6000 25,6000 25,6000 25,6000 | 0,0000 0,0000 0,0000 0,0000 0,0000 0,0000 | 0,0000 0,0000 0,0000 0,0000 0,0000 0,0000 | 0,0000 0,0000 0,0000 0,0000 0,0000 0,0000 | 25,6000 25,6000 25,6000 25,6000 25,6000 25,6000 |
| 3. Ведомственная целевая программа «Развитие сельскохозяйственной кооперации в | Управление сельского хозяйства области | Количество личных подсобных и крестьянских (фермерских) | Еди- ниц | 2020 - 55 | 213,3000 | 0,0000 | 0,0000 | 0,0000 | 213,3000 |
| | | | | 2021 | 0,0000 | 0,0000 | 0,0000 | 0,0000 | 0,0000 |
| | | | | 2022 | 0,0000 | 0,0000 | 0,0000 | 0,0000 | 0,0000 |
| | | | | 2023 | 0,0000 | 0,0000 | 0,0000 | 0,0000 | 0,0000 |
| | | | | 2024 | 0,0000 | 0,0000 | 0,0000 | 0,0000 | 0,0000 |

| 1 | 2 | 3 | 4 | 5 | 6 | 7 | 8 | 9 | 10 |
|--|--|--|-------|--|--|--|---|--|---|
| Тамбовской области на 2018 - 2020 годы» | | хозяйств, вступивших в сельско-хозяйственные потребительские кооперативы | | | 2025 | 0,0000 | 0,0000 | 0,0000 | 0,0000 |
| 4. Региональная поддержка развития отраслей агропромышленного комплекса, создание условий для развития племенного животноводства | Управление сельского хозяйства области | Стимулирование развития промышленного садоводства на территории области. Содействие развитию племенного животноводства, увеличению поголовья крупного и мелкого рогатого скота молочных пород. Создание условий для увеличения производства молока в сельхозформируемых регионах | | | 2020 2021 2022 2023 2024 2025 | 0,0000 0,0000 0,0000 0,0000 0,0000 0,0000 | 4,6210 0,0000 0,0000 34,9040 35,1324 35,1320 | 0,0000 0,0000 0,0000 0,0000 0,0000 0,0000 | 0,0000 0,0000 0,0000 52,4960 52,5680 52,5680 |
| 4.1. создание условий для развития племенного животноводства | Управление сельского хозяйства области | | | | 2020 2021 2022 2023 2024 2025 | 0,0000 0,0000 0,0000 0,0000 0,0000 0,0000 | 4,6200 0,0000 0,0000 5,0000 5,0000 5,0000 | 0,0000 0,0000 0,0000 0,0000 0,0000 0,0000 | 0,0000 0,0000 0,0000 0,0000 0,0000 0,0000 |
| 4.1.1. субсидии на развитие коневодства (на содержание поголовья племенного молодняка лошадей) организациям агропромышленного комплекса (далее - АПК) независимо от их организационно-правовой формы, имеющим не менее 100 голов лошадей | Управление сельского хозяйства области | Содержание племенного молодняка лошадей в сельскохозяйственных организациях | Голов | 2020 - 55 2021 - 0 2022 - 0 2023 - 55 2024 - 55 2025 - 55 | 2020 2021 2022 2023 2024 2025 | 0,0000 0,0000 0,0000 0,0000 0,0000 0,0000 | 4,6200 0,0000 0,0000 5,0000 5,0000 5,0000 | 0,0000 0,0000 0,0000 0,0000 0,0000 0,0000 | 0,0000 0,0000 0,0000 0,0000 0,0000 0,0000 |

| 1 | 2 | 3 | 4 | 5 | 6 | 7 | 8 | 9 | 10 |
|---|--|---|------------|--|---|--|---|--|---|
| 4.2. возмещение части затрат на приобретение племенного поголовья крупного и мелкого рогатого скота молочных пород | Управление сельского хозяйства области | Приобретение племенного молодняка крупного и мелкого рогатого скота молочного направления | Усл. голов | 2020 - 1 2021 - 0 2022 - 0 2023 - 250 2024 - 250 2025 - 250 | 0,0010 0,0000 0,0000 72,0000 72,0000 72,0000 | 0,0000 0,0000 0,0000 0,0000 0,0000 0,0000 | 0,0010 0,0000 0,0000 22,0000 22,0000 22,0000 | 0,0000 0,0000 0,0000 0,0000 0,0000 0,0000 | 0,0000 0,0000 0,0000 50,0000 50,0000 50,0000 |
| 4.3. возмещение части затрат на приобретение племенного поголовья крупного и мелкого рогатого скота мясного направления | Управление сельского хозяйства области | Приобретение племенного молодняка крупного и мелкого рогатого скота мясного направления | Усл. голов | 2020 2021 2022 2023 2024 2025 | 0,0000 0,0000 0,0000 0,0000 0,0001 0,0000 | 0,0000 0,0000 0,0000 0,0000 0,0000 0,0000 | 0,0000 0,0000 0,0000 0,0000 0,0001 0,0000 | 0,0000 0,0000 0,0000 0,0000 0,0000 0,0000 | 0,0000 0,0000 0,0000 0,0000 0,0000 0,0000 |
| 4.4. возмещение части затрат на раскорчевку выбывших из эксплуатации старых садов и рекультивацию раскорчеванных площадей | Управление сельского хозяйства области | Площадь раскорчеванных выбывших из эксплуатации старых садов в возрасте 30 лет и более с последующей реновацией (закладкой на этой площади) в соответствии с проектом на закладку сада в установленный срок | Гектар | 2020 2021 2022 2023 2024 2025 | 0,0000 0,0000 0,0000 10,4000 10,7000 10,7000 | 0,0000 0,0000 0,0000 0,0000 0,0000 0,0000 | 0,0000 0,0000 0,0000 7,9040 8,1320 8,1320 | 0,0000 0,0000 0,0000 0,0000 0,0000 0,0000 | 0,0000 0,0000 0,0000 2,4960 2,5680 2,5680 |

| 1 | 2 | 3 | 4 | 5 | 6 | 7 | 8 | 9 | 10 |
|------|---|--|--|--------|--|--|--|--|--|
| 4.5. | возмещение части затрат на строительство и модернизацию закрытых рыбоводных предприятий, включая приобретение технологического оборудования | Управление сельского хозяйства области | Количество реализованных проектов | Единиц | 2020 2021 2022 2023 2024 2025 | 0,0000 0,0000 0,0000 0,0000 0,0001 0,0000 | 0,0000 0,0000 0,0000 0,0000 0,0001 0,0000 | 0,0000 0,0000 0,0000 0,0000 0,0000 0,0000 | 0,0000 0,0000 0,0000 0,0000 0,0000 0,0000 |
| 4.6. | возмещение части затрат на приобретение специализированной техники и оборудования для садоводства | Управление сельского хозяйства области | Площадь закладки садов интенсивного типа | Гектар | 2020 2021 2022 2023 2024 2025 | 0,0000 0,0000 0,0000 0,0000 0,0001 0,0000 | 0,0000 0,0000 0,0000 0,0000 0,0001 0,0000 | 0,0000 0,0000 0,0000 0,0000 0,0000 0,0000 | 0,0000 0,0000 0,0000 0,0000 0,0000 0,0000 |
| 4.7. | возмещение части затрат за реализованную товарную рыбу | Управление сельского хозяйства области | Объем реализованной товарной рыбы | Тонн | 2020 2021 2022 2023 2024 2025 | 0,0000 0,0000 0,0000 0,0000 0,0001 0,0000 | 0,0000 0,0000 0,0000 0,0000 0,0001 0,0000 | 0,0000 0,0000 0,0000 0,0000 0,0000 0,0000 | 0,0000 0,0000 0,0000 0,0000 0,0000 0,0000 |
| 5. | Поддержка сельскохозяйственного производства по отдельным подотраслям растениеводства и животноводства | Управление сельского хозяйства области | | | 2020 2021 2022 2023 2024 2025 | 739,6991 594,0654 590,5232 590,5232 590,5232 590,5232 | 567,5662 540,5995 537,3761 537,3761 537,3761 537,3761 | 56,1329 53,4659 53,1471 53,1471 53,1471 53,1471 | 116,0000 0,0000 0,0000 0,0000 0,0000 0,0000 |
| 5.1. | возмещение части затрат на проведение | Управление сельского хозяйства | | | 2020 2021 | 103,1650 43,8144 | 93,8802 39,8711 | 9,2849 3,9433 | 0,0000 0,0000 |

| 1 | 2 | 3 | 4 | 5 | 6 | 7 | 8 | 9 | 10 |
|---|--|--|-----------|--|--|--|--|--|--|
| комплекс | хозяйства | | | | 43,5532 | 39,6334 | 3,9198 | 0,0000 | 0,0000 |
| агротехнологических работ, повышение уровня экологической безопасности | области | | | | 43,5532 | 39,6334 | 3,9198 | 0,0000 | 0,0000 |
| сельскохозяйственного производства, а также на повышение плодородия и качества почв | | | | | 43,5532 | 39,6334 | 3,9198 | 0,0000 | 0,0000 |
| 5.1.1. возмещение части затрат на проведение комплекса агротехнологических работ, повышение уровня экологической безопасности | Управление сельского хозяйства области | Размер посевных площадей, занятых под зерновыми, зернобобовыми, масличными и кормовыми | Тыс. га | 2020 - 92, 0 2021 - 87,63 2022 - 87,11 2023 - 87,11 2024 - 87,11 2025 - 87,11 | 75,0000 31,8527 31,6627 31,6627 31,6627 31,6627 | 68,2500 28,9859 28,8131 28,8131 28,8131 28,8131 | 6,7500 2,8667 2,8496 2,8496 2,8496 2,8496 | 0,0000 0,0000 0,0000 0,0000 0,0000 0,0000 | 0,0000 0,0000 0,0000 0,0000 0,0000 0,0000 |
| сельскохозяйственного производства, а также на повышение плодородия и качества почв, занятых зерновыми, зернобобовыми, масличными (за исключением рапса и сои) и кормовыми культурами | Управление сельского хозяйства области | сельскохозяйственных культурами | | | | | | | |
| 5.1.2. возмещение части затрат на проведение комплекса агротехнологических работ, повышение | Управление сельского хозяйства области | Валовой сбор овощей открытого грунта в сельскохозйст- | Тыс. тонн | 2020 - 4,4 2021 - 4,5 2022 - 4,6 | 4,1650 1,7689 1,7583 | 3,7902 1,6097 1,6001 | 0,3749 0,1592 0,1583 | 0,0000 0,0000 0,0000 | 0,0000 0,0000 0,0000 |

| 1 | 2 | 3 | 4 | 5 | 6 | 7 | 8 | 9 | 10 |
|---|--|---|-----------|--|---|---|---|--|--|
| уровня экологической безопасности сельскохозяйственного производства, а также на повышение плодородия и качества почв, занятых овощными культурами открытого грунта | 2 | 3 венных организациях, крестьянских (фермерских) хозяйствах, включая индивидуальных предпринимателей | 4 | 5 2023 - 4,7 2024 - 4,8 2025 - 4,9 | 6 1,7583 1,7583 1,7583 | 7 1,6001 1,6001 1,6001 | 8 0,1583 0,1583 0,1583 | 9 0,0000 0,0000 0,0000 | 10 0,0000 0,0000 0,0000 |
| 5.1.3. возмещение части затрат на проведение комплекса агротехнологических работ, повышение уровня экологической безопасности сельскохозяйственного производства, а также на повышение плодородия и качества почв, занятых картофелем | Управление сельского хозяйства области | Валовой сбор картофеля в сельскохозяйственных организациях, крестьянских (фермерских) хозяйствах, включая индивидуальных предпринимателей | Тыс. тонн | 2020 - 120 2021 - 120 2022 - 120 2023 - 120 2024 - 130 2025 - 130 | 24,0000 10,1929 10,1321 10,1321 10,1321 10,1321 | 21,8400 9,2755 9,2202 9,2202 9,2202 9,2202 | 2,1600 0,9174 0,9119 0,9119 0,9119 0,9119 | 0,0000 0,0000 0,0000 0,0000 0,0000 0,0000 | 0,0000 0,0000 0,0000 0,0000 0,0000 0,0000 |
| 5.2. возмещение части затрат на поддержку собственного производства молока | Управление сельского хозяйства области | Производство молока в сельскохозяйственных организациях, крестьянских (фермерских) хозяйствах, включая индивидуальных предпринимателей | Тыс. тонн | 2020 - 33,0 2021 - 31,4 2022 - 31,2 2023 - 31,2 2024 - 31,2 2025 - 31,2 | 139,0000 94,2962 93,7340 93,7340 93,7340 93,7340 | 126,4900 85,8096 85,2979 85,2979 85,2979 85,2979 | 12,5100 8,4867 8,4361 8,4361 8,4361 8,4361 | 0,0000 0,0000 0,0000 0,0000 0,0000 0,0000 | 0,0000 0,0000 0,0000 0,0000 0,0000 0,0000 |

| 1 | 2 | 3 | 4 | 5 | 6 | 7 | 8 | 9 | 10 | |
|--------|--|---|--|--|----------|----------|----------|---------|--------|----------|
| 5.3. | возмещение части запрат на племенное маточное поголовье сельскохозяйственных животных | Управление сельского хозяйства области | | | 2020 | 219,0670 | 93,7910 | 9,2760 | 0,0000 | 116,0000 |
| | | | | | 2021 | 102,9829 | 93,7144 | 9,2685 | 0,0000 | 0,0000 |
| | | | | | 2022 | 102,3689 | 93,1557 | 9,2132 | 0,0000 | 0,0000 |
| | | | | | 2023 | 102,3689 | 93,1557 | 9,2132 | 0,0000 | 0,0000 |
| | | | | | 2024 | 102,3689 | 93,1557 | 9,2132 | 0,0000 | 0,0000 |
| | | | | | 2025 | 102,3689 | 93,1557 | 9,2132 | 0,0000 | 0,0000 |
| 5.3.1. | возмещение части запрат на содержание племенного маточного поголовья | Управление сельского хозяйства области | Тыс. голов | 2020 - 5,2 2021 - 5,3 2022 - 5,3 | 23,0670 | 20,9910 | 2,0760 | 0,0000 | 0,0000 | 0,0000 |
| | сельскохозяйственных животных | Племенное маточное поголовье сельскохозяйст- венных животных (в пересчете на условные головы) | | 2023 - 5,3 2024 - 5,4 2025 - 5,4 | 102,3689 | 93,1557 | 9,2132 | 0,0000 | 0,0000 | 0,0000 |
| 5.3.2. | возмещение части запрат на приобретение племенного молодняка сельскохозяйственных животных | Управление сельского хозяйства области | Численность приобретенного поголовья племенного молодняка сельскохозяйст- венных животных | 2020 - 800 | 196,0000 | 72,8000 | 7,2000 | 0,0000 | 0,0000 | 116,0000 |
| | | | | | 2021 | 0,0000 | 0,0000 | 0,0000 | 0,0000 | 0,0000 |
| | | | | | 2022 | 0,0000 | 0,0000 | 0,0000 | 0,0000 | 0,0000 |
| | | | | | 2023 | 0,0000 | 0,0000 | 0,0000 | 0,0000 | 0,0000 |
| | | | | | 2024 | 0,0000 | 0,0000 | 0,0000 | 0,0000 | 0,0000 |
| | | | | | 2025 | 0,0000 | 0,0000 | 0,0000 | 0,0000 | 0,0000 |
| 5.4. | возмещение части запрат сельскохозяйственных товаропроизводителей на уплату страховых премий, начисленных по | Управление сельского хозяйства области | | | 2020 | 179,1446 | 163,0216 | 16,1230 | 0,0000 | 0,0000 |
| | | | | | 2021 | 170,6329 | 155,2760 | 15,3570 | 0,0000 | 0,0000 |
| | | | | | 2022 | 169,6155 | 154,3501 | 15,2654 | 0,0000 | 0,0000 |
| | | | | | 2023 | 169,6155 | 154,3501 | 15,2654 | 0,0000 | 0,0000 |
| | | | | | 2024 | 169,6155 | 154,3501 | 15,2654 | 0,0000 | 0,0000 |

| 1 | 2 | 3 | 4 | 5 | 6 | 7 | 8 | 9 | 10 | |
|---|--|---|---------|---|--|--|--|--|--|--|
| договорам сельскохозяйственного страхования в области растениеводства и (или) животноводства, и (или) товарной аквакультуры (товарного рыбоводства) | | | | | 2025 | 169,6155 | 154,3501 | 15,2654 | 0,0000 | 0,0000 |
| 5.4.1. возмещение части затрат сельскохозяйственных товаропроизводителей на уплату страховых премий, начисленных по договорам сельскохозяйственного страхования в области растениеводства | Управление сельского хозяйства области | Доля застрахованной посевной (посадочной) площади в общей посевной (посадочной) площади (в условных единицах площади) | Процент | 2020 - 9,2 2021 - 11,4 2022 - 13,5 2023 - 16,1 2024 - 19,1 2025 - 22,8 | 2020 2021 2022 2023 2024 2025 | 119,1446 113,4837 112,8071 112,8071 112,8071 113,9060 | 108,4216 103,2702 102,6544 102,6544 102,6544 103,6544 | 10,7230 10,2135 10,1526 10,1526 10,1526 10,2515 | 0,0000 0,0000 0,0000 0,0000 0,0000 0,0000 | 0,0000 0,0000 0,0000 0,0000 0,0000 0,0000 |
| 5.4.2. возмещение части затрат сельскохозяйственных товаропроизводителей на уплату страховых премий, начисленных по договорам сельскохозяйственного страхования в области животноводства | Управление сельского хозяйства области | Доля застрахованного поголовья сельскохозяйственных животных в общем поголовье сельскохозяйственных животных | Процент | 2020 - 60 2021 - 60 2022 - 60 2023 - 60 2024 - 60 2025 - 60 | 2020 2021 2022 2023 2024 2025 | 60,0000 57,1492 56,8085 56,8085 56,8085 55,7096 | 54,6000 52,0058 51,6957 51,6957 51,6957 50,6957 | 5,4000 5,1434 5,1128 5,1128 5,1128 5,0139 | 0,0000 0,0000 0,0000 0,0000 0,0000 0,0000 | 0,0000 0,0000 0,0000 0,0000 0,0000 0,0000 |
| 5.5. возмещение части затрат на поддержку элитного семеноводства | Управление сельского хозяйства области | Доля площади, засеваемой элитными семенами, в общей площади | Процент | 2020 - 5,0 2021 - 5,0 2022 - 5,0 2023 - 5,0 2024 - 5,0 | 2020 2021 2022 2023 2024 | 99,3225 182,3389 181,2517 181,2517 181,2517 | 90,3835 165,9284 164,9390 164,9390 164,9390 | 8,9390 16,4105 16,3127 16,3127 16,3127 | 0,0000 0,0000 0,0000 0,0000 0,0000 | 0,0000 0,0000 0,0000 0,0000 0,0000 |

| 1 | 2 | 3 | 4 | 5 | 6 | 7 | 8 | 9 | 10 |
|--|---|--|--------------|-------------|------|----------|---------|--------|--------|
| | | посевов, занятой семенами сортов растений | | 2025 - 5,0 | 2025 | 181,2517 | 16,3127 | 0,0000 | 0,0000 |
| 5.5.1. возмещение части заатраг на поддержку элитного семеноводства пшеницы озимой | Управление сельского хозяйства области | Доля площади, засеваемой элит- ными семенами пшеницы озимой, в общей площади посевов, занятой семенами сортов пшеницы озимой | Про- цент | 2020 - 10,1 | 2020 | 48,8872 | 4,3998 | 0,0000 | 0,0000 |
| 5.5.2. возмещение части заатраг на поддержку элитного семеноводства пшеницы яровой | Управление сельского хозяйства области | Доля площади, засеваемой элитными семенами пшеницы яровой, в общей площади посевов, занятой семенами сортов пшеницы яровой | Про- цент | 2020 - 1,7 | 2020 | 2,8819 | 0,2594 | 0,0000 | 0,0000 |
| 5.5.3. возмещение части заатраг на поддержку элитного семеноводства ячменя | Управление сельского хозяйства области | Доля площади, засеваемой элитными семенами ячменя, в общей площади посевов, занятой семенами сортов ячменя | Про- цент | 2020 - 0,5 | 2020 | 0,7615 | 0,0685 | 0,0000 | 0,0000 |
| 5.5.4. возмещение части заатраг на поддержку элитного семеноводства гороха | Управление сельского хозяйства области | Доля площади, засеваемой элит- ными семенами гороха, в общей площади посевов, | Про- цент | 2020 - 1,7 | 2020 | 1,4360 | 0,1292 | 0,0000 | 0,0000 |

| 1 | 2 | 3 | 4 | 5 | 6 | 7 | 8 | 9 | 10 |
|--------|--|---|---|--------------|--------------------|---------|--------|--------|--------|
| | | занятой семенами сортов гороха | | | | | | | |
| 5.5.5. | возмещение части запрат на поддержку элитного семеноводства подсолнечника | Управление сельского хозяйства области | Доля площади, засеваемой элит- ными семенами подсолнечника, в общей площади посевов, занятой семенами сортов подсолнечника | Про- цент | 2020 - 8,1 2020 | 1,4022 | 0,1387 | 0,0000 | 0,0000 |
| 5.5.6. | возмещение части запрат на поддержку элитного семеноводства сои | Управление сельского хозяйства области | Доля площади, засеваемой элит- ными семенами сои, в общей площади посевов, занятой семенами сортов сои | Про- цент | 2020 - 5,5 2020 | 39,4394 | 3,9006 | 0,0000 | 0,0000 |
| 5.5.7. | возмещение части запрат на поддержку элитного семеноводства картофеля | Управление сельского хозяйства области | Доля площади, засеваемой элит- ными семенами картофеля, в общей площади посевов, занятой семенами сортов картофеля | Про- цент | 2020 - 0,3 2020 | 0,3413 | 0,0338 | 0,0000 | 0,0000 |
| 5.5.8. | возмещение части запрат на поддержку элитного семеноводства прочих культур | Управление сельского хозяйства области | Доля площади, засеваемой элит- ными семенами прочих культур, в общей площади посевов, занятой семенами сортов прочих культур | Про- цент | 2020 - 0,2 2020 | 0,0910 | 0,0090 | 0,0000 | 0,0000 |

| 1 | 2 | 3 | 4 | 5 | 6 | 7 | 8 | 9 | 10 |
|--------|--|--|---------|--|--|--|--|--|--|
| | | (фермерских) хозяйствах, включая индивидуальных предпринимателей | | 2021 - 4,15 2022 - 4,11 | 2021 2022 2023 2024 2025 | 0,0000 0,0000 0,0000 0,0000 0,0000 | 0,0000 0,0000 0,0000 0,0000 0,0000 | 0,0000 0,0000 0,0000 0,0000 0,0000 | 0,0000 0,0000 0,0000 0,0000 0,0000 |
| 6.3. | возмещение части затрат на закладку и (или) уход за многолетними насаждениями, включая питомники, и (или) раскорчевку выбывших из эксплуатации многолетних насаждений (в возрасте 20 лет и более начиная от года закладки) | Управление сельского хозяйства области | | | 2020 2021 2022 2023 2024 2025 | 534,2651 448,9307 444,6755 444,6755 444,6755 444,6755 | 396,2662 334,2124 330,2504 330,2504 330,2504 330,2504 | 39,1912 33,0540 32,6621 32,6621 32,6621 32,6621 | 0,0000 0,0000 0,0000 0,0000 0,0000 0,0000 |
| 6.3.1. | возмещение части затрат на закладку и (или) уход за многолетними насаждениями, включая питомники | Управление сельского хозяйства области | Тыс. га | 2020 - 0,330 2021 - 0,200 2022 - 0,200 2023 - 0,200 2024 - 0,200 2025 - 0,200 | 2020 2021 2022 2023 2024 2025 | 497,9015 448,9307 444,6755 444,6755 444,6755 444,6755 | 368,9662 334,2124 330,2504 330,2504 330,2504 330,2504 | 36,4912 33,0540 32,6621 32,6621 32,6621 32,6621 | 0,0000 0,0000 0,0000 0,0000 0,0000 0,0000 |
| 6.3.2. | на возмещение части затрат на раскорчевку | Управление сельского хозяйства | Тыс. га | 2020 - 0,374 | 2020 2021 | 36,3636 0,0000 | 27,3000 0,0000 | 2,7000 0,0000 | 0,0000 0,0000 |
| | | индивидуальных предпринимателей | | | | | | | 6,3636 0,0000 |

| 1 | 2 | 3 | 4 | 5 | 6 | 7 | 8 | 9 | 10 |
|--|--|--|-----------|---|--|--|--|--|--|
| выбывших из эксплуатации многолетних насаждений (в возрасте 20 лет и более начиная от года закладки) | хозяйства области | выбывших из эксплуатации многолетних насаждений в возрасте 20 лет и более начиная от года закладки | | | 2022 | 0,0000 | 0,0000 | 0,0000 | 0,0000 |
| | | эксплуатации | | | 2023 | 0,0000 | 0,0000 | 0,0000 | 0,0000 |
| | | эксплуатации | | | 2024 | 0,0000 | 0,0000 | 0,0000 | 0,0000 |
| | | многoletних насаждений (в возрасте 20 лет и более начиная от года закладки) | | | 2025 | 0,0000 | 0,0000 | 0,0000 | 0,0000 |
| 6.4. возмещение части затрат на обеспечение прироста молока собственного производства | Управление сельского хозяйства области | Прирост производства молока в сельскохозяйственных организациях, крестьянских (фермерских) хозяйствах, включая индивидуальных предпринимателей, за отчетный год по отношению к среднему за 5 лет, предшествующих текущему финансовому году, объему производства молока | Тыс. тонн | 2020 - 10,96 2021 - 6,82 2022 - 4,42 2023 - 2,52 2024 - 1,08 2025 - 1,14 | 2020 5,0000 2021 0,0000 2022 0,0000 2023 0,0000 2024 0,0000 2025 0,0000 | 4,5500 0,0000 0,0000 0,0000 0,0000 0,0000 | 0,4500 0,0000 0,0000 0,0000 0,0000 0,0000 | 0,0000 0,0000 0,0000 0,0000 0,0000 0,0000 | 0,0000 0,0000 0,0000 0,0000 0,0000 0,0000 |
| 6.5. субсидии на грантовую поддержку начинающих фермеров, семейных ферм и | Управление сельского хозяйства области | Количество крестьянских (фермерских) хозяйств | Единицы | 2020 - 8 2021 - 9 2022 - 10 2023 - 10 | 2020 50,0000 2021 41,6791 2022 41,1851 2023 41,1851 | 36,4000 30,3424 29,9827 29,9827 | 3,6000 3,0009 2,9653 2,9653 | 0,0000 0,0000 0,0000 0,0000 | 10,0000 8,3358 8,2370 8,2370 |

| 1 | 2 | 3 | 4 | 5 | 6 | 7 | 8 | 9 | 10 |
|--|---|---|-------------|--|--|--|--|--|--|
| сельскохозяйственных потребительских кооперативов | | осуществляющих проекты создания и развития своих хозяйств с помощью грантовой поддержки | | 2024 - 10 2025 - 10 | 41,1851 41,1851 | 29,9827 29,9827 | 2,9653 2,9653 | 0,0000 0,0000 | 8,2370 8,2370 |
| 6.5.1. субсидии на грантовую поддержку начинающих фермеров и семейных ферм | Управление сельского хозяйства области | Прирост объема сельскохозяйствен- ной продукции, произведенной в отчетном году крестьянскими (фермерскими) хозяйствами, включая индивидуальных предпринимателей, получившими грантовую поддержку, за последние пять лет (включая отчетный год), по отношению к предыдущему году | | 2020 - 10,0 2021 - 10,0 2022 - 10,0 2023 - 10,0 2024 - 10,0 2025 - 10,0 | 33,3333 27,7861 27,4567 27,4567 27,4567 27,4567 | 27,3000 22,7568 22,4871 22,4871 22,4871 22,4871 | 2,7000 2,2507 2,2240 2,2240 2,2240 2,2240 | 0,0000 0,0000 0,0000 0,0000 0,0000 0,0000 | 3,3333 2,7786 2,7457 2,7457 2,7457 2,7457 |
| 6.5.2. субсидии на грантовую поддержку сельскохозяйственных потребительских кооперативов для | Управление сельского хозяйства области | Количество сельскохозяйствен- ных потребительских кооперативов, | Еди- ниц | 2020 - 1 2021 - 1 2022 - 1 2023 - 1 2024 - 1 | 16,6667 13,8930 13,7283 13,7283 13,7283 | 9,1000 7,5856 7,4957 7,4957 7,4957 | 0,9000 0,7502 0,7413 0,7413 0,7413 | 0,0000 0,0000 0,0000 0,0000 0,0000 | 6,6667 5,5572 5,4913 5,4913 5,4913 |

| 1 | 2 | 3 | 4 | 5 | 6 | 7 | 8 | 9 | 10 |
|--|--|--|---------|--|---------|--------|--------|--------|--------|
| развития материально-технической базы | | развивающих свою материально-техническую базу с помощью грантовой поддержки | | 2025 - 1 | 13,7283 | 7,4957 | 0,7413 | 0,0000 | 5,4913 |
| | | Прирост объема сельскохозяйственной продукции, реализованной в отчетном году | | | | | | | |
| | | сельскохозяйственными | | | | | | | |
| | | потребительскими кооперативами, получившими грантовую поддержку, за последние пять лет (включая отчетный год), по отношению к предыдущему году | | 2020 - 10,0 2021 - 10,0 2022 - 10,0 2023 - 10,0 2024 - 10,0 2025 - 10,0 | | | | | |
| 7. Содействие достижению целевых показателей реализации региональных программ развития агропромышленного комплекса | Управление сельского хозяйства области | Оплата по исполнителю листу | Процент | 2020 - 100 | 4,2488 | 0,0000 | 4,2488 | 0,0000 | 0,0000 |
| | | | | 2021 | 0,0000 | 0,0000 | 0,0000 | 0,0000 | 0,0000 |
| | | | | 2022 | 0,0000 | 0,0000 | 0,0000 | 0,0000 | 0,0000 |
| | | | | 2023 | 0,0000 | 0,0000 | 0,0000 | 0,0000 | 0,0000 |
| | | | | 2024 | 0,0000 | 0,0000 | 0,0000 | 0,0000 | 0,0000 |
| | | | | 2025 | 0,0000 | 0,0000 | 0,0000 | 0,0000 | 0,0000 |

| 1 | 2 | 3 | 4 | 5 | 6 | 7 | 8 | 9 | 10 | |
|------|---|--|--|------------|---|--|--|---|---|--|
| 1.1. | возмещение части затрат на уплату процентов по инвестиционным кредитам (займам) в агропромышленном комплексе | Управление сельского хозяйства области | Объем ссудной задолженности по субсидируемым инвестиционным кредитам (займам), выданным на развитие агропромышленного комплекса | Млн. руб. | 2020 - 17598,854 2021 - 11684,210 2022 - 4778,353 2023 - 651,011 2024 - 347,881 2025 - 231,526 | 2020 2021 2022 2023 2024 2025 | 1160,7116 732,5803 210,8436 68,0541 50,0151 23,0764 | 891,4265 562,6217 161,9279 52,2655 38,4116 17,7227 | 269,2851 169,9586 48,9157 15,7885 11,6035 5,3537 | 0,0000 0,0000 0,0000 0,0000 0,0000 0,0000 |
| 2. | Компенсация прямых понесенных затрат на строительство и (или) модернизацию объектов агропромышленного комплекса | Управление сельского хозяйства области | Ввод в действие построенных и модернизированных мощностей по хранению плодов и ягод, картофеля и овощей открытого грунта, мощностей оптово-распределительных центров; ввод в действие построенных и модернизированных тепличных комплексов, молочных ферм; ввод в действие селекционно-семеноводческих центров | Тыс. тонн | 2020 - 0,01 | 2020 2021 2022 2023 2024 2025 | 0,0010 0,0000 0,0000 0,0000 0,0000 0,0003 | 0,0000 0,0000 0,0000 0,0000 0,0000 0,0000 | 0,0010 0,0000 0,0000 0,0000 0,0000 0,0003 | 0,0000 0,0000 0,0000 0,0000 0,0000 0,0000 |
| 2.1. | возмещение части прямых понесенных затрат на создание и (или) модернизацию хранилищ | Управление сельского хозяйства области | Объем введенных мощностей по хранению плодов и ягод, картофеля и овощей | Тыс. тонн | 2020 - 0,01 | 2020 2021 2022 2023 2024 2025 | 0,0010 0,0000 0,0000 0,0000 0,0000 0,0000 | 0,0000 0,0000 0,0000 0,0000 0,0000 0,0000 | 0,0010 0,0000 0,0000 0,0000 0,0000 0,0000 | 0,0000 0,0000 0,0000 0,0000 0,0000 0,0000 |
| 2.2. | возмещение части прямых понесенных затрат на создание животноводческих комплексов молочного | Управление сельского хозяйства области | Объем введенных мощностей животноводческих комплексов | Ското-мест | | 2020 2021 2022 2023 2024 | 0,0000 0,0000 0,0000 0,0000 0,0000 | 0,0000 0,0000 0,0000 0,0000 0,0000 | 0,0000 0,0000 0,0000 0,0000 0,0000 | 0,0000 0,0000 0,0000 0,0000 0,0000 |

| 1 | 2 | 3 | 4 | 5 | 6 | 7 | 8 | 9 | 10 | |
|--|---|--|--------|---|--|--|--|--|--|--------|
| направления (молочных ферм) | | молочного направления (молочных ферм) | | | 2025 | 0,0000 | 0,0001 | 0,0000 | 0,0000 | 0,0000 |
| 2.3. возмещение части прямых понесенных затрат на создание тепличных комплексов для производства овощей в защищенном грунте | Управление сельского хозяйства области | Площадь созданной теплицы | Гектар | | 2020 2021 2022 2023 2024 2025 | 0,0000 0,0000 0,0000 0,0000 0,0000 0,0000 | 0,0000 0,0000 0,0000 0,0000 0,0000 0,0001 | 0,0000 0,0000 0,0000 0,0000 0,0000 0,0000 | 0,0000 0,0000 0,0000 0,0000 0,0000 0,0000 | |
| 2.4. возмещение части прямых понесенных затрат на создание предприятий по производству цельномолочной продукции, сыров и сливочного масла | Управление сельского хозяйства области | Объем введенных мощностей | Тонн | | 2020 2021 2022 2023 2024 2025 | 0,0000 0,0000 0,0000 0,0000 0,0000 0,0000 | 0,0000 0,0000 0,0000 0,0000 0,0000 0,0001 | 0,0000 0,0000 0,0000 0,0000 0,0000 0,0000 | 0,0000 0,0000 0,0000 0,0000 0,0000 0,0000 | |
| 3. Поддержка кредитования рыбоводства | Управление сельского хозяйства области | Повышение инвестиционной привлекательности рыбоводства, создание условий кредитования в отрасли, создание условий инвестиционного кредитования на строительство объектов для развития товарной аквакультуры (товарного рыбоводства), развитие переработки рыбной продукции | | | 2020 2021 2022 2023 2024 2025 | 3,0293 2,2746 1,4232 1,1311 0,5560 0,0359 | 2,7567 2,0699 1,2951 1,0293 0,5059 0,0327 | 0,2726 0,2047 0,1281 0,1018 0,0500 0,0032 | 0,0000 0,0000 0,0000 0,0000 0,0000 0,0000 | |
| 3.1. возмещение части затрат | Управление сельского | Прирост объема | Тонне | 2020 - 50,0 2021 - 70,0 2022 - 80,0 | 2020 2021 2022 | 3,0293 2,2746 1,4232 | 2,7567 2,0699 1,2951 | 0,2726 0,2047 0,1281 | 0,0000 0,0000 0,0000 | |

| 1 | 2 | 3 | 4 | 5 | 6 | 7 | 8 | 9 | 10 |
|--|--|---|-----------|-------------|------|-----------|----------|----------|--------|
| 4.1. возмещение части затрат сельскохозяйственным товаропроизводителям и крестьянско-фермерским хозяйствам на строительство, реконструкцию и увеличение мощностей по производству, убою и глубокой переработке свинины, включая приобретение технологического оборудования | Управление сельского хозяйства области | Валовое производство свинины в сельскохозяйственных предприятиях и КФХ | Тыс. тонн | 2020 - 0,01 | 2020 | 0,0000 | 0,0010 | 0,0000 | 0,0000 |
| Всего по подпрограмме | | | | | 2020 | 0,0000 | 0,0000 | 0,0000 | 0,0000 |
| | | | | | 2021 | 0,0000 | 0,0000 | 0,0000 | 0,0000 |
| | | | | | 2022 | 0,0000 | 0,0000 | 0,0000 | 0,0000 |
| | | | | | 2023 | 0,0000 | 0,0000 | 0,0000 | 0,0000 |
| | | | | | 2024 | 0,0000 | 0,0000 | 0,0000 | 0,0000 |
| | | | | | 2025 | 0,0000 | 0,0000 | 0,0000 | 0,0000 |
| | | | | | 2020 | 1163,7429 | 894,1832 | 269,5597 | 0,0000 |
| | | | | | 2021 | 734,8550 | 564,6916 | 170,1634 | 0,0000 |
| | | | | | 2022 | 212,2668 | 163,2230 | 49,0438 | 0,0000 |
| | | | | | 2023 | 69,1851 | 53,2948 | 15,8903 | 0,0000 |
| | | | | | 2024 | 50,5710 | 38,9175 | 11,6535 | 0,0000 |
| | | | | | 2025 | 23,1127 | 17,7554 | 5,3573 | 0,0000 |
| Подпрограмма «Развитие сельскохозяйственной кооперации и малых форм хозяйствования» | | | | | | | | | |
| 1. Федеральный (региональный) проект «Создание системы поддержки фермерства и развитие сельской кооперации» | Управление сельского хозяйства области | Количество крестьянских (фермерских) хозяйств и сельскохозяйственных потребительских кооперативов, получивших государственную | Единиц | 2020 - 15 | 2020 | 57,7944 | 52,0181 | 1,0616 | 0,0000 |
| | | | | 2021 - 19 | 2021 | 73,7515 | 66,3960 | 1,3555 | 0,0000 |
| | | | | | 2020 | 57,7944 | 52,0181 | 1,0616 | 4,7147 |
| | | | | | 2021 | 73,7515 | 66,3960 | 1,3555 | 6,0000 |

| 1 | 2 | 3 | 4 | 5 | 6 | 7 | 8 | 9 | 10 |
|---|--|---|---------|---|---|---|--|--|--|
| | | поддержку, в том числе в рамках федерального проекта «Создание системы поддержки фермеров и развитие сельской кооперации» | | 2022 - 27 2023 - 46 2024 - 50 | 101,7680 171,7005 188,6532 | 91,2393 153,8931 169,2001 | 1,8620 3,1407 3,4531 | 0,0000 0,0000 0,0000 | 8,6667 14,6667 16,0000 |
| 1.1. субсидии на обеспечение грантовой поддержки крестьянских (фермерских) хозяйств на создание и развитие хозяйств | Управление сельского хозяйства области | Количество работников, зарегистрированных НЫХ в Пенсионном фонде Российской Федерации, Фонде социального страхования Российской Федерации, принятых крестьянскими (фермерскими) хозяйствами в году получения грантов «Агростартап» (нарастающим итогом) | Человек | 2020 - 72 2021 - 108 2022 - 160 2023 - 248 2024 - 344 | 53,9264 60,0000 86,6667 146,6667 160,0000 | 48,2275 52,9200 76,4400 129,3600 141,1200 | 0,9842 1,0800 1,5600 2,6400 2,8800 | 0,0000 0,0000 0,0000 0,0000 0,0000 | 4,7147 6,0000 8,6667 14,6667 16,0000 |

| 1 | 2 | 3 | 4 | 5 | 6 | 7 | 8 | 9 | 10 |
|---|--|---|--------|--|--------------------------------------|--|--|--|--|
| 1.2. субсидии на развитие сельскохозяйственных потребительских кооперативов | Управление сельского хозяйства области | Количество принятых членов сельскохозяйственных потребительских кооперативов (кроме кредитных) из числа субъектов МСП, включая личных подсобных хозяйств и крестьянских (фермерских) хозяйств, в году предоставления государственной поддержки (нарастающим итогом) | Единиц | 2020 - 328 2021 - 447 2022 - 590 2023 - 765 2024 - 965 | 2020 2021 2022 2023 2024 | 1,3000 10,7515 12,1013 22,0338 25,6532 | 1,2740 10,5360 11,8593 21,5931 25,1401 | 0,0260 0,2155 0,2420 0,4407 0,5131 | 0,0000 0,0000 0,0000 0,0000 0,0000 |
| 1.3. субсидии на обеспечение деятельности и достижение показателей эффективности центров компетенций в сфере сельскохозяйственной кооперации и поддержки фермеров | Управление сельского хозяйства области | Количество вновь созданных субъектов малого и среднего предпринимательства в сельском хозяйстве, включая крестьянские (фермерские) | Единиц | 2020 - 40 2021 - 60 2022 - 87 | 2020 2021 2022 | 2,5680 3,0000 3,0000 | 2,5166 2,9400 2,9400 | 0,0514 0,0600 0,0600 | 0,0000 0,0000 0,0000 |

| 1 | 2 | 3 | 4 | 5 | 6 | 7 | 8 | 9 | 10 |
|--|--|---|---|--------------------------------------|--|---|--|--|--|
| | | хозяйства и сельскохозяйственные кооперативы (нарастающим итогом) | | 2023 - 134 2024 - 185 | 3,0000 3,0000 | 2,9400 2,9400 | 0,0600 0,0600 | 0,0000 0,0000 | 0,0000 0,0000 |
| 2. | Обеспечение функций и полномочий Центра компетенций в сфере сельскохозяйственной кооперации и поддержки фермеров | Управление сельского хозяйства области | | 2020 2021 2022 2023 2024 | 0,4320 0,0000 0,0000 0,0000 0,0000 | 0,0000 0,0000 0,0000 0,0000 0,0000 | 0,4320 0,0000 0,0000 0,0000 0,0000 | 0,0000 0,0000 0,0000 0,0000 0,0000 | 0,0000 0,0000 0,0000 0,0000 0,0000 |
| | Всего по подпрограмме | | | 2020 2021 2022 2023 2024 | 58,2264 73,7515 101,7680 171,7005 188,6532 | 52,0181 66,3960 91,2393 153,8931 169,2001 | 1,4936 1,3555 1,8620 3,1407 3,4531 | 0,0000 0,0000 0,0000 0,0000 0,0000 | 4,7147 6,0000 8,6667 14,6667 16,0000 |
| Прочие основные мероприятия, не вошедшие в подпрограммы | | | | | | | | | |
| 1. | Региональный инвестиционный проект «Первая область» | Управление строительства и инвестиций области; | | 2020 2021 2022 2023 2024 | 0,0000 0,0000 0,0000 0,0000 0,0000 | 0,0000 0,0000 0,0000 0,0000 0,0000 | 0,0000 0,0000 0,0000 0,0000 0,0000 | 0,0000 0,0000 0,0000 0,0000 0,0000 | 0,0000 0,0000 0,0000 0,0000 0,0000 |

| 1 | 2 | 3 | 4 | 5 | 6 | 7 | 8 | 9 | 10 |
|---|--|---|---------|--|--|--|--|--|--|
| очередь программы развития АПК Тамбовской области» | управление градостроительства и архитектуры области | | | 2025 | 0,0000 | 0,0000 | 0,0000 | 0,0000 | 0,0000 |
| 1.1. региональный инвестиционный проект «Первая очередь программы развития АПК Тамбовской области» (в лимитах ОАИП) | Управление строительства и инвестиций области; управление градостроительства и архитектуры области | Строительство водопровода | Км. | 2020 - 3,5 | 0,0000 | 0,0000 | 0,0000 | 0,0000 | 0,0000 |
| | | | | 2021 | 0,0000 | 0,0000 | 0,0000 | 0,0000 | 0,0000 |
| | | | | 2022 | 0,0000 | 0,0000 | 0,0000 | 0,0000 | 0,0000 |
| | | | | 2023 | 0,0000 | 0,0000 | 0,0000 | 0,0000 | 0,0000 |
| | | | | 2024 | 0,0000 | 0,0000 | 0,0000 | 0,0000 | 0,0000 |
| | | | | 2025 | 0,0000 | 0,0000 | 0,0000 | 0,0000 | 0,0000 |
| 2. | Ежемесячная денежная выплата на обеспечение мер социальной поддержки отдельной категории граждан, работающих в сельской местности и рабочих поселках | Ожидаемые результаты в соответствии с прогнозом государственных заданий. Доля потребителей, удовлетворенных качеством оказания государственной услуги (отслеживание при проведении социологического опроса) | Процент | 2020 - 100,0 2021 - 100,0 2022 - 100,0 2023 - 100,0 2024 - 100,0 2025 - 100,0 | 1,9300 2,0646 2,0646 2,0150 2,0150 2,0150 | 0,0000 0,0000 0,0000 0,0000 0,0000 0,0000 | 1,9300 2,0646 2,0646 2,0150 2,0150 2,0150 | 0,0000 0,0000 0,0000 0,0000 0,0000 0,0000 | 0,0000 0,0000 0,0000 0,0000 0,0000 0,0000 |

| 1 | 2 | 3 | 4 | 5 | 6 | 7 | 8 | 9 | 10 |
|------|--|---|---------|--|--|--|--|--|--|
| 3. | Осуществление отдельных государственных полномочий по организации отлова безнадзорных животных (субвенции) | Снижение количества безнадзорных животных на 1 тыс. человек населения (по состоянию на конец года) | Единиц | 2020 - 1 2021 - 1 2022 - 1 2023 - 1 2024 - 1 2025 - 1 | 4,1905 4,1905 4,1905 3,8491 3,8491 3,8491 | 0,0000 0,0000 0,0000 0,0000 0,0000 0,0000 | 4,1905 4,1905 4,1905 3,8491 3,8491 3,8491 | 0,0000 0,0000 0,0000 0,0000 0,0000 0,0000 | 0,0000 0,0000 0,0000 0,0000 0,0000 0,0000 |
| 4. | Расходы на обеспечение функционирования государственных органов | Управление сельского хозяйства области, управление ветеринарии области, управление по государственному надзору за техническим состоянием самоходных машин и других видов техники области | Человек | | | | | | |
| | | Управление сельского хозяйства области, государственного управления ветеринарии области, управление по государственному надзору за техническим состоянием самоходных машин и других видов техники области | Человек | | | | | | |
| | | Управление сельского хозяйства области | Человек | | | | | | |
| 4.1. | обеспечение реализации государственной программы | Штатная численность управления сельского хозяйства области | Человек | 2020 - 74 2021 - 74 2022 - 74 2023 - 74 2024 - 74 2025 - 74 | 40,1131 34,8626 34,8626 41,2386 41,2386 41,2386 | 0,0000 0,0000 0,0000 0,0000 0,0000 0,0000 | 40,1131 34,8626 34,8626 41,2386 41,2386 41,2386 | 0,0000 0,0000 0,0000 0,0000 0,0000 0,0000 | 0,0000 0,0000 0,0000 0,0000 0,0000 0,0000 |

| 1 | 2 | 3 | 4 | 5 | 6 | 7 | 8 | 9 | 10 | |
|---|--|--|----------|-----------|--------|------------|-----------|----------|--------|------------|
| 4.2. обеспечение реализации государственной программы | Управление ветеринарии области | Штабная численность управления ветеринарии области | Цело-век | 2020 - 24 | 2020 | 11,9166 | 0,0000 | 11,9166 | 0,0000 | 0,0000 |
| | | | | 2021 - 24 | 2021 | 10,9247 | 0,0000 | 10,9247 | 0,0000 | 0,0000 |
| | | | | 2022 - 24 | 2022 | 10,9247 | 0,0000 | 10,9247 | 0,0000 | 0,0000 |
| | | | | 2023 - 24 | 2023 | 13,7716 | 0,0000 | 13,7716 | 0,0000 | 0,0000 |
| | | | | 2024 - 24 | 2023 | 13,7716 | 0,0000 | 13,7716 | 0,0000 | 0,0000 |
| 2025 - 24 | 2025 | 13,7716 | 0,0000 | 13,7716 | 0,0000 | 0,0000 | | | | |
| 4.3. обеспечение реализации государственной программы | Управление по государственному надзору за техническим состоянием самоходных машин и других видов техники области | Штабная численность управления по государственному надзору за техническим состоянием самоходных машин и других видов техники области | Цело-век | 2020 - 28 | 2020 | 11,6744 | 0,0000 | 11,6744 | 0,0000 | 0,0000 |
| | | | | 2021 - 28 | 2021 | 10,6299 | 0,0000 | 10,6299 | 0,0000 | 0,0000 |
| | | | | 2022 - 28 | 2022 | 10,6299 | 0,0000 | 10,6299 | 0,0000 | 0,0000 |
| | | | | 2023 - 28 | 2023 | 12,7815 | 0,0000 | 12,7815 | 0,0000 | 0,0000 |
| | | | | 2024 - 28 | 2024 | 12,7815 | 0,0000 | 12,7815 | 0,0000 | 0,0000 |
| 2025 - 28 | 2025 | 12,7815 | 0,0000 | 12,7815 | 0,0000 | 0,0000 | | | | |
| Всего по прочим мероприятиям | | | | | 2020 | 69,8246 | 0,0000 | 69,8246 | 0,0000 | 0,0000 |
| | | | | | 2021 | 62,6723 | 0,0000 | 62,6723 | 0,0000 | 0,0000 |
| | | | | | 2022 | 62,6723 | 0,0000 | 62,6723 | 0,0000 | 0,0000 |
| | | | | | 2023 | 73,6558 | 0,0000 | 73,6558 | 0,0000 | 0,0000 |
| | | | | | 2024 | 73,6558 | 0,0000 | 73,6558 | 0,0000 | 0,0000 |
| | 2025 | 73,6558 | 0,0000 | 73,6558 | 0,0000 | 0,0000 | | | | |
| Всего по Государственной программе | | | | | 2020 | 25172,9698 | 2152,4502 | 583,5123 | 0,0000 | 22437,0073 |
| | | | | | 2021 | 24495,6634 | 1612,2822 | 440,0382 | 0,0000 | 22443,3429 |
| | | | | | 2022 | 23968,4711 | 1204,4029 | 316,3326 | 0,0000 | 22447,7356 |

| 1 | 2 | 3 | 4 | 5 | 6 | 7 | 8 | 9 | 10 | |
|---|---|---|---|---|------|------------|-----------|----------|--------|------------|
| | | | | | 2023 | 24139,5936 | 1186,6123 | 381,1149 | 0,0000 | 22571,8665 |
| | | | | | 2024 | 24144,9491 | 1188,9021 | 377,5534 | 0,0000 | 22578,4936 |
| | | | | | 2025 | 23947,6895 | 998,5399 | 367,8037 | 0,0000 | 22581,3460 |
| | в том числе, стоимость материально-технических ресурсов, поставляемых в Тамбовскую область в натуральном виде** | | | | 2020 | 16,0000 | 16,0000 | | | |
| | | | | | 2021 | 16,5000 | 16,5000 | | | |
| | | | | | 2022 | 16,5000 | 16,5000 | | | |
| | | | | | 2023 | 16,5000 | 16,5000 | | | |
| | | | | | 2024 | 16,5000 | 16,5000 | | | |
| | | | | | 2025 | 16,5000 | 16,5000 | | | |

* - до 2020 г. наименование мероприятия - «Мероприятия, осуществляемые муниципальными образованиями Тамбовской области по популяризации и информационному освещению деятельности в сфере агропромышленного комплекса области»

** - В лимитах бюджетных обязательств управления ветеринарии области

И.о. заместителя главы администрации
области С.П.Юхачев



ПРИЛОЖЕНИЕ № 3
к постановлению администрации области
от 14.08.2020 № 650

ПРИЛОЖЕНИЕ № 3
к Государственной программе развития
сельского хозяйства и регулирования рынков
сельскохозяйственной продукции, сырья и
продовольствия Тамбовской области

РЕСУРСНОЕ ОБЕСПЕЧЕНИЕ

реализации Государственной программы развития сельского хозяйства и регулирования рынков сельскохозяйственной продукции, сырья и продовольствия Тамбовской области

| Статус | Наименование Государственной программы области, подпрограммы Государственной программы | Ответственный исполнитель, соисполнители | Объемы финансирования, млн. руб. | | | | | |
|--|---|--|----------------------------------|--------------|-----------|-----------|--------|-----------|
| | | | по годам, всего | в том числе: | | | | |
| 1 | 2 | 3 | 4 | 5 | 6 | 7 | 8 | |
| Подпрограмма Государственной программы области | «Развитие подотрасли растениеводства, переработки и реализации продукции растениеводства» | Управление сельского хозяйства области | 2013 | 3197,2904 | 2674,7694 | 522,5210 | 0,0000 | 0,0000 |
| | | | 2014 | 2465,5573 | 2131,9402 | 298,9343 | 0,0000 | 34,6828 |
| | | | 2015 | 4040,9148 | 2278,9630 | 303,5517 | 0,0000 | 1458,4001 |
| | | | 2016 | 3498,8320 | 1674,5934 | 651,1235 | 0,0000 | 1173,1151 |
| | | | 2017 | 0,0000 | 0,0000 | 0,0000 | 0,0000 | 0,0000 |
| | | | 2018 | 0,0000 | 0,0000 | 0,0000 | 0,0000 | 0,0000 |
| | | | 2019 | 0,0000 | 0,0000 | 0,0000 | 0,0000 | 0,0000 |
| | | | 2020 | 0,0000 | 0,0000 | 0,0000 | 0,0000 | 0,0000 |
| | | | Итого | 13202,5944 | 8760,2660 | 1776,1304 | 0,0000 | 2666,1979 |

| 1 | 2 | 3 | 4 | 5 | 6 | 7 | 8 |
|--|---|--|-------------------|-----------|-----------|--------|-----------|
| | | Комитет по управлению имуществом области | 2013 3,5000 | 0,0000 | 3,5000 | 0,0000 | 0,0000 |
| | | | 2014 0,0000 | 0,0000 | 0,0000 | 0,0000 | 0,0000 |
| | | | 2015 0,0000 | 0,0000 | 0,0000 | 0,0000 | 0,0000 |
| | | | 2016 0,0000 | 0,0000 | 0,0000 | 0,0000 | 0,0000 |
| | | | 2017 0,0000 | 0,0000 | 0,0000 | 0,0000 | 0,0000 |
| | | | 2018 0,0000 | 0,0000 | 0,0000 | 0,0000 | 0,0000 |
| | | | 2019 0,0000 | 0,0000 | 0,0000 | 0,0000 | 0,0000 |
| | | | 2020 0,0000 | 0,0000 | 0,0000 | 0,0000 | 0,0000 |
| | | Итого | 3,5000 | 0,0000 | 3,5000 | 0,0000 | 0,0000 |
| | | Всего по подпрограмме «Развитие | 2013 3200,7904 | 2674,7694 | 526,0210 | 0,0000 | 0,0000 |
| | | подотрасли растениеводства, пере- | 2014 2465,5573 | 2131,9402 | 298,9343 | 0,0000 | 34,6828 |
| | | работки и реализации продукции | 2015 4040,9148 | 2278,9630 | 303,5517 | 0,0000 | 1458,4001 |
| | | растениеводства» | 2016 3498,8320 | 1674,5934 | 651,1235 | 0,0000 | 1173,1151 |
| | | | 2017 0,0000 | 0,0000 | 0,0000 | 0,0000 | 0,0000 |
| | | | 2018 0,0000 | 0,0000 | 0,0000 | 0,0000 | 0,0000 |
| | | | 2019 0,0000 | 0,0000 | 0,0000 | 0,0000 | 0,0000 |
| | | | 2020 0,0000 | 0,0000 | 0,0000 | 0,0000 | 0,0000 |
| | | Итого | 13206,0944 | 8760,2660 | 1779,6304 | 0,0000 | 2666,1979 |
| Региональная экономически значимая программа | «Развитие мелиорации сельскохозяйственных земель Тамбовской области на период до 2020 года» | Управление сельского хозяйства области | 2013 213,4200 | 9,3000 | 63,0000 | 0,0000 | 141,1200 |
| | | | 2014 0,0000 | 0,0000 | 0,0000 | 0,0000 | 0,0000 |
| | | | 2015 0,0000 | 0,0000 | 0,0000 | 0,0000 | 0,0000 |
| | | | 2016 0,0000 | 0,0000 | 0,0000 | 0,0000 | 0,0000 |
| | | | 2017 0,0000 | 0,0000 | 0,0000 | 0,0000 | 0,0000 |
| | | | 2018 0,0000 | 0,0000 | 0,0000 | 0,0000 | 0,0000 |
| | | | 2019 0,0000 | 0,0000 | 0,0000 | 0,0000 | 0,0000 |
| | | | 2020 0,0000 | 0,0000 | 0,0000 | 0,0000 | 0,0000 |
| | | Итого | 213,4200 | 9,3000 | 63,0000 | 0,0000 | 141,1200 |
| Подпрограмма Государственной программы области | «Развитие мелиорации сельскохозяйственных земель Тамбовской области» | Управление сельского хозяйства области | 2013 0,0000 | 0,0000 | 0,0000 | 0,0000 | 0,0000 |
| | | | 2014 218,5740 | 43,4360 | 45,3680 | 0,0000 | 129,7700 |
| | | | 2015 358,6280 | 65,5430 | 42,2500 | 0,0000 | 250,8350 |
| | | | 2016 557,5698 | 62,4870 | 87,6000 | 0,0000 | 407,4828 |
| | | | 2017 335,3347 | 62,1327 | 6,9037 | 0,0000 | 266,2983 |
| | | | 2018 121,9739 | 26,4370 | 2,6146 | 0,0000 | 92,9223 |
| | | | 2019 158,6482 | 35,7411 | 3,5348 | 0,0000 | 119,3723 |
| | | | 2020 144,0806 | 41,7187 | 4,1270 | 0,0000 | 98,2349 |
| | | | 2021 205,0000 | 44,3690 | 4,3881 | 0,0000 | 156,2429 |
| | | | 2022 98,0000 | 20,8400 | 2,0611 | 0,0000 | 75,0989 |
| | | | 2023 232,4406 | 50,3238 | 4,9771 | 0,0000 | 177,1398 |
| | | | 2024 237,6891 | 51,6839 | 5,1116 | 0,0000 | 180,8936 |

| 1 | 2 | 3 | 4 | 5 | 6 | 7 | 8 | |
|--|--|--|-------|------------|-----------|-----------|--------|------------|
| | | | 2025 | 237,6891 | 51,6839 | 5,1116 | 0,0000 | 180,8936 |
| Подпрограмма Государственной программы области | «Развитие картофелеводства и овощеводства открытого грунта в Тамбовской области на период до 2020 года» | Управление сельского хозяйства области | Итого | 2905,6281 | 556,3960 | 214,0477 | 0,0000 | 2135,1843 |
| | | | 2013 | 55,3587 | 0,0000 | 11,0717 | 0,0000 | 44,2870 |
| | | | 2014 | 0,0000 | 0,0000 | 0,0000 | 0,0000 | 0,0000 |
| | | | 2015 | 0,0000 | 0,0000 | 0,0000 | 0,0000 | 0,0000 |
| | | | 2016 | 0,0000 | 0,0000 | 0,0000 | 0,0000 | 0,0000 |
| | | | 2017 | 0,0000 | 0,0000 | 0,0000 | 0,0000 | 0,0000 |
| | | | 2018 | 0,0000 | 0,0000 | 0,0000 | 0,0000 | 0,0000 |
| | | | 2019 | 0,0000 | 0,0000 | 0,0000 | 0,0000 | 0,0000 |
| | | | 2020 | 0,0000 | 0,0000 | 0,0000 | 0,0000 | 0,0000 |
| | | | Итого | 55,3587 | 0,0000 | 11,0717 | 0,0000 | 44,2870 |
| Подпрограмма Государственной программы области | «Развитие подотрасли живог- новодства, переработки и реа- лизации продукции животно- водства» | Управление сельского хозяйства области | 2013 | 6370,2184 | 1309,5584 | 1476,6600 | 0,0000 | 3584,0000 |
| | | | 2014 | 12410,1889 | 2514,8080 | 1797,1689 | 0,0000 | 8098,2120 |
| | | | 2015 | 12100,7806 | 1791,8569 | 1420,7887 | 0,0000 | 8888,1350 |
| | | | 2016 | 9200,9343 | 1422,9655 | 1403,5688 | 0,0000 | 6374,4000 |
| | | | 2017 | 0,0000 | 0,0000 | 0,0000 | 0,0000 | 0,0000 |
| | | | 2018 | 0,0000 | 0,0000 | 0,0000 | 0,0000 | 0,0000 |
| | | | 2019 | 0,0000 | 0,0000 | 0,0000 | 0,0000 | 0,0000 |
| | | | 2020 | 0,0000 | 0,0000 | 0,0000 | 0,0000 | 0,0000 |
| | | | Итого | 40082,1222 | 7039,1888 | 6098,1864 | 0,0000 | 26944,7470 |
| | | Управление ветеринарии области | 2013 | 115,9829 | 0,0000 | 115,9829 | 0,0000 | 0,0000 |
| | | | 2014 | 215,8925 | 16,0000 | 122,8621 | 0,0000 | 77,0304 |
| | | | 2015 | 204,4149 | 10,0000 | 114,4149 | 0,0000 | 80,0000 |
| | | | 2016 | 223,9299 | 10,0000 | 133,9299 | 0,0000 | 80,0000 |
| | | | 2017 | 0,0000 | 0,0000 | 0,0000 | 0,0000 | 0,0000 |
| | | | 2018 | 0,0000 | 0,0000 | 0,0000 | 0,0000 | 0,0000 |
| | | | 2019 | 0,0000 | 0,0000 | 0,0000 | 0,0000 | 0,0000 |
| | | | 2020 | 0,0000 | 0,0000 | 0,0000 | 0,0000 | 0,0000 |
| | | | Итого | 760,2202 | 36,0000 | 487,1898 | 0,0000 | 237,0304 |
| | | Всего по подпрограмме «Развитие подотрасли животноводства, пере- работки и реализации продукции животноводства» | 2013 | 6486,2013 | 1309,5584 | 1592,6429 | 0,0000 | 3584,0000 |
| | | | 2014 | 12626,0814 | 2530,8080 | 1920,0310 | 0,0000 | 8175,2424 |
| | | | 2015 | 12305,1955 | 1801,8569 | 1535,2036 | 0,0000 | 8968,1350 |
| | | | 2016 | 9424,8642 | 1432,9655 | 1537,4987 | 0,0000 | 6454,4000 |
| | | | 2017 | 0,0000 | 0,0000 | 0,0000 | 0,0000 | 0,0000 |
| | | | 2018 | 0,0000 | 0,0000 | 0,0000 | 0,0000 | 0,0000 |
| | | | 2019 | 0,0000 | 0,0000 | 0,0000 | 0,0000 | 0,0000 |
| | | | 2020 | 0,0000 | 0,0000 | 0,0000 | 0,0000 | 0,0000 |
| | | | Итого | 40842,3424 | 7075,1888 | 6585,3762 | 0,0000 | 27181,7774 |

| 1 | 2 | 3 | 4 | 5 | 6 | 7 | 8 | | | | |
|--|--|--|--|--|---------|---------|---------|----------|--------|--------|--------|
| Подпрограмма Государственной программы области | «Предупреждение заноса и распространения африканской чумы свиней на территории Тамбовской области» на 2013-2015 годы | Управление сельского хозяйства области | 2013 | 0,1545 | 0,0000 | 0,0335 | 0,0000 | 0,1210 | | | |
| | | | 2014 | 0,0000 | 0,0000 | 0,0000 | 0,0000 | 0,0000 | | | |
| | | | 2015 | 0,0000 | 0,0000 | 0,0000 | 0,0000 | 0,0000 | | | |
| | | | 2016 | 0,0000 | 0,0000 | 0,0000 | 0,0000 | 0,0000 | | | |
| | | | 2017 | 0,0000 | 0,0000 | 0,0000 | 0,0000 | 0,0000 | | | |
| | | | 2018 | 0,0000 | 0,0000 | 0,0000 | 0,0000 | 0,0000 | | | |
| | | | 2019 | 0,0000 | 0,0000 | 0,0000 | 0,0000 | 0,0000 | | | |
| | | | 2020 | 0,0000 | 0,0000 | 0,0000 | 0,0000 | 0,0000 | | | |
| | | | Итого | 0,1545 | 0,0000 | 0,0335 | 0,0000 | 0,1210 | | | |
| | | | Управление ветеринарии области | 2013 | 5,9687 | 0,0000 | 5,9687 | 0,0000 | 0,0000 | 0,0000 | |
| | | | | 2014 | 0,0000 | 0,0000 | 0,0000 | 0,0000 | 0,0000 | 0,0000 | |
| | | | | 2015 | 0,0000 | 0,0000 | 0,0000 | 0,0000 | 0,0000 | 0,0000 | |
| | | | | 2016 | 0,0000 | 0,0000 | 0,0000 | 0,0000 | 0,0000 | 0,0000 | |
| | | | | 2017 | 0,0000 | 0,0000 | 0,0000 | 0,0000 | 0,0000 | 0,0000 | |
| | | | | 2018 | 0,0000 | 0,0000 | 0,0000 | 0,0000 | 0,0000 | 0,0000 | |
| | | | | 2019 | 0,0000 | 0,0000 | 0,0000 | 0,0000 | 0,0000 | 0,0000 | |
| | | | | 2020 | 0,0000 | 0,0000 | 0,0000 | 0,0000 | 0,0000 | 0,0000 | |
| | | | | Итого | 5,9687 | 0,0000 | 5,9687 | 0,0000 | 0,0000 | | |
| | | | | Управление по охране, контролю и регулированию использования объектов животного мира области | 2013 | 1,9659 | 0,0000 | 1,9659 | 0,0000 | 0,0000 | 0,0000 |
| | | | | | 2014 | 0,0000 | 0,0000 | 0,0000 | 0,0000 | 0,0000 | 0,0000 |
| 2015 | 0,0000 | 0,0000 | 0,0000 | | 0,0000 | 0,0000 | 0,0000 | | | | |
| 2016 | 0,0000 | 0,0000 | 0,0000 | | 0,0000 | 0,0000 | 0,0000 | | | | |
| 2017 | 0,0000 | 0,0000 | 0,0000 | | 0,0000 | 0,0000 | 0,0000 | | | | |
| 2018 | 0,0000 | 0,0000 | 0,0000 | | 0,0000 | 0,0000 | 0,0000 | | | | |
| 2019 | 0,0000 | 0,0000 | 0,0000 | | 0,0000 | 0,0000 | 0,0000 | | | | |
| 2020 | 0,0000 | 0,0000 | 0,0000 | | 0,0000 | 0,0000 | 0,0000 | | | | |
| Итого | 1,9659 | 0,0000 | 1,9659 | | 0,0000 | 0,0000 | | | | | |
| Всего по подпрограмме «Предупреждение заноса и распространения африканской чумы свиней на территории Тамбовской области» на 2013-2015 годы | 2013 | 8,0891 | 0,0000 | | 7,9681 | 0,0000 | 0,0000 | 0,1210 | | | |
| | 2014 | 0,0000 | 0,0000 | 0,0000 | 0,0000 | 0,0000 | 0,0000 | | | | |
| | 2015 | 0,0000 | 0,0000 | 0,0000 | 0,0000 | 0,0000 | 0,0000 | | | | |
| | 2016 | 0,0000 | 0,0000 | 0,0000 | 0,0000 | 0,0000 | 0,0000 | | | | |
| | 2017 | 0,0000 | 0,0000 | 0,0000 | 0,0000 | 0,0000 | 0,0000 | | | | |
| | 2018 | 0,0000 | 0,0000 | 0,0000 | 0,0000 | 0,0000 | 0,0000 | | | | |
| | 2019 | 0,0000 | 0,0000 | 0,0000 | 0,0000 | 0,0000 | 0,0000 | | | | |
| | 2020 | 0,0000 | 0,0000 | 0,0000 | 0,0000 | 0,0000 | 0,0000 | | | | |
| | Итого | 8,0891 | 0,0000 | 7,9681 | 0,0000 | 0,0000 | | | | | |
| | Подпрограмма Государственной программы области | «Развитие мясного скотоводства в Тамбовской области» | Управление сельского хозяйства области | 2013 | 34,3991 | 0,4235 | 33,9756 | 0,0000 | 0,0000 | | |
| 2014 | | | | 9,5355 | 0,3792 | 4,0563 | 0,0000 | 5,1000 | | | |
| 2015 | | | | 116,7398 | 0,4088 | 5,1310 | 0,0000 | 111,2000 | | | |
| Итого | | | | 8,0891 | 0,0000 | 7,9681 | 0,0000 | 0,1210 | | | |
| 2013 | | | | 34,3991 | 0,4235 | 33,9756 | 0,0000 | 0,0000 | | | |

| 1 | 2 | 3 | 4 | 5 | 6 | 7 | 8 | | | | |
|--|---|--|--|---------------------------------------|--|----------|----------|-----------|---------|--------|---------|
| Региональная экономически значимая программа | «Развитие сельскохозяйственного и перерабатывающего производства мяса птицы (индейки) в Тамбовской области» на 2013 - 2015 годы | Управление сельского хозяйства области | 2016 | 123,7635 | 19,3375 | 7,9260 | 0,0000 | 96,5000 | | | |
| | | | 2017 | 0,0000 | 0,0000 | 0,0000 | 0,0000 | 0,0000 | | | |
| | | | 2018 | 0,0000 | 0,0000 | 0,0000 | 0,0000 | 0,0000 | | | |
| | | | 2019 | 0,0000 | 0,0000 | 0,0000 | 0,0000 | 0,0000 | | | |
| | | | 2020 | 0,0000 | 0,0000 | 0,0000 | 0,0000 | 0,0000 | | | |
| | | | Итого | 284,4379 | 20,5490 | 51,0889 | 0,0000 | 212,8000 | | | |
| | | | 2013 | 2013,8000 | 0,0000 | 0,0000 | 0,0000 | 2013,8000 | | | |
| Региональная экономически значимая программа | «Развитие первичной переработки свинины с учетом производства субпродуктов в Тамбовской области» на 2013 - 2015 годы | Управление сельского хозяйства области | 2013 | 3065,6440 | 279,6440 | 300,0000 | 0,0000 | 2486,0000 | | | |
| | | | 2014 | 0,0000 | 0,0000 | 0,0000 | 0,0000 | 0,0000 | | | |
| | | | 2015 | 0,0000 | 0,0000 | 0,0000 | 0,0000 | 0,0000 | | | |
| | | | 2016 | 0,0000 | 0,0000 | 0,0000 | 0,0000 | 0,0000 | | | |
| | | | 2017 | 0,0000 | 0,0000 | 0,0000 | 0,0000 | 0,0000 | | | |
| | | | 2018 | 0,0000 | 0,0000 | 0,0000 | 0,0000 | 0,0000 | | | |
| | | | 2019 | 0,0000 | 0,0000 | 0,0000 | 0,0000 | 0,0000 | | | |
| | | | 2020 | 0,0000 | 0,0000 | 0,0000 | 0,0000 | 0,0000 | | | |
| | | | Итого | 2013,8000 | 0,0000 | 0,0000 | 0,0000 | 2013,8000 | | | |
| | | | Подпрограмма Государственной программы области | «Поддержка малых форм хозяйствования» | Управление сельского хозяйства области | 2013 | 181,6541 | 106,2491 | 35,6640 | 0,0000 | 39,7410 |
| | | | | | | 2014 | 188,4214 | 107,5187 | 40,7937 | 0,0000 | 40,1090 |
| 2015 | 296,7807 | 195,5101 | | | | 32,9946 | 0,0000 | 68,2760 | | | |
| 2016 | 186,1774 | 114,9089 | | | | 12,2445 | 0,0000 | 59,0240 | | | |
| 2017 | 0,0000 | 0,0000 | | | | 0,0000 | 0,0000 | 0,0000 | | | |
| 2018 | 0,0000 | 0,0000 | | | | 0,0000 | 0,0000 | 0,0000 | | | |
| 2019 | 0,0000 | 0,0000 | | | | 0,0000 | 0,0000 | 0,0000 | | | |
| 2020 | 0,0000 | 0,0000 | | | | 0,0000 | 0,0000 | 0,0000 | | | |
| Итого | 3065,6440 | 279,6440 | | | | 300,0000 | 0,0000 | 2486,0000 | | | |
| Региональная экономически значимая программа | «Развитие системы сельскохозяйственных потребительских кооперативов Тамбовской области» на 2013 - 2015 годы | Управление сельского хозяйства области | | | | 2013 | 120,4421 | 0,0000 | 31,9826 | 0,0000 | 88,4595 |
| | | | | | | 2014 | 0,0000 | 0,0000 | 0,0000 | 0,0000 | 0,0000 |
| | | | 2015 | 0,0000 | 0,0000 | 0,0000 | 0,0000 | 0,0000 | | | |
| | | | 2016 | 0,0000 | 0,0000 | 0,0000 | 0,0000 | 0,0000 | | | |
| | | | 2017 | 0,0000 | 0,0000 | 0,0000 | 0,0000 | 0,0000 | | | |
| | | | Итого | 853,0336 | 524,1868 | 121,6968 | 0,0000 | 207,1500 | | | |

| 1 | 2 | 3 | 4 | 5 | 6 | 7 | 8 |
|--|--|--|-------|-------------|----------|----------|-------------|
| | | | 2020 | 0,0000 | 0,0000 | 0,0000 | 0,0000 |
| | | | 2021 | 0,0000 | 0,0000 | 0,0000 | 0,0000 |
| | | | 2022 | 0,0000 | 0,0000 | 0,0000 | 0,0000 |
| | | | 2023 | 0,0000 | 0,0000 | 0,0000 | 0,0000 |
| | | | 2024 | 0,0000 | 0,0000 | 0,0000 | 0,0000 |
| | | | 2025 | 0,0000 | 0,0000 | 0,0000 | 0,0000 |
| | | | Итого | 104,1600 | 4,1600 | 0,0000 | 100,0000 |
| | | Всего по подпрограмме «Техниче- | 2013 | 75,2607 | 75,2607 | 0,0000 | 0,0000 |
| | | ская и технологическая модерни- | 2014 | 33,9511 | 33,9511 | 0,0000 | 0,0000 |
| | | зация, инновационное развитие» | 2015 | 187,5513 | 85,0420 | 102,5093 | 0,0000 |
| | | | 2016 | 8121,4475 | 21,5870 | 135,8605 | 0,0000 |
| | | | 2017 | 17876,9945 | 0,0000 | 125,9545 | 7964,0000 |
| | | | 2018 | 17935,8301 | 0,0000 | 108,2671 | 17751,0400 |
| | | | 2019 | 20387,5934 | 0,0000 | 149,5268 | 17827,5630 |
| | | | 2020 | 21775,9238 | 0,0000 | 20,5738 | 20238,0665 |
| | | | 2021 | 22053,6288 | 0,0000 | 8,1288 | 21755,3500 |
| | | | 2022 | 22131,4988 | 0,0000 | 8,1288 | 22045,5000 |
| | | | 2023 | 22110,3792 | 0,0000 | 23,4152 | 22123,3700 |
| | | | 2024 | 22111,8472 | 0,0000 | 23,4152 | 22086,9640 |
| | | | 2025 | 22130,6996 | 0,0000 | 23,4152 | 22088,4320 |
| | | | Итого | 196932,6059 | 106,6290 | 838,4070 | 22107,2844 |
| | | | 2013 | 1752,2000 | 0,0000 | 45,0000 | 195987,5699 |
| | | | 2014 | 0,0000 | 0,0000 | 0,0000 | 1707,2000 |
| | | | 2015 | 0,0000 | 0,0000 | 0,0000 | 0,0000 |
| | | | 2016 | 0,0000 | 0,0000 | 0,0000 | 0,0000 |
| | | | 2017 | 0,0000 | 0,0000 | 0,0000 | 0,0000 |
| | | | 2018 | 0,0000 | 0,0000 | 0,0000 | 0,0000 |
| | | | 2019 | 0,0000 | 0,0000 | 0,0000 | 0,0000 |
| | | | 2020 | 0,0000 | 0,0000 | 0,0000 | 0,0000 |
| | | | Итого | 1752,2000 | 0,0000 | 45,0000 | 1707,2000 |
| | | | 2013 | 37,7589 | 0,0000 | 5,7589 | 32,0000 |
| | | | 2014 | 0,0000 | 0,0000 | 0,0000 | 0,0000 |
| | | | 2015 | 0,0000 | 0,0000 | 0,0000 | 0,0000 |
| | | | 2016 | 0,0000 | 0,0000 | 0,0000 | 0,0000 |
| | | | 2017 | 0,0000 | 0,0000 | 0,0000 | 0,0000 |
| | | | 2018 | 0,0000 | 0,0000 | 0,0000 | 0,0000 |
| | | | 2019 | 0,0000 | 0,0000 | 0,0000 | 0,0000 |
| | | | 2020 | 0,0000 | 0,0000 | 0,0000 | 0,0000 |
| | | | Итого | 37,7589 | 0,0000 | 5,7589 | 32,0000 |
| Региональная экономически значимая программа | «Ускоренное развитие свиноводства в Тамбовской области» на 2013-2015 годы | Управление сельского хозяйства области | Итого | 1752,2000 | 106,6290 | 838,4070 | 195987,5699 |
| Региональная экономически значимая программа | «Развитие овощеводства защищенного грунта в Тамбовской области на период до 2020 года» | Управление сельского хозяйства области | Итого | 37,7589 | 0,0000 | 5,7589 | 32,0000 |

| 1 | 2 | 3 | 4 | 5 | 6 | 7 | 8 | |
|--|--|--|--|--|--|----------|--------|----------|
| Долгосрочная целевая программа | «Социальное развитие села до 2013 года» | Управление сельского хозяйства области | 2013 | 1638,2797 | 543,7399 | 634,4537 | 2,9949 | 457,0912 |
| | | | 2014 | 0,0000 | 0,0000 | 0,0000 | 0,0000 | 0,0000 |
| | | | 2015 | 0,0000 | 0,0000 | 0,0000 | 0,0000 | 0,0000 |
| | | | 2016 | 0,0000 | 0,0000 | 0,0000 | 0,0000 | 0,0000 |
| | | | 2017 | 0,0000 | 0,0000 | 0,0000 | 0,0000 | 0,0000 |
| | | | 2018 | 0,0000 | 0,0000 | 0,0000 | 0,0000 | 0,0000 |
| | | | 2019 | 0,0000 | 0,0000 | 0,0000 | 0,0000 | 0,0000 |
| | | | 2020 | 0,0000 | 0,0000 | 0,0000 | 0,0000 | 0,0000 |
| | | | Итого | 1638,2797 | 543,7399 | 634,4537 | 2,9949 | 457,0912 |
| | | | Подпрограмма Государственной программы области | «Устойчивое развитие сельских территорий Тамбовской области» | Управление сельского хозяйства области | 2013 | 0,0000 | 0,0000 |
| 2014 | 889,2715 | 276,5670 | | | | 402,4815 | 1,8150 | 208,4080 |
| 2015 | 817,8787 | 299,2093 | | | | 386,3717 | 1,9617 | 130,3360 |
| 2016 | 575,4785 | 178,8125 | | | | 293,3863 | 5,0730 | 98,2067 |
| 2017 | 327,8301 | 126,5323 | | | | 140,6336 | 1,1489 | 59,5153 |
| 2018 | 292,7600 | 191,3920 | | | | 28,9128 | 0,5661 | 71,8890 |
| 2019 | 764,7978 | 524,7633 | | | | 55,9414 | 0,5149 | 183,5783 |
| 2020 | 0,0000 | 0,0000 | | | | 0,0000 | 0,0000 | 0,0000 |
| 2021 | 0,0000 | 0,0000 | | | | 0,0000 | 0,0000 | 0,0000 |
| 2022 | 0,0000 | 0,0000 | | | | 0,0000 | 0,0000 | 0,0000 |
| 2023 | 0,0000 | 0,0000 | 0,0000 | 0,0000 | 0,0000 | | | |
| 2024 | 0,0000 | 0,0000 | 0,0000 | 0,0000 | 0,0000 | | | |
| Итого | 3668,0165 | 1597,2764 | 1307,7273 | 11,0796 | 751,9333 | | | |
| | Управление культуры и архивного дела области | | 2013 | 0,0000 | 0,0000 | 0,0000 | 0,0000 | 0,0000 |
| | | | 2014 | 0,0000 | 0,0000 | 0,0000 | 0,0000 | 0,0000 |
| | | | 2015 | 0,0000 | 0,0000 | 0,0000 | 0,0000 | 0,0000 |
| | | | 2016 | 49,0910 | 10,0000 | 38,9610 | 0,1300 | 0,0000 |
| | | | 2017 | 70,9090 | 10,0000 | 60,9090 | 0,0000 | 0,0000 |
| | | | 2018 | 6,7811 | 0,0000 | 6,7811 | 0,0000 | 0,0000 |
| | | | 2019 | 0,0000 | 0,0000 | 0,0000 | 0,0000 | 0,0000 |
| | | | 2020 | 0,0000 | 0,0000 | 0,0000 | 0,0000 | 0,0000 |
| | | | 2021 | 0,0000 | 0,0000 | 0,0000 | 0,0000 | 0,0000 |
| | | | 2022 | 0,0000 | 0,0000 | 0,0000 | 0,0000 | 0,0000 |
| 2023 | 0,0000 | 0,0000 | 0,0000 | 0,0000 | 0,0000 | | | |
| 2024 | 0,0000 | 0,0000 | 0,0000 | 0,0000 | 0,0000 | | | |
| Итого | 126,7811 | 20,0000 | 106,6511 | 0,1300 | 0,0000 | | | |
| Управление автомобильных дорог области | | | 2013 | 0,0000 | 0,0000 | 0,0000 | 0,0000 | 0,0000 |
| | | | 2014 | 0,0000 | 0,0000 | 0,0000 | 0,0000 | 0,0000 |
| | | | 2015 | 380,3889 | 193,4812 | 186,7208 | 0,1870 | 0,0000 |
| | | | 2016 | 301,4638 | 162,2470 | 139,0759 | 0,1409 | 0,0000 |
| | | | 2017 | 0,0000 | 0,0000 | 0,0000 | 0,0000 | 0,0000 |

| 1 | 2 | 3 | 4 | 5 | 6 | 7 | 8 |
|---|---|--|-------|-----------|-----------|-----------|---------|
| | | | 2018 | 0,0000 | 0,0000 | 0,0000 | 0,0000 |
| | | | 2019 | 0,0000 | 0,0000 | 0,0000 | 0,0000 |
| | | | 2020 | 0,0000 | 0,0000 | 0,0000 | 0,0000 |
| | | | 2021 | 0,0000 | 0,0000 | 0,0000 | 0,0000 |
| | | | 2022 | 0,0000 | 0,0000 | 0,0000 | 0,0000 |
| | | | 2023 | 0,0000 | 0,0000 | 0,0000 | 0,0000 |
| | | | 2024 | 0,0000 | 0,0000 | 0,0000 | 0,0000 |
| | | | Итого | 681,8527 | 355,7282 | 325,7967 | 0,0000 |
| | | Управление автомобильных дорог и транспорта области | 2013 | 0,0000 | 0,0000 | 0,0000 | 0,0000 |
| | | | 2014 | 0,0000 | 0,0000 | 0,0000 | 0,0000 |
| | | | 2015 | 0,0000 | 0,0000 | 0,0000 | 0,0000 |
| | | | 2016 | 0,0000 | 0,0000 | 0,0000 | 0,0000 |
| | | | 2017 | 650,1702 | 381,3097 | 262,5726 | 6,0240 |
| | | | 2018 | 849,4705 | 441,8588 | 407,0184 | 0,0000 |
| | | | 2019 | 562,1221 | 234,1840 | 327,8544 | 0,0000 |
| | | | 2020 | 0,0000 | 0,0000 | 0,0000 | 0,0000 |
| | | | 2021 | 0,0000 | 0,0000 | 0,0000 | 0,0000 |
| | | | 2022 | 0,0000 | 0,0000 | 0,0000 | 0,0000 |
| | | | 2023 | 0,0000 | 0,0000 | 0,0000 | 0,0000 |
| | | | 2024 | 0,0000 | 0,0000 | 0,0000 | 0,0000 |
| | | | Итого | 2061,7628 | 1057,3525 | 997,4454 | 6,0240 |
| | | | 2013 | 0,0000 | 0,0000 | 0,0000 | 0,0000 |
| | | Управление сельского хозяйства области, управление строитель- ства и инвестиций области, управление культуры и архивного дела области, управление градостроительства и архитектуры области | 2014 | 296,2095 | 0,0000 | 296,2095 | 0,0000 |
| | | | 2015 | 318,4314 | 0,0000 | 318,4314 | 0,0000 |
| | | | 2016 | 291,5896 | 0,0000 | 291,5896 | 0,0000 |
| | | | 2017 | 165,2123 | 0,0000 | 165,2123 | 0,0000 |
| | | | 2018 | 22,9639 | 0,0000 | 22,9639 | 0,0000 |
| | | | 2019 | 9,4301 | 0,0000 | 9,4301 | 0,0000 |
| | | | 2020 | 0,0000 | 0,0000 | 0,0000 | 0,0000 |
| | | | 2021 | 0,0000 | 0,0000 | 0,0000 | 0,0000 |
| | | | 2022 | 0,0000 | 0,0000 | 0,0000 | 0,0000 |
| | | | 2023 | 0,0000 | 0,0000 | 0,0000 | 0,0000 |
| | | | 2024 | 0,0000 | 0,0000 | 0,0000 | 0,0000 |
| | | | Итого | 1103,8368 | 0,0000 | 1103,8368 | 0,0000 |
| | | Всего по подпрограмме «Устойчи- вое развитие сельских территорий Тамбовской области» | 2013 | 0,0000 | 0,0000 | 0,0000 | 0,0000 |
| | | | 2014 | 889,2715 | 276,5670 | 402,4815 | 1,8150 |
| | | | 2015 | 1198,2676 | 492,6905 | 573,0925 | 2,1486 |
| | | | 2016 | 926,0333 | 351,0595 | 471,4232 | 5,3439 |
| | | | 2017 | 1048,9093 | 517,8420 | 464,1152 | 1,4128 |
| | | | Итого | 4071,7547 | 1358,6600 | 2018,3980 | 10,5000 |

в том числе в лимитах

ОАИП

| 1 | 2 | 3 | 4 | 5 | 6 | 7 | 8 | |
|--|---|---|-------|-----------|-----------|-----------|---------|----------|
| | | | 2018 | 1149,0115 | 633,2508 | 442,7123 | 1,1594 | 71,8890 |
| | | | 2019 | 1326,9200 | 758,9473 | 383,7958 | 0,5986 | 183,5783 |
| | | | 2020 | 0,0000 | 0,0000 | 0,0000 | 0,0000 | 0,0000 |
| | | | 2021 | 0,0000 | 0,0000 | 0,0000 | 0,0000 | 0,0000 |
| | | | 2022 | 0,0000 | 0,0000 | 0,0000 | 0,0000 | 0,0000 |
| | | | 2023 | 0,0000 | 0,0000 | 0,0000 | 0,0000 | 0,0000 |
| | | | 2024 | 0,0000 | 0,0000 | 0,0000 | 0,0000 | 0,0000 |
| | | | Итого | 6538,4131 | 3030,3571 | 2737,6205 | 12,4783 | 757,9573 |
| Подпрограмма Государственной программы области | «Развитие овощеводства открытого и защищенного грунта и семенного картофелеводства» | Управление сельского хозяйства области | 2013 | 0,0000 | 0,0000 | 0,0000 | 0,0000 | 0,0000 |
| | | | 2014 | 0,0000 | 0,0000 | 0,0000 | 0,0000 | 0,0000 |
| | | | 2015 | 0,0000 | 0,0000 | 0,0000 | 0,0000 | 0,0000 |
| | | | 2016 | 0,9493 | 0,9018 | 0,0475 | 0,0000 | 0,0000 |
| | | | 2017 | 0,0000 | 0,0000 | 0,0000 | 0,0000 | 0,0000 |
| | | | 2018 | 0,0000 | 0,0000 | 0,0000 | 0,0000 | 0,0000 |
| | | | 2019 | 0,0000 | 0,0000 | 0,0000 | 0,0000 | 0,0000 |
| | | | 2020 | 0,0000 | 0,0000 | 0,0000 | 0,0000 | 0,0000 |
| | | | Итого | 0,9493 | 0,9018 | 0,0475 | 0,0000 | 0,0000 |
| Подпрограмма Государственной программы области | «Развитие молочного ското- водства» | Управление сельского хозяйства области | 2013 | 0,0000 | 0,0000 | 0,0000 | 0,0000 | 0,0000 |
| | | | 2014 | 0,0000 | 0,0000 | 0,0000 | 0,0000 | 0,0000 |
| | | | 2015 | 0,0000 | 0,0000 | 0,0000 | 0,0000 | 0,0000 |
| | | | 2016 | 826,0935 | 144,9724 | 54,4016 | 0,0000 | 626,7195 |
| | | | 2017 | 0,0000 | 0,0000 | 0,0000 | 0,0000 | 0,0000 |
| | | | 2018 | 0,0000 | 0,0000 | 0,0000 | 0,0000 | 0,0000 |
| | | | 2019 | 0,0000 | 0,0000 | 0,0000 | 0,0000 | 0,0000 |
| | | | 2020 | 0,0000 | 0,0000 | 0,0000 | 0,0000 | 0,0000 |
| | | | Итого | 826,0935 | 144,9724 | 54,4016 | 0,0000 | 626,7195 |
| Подпрограмма Государственной программы области | «Поддержка племенного дела, селекции и семено- водства» | Управление сельского хозяйства области | 2013 | 0,0000 | 0,0000 | 0,0000 | 0,0000 | 0,0000 |
| | | | 2014 | 0,0000 | 0,0000 | 0,0000 | 0,0000 | 0,0000 |
| | | | 2015 | 0,0000 | 0,0000 | 0,0000 | 0,0000 | 0,0000 |
| | | | 2016 | 119,7687 | 31,3743 | 30,9074 | 0,0000 | 57,4870 |
| | | | 2017 | 0,0000 | 0,0000 | 0,0000 | 0,0000 | 0,0000 |
| | | | 2018 | 0,0000 | 0,0000 | 0,0000 | 0,0000 | 0,0000 |
| | | | 2019 | 0,0000 | 0,0000 | 0,0000 | 0,0000 | 0,0000 |
| | | | 2020 | 0,0000 | 0,0000 | 0,0000 | 0,0000 | 0,0000 |
| | | | Итого | 119,7687 | 31,3743 | 30,9074 | 0,0000 | 57,4870 |
| Подпрограмма Государственной программы области | «Развитие оптово-распреде- лительных центров и инфра- структуры системы социаль- ного питания» | Управление сельского хозяйства области | 2013 | 0,0000 | 0,0000 | 0,0000 | 0,0000 | 0,0000 |
| | | | 2014 | 0,0000 | 0,0000 | 0,0000 | 0,0000 | 0,0000 |
| | | | 2015 | 0,0000 | 0,0000 | 0,0000 | 0,0000 | 0,0000 |
| | | | 2016 | 54,4419 | 45,8608 | 8,5811 | 0,0000 | 0,0000 |

| 1 | 2 | 3 | 4 | 5 | 6 | 7 | 8 |
|-------------------|-----------------------------|---------------------------------|-------|------------|-----------|-----------|-----------|
| | | | 2017 | 0,0000 | 0,0000 | 0,0000 | 0,0000 |
| | | | 2018 | 0,0000 | 0,0000 | 0,0000 | 0,0000 |
| | | | 2019 | 0,0000 | 0,0000 | 0,0000 | 0,0000 |
| | | | 2020 | 0,0000 | 0,0000 | 0,0000 | 0,0000 |
| | | | Итого | 54,4419 | 45,8608 | 8,5811 | 0,0000 |
| Подпрограмма | «Развитие отраслей агропро- | Управление сельского хозяйства | 2013 | 0,0000 | 0,0000 | 0,0000 | 0,0000 |
| Государственной | мышленного комплекса» | области | 2014 | 0,0000 | 0,0000 | 0,0000 | 0,0000 |
| программы области | | | 2015 | 0,0000 | 0,0000 | 0,0000 | 0,0000 |
| | | | 2016 | 0,0000 | 0,0000 | 0,0000 | 0,0000 |
| | | | 2017 | 4897,8707 | 720,1849 | 778,1083 | 3399,5775 |
| | | | 2018 | 4664,0986 | 815,1428 | 310,4599 | 3538,4960 |
| | | | 2019 | 2844,3455 | 912,4122 | 102,8015 | 1829,1318 |
| | | | 2020 | 1699,2533 | 1148,5302 | 112,6154 | 438,1077 |
| | | | 2021 | 1101,3469 | 920,3256 | 91,0212 | 90,0000 |
| | | | 2022 | 1092,8578 | 912,6006 | 90,2572 | 90,0000 |
| | | | 2023 | 1180,2578 | 912,6006 | 125,1612 | 142,4960 |
| | | | 2024 | 1180,5582 | 912,6006 | 125,3896 | 142,5680 |
| | | | 2025 | 1180,5578 | 912,6006 | 125,3892 | 142,5680 |
| | | | Итого | 19841,1466 | 8166,9981 | 1861,2035 | 9812,9451 |
| | | Управление ветеринарии области | 2013 | 0,0000 | 0,0000 | 0,0000 | 0,0000 |
| | | | 2014 | 0,0000 | 0,0000 | 0,0000 | 0,0000 |
| | | | 2015 | 0,0000 | 0,0000 | 0,0000 | 0,0000 |
| | | | 2016 | 0,0000 | 0,0000 | 0,0000 | 0,0000 |
| | | | 2017 | 209,0510 | 10,0000 | 119,0510 | 80,0000 |
| | | | 2018 | 270,3669 | 15,0000 | 131,2669 | 124,1000 |
| | | | 2019 | 285,1924 | 15,5000 | 131,0924 | 138,6000 |
| | | | 2020 | 261,9182 | 16,0000 | 105,3182 | 140,6000 |
| | | | 2021 | 264,4089 | 16,5000 | 102,3089 | 145,6000 |
| | | | 2022 | 269,4074 | 16,5000 | 102,3074 | 150,6000 |
| | | | 2023 | 301,9746 | 16,5000 | 134,8746 | 150,6000 |
| | | | 2024 | 301,9746 | 16,5000 | 134,8746 | 150,6000 |
| | | | 2025 | 301,9746 | 16,5000 | 134,8746 | 150,6000 |
| | | | Итого | 2466,2686 | 139,0000 | 1095,9686 | 1231,3000 |
| | | Всего по подпрограмме «Развитие | 2013 | 0,0000 | 0,0000 | 0,0000 | 0,0000 |
| | | отраслей агропромышленного | 2014 | 0,0000 | 0,0000 | 0,0000 | 0,0000 |
| | | комплекса» | 2015 | 0,0000 | 0,0000 | 0,0000 | 0,0000 |
| | | | 2016 | 0,0000 | 0,0000 | 0,0000 | 0,0000 |
| | | | 2017 | 5106,9217 | 730,1849 | 897,1593 | 3479,5775 |
| | | | 2018 | 4934,4656 | 830,1428 | 441,7268 | 3662,5960 |

| 1 | 2 | 3 | 4 | 5 | 6 | 7 | 8 | | |
|--|--|--|-----------|------------|-----------|-----------|--------|------------|--------|
| Подпрограмма Государственной программы области «Стимулирование инвестиционной деятельности в агропромышленном комплексе» | Управление сельского хозяйства области | Управление сельского хозяйства области | 2019 | 3129,5379 | 927,9122 | 233,8939 | 0,0000 | 1967,7318 | |
| | | | 2020 | 1961,1715 | 1164,5302 | 217,9336 | 0,0000 | 578,7077 | |
| | | | 2021 | 1365,7558 | 936,8256 | 193,3301 | 0,0000 | 235,6000 | |
| | | | 2022 | 1362,2652 | 929,1006 | 192,5646 | 0,0000 | 240,6000 | |
| | | | 2023 | 1482,2324 | 929,1006 | 260,0358 | 0,0000 | 293,0960 | |
| | | | 2024 | 1482,5328 | 929,1006 | 260,2642 | 0,0000 | 293,1680 | |
| | | | 2025 | 1482,5324 | 929,1006 | 260,2638 | 0,0000 | 293,1680 | |
| | | | Итого | 22307,4153 | 8305,9981 | 2957,1721 | 0,0000 | 11044,2451 | |
| | | | 2013 | 0,0000 | 0,0000 | 0,0000 | 0,0000 | 0,0000 | 0,0000 |
| | | | 2014 | 0,0000 | 0,0000 | 0,0000 | 0,0000 | 0,0000 | 0,0000 |
| | | | 2015 | 0,0000 | 0,0000 | 0,0000 | 0,0000 | 0,0000 | 0,0000 |
| | | | 2016 | 0,0000 | 0,0000 | 0,0000 | 0,0000 | 0,0000 | 0,0000 |
| | | | 2017 | 3145,2769 | 2319,8122 | 506,1717 | 0,0000 | 319,2930 | |
| 2018 | 2416,3119 | 1946,2850 | 336,7246 | 0,0000 | 133,3023 | | | | |
| 2019 | 1785,9520 | 1297,7357 | 362,5553 | 0,0000 | 125,6610 | | | | |
| 2020 | 1163,7429 | 894,1832 | 269,5597 | 0,0000 | 0,0000 | | | | |
| 2021 | 734,8550 | 564,6916 | 170,1634 | 0,0000 | 0,0000 | | | | |
| 2022 | 212,2668 | 163,2230 | 49,0438 | 0,0000 | 0,0000 | | | | |
| 2023 | 69,1851 | 53,2948 | 15,8903 | 0,0000 | 0,0000 | | | | |
| 2024 | 50,5710 | 38,9175 | 11,6535 | 0,0000 | 0,0000 | | | | |
| 2025 | 23,1127 | 17,7554 | 5,3573 | 0,0000 | 0,0000 | | | | |
| Итого | 9601,2744 | 7295,8984 | 1727,1197 | 0,0000 | 578,2563 | | | | |
| Подпрограмма Государственной программы области «Развитие сельскохозяйственной кооперации и малых форм хозяйствования» | Управление сельского хозяйства области | Управление сельского хозяйства области | 2013 | 0,0000 | 0,0000 | 0,0000 | 0,0000 | 0,0000 | |
| | | | 2014 | 0,0000 | 0,0000 | 0,0000 | 0,0000 | 0,0000 | |
| | | | 2015 | 0,0000 | 0,0000 | 0,0000 | 0,0000 | 0,0000 | |
| | | | 2016 | 0,0000 | 0,0000 | 0,0000 | 0,0000 | 0,0000 | |
| | | | 2017 | 0,0000 | 0,0000 | 0,0000 | 0,0000 | 0,0000 | |
| | | | 2018 | 0,0000 | 0,0000 | 0,0000 | 0,0000 | 0,0000 | |
| | | | 2019 | 0,0000 | 0,0000 | 0,0000 | 0,0000 | 0,0000 | |
| | | | 2020 | 58,2264 | 52,0181 | 1,4936 | 0,0000 | 4,7147 | |
| | | | 2021 | 73,7515 | 66,3960 | 1,3555 | 0,0000 | 6,0000 | |
| | | | 2022 | 101,7680 | 91,2393 | 1,8620 | 0,0000 | 8,6667 | |
| | | | 2023 | 171,7005 | 153,8931 | 3,1407 | 0,0000 | 14,6667 | |
| | | | 2024 | 188,6532 | 169,2001 | 3,4531 | 0,0000 | 16,0000 | |
| | | | Итого | 594,0996 | 532,7466 | 11,3049 | 0,0000 | 50,0481 | |
| Прочие основные мероприятия, не вошедшие в подпрограммы | Управление сельского хозяйства области | Управление сельского хозяйства области | 2013 | 0,0000 | 0,0000 | 0,0000 | 0,0000 | 0,0000 | |
| | | | 2014 | 24,7821 | 14,7350 | 6,9341 | 0,0880 | 3,0250 | |
| | | | 2015 | 38,7303 | 0,0000 | 38,7303 | 0,0000 | 0,0000 | |
| | | | 2016 | 41,7219 | 0,0000 | 41,7219 | 0,0000 | 0,0000 | |

| 1 | 2 | 3 | 4 | 5 | 6 | 7 | 8 |
|--|---|---|-----------|----------|----------|--------|-----------|
| 2017 | | | 40,1007 | 0,0000 | 40,1007 | 0,0000 | 0,0000 |
| 2018 | | | 42,3719 | 0,0000 | 42,3719 | 0,0000 | 0,0000 |
| 2019 | | | 44,4287 | 0,0000 | 44,4287 | 0,0000 | 0,0000 |
| 2020 | | | 40,1131 | 0,0000 | 40,1131 | 0,0000 | 0,0000 |
| 2021 | | | 34,8626 | 0,0000 | 34,8626 | 0,0000 | 0,0000 |
| 2022 | | | 34,8626 | 0,0000 | 34,8626 | 0,0000 | 0,0000 |
| 2023 | | | 41,2386 | 0,0000 | 41,2386 | 0,0000 | 0,0000 |
| 2024 | | | 41,2386 | 0,0000 | 41,2386 | 0,0000 | 0,0000 |
| 2025 | | | 41,2386 | 0,0000 | 41,2386 | 0,0000 | 0,0000 |
| Итого | | | 465,6897 | 14,7350 | 447,8417 | 0,0880 | 3,0250 |
| Управление строительства и инвестиций области | | | | | | | |
| 2013 | | | 0,0000 | 0,0000 | 0,0000 | 0,0000 | 0,0000 |
| 2014 | | | 1173,9340 | 419,3464 | 134,4260 | 0,0072 | 620,1544 |
| 2015 | | | 1659,9871 | 174,4223 | 15,2346 | 0,0000 | 1470,3302 |
| 2016 | | | 153,5000 | 0,0000 | 2,7000 | 0,0000 | 150,8000 |
| 2017 | | | 0,0000 | 0,0000 | 0,0000 | 0,0000 | 0,0000 |
| 2018 | | | 0,0000 | 0,0000 | 0,0000 | 0,0000 | 0,0000 |
| 2019 | | | 0,0000 | 0,0000 | 0,0000 | 0,0000 | 0,0000 |
| 2020 | | | 0,0000 | 0,0000 | 0,0000 | 0,0000 | 0,0000 |
| 2021 | | | 0,0000 | 0,0000 | 0,0000 | 0,0000 | 0,0000 |
| 2022 | | | 0,0000 | 0,0000 | 0,0000 | 0,0000 | 0,0000 |
| 2023 | | | 0,0000 | 0,0000 | 0,0000 | 0,0000 | 0,0000 |
| 2024 | | | 0,0000 | 0,0000 | 0,0000 | 0,0000 | 0,0000 |
| 2025 | | | 0,0000 | 0,0000 | 0,0000 | 0,0000 | 0,0000 |
| Итого | | | 2987,4211 | 593,7687 | 152,3606 | 0,0072 | 2241,2846 |
| Управление градостроительства и архитектуры области | | | | | | | |
| 2013 | | | 0,0000 | 0,0000 | 0,0000 | 0,0000 | 0,0000 |
| 2014 | | | 0,0000 | 0,0000 | 0,0000 | 0,0000 | 0,0000 |
| 2015 | | | 0,0000 | 0,0000 | 0,0000 | 0,0000 | 0,0000 |
| 2016 | | | 0,0000 | 0,0000 | 0,0000 | 0,0000 | 0,0000 |
| 2017 | | | 0,5550 | 0,0000 | 0,5550 | 0,0000 | 0,0000 |
| 2018 | | | 0,0000 | 0,0000 | 0,0000 | 0,0000 | 0,0000 |
| 2019 | | | 0,0000 | 0,0000 | 0,0000 | 0,0000 | 0,0000 |
| 2020 | | | 0,0000 | 0,0000 | 0,0000 | 0,0000 | 0,0000 |
| 2021 | | | 0,0000 | 0,0000 | 0,0000 | 0,0000 | 0,0000 |
| 2022 | | | 0,0000 | 0,0000 | 0,0000 | 0,0000 | 0,0000 |
| 2023 | | | 0,0000 | 0,0000 | 0,0000 | 0,0000 | 0,0000 |
| 2024 | | | 0,0000 | 0,0000 | 0,0000 | 0,0000 | 0,0000 |
| 2025 | | | 0,0000 | 0,0000 | 0,0000 | 0,0000 | 0,0000 |
| Итого | | | 0,5550 | 0,0000 | 0,5550 | 0,0000 | 0,0000 |

| 1 | 2 | 3 | 4 | 5 | 6 | 7 | 8 |
|-----------------------------------|--|--|-------|-------------|------------|------------|-------------|
| | | | 2024 | 12,7815 | 0,0000 | 12,7815 | 0,0000 |
| | | | 2025 | 12,7815 | 0,0000 | 12,7815 | 0,0000 |
| | | | Итого | 134,9620 | 0,0000 | 134,9620 | 0,0000 |
| | | Всего по мерсприятиям | 2013 | 0,0000 | 0,0000 | 0,0000 | 0,0000 |
| | | | 2014 | 1198,7161 | 434,0814 | 141,3601 | 623,1794 |
| | | | 2015 | 1721,0570 | 174,4223 | 76,3046 | 1470,3302 |
| | | | 2016 | 222,8570 | 0,0000 | 72,0570 | 150,8000 |
| | | | 2017 | 71,6706 | 0,0000 | 71,6706 | 0,0000 |
| | | | 2018 | 75,6974 | 0,0000 | 75,6974 | 0,0000 |
| | | | 2019 | 79,5535 | 0,0000 | 79,5535 | 0,0000 |
| | | | 2020 | 69,8246 | 0,0000 | 69,8246 | 0,0000 |
| | | | 2021 | 62,6723 | 0,0000 | 62,6723 | 0,0000 |
| | | | 2022 | 62,6723 | 0,0000 | 62,6723 | 0,0000 |
| | | | 2023 | 73,6558 | 0,0000 | 73,6558 | 0,0000 |
| | | | 2024 | 73,6558 | 0,0000 | 73,6558 | 0,0000 |
| | | | 2025 | 73,6558 | 0,0000 | 73,6558 | 0,0000 |
| | | Итого | | 3785,6883 | 608,5037 | 932,7798 | 2244,3096 |
| Государственная программа области | «Государственная программа развития сельского хозяйства и регулирования рынков сельскохозяйственной продукции, сырья и продовольствия» | Управление сельского хозяйства области | 2013 | 18754,3047 | 4923,6843 | 3233,8058 | 10593,8197 |
| | | | 2014 | 16237,9249 | 5089,3841 | 2627,3310 | 8519,3068 |
| | | | 2015 | 17956,0240 | 4716,5331 | 2330,3472 | 10907,1821 |
| | | | 2016 | 23301,0352 | 3717,8011 | 2721,2260 | 16856,9351 |
| | | | 2017 | 26521,6863 | 3228,6621 | 1596,1512 | 21695,7241 |
| | | | 2018 | 25470,6435 | 2979,2568 | 826,6480 | 21664,1726 |
| | | | 2019 | 25983,5187 | 2770,6523 | 716,5416 | 22495,8099 |
| | | | 2020 | 24877,6018 | 2136,4502 | 444,7443 | 22296,4073 |
| | | | 2021 | 24200,7595 | 1595,7822 | 307,2343 | 22297,7429 |
| | | | 2022 | 23668,5687 | 1187,9029 | 183,5302 | 22297,1356 |
| | | | 2023 | 23801,6424 | 1170,1123 | 210,2637 | 22421,2665 |
| | | | 2024 | 23806,9979 | 1172,4021 | 206,7022 | 22427,8936 |
| | | | 2025 | 23609,7383 | 982,0399 | 196,9525 | 22430,7460 |
| | | Итого | | 298190,4460 | 35670,6633 | 15601,4780 | 246904,1421 |
| | | Управление ветеринарии области | 2013 | 121,9516 | 0,0000 | 121,9516 | 0,0000 |
| | | | 2014 | 215,8925 | 16,0000 | 122,8621 | 77,0304 |
| | | | 2015 | 215,7748 | 10,0000 | 125,7748 | 80,0000 |
| | | | 2016 | 238,8413 | 10,0000 | 148,8413 | 80,0000 |
| | | | 2017 | 227,7034 | 10,0000 | 137,7034 | 80,0000 |
| | | | 2018 | 290,3063 | 15,0000 | 151,2063 | 124,1000 |
| | | | 2019 | 306,0860 | 15,5000 | 151,9860 | 138,6000 |
| | | | 2020 | 279,9553 | 16,0000 | 123,3553 | 140,6000 |

| 1 | 2 | 3 | 4 | 5 | 6 | 7 | 8 | |
|---|--|---|-------|-----------|----------|-----------|--------|-----------|
| | | | 2021 | 281,5887 | 16,5000 | 119,4887 | 0,0000 | 145,6000 |
| | | | 2022 | 286,5872 | 16,5000 | 119,4872 | 0,0000 | 150,6000 |
| | | | 2023 | 321,6103 | 16,5000 | 154,5103 | 0,0000 | 150,6000 |
| | | | 2024 | 321,6103 | 16,5000 | 154,5103 | 0,0000 | 150,6000 |
| | | | 2025 | 321,6103 | 16,5000 | 154,5103 | 0,0000 | 150,6000 |
| | | | Итого | 3107,9077 | 158,5000 | 1631,6773 | 0,0000 | 1317,7304 |
| | Управление по охране, контролю и регулированию использования объектов животного мира области | | 2013 | 1,9659 | 0,0000 | 1,9659 | 0,0000 | 0,0000 |
| | | | 2014 | 0,0000 | 0,0000 | 0,0000 | 0,0000 | 0,0000 |
| | | | 2015 | 0,0000 | 0,0000 | 0,0000 | 0,0000 | 0,0000 |
| | | | 2016 | 0,0000 | 0,0000 | 0,0000 | 0,0000 | 0,0000 |
| | | | 2017 | 0,0000 | 0,0000 | 0,0000 | 0,0000 | 0,0000 |
| | | | 2018 | 0,0000 | 0,0000 | 0,0000 | 0,0000 | 0,0000 |
| | | | 2019 | 0,0000 | 0,0000 | 0,0000 | 0,0000 | 0,0000 |
| | | | 2020 | 0,0000 | 0,0000 | 0,0000 | 0,0000 | 0,0000 |
| | | | 2021 | 0,0000 | 0,0000 | 0,0000 | 0,0000 | 0,0000 |
| | | | 2022 | 0,0000 | 0,0000 | 0,0000 | 0,0000 | 0,0000 |
| | | | 2023 | 0,0000 | 0,0000 | 0,0000 | 0,0000 | 0,0000 |
| | | | 2024 | 0,0000 | 0,0000 | 0,0000 | 0,0000 | 0,0000 |
| | | | 2025 | 0,0000 | 0,0000 | 0,0000 | 0,0000 | 0,0000 |
| | | | Итого | 1,9659 | 0,0000 | 1,9659 | 0,0000 | 0,0000 |
| | Комитет по управлению имуществом области | | 2013 | 3,5000 | 0,0000 | 3,5000 | 0,0000 | 0,0000 |
| | | | 2014 | 0,0000 | 0,0000 | 0,0000 | 0,0000 | 0,0000 |
| | | | 2015 | 0,0000 | 0,0000 | 0,0000 | 0,0000 | 0,0000 |
| | | | 2016 | 4,1600 | 0,0000 | 4,1600 | 0,0000 | 0,0000 |
| | | | 2017 | 100,0000 | 0,0000 | 0,0000 | 0,0000 | 100,0000 |
| | | | 2018 | 0,0000 | 0,0000 | 0,0000 | 0,0000 | 0,0000 |
| | | | 2019 | 0,0000 | 0,0000 | 0,0000 | 0,0000 | 0,0000 |
| | | | 2020 | 0,0000 | 0,0000 | 0,0000 | 0,0000 | 0,0000 |
| | | | 2021 | 0,0000 | 0,0000 | 0,0000 | 0,0000 | 0,0000 |
| | | | 2022 | 0,0000 | 0,0000 | 0,0000 | 0,0000 | 0,0000 |
| | | | 2023 | 0,0000 | 0,0000 | 0,0000 | 0,0000 | 0,0000 |
| | | | 2024 | 0,0000 | 0,0000 | 0,0000 | 0,0000 | 0,0000 |
| | | | 2025 | 0,0000 | 0,0000 | 0,0000 | 0,0000 | 0,0000 |
| | | | Итого | 107,6600 | 0,0000 | 7,6600 | 0,0000 | 100,0000 |
| | Управление по государственному надзору за техническим состоянием самоходных машин и других видов техники области | | 2013 | 1,5758 | 0,0000 | 1,5758 | 0,0000 | 0,0000 |
| | | | 2014 | 2,3569 | 0,0000 | 2,3569 | 0,0000 | 0,0000 |
| | | | 2015 | 12,9599 | 0,0000 | 12,9599 | 0,0000 | 0,0000 |
| | | | 2016 | 14,7067 | 0,0000 | 14,7067 | 0,0000 | 0,0000 |

| 1 | 2 | 3 | 4 | 5 | 6 | 7 | 8 |
|---|---|---|-------|----------|----------|----------|--------|
| | | | 2017 | 0,0000 | 14,0838 | 0,0000 | 0,0000 |
| | | | 2018 | 0,0000 | 16,0891 | 0,0000 | 0,0000 |
| | | | 2019 | 0,0000 | 16,4782 | 0,0000 | 0,0000 |
| | | | 2020 | 0,0000 | 15,4127 | 0,0000 | 0,0000 |
| | | | 2021 | 0,0000 | 13,3152 | 0,0000 | 0,0000 |
| | | | 2022 | 0,0000 | 13,3152 | 0,0000 | 0,0000 |
| | | | 2023 | 0,0000 | 16,3409 | 0,0000 | 0,0000 |
| | | | 2024 | 0,0000 | 16,3409 | 0,0000 | 0,0000 |
| | | | 2025 | 0,0000 | 16,3409 | 0,0000 | 0,0000 |
| | | | Итого | 0,0000 | 169,3162 | 0,0000 | 0,0000 |
| | | | 2013 | 0,0000 | 0,0000 | 0,0000 | 0,0000 |
| | | | 2014 | 0,0000 | 0,0000 | 0,0000 | 0,0000 |
| | | | 2015 | 0,0000 | 0,0000 | 0,0000 | 0,0000 |
| | | | 2016 | 10,0000 | 49,0910 | 0,0000 | 0,0000 |
| | | | 2017 | 10,0000 | 70,9090 | 0,0000 | 0,0000 |
| | | | 2018 | 0,0000 | 6,7811 | 0,0000 | 0,0000 |
| | | | 2019 | 0,0000 | 0,0000 | 0,0000 | 0,0000 |
| | | | 2020 | 0,0000 | 0,0000 | 0,0000 | 0,0000 |
| | | | 2021 | 0,0000 | 0,0000 | 0,0000 | 0,0000 |
| | | | 2022 | 0,0000 | 0,0000 | 0,0000 | 0,0000 |
| | | | 2023 | 0,0000 | 0,0000 | 0,0000 | 0,0000 |
| | | | 2024 | 0,0000 | 0,0000 | 0,0000 | 0,0000 |
| | | | 2025 | 0,0000 | 0,0000 | 0,0000 | 0,0000 |
| | | | Итого | 20,0000 | 126,7811 | 106,6511 | 0,0000 |
| | | | 2013 | 0,0000 | 0,0000 | 0,0000 | 0,0000 |
| | | | 2014 | 0,0000 | 0,0000 | 0,0000 | 0,0000 |
| | | | 2015 | 193,4812 | 380,3889 | 186,7208 | 0,0000 |
| | | | 2016 | 162,2470 | 301,4638 | 139,0759 | 0,0000 |
| | | | 2017 | 0,0000 | 0,0000 | 0,0000 | 0,0000 |
| | | | 2018 | 0,0000 | 0,0000 | 0,0000 | 0,0000 |
| | | | 2019 | 0,0000 | 0,0000 | 0,0000 | 0,0000 |
| | | | 2020 | 0,0000 | 0,0000 | 0,0000 | 0,0000 |
| | | | 2021 | 0,0000 | 0,0000 | 0,0000 | 0,0000 |
| | | | 2022 | 0,0000 | 0,0000 | 0,0000 | 0,0000 |
| | | | 2023 | 0,0000 | 0,0000 | 0,0000 | 0,0000 |
| | | | 2024 | 0,0000 | 0,0000 | 0,0000 | 0,0000 |
| | | | 2025 | 0,0000 | 0,0000 | 0,0000 | 0,0000 |
| | | | Итого | 355,7282 | 681,8527 | 325,7967 | 0,0000 |
| | | | Итого | 355,7282 | 681,8527 | 325,7967 | 0,0000 |


Управление культуры и архивного
дела области

Управление автомобильных дорог
области

| 1 | 2 | 3 | 4 | 5 | 6 | 7 | 8 |
|---|---|---|-----------|-----------|----------|--------|-----------|
| | | Управление автомобильных дорог и транспорта области | | | | | |
| | | 2013 | 0,0000 | 0,0000 | 0,0000 | 0,0000 | 0,0000 |
| | | 2014 | 0,0000 | 0,0000 | 0,0000 | 0,0000 | 0,0000 |
| | | 2015 | 0,0000 | 0,0000 | 0,0000 | 0,0000 | 0,0000 |
| | | 2016 | 0,0000 | 0,0000 | 0,0000 | 0,0000 | 0,0000 |
| | | 2017 | 650,1702 | 381,3097 | 262,5726 | 0,2639 | 6,0240 |
| | | 2018 | 849,4705 | 441,8588 | 407,0184 | 0,5933 | 0,0000 |
| | | 2019 | 562,1221 | 234,1840 | 327,8544 | 0,0837 | 0,0000 |
| | | 2020 | 0,0000 | 0,0000 | 0,0000 | 0,0000 | 0,0000 |
| | | 2021 | 0,0000 | 0,0000 | 0,0000 | 0,0000 | 0,0000 |
| | | 2022 | 0,0000 | 0,0000 | 0,0000 | 0,0000 | 0,0000 |
| | | 2023 | 0,0000 | 0,0000 | 0,0000 | 0,0000 | 0,0000 |
| | | 2024 | 0,0000 | 0,0000 | 0,0000 | 0,0000 | 0,0000 |
| | | 2025 | 0,0000 | 0,0000 | 0,0000 | 0,0000 | 0,0000 |
| | | Итого | 2061,7628 | 1057,3525 | 997,4454 | 0,9409 | 6,0240 |
| | | Управление строительства и инвестиций области | | | | | |
| | | 2013 | 0,0000 | 0,0000 | 0,0000 | 0,0000 | 0,0000 |
| | | 2014 | 1173,9340 | 419,3464 | 134,4260 | 0,0072 | 620,1544 |
| | | 2015 | 1659,9871 | 174,4223 | 15,2346 | 0,0000 | 1470,3302 |
| | | 2016 | 153,5000 | 0,0000 | 2,7000 | 0,0000 | 150,8000 |
| | | 2017 | 0,0000 | 0,0000 | 0,0000 | 0,0000 | 0,0000 |
| | | 2018 | 0,0000 | 0,0000 | 0,0000 | 0,0000 | 0,0000 |
| | | 2019 | 0,0000 | 0,0000 | 0,0000 | 0,0000 | 0,0000 |
| | | 2020 | 0,0000 | 0,0000 | 0,0000 | 0,0000 | 0,0000 |
| | | 2021 | 0,0000 | 0,0000 | 0,0000 | 0,0000 | 0,0000 |
| | | 2022 | 0,0000 | 0,0000 | 0,0000 | 0,0000 | 0,0000 |
| | | 2023 | 0,0000 | 0,0000 | 0,0000 | 0,0000 | 0,0000 |
| | | 2024 | 0,0000 | 0,0000 | 0,0000 | 0,0000 | 0,0000 |
| | | 2025 | 0,0000 | 0,0000 | 0,0000 | 0,0000 | 0,0000 |
| | | Итого | 2987,4211 | 593,7687 | 152,3606 | 0,0072 | 2241,2846 |
| | | Управление градостроительства и архитектуры области | | | | | |
| | | 2013 | 0,0000 | 0,0000 | 0,0000 | 0,0000 | 0,0000 |
| | | 2014 | 0,0000 | 0,0000 | 0,0000 | 0,0000 | 0,0000 |
| | | 2015 | 0,0000 | 0,0000 | 0,0000 | 0,0000 | 0,0000 |
| | | 2016 | 0,0000 | 0,0000 | 0,0000 | 0,0000 | 0,0000 |
| | | 2017 | 0,5550 | 0,0000 | 0,5550 | 0,0000 | 0,0000 |
| | | 2018 | 0,0000 | 0,0000 | 0,0000 | 0,0000 | 0,0000 |
| | | 2019 | 0,0000 | 0,0000 | 0,0000 | 0,0000 | 0,0000 |
| | | 2020 | 0,0000 | 0,0000 | 0,0000 | 0,0000 | 0,0000 |
| | | 2021 | 0,0000 | 0,0000 | 0,0000 | 0,0000 | 0,0000 |
| | | 2022 | 0,0000 | 0,0000 | 0,0000 | 0,0000 | 0,0000 |
| | | 2023 | 0,0000 | 0,0000 | 0,0000 | 0,0000 | 0,0000 |

| 1 | 2 | 3 | 4 | 5 | 6 | 7 | 8 |
|---|---|--|-------|-------------|------------|------------|-------------|
| | | | 2024 | 0,0000 | 0,0000 | 0,0000 | 0,0000 |
| | | | 2025 | 0,0000 | 0,0000 | 0,0000 | 0,0000 |
| | | | Итого | 0,5550 | 0,5550 | 0,0000 | 0,0000 |
| | | | 2013 | 18883,2980 | 4923,6843 | 3362,7991 | 10593,8197 |
| | | | 2014 | 17630,1083 | 5524,7305 | 2886,9760 | 9216,4916 |
| | | | 2015 | 20225,1347 | 5094,4366 | 2671,0373 | 12457,5122 |
| | | | 2016 | 24062,7980 | 3900,0481 | 3069,6709 | 17087,7351 |
| | | | 2017 | 27585,1077 | 3629,9718 | 2071,9750 | 21881,7481 |
| | | | 2018 | 26633,2904 | 3436,1156 | 1407,7429 | 21788,2726 |
| | | | 2019 | 26868,2050 | 3020,3363 | 1212,8601 | 22634,4099 |
| | | | 2020 | 25172,9698 | 2152,4502 | 583,5123 | 22437,0073 |
| | | | 2021 | 24495,6634 | 1612,2822 | 440,0382 | 22443,3429 |
| | | | 2022 | 23968,4711 | 1204,4029 | 316,3326 | 22447,7356 |
| | | | 2023 | 24139,5936 | 1186,6123 | 381,1149 | 22571,8665 |
| | | | 2024 | 24144,9491 | 1188,9021 | 377,5534 | 22578,4936 |
| | | | 2025 | 23947,6895 | 998,5399 | 367,8037 | 22581,3460 |
| | | | Итого | 307757,2788 | 37872,5127 | 19149,4166 | 250719,7811 |
| | | Всего по Государственной программе области | | | | | |

И.о. заместителя главы администрации
области С.П. Юхачев



ПРИЛОЖЕНИЕ № 4

к постановлению администрации области

от 12.08.2020 № 150

ПРИЛОЖЕНИЕ № 4

к Государственной программе развития сельского хозяйства и регулирования рынков сельскохозяйственной продукции, сырья и продовольствия Тамбовской области

Прогноз

сводных показателей государственных заданий на оказание государственных услуг (выполнение работ) государственными учреждениями Тамбовской области по Государственной программе

| Наименование подпрограммы/основного мероприятия, услуги (работы) | Значение показателя объема услуги (работы) | | | | | | | | | | | | Расходы бюджета Тамбовской области на оказание государственной услуги (выполнение работы), тыс. рублей | | | | | | | | |
|--|--|----------|----------|----------|----------|----------|----------|----------|----------|----------|----------|----------|--|----------|----------|----------|----------|----------|----------|----------|----------|
| | Наименование | 2016 год | 2017 год | 2018 год | 2019 год | 2020 год | 2021 год | 2022 год | 2023 год | 2024 год | 2025 год | 2016 год | 2017 год | 2018 год | 2019 год | 2020 год | 2021 год | 2022 год | 2023 год | 2024 год | 2025 год |
| 1 | 2 | 3 | 4 | 5 | 6 | 7 | 8 | 9 | 10 | 11 | 12 | 13 | 14 | 15 | 16 | 17 | 18 | 19 | 20 | 21 | 22 |
| Развитие консультационной помощи сельскохозяйственным товаропроизводителям | | | | | | | | | | | | | | | | | | | | | |
| 1. Государственные услуги | | | | | | | | | | | | | | | | | | | | | |
| 1.1. Предоставление консультационных услуг | Штук | 556 | X | X | X | X | X | X | X | X | X | X | X | X | X | X | X | X | X | X | X |
| 1.2. Предоставление консультационной помощи в рамках государственной аграрной политики | Штук | X | 629 | 684 | 551 | 508 | 530 | 530 | 636 | 636 | 636 | X | 2268,0 | 2589,8 | 2086,1 | 1923,3 | 2006,6 | 2006,6 | 2408,0 | 2408,0 | 2408,0 |

| 1 | 2 | 3 | 4 | 5 | 6 | 7 | 8 | 9 | 10 | 11 | 12 | 13 | 14 | 15 | 16 | 17 | 18 | 19 | 20 | 21 | 22 |
|--|--------|---|---|---|---|---|---|---|----|----|----|--------|--------|--------|--------|--------|--------|--------|--------|--------|--------|
| 2.8. Организация и участие в выставках в сфере сельского хозяйства, производства и переработки пищевых продуктов, агропромышленного значения. Места проведения мероприятий - в России (за исключением г. Москвы и г. Санкт-Петербурга) | Единиц | 2 | X | X | X | X | X | X | X | X | X | 162,2 | X | X | X | X | X | X | X | X | X |
| 2.9. Участие в выставках в сфере сельского хозяйства, производства и переработки пищевых продуктов | Единиц | X | 7 | 5 | 1 | 2 | 2 | 2 | 5 | 5 | 5 | X | 568,0 | 425,6 | 85,1 | 170,2 | 170,2 | 170,2 | 425,8 | 425,8 | 425,8 |
| Всего на выполнение услуг (работ) | | | | | | | | | | | | 7614,0 | 7141,1 | 7078,1 | 6369,9 | 5583,3 | 5443,5 | 5443,5 | 6834,8 | 6834,8 | 6834,8 |
| Субсидии на иные цели | | | | | | | | | | | | 0 | 0 | 0 | 255 | 0 | 0 | 0 | 0 | 0 | 0 |
| Всего по мероприятию | | | | | | | | | | | | 7614,0 | 7141,1 | 7078,1 | 6624,9 | 5583,3 | 5443,5 | 5443,5 | 6834,8 | 6834,8 | 6834,8 |

| 1 | 2 | 3 | 4 | 5 | 6 | 7 | 8 | 9 | 10 | 11 | 12 | 13 | 14 | 15 | 16 | 17 | 18 | 19 | 20 | 21 | 22 |
|---|--------|---|---|---|----|-----|-----|-----|-----|-----|----|----|----|----|-------|--------|--------|--------|--------|--------|----|
| Обеспечение функций и полномочий Центра компетенций в сфере сельскохозяйственной кооперации и поддержки фермеров | | | | | | | | | | | | | | | | | | | | | |
| 1. Государственные услуги | | | | | | | | | | | | | | | | | | | | | |
| 1.1. Предоставление консультационной помощи в рамках государственной аграрной политики | Штук | X | X | X | 78 | 247 | 300 | 300 | 300 | 300 | X | X | X | X | 295,3 | 935,1 | 1135,8 | 1135,8 | 1135,8 | 1135,8 | X |
| 2. Государственные работы | | | | | | | | | | | | | | | | | | | | | |
| 2.1. Участие в выставках в сфере сельского хозяйства, производства и переработки пищевых продуктов | Единиц | X | X | X | 4 | X | X | X | X | X | X | X | X | X | 340,7 | X | X | X | X | X | X |
| 2.2. Организация или участие в мероприятиях в сфере сельского хозяйства, производства и переработки пищевых продуктов (семинарах, «круглых столах», конференциях, мастер-классах) | | | | | | 14 | 25 | 25 | 25 | 25 | X | | | | X | 1004,6 | 1794,0 | 1794,0 | 1794,0 | 1794,0 | X |
| 2.3. Издание информационно-методических пособий, справочников, | | | | | | 189 | 220 | 220 | 220 | 220 | X | | | | X | 60,3 | 70,2 | 70,2 | 70,2 | 70,2 | X |

| 1 | 2 | 3 | 4 | 5 | 6 | 7 | 8 | 9 | 10 | 11 | 12 | 13 | 14 | 15 | 16 | 17 | 18 | 19 | 20 | 21 | 22 | |
|--|---|---|---|---|---|---|---|---|----|----|----|----|----|----|-------|--------|--------|--------|--------|--------|--------|---|
| информационно-аналитических материалов в сфере агропромышленного комплекса | | | | | | | | | | | | | | | | | | | | | | |
| Всего на выполнение услуг (работ) | | | | | | | | | | | | X | X | X | 636,0 | 2000,0 | 3000,0 | 3000,0 | 3000,0 | 3000,0 | 3000,0 | X |
| Субсидии на иные цели | | | | | | | | | | | | X | X | X | 0 | 1000,0 | X | X | X | X | X | X |
| Всего по мероприятию | | | | | | | | | | | | X | X | X | 636,0 | 3000,0 | 3000,0 | 3000,0 | 3000,0 | 3000,0 | 3000,0 | X |

И.о. заместителя главы администрации
области С.П.Юхачев

