

АДМИНИСТРАЦИЯ ТАМБОВСКОЙ ОБЛАСТИ

ПОСТАНОВЛЕНИЕ

30.07.2021

г. Тамбов

№ 552

О внесении изменений в Государственную программу Тамбовской области «Обеспечение доступным и комфортным жильем и коммунальными услугами населения области»

Администрация области постановляет:

1. Внести в Государственную программу Тамбовской области «Обеспечение доступным и комфортным жильем и коммунальными услугами населения области», утвержденную постановлением администрации области от 05.06.2013 №586 (в редакции от 29.04.2021), (далее — Госпрограмма) следующие изменения:

в паспорте Госпрограммы:

в позиции «Подпрограммы Госпрограммы» абзац шестой признать утратившим силу;

в позиции «Целевые индикаторы и показатели Госпрограммы, их значения на последний год реализации» в абзаце шестом цифры «34,5» заменить цифрами «34,8»;

позицию «Объемы и источники финансирования Госпрограммы» изложить в следующей редакции:

Объемы и источники финансирования Госпрограммы	и Объем бюджетных ассигнований на реализацию Государственной программы в 2014 - 2024 годах составит 173 305 442,9 тыс. рублей, в том числе: за счет средств федерального бюджета (Фонда содействия реформированию жилищно-коммунального хозяйства) — 9 129 215,3 тыс. рублей: 2014 год — 793 668,4 тыс. рублей; 2015 год — 601 274,5 тыс. рублей; 2016 год — 1 096 915,4 тыс. рублей; 2017 год — 1 452 169,1 тыс. рублей; 2018 год — 1 164 420,8 тыс. рублей; 2019 год — 1 211 176,4 тыс. рублей; 2020 год — 742 998,4 тыс. рублей; 2021 год — 691 052,4 тыс. рублей; 2022 год — 502 619,2 тыс. рублей;
--	--

2023 год — 585 136,3 тыс. рублей;
2024 год — 287 784,4 тыс. рублей;
за счет средств бюджета Тамбовской области —
9 623 605,9 тыс. рублей:<1>
2014 год — 1 224 348,3 тыс. рублей;
2015 год — 1 137 262,8 тыс. рублей;
2016 год — 1 118 070,0 тыс. рублей;
2017 год — 726 000,4 тыс. рублей;
2018 год — 1 311 711,6 тыс. рублей;
2019 год — 776 846,1 тыс. рублей;
2020 год — 647 928,9 тыс. рублей;
2021 год — 901 815,0 тыс. рублей;
2022 год — 688 428,2 тыс. рублей;
2023 год — 277 670,1 тыс. рублей;
2024 год — 813 524,5 тыс. рублей;
за счет средств местного бюджета —
509 552,4 тыс. рублей:
2014 год — 226 287,8 тыс. рублей;
2015 год — 51 891,4 тыс. рублей;
2016 год — 43 787,2 тыс. рублей;
2017 год — 47 935,6 тыс. рублей;
2018 год — 51 466,2 тыс. рублей;
2019 год — 47 252,8 тыс. рублей;
2020 год — 1 066,7 тыс. рублей;
2021 год — 878,4 тыс. рублей;
2022 год — 748,8 тыс. рублей;
2023 год — 742,5 тыс. рублей;
2024 год — 37 495,0 тыс. рублей;
за счет средств внебюджетных источников —
154 043 069,3 тыс. рублей:
2014 год — 15 667 347,4 тыс. рублей;
2015 год — 10 371 438,3 тыс. рублей;
2016 год — 10 469 728,4 тыс. рублей;
2017 год — 12 107 837,2 тыс. рублей;
2018 год — 12 318 814,2 тыс. рублей;
2019 год — 13 225 489,5 тыс. рублей;
2020 год — 14 035 004,1 тыс. рублей;
2021 год — 15 305 325,6 тыс. рублей;
2022 год — 15 906 470,0 тыс. рублей;
2023 год — 16 814 325,5 тыс. рублей;
2024 год — 17 781 289,0 тыс. рублей;
общий объем финансирования —
173 305 442,9 тыс. рублей:
2014 год — 17 911 651,9 тыс. рублей;
2015 год — 12 161 867,0 тыс. рублей;
2016 год — 12 728 501,0 тыс. рублей;
2017 год — 14 333 942,3 тыс. рублей;

	<p>2018 год — 14 846 412,9 тыс. рублей; 2019 год — 15 260 764,8 тыс. рублей; 2020 год — 15 426 998,1 тыс. рублей; 2021 год — 16 899 071,4 тыс. рублей; 2022 год — 17 098 266,3 тыс. рублей; 2023 год — 17 677 874,4 тыс. рублей; 2024 год — 18 920 092,9 тыс. рублей</p> <p><1> В том числе инвестиции, планируемые к реализации в рамках областной адресной инвестиционной программы на 2014-2024 годы, составят 4 007 013,0 тыс. рублей, в том числе: 2014 год — 600 388,7 тыс. рублей; 2015 год — 475 818,2 тыс. рублей; 2016 год — 647 590,7 тыс. рублей; 2017 год — 321 327,5 тыс. рублей; 2018 год — 233 150,8 тыс. рублей; 2019 год — 219 943,2 тыс. рублей; 2020 год — 90 238,7 тыс. рублей; 2021 год — 459 980,3 тыс. рублей; 2022 год — 427 677,5 тыс. рублей; 2023 год — 16 919,3 тыс. рублей; 2024 год — 513 978,0 тыс. рублей</p>
--	---

в разделе 3 «Показатели (индикаторы) достижения целей и решения задач, основные ожидаемые и конечные результаты Государственной программы»:

абзацы семьдесят третий — семьдесят пятый признать утратившими силу;
в абзаце сто шестом цифры «7620» и «2020» заменить цифрами «9620» и «2024»;

в разделе 4 «Обобщенная характеристика подпрограмм и мероприятий Государственной программы» абзацы тридцать восьмой — тридцать девятый признать утратившими силу;

в разделе 5 «Прогноз сводных показателей государственных заданий в рамках реализации Государственной программы»:

абзац первый изложить в следующей редакции:

«В рамках реализации Государственной программы предусматривается выполнение государственных заданий на выполнение работ Тамбовским областным государственным бюджетным учреждением «Центр по ценообразованию в строительстве» (далее - ТОГБУ «ЦЦС»), Тамбовским областным государственным бюджетным учреждением «Капиталстрой» (далее — ТОГБУ «Капиталстрой») и осуществление функций Тамбовским областным государственным унитарным предприятием «Водное и газовое хозяйство» (далее - ТОГУП «Водгазхоз»).»;

абзацы шестнадцатый — двадцать второй признать утратившими силу;

дополнить абзацами двадцать третьим — двадцать шестым следующего содержания:

«Основными целями деятельности ТОГБУ «Капиталстрой» являются реализация мероприятий государственных программ капитальных вложений, осуществляемых за счет средств федерального бюджета, бюджета Тамбовской области и местных бюджетов для нужд Тамбовской области, выполнение части функций государственных заказчиков Тамбовской области по строительству (реконструкции, реставрации) объектов капитального строительства государственной собственности Тамбовской области, включенных в областную адресную инвестиционную программу, государственными заказчиками по которым являются исполнительные органы государственной власти, и обеспечение строительства (реконструкции) объектов инженерной инфраструктуры на территории Тамбовской области, в том числе по технологическому присоединению указанных объектов к сетям инженерно-технического обеспечения.

Для достижения указанных целей ТОГБУ «Капиталстрой» осуществляет в установленном законодательством Российской Федерации порядке следующие основные виды деятельности:

осуществление полномочий государственного заказчика;

проведение строительного контроля при строительстве, реконструкции и капитальном ремонте объектов капитального строительства в интересах учредителя.»;

в разделе 6 «Обоснование объема финансовых ресурсов, необходимых для реализации Государственной программы»:

в абзаце втором цифры «173 220 923,1», «9 071 962,5», «9 394 465,5» и «510 780,4» заменить цифрами «173 305 442,9», «9 129 215,3», «9 623 605,9» и «509 552,4» соответственно;

в абзаце третьем цифры «154 243 714,7» заменить цифрами «154 043 069,3»;

в разделе 7 «Механизм реализации Государственной программы» абзац шестой признать утратившим силу;

приложение №1 к Госпрограмме «Перечень показателей (индикаторов) Государственной программы Тамбовской области, подпрограмм Государственной программы Тамбовской области и их значений» изложить в редакции согласно приложению №1 к настоящему постановлению;

приложение №2 к Госпрограмме «Перечень мероприятий Государственной программы Тамбовской области» изложить в редакции согласно приложению №2 к настоящему постановлению;

приложение №3 к Госпрограмме «Прогноз сводных показателей государственного задания на выполнение работ Тамбовским областным государственным бюджетным учреждением «Центр по ценообразованию в строительстве» и осуществление функций Тамбовским областным государственным унитарным предприятием «Водное и газовое хозяйство» и Тамбовским областным государственным автономным учреждением «Центр государственной экспертизы документов в области градостроительной деятельности» по государственной программе» изложить в редакции согласно приложению №3 к настоящему постановлению;

приложение № 4 к Госпрограмме «Ресурсное обеспечение реализации Государственной программы Тамбовской области «Обеспечение доступным и

комфортным жильем и коммунальными услугами населения области» изложить в редакции согласно приложению №4 к настоящему постановлению;

в приложении №5 к Госпрограмме «Подпрограмма «Комплексное освоение и развитие территорий в целях жилищного строительства» (далее — подпрограмма):

в паспорте подпрограммы позицию «Объемы и источники финансирования подпрограммы» изложить в следующей редакции:

<p>Объемы и источники финансирования подпрограммы</p>	<p>Общий объем финансирования — 12 019 530,3 тыс. рублей, в том числе: федеральный бюджет — 3 294 451,5 тыс. рублей, в том числе: 2014 год — 19 197,7 тыс. рублей; 2016 год — 358 989,5 тыс. рублей; 2017 год — 419 586,0 тыс. рублей; 2018 год — 759 355,0 тыс. рублей; 2019 год — 750 851,7 тыс. рублей; 2020 год — 453 160,4 тыс. рублей; 2021 год — 286 407,4 тыс. рублей; 2022 год — 88 944,9 тыс. рублей; 2023 год — 173 746,70 тыс. рублей; 2024 год — 0,0 тыс. рублей; бюджет Тамбовской области — 2 952 606,6 тыс. рублей, в том числе: 2014 год — 327 117,7 тыс. рублей; 2015 год — 309 301,2 тыс. рублей; 2016 год — 352 413,2 тыс. рублей; 2017 год — 164 206,5 тыс. рублей; 2018 год — 178 505,4 тыс. рублей; 2019 год — 159 367,2 тыс. рублей; 2020 год — 72 866,4 тыс. рублей; 2021 год — 444 034,3 тыс. рублей; 2022 год — 442 564,4 тыс. рублей; 2023 год — 11 730,3 тыс. рублей; 2024 год — 510 500,0 тыс. рублей; из них в рамках лимитов областной адресной инвестиционной программы: 2014 год — 327 117,7 тыс. рублей; 2015 год — 309 301,2 тыс. рублей; 2016 год — 352 413,2 тыс. рублей; 2017 год — 164 206,5 тыс. рублей; 2018 год — 178 505,4 тыс. рублей; 2019 год — 159 367,2 тыс. рублей; 2020 год — 742 866,4 тыс. рублей; 2021 год — 444 034,3 тыс. рублей; 2022 год — 422 564,4 тыс. рублей;</p>
---	---

<p>2023 год — 11 730,3 тыс. рублей; 2024 год — 510 500,0 тыс. рублей; местные бюджеты — 22 265,0 тыс. рублей, в том числе: 2014 год — 10 000,0 тыс. рублей; 2015 год — 84,2 тыс. рублей; 2016 год — 80,0 тыс. рублей; 2017 год — 627,0 тыс. рублей; 2018 год — 8 344,6 тыс. рублей; 2019 год — 2 012,0 тыс. рублей; 2020 год — 0,0 тыс. рублей; 2021 год — 228,3 тыс. рублей; 2022 год — 192,7 тыс. рублей; 2023 год — 185,7 тыс. рублей; 2024 год — 510,5 тыс. рублей; средства частных инвесторов и кредиторов - 5 750 207,2 тыс. рублей, в том числе: 2014 год — 112 000,0 тыс. рублей; 2015 год — 582 400,0 тыс. рублей; 2016 год — 1 575 100,0 тыс. рублей; 2017 год — 1 958 307,2 тыс. рублей; 2018 год — 211 200,0 тыс. рублей; 2019 год — 76 000,0 тыс. рублей; 2020 год — 52 000,0 тыс. рублей; 2021 год — 72 000,0 тыс. рублей; 2022 год — 291 300,0 тыс. рублей; 2023 год — 329 700,0 тыс. рублей; 2024 год — 490 200,0 тыс. рублей</p>
--

в разделе 2 «Приоритеты региональной государственной политики в сфере реализации подпрограммы, цели, задачи, сроки и этапы реализации подпрограммы»:

дополнить абзацем шестым следующего содержания:

«Адресный перечень земельных участков Тамбовской области для первоочередного освоения в 2021 году представлен в таблице 4.»;

абзац седьмой изложить в следующей редакции:

«В региональный адресный перечень включены земельные участки из земель, находящихся в государственной собственности, муниципальной собственности и в частной собственности юридических лиц. Всего в 2021 году планируется комплексное освоение 18 земельных участков, из них 5 участков - под многоэтажную (индустриальную) застройку стандартным жильем.»;

дополнить таблицей 4 «Адресный перечень земельных участков Тамбовской области для первоочередного освоения в 2021 году» в редакции согласно приложению № 5 к настоящему постановлению;

в разделе 5 «Обоснование объема финансовых ресурсов, необходимых

для реализации подпрограммы»:

в абзаце шестом цифры «11 673 546,4» заменить цифрами «12 019 530,3»;

в абзаце седьмом цифры «3 269 312,4» заменить цифрами «3 294 451,5»;

в абзаце восьмом цифры «2 605 224,5» заменить цифрами «2 952 606,6»;

в абзаце девятом цифры «22 140,6» заменить цифрами «22 265,0»;

в абзаце десятом цифры «5 965 407,2» заменить цифрами «5 750 207,2»;

в разделе 6 «Механизм реализации подпрограммы» абзац шестой изложить в следующей редакции:

«Субсидии на софинансирование расходных обязательств по стимулированию программ развития жилищного строительства и на реализацию инвестиционных проектов жилищного строительства на территориях населенных пунктов предоставляются муниципальным образованиям области в соответствии с приложением №5 и приложением №6 к подпрограмме.»;

приложение № 1 «Перечень приоритетных земельных участков под жилищное строительство с информацией о потребности в коммунальной, транспортной и социальной инфраструктуре на территории Тамбовской области» к подпрограмме изложить в редакции согласно приложению №6 к настоящему постановлению;

приложение № 2 «Показатели ввода жилья при комплексной застройке земельных участков на территории Тамбовской области» к подпрограмме изложить в редакции согласно приложению №7 к настоящему постановлению;

приложение № 3 «Сетевой график реализации основных мероприятий комплексного освоения земельных участков в целях жилищного строительства на территории Тамбовской области в 2014 – 2024 годах» к подпрограмме изложить в редакции согласно приложению №8 к настоящему постановлению;

приложение № 4.4 «Перечень проектов жилищного строительства, в том числе объектов капитального строительства государственной собственности Тамбовской области (муниципальной собственности), строящихся с государственной поддержкой в рамках федерального проекта «Жилье» государственной программы Российской Федерации «Обеспечение доступным и комфортным жильем и коммунальными услугами граждан Российской Федерации» в 2021 году и плановом периоде 2022 и 2023 годов» к подпрограмме изложить в редакции согласно приложению №9 к настоящему постановлению;

дополнить подпрограмму приложением № 5 «Правила предоставления и распределения субсидий из бюджета Тамбовской области, в том числе за счет средств, поступивших из федерального бюджета, бюджетам муниципальных образований области на софинансирование расходных обязательств по стимулированию программ развития жилищного строительства» в редакции согласно приложению № 10 к настоящему постановлению;

дополнить подпрограмму приложением № 6 «Правила предоставления и распределения субсидий из бюджета Тамбовской области бюджетам

муниципальных образований области на реализацию инвестиционных проектов жилищного строительства на территориях населенных пунктов» в редакции согласно приложению № 11 к настоящему постановлению;

приложение №10 к Госпрограмме «Государственная поддержка отдельных категорий граждан при ипотечном жилищном кредитовании» признать утратившим силу;

в приложении №13 к Госпрограмме «Подпрограмма «Развитие водоснабжения, водоотведения и очистки сточных вод в Тамбовской области» в разделе 6 «Механизм реализации Госпрограммы» абзац двадцать первый признать утратившим силу.

2. Настоящее постановление вступает в силу на следующий день после дня его первого официального опубликования, за исключением пункта 15 приложения № 5 и приложения № 6, которые вступают в силу с 01.01.2022.

3. Опубликовать настоящее постановление на «Официальном интернет-портале правовой информации» (www.pravo.gov.ru) и на сайте сетевого издания «Тамбовская жизнь» (www.tamlife.ru).

Глава администрации
области А.В.Никифоров



ПРИЛОЖЕНИЕ №1
к постановлению администрации области
от 30.04.2021 № 552

ПРИЛОЖЕНИЕ №1
к Государственной программе Тамбовской области
«Обеспечение доступным и комфортным жильем
и коммунальными услугами населения области»

ПЕРЕЧЕНЬ
показателей (индикаторов) Государственной программы Тамбовской области, подпрограмм Государственной программы
Тамбовской области и их значений

№ п/п	Показатель (индикатор) (наименование)	Единица измерения	Значения показателей (по годам)												
			базовый год 2012	текущий год 2013	2014	2015	2016	2017	2018	2019	2020	2021	2022	2023	2024
1	2	3	4	5	6	7	8	9	10	11	12	13	14	15	16
1. Государственная программа Тамбовской области															
1.1.	Годовой объем ввода жилья	Тыс. кв. м	633,1	704,5	770,0	800,0	830,0	835,0	842,0	932,0	680,0	760,0	810,0	750,0	775,0
1.2.	Объем ввода жилья экономического класса в рамках программы «Жилье для российской семьи»	Тыс. кв. м	0	0	0	15,0	15,0	50,0	0	0	0	x	x	x	x
1.3.	Уровень доступности жилья	Процент							68,5	63,4	62,6	x	x	x	x
1.4.	Доля семей, желающих улучшить свои жилищные условия, обеспеченных доступным и комфортным жильем	Процент	н/д	7,5	15	22,5	30	37	45	52	60				

1	2	3	4	5	6	7	8	9	10	11	12	13	14	15	16
1.5.	Снижение средней стоимости одного квадратного метра жилья на первичном рынке с учетом индекса-дефлятора на соответствующий год по виду экономической деятельности «строительство»	Процент	0	-9,3	3,6	7,2	10,6	17,0	20,0	20,0	20,0	x	x	x	x
1.6.	Коэффициент доступности жилья	Лет	3,5	3,0	2,9	2,6	2,5	2,4	2,3	2,28	2,26	x	x	x	x
1.7.	Доля ввода арендного жилья в многоквартирных жилых домах от общей площади ввода жилья в многоквартирных жилых домах	Процент	0	2,3	2,6	5,6	0	0	0	0	0	0	0	0	0
1.8.	Количество семей, улучшивших жилищные условия	Тыс. семей								23,3	24,95	26,7	31,3	33,4	34,8
1.9.	Количество граждан, улучшивших жилищные условия в рамках подпрограммы «Выполнение государственных обязательств по обеспечению жильем категорий граждан, установленных федеральным законодательством» федеральной целевой программы «Жилище»	Человек	91	75	21	24	30	19							

1	2	3	4	5	6	7	8	9	10	11	12	13	14	15	16
1.10.	Количество граждан, улучшивших жилищные условия в рамках подпрограммы «Выполнение государственных обязательств по обеспечению жильем категорий граждан, установленных федеральным законодательством» государственной программы «Обеспечение доступным и комфортным жильем и коммунальными услугами граждан Российской Федерации»	Человек							24	26	21	12			
1.11.	Доля общей площади капитально отремонтированных многоквартирных домов в общей площади многоквартирных домов, построенных до 2000 года	Процент	10,9	14,4	17,9	23,4	28,9	34,4	37,9	41,4	44,9	48,4	51,9	55,4	58,9
1.12.	Количество граждан, улучшивших жилищные условия в результате капитального ремонта многоквартирных домов на основе региональной программы капитального ремонта	Тыс. человек	30,0	50,0	70,0	71,4	110,0	125,8	147,7	172,8	196,8	205,0	225,0	245,0	265,0

1	2	3	4	5	6	7	8	9	10	11	12	13	14	15	16
	общего имущества в многоквартирных домах														
1.13.	Расселение аварийных жилых помещений в многоквартирных жилых домах	Тыс. кв.м	11,9	15,53	16,26	10,95	5,14	-	-						
1.14.	Количество квадратных метров, расселенного аварийного жилищного фонда	Тыс. кв.м								0,39	2,80	6,37	8,5	11,44	18,68
1.15.	Количество граждан, расселенных из аварийного жилищного фонда	Тыс. человек								0,02	0,15	0,35	0,47	0,63	1,04
1.16.	Доля расходов на оплату жилищно-коммунальных услуг в среднем доходе	Процент	8,61	8,7	8,7	8,7	8,7	8,7	8,7						
1.17.	Отношение средних душевых расходов населения на оплату жилищно-коммунального хозяйства к стоимости фиксированного набора основных потребительских товаров и услуг								8,8	8,8					
1.18.	Темп изменения объема потребления холодной и горячей воды населением и бюджетофинансируемыми организациями по сравнению с предшествующим годом	Процент	-6,7	-4	-3,5	-3	-3	-3	-2,5	-0,5	-0,5	x	x	x	x

1	2	3	4	5	6	7	8	9	10	11	12	13	14	15	16
1.19.	Количество семей, улучшивших жилищные условия с помощью предоставленных ипотечных жилищных кредитов (займов)	Единиц	3766	3886	5230	5455	4500	4700	6620	7120	7620	9500	8620	9120	9620
1.20.	Превышение среднего уровня процентной ставки по ипотечному жилищному кредиту над индексом потребительских цен	Единиц	5,9	5,8	4,6	3,4	3,2	2,7	2,2	2,2	4,0	2,2	2,2	2,2	2,2
1.21.	Удельный вес введенной общей площади жилых домов к общей площади жилищного фонда	Процент	2,39	2,6	2,65	2,9	3,0	2,96	2,98	3,0	3,02	2,3	2,4	2,22	2,25
1.22.	Общая площадь жилых помещений, приходящихся в среднем на одного жителя области	Кв.м	24,8	25,6	25,9	26,6	27,2	27,5	28,0	28,3	28,9	32,0	33,0	33,5	34,0
1.23.	Доля ветхого и аварийного жилищного фонда в общем объеме	Процент	2,75	2,6	2,5	1,8	1,73	1,73	1,73	1,73	1,73	1,73	1,73	1,73	1,73
1.24.	Доля общей площади жилищного фонда, обеспеченного всеми видами благоустройства, в общей площади жилищного фонда субъекта	Процент	54,8	55,3	55,8	56,3	61,3	61,8	62,2	62,2	62,4	64,5	66,0	67,5	69,0
1.25.	Удельный вес числа семей, получивших жилые помещения и									3,7					

1	2	3	4	5	6	7	8	9	10	11	12	13	14	15	16
	предоставление жилищно-коммунальных услуг по установленным для населения тарифам														
1.33.	Доля многоквартирных домов в целом по субъекту Российской Федерации, в которых собственники помещений выбрали и реализуют управление многоквартирными домами посредством товариществ собственников жилья либо жилищных кооперативов или иного специализированного потребительского кооператива	Процент	7,07	7,15	7,2	7,2	7,2	7,2	7,2	7,2	7,3	7,4	7,5	7,6	7,7
1.34.	Количество высокопроизводительных рабочих мест (создание, модернизация) (нарастающим итогом)	Шт.			123	139	157	180	219	264	362	460	558	656	754
1.35.	Объем предоставляемых ипотечных кредитов	Млн. руб.	4440,0	4580,0	4730,0	4880,0	6300,0	6580,0	9300,0	10000,0	10700,0	11400,0	12100,0	12800,0	13500,0
1.36.	Доля муниципальных образований - получателей субсидий, принявших решение о выделении средств на содержание парка, благоустройстве с участием средств федерального бюджета (с учетом результатов общественных обсуждений)	Процент						100							

1	2	3	4	5	6	7	8	9	10	11	12	13	14	15	16
	том числе строительства жилья экономического класса, включающая малозэтажное строительство														
2.2.	Общая площадь земельных участков, предоставленных акционерным обществом «Агентство ипотечного жилищного кредитования» для жилищного строительства и комплексного освоения в целях жилищного строительства	Га	364	89	27,8	0	40								
2.3.	Объем жилья, введенного в эксплуатацию на земельных участках, предоставленных акционерным обществом «ДОМ.РФ» в соответствии с Федеральным законом «О развитии жилищного строительства» при реализации проектов жилищного строительства	Тыс. кв.м				30	35		20,5		14,1	30,7			
2.4.	Площадь земельных участков, полномочия Российской Федерации по управлению и распоряжению которыми переданы органами государственной	Га						267,2	10	0	0				

1	2	3	4	5	6	7	8	9	10	11	12	13	14	15	16
	власти Тамбовской области для комплексного освоения территорий в целях жилищного строительства в соответствии с Федеральным законом от 24.07.2008 №161-ФЗ «О содействии развитию жилищного строительства»														
2.5.	Общая площадь земельных участков, предоставленных органами государственной власти Тамбовской области для комплексного освоения территорий в целях жилищного строительства, в том числе для комплексной застройки жильем экономического класса	Га						172,2	105	0	0				
2.6.	Объем жилья, введенного в эксплуатацию на земельных участках, предоставленных органам исполнительной власти Тамбовской области для комплексного освоения территорий в целях жилищного строительства, в том числе строительства стандартного жилья	Тыс. кв. м						51	63	32,5	94,5	69,9	75,4	67,7	51,7

1	2	3	4	5	6	7	8	9	10	11	12	13	14	15	16
2.7.	Годовой объем ввода стандартного жилья	Тыс. кв.м	284,8	352	412	480	505	507	504	507	450	430	440	450	460
	из него в рамках программы «Жилье для российской семьи»	Тыс. кв.м	-	-	-	15,0	15,0	50,0	-	-	-	-	-	-	-
2.8.	Объем ввода жилья в многоквартирных жилых домах	Тыс. кв.м								200	200	160	165	155	160
2.9.	Ввод жилья в рамках мероприятий по стимулированию программ развития жилищного строительства	Тыс. кв.м								110,9	48,0	32,8	60,1	67,2	200,38
2.10.	Количество разработанных комплектов проектной документации малоэтажных жилых домов с применением энергоэффективных и экологически чистых технологий и материалов (нарастающим итогом)	Шт.	-	-	1	2	2								
3. Подпрограмма «Снижение административных барьеров в строительстве»															
3.1.	Предельное количество процедур, необходимых для получения разрешения на строительство этого капитального объекта строительства непроизводственного назначения	Шт.	17	17	16	15	9	9	9	6	6	6	6	6	6

1	2	3	4	5	6	7	8	9	10	11	12	13	14	15	16
4.2.	Темпы роста отгруженной продукции производства прочих неметаллических минеральных продуктов к предыдущему году	Процент	111,0	112,1	112,5	95,4									
4.3.	Объем производства конструкций и деталей сборных железобетонных	Тыс. куб.м	142,6	135,36	158,0	160,0									
5. Подпрограмма «Кадровое обеспечение задач строительства»															
5.1.	Годовой объем выпускаемых строительного профиля всех уровней образования	Человек	693	698	788	664	770	780	785	790	789	800	805	810	815
5.2.	Количество рабочих кадров, прошедших подготовку и переподготовку	Человек	2312	2320	2350	2400	2450	2500	2550	2600	2650	2670	2685	2700	2710
5.3.	Увеличение числа специалистов строительных специальностей, прошедших повышение квалификации	Человек	332	350	340	350	360	370	380	390	400	410	420	430	440
6. Подпрограмма «Молодежи-доступное жилье»															
6.1.	Количество молодых семей, улучшивших жилищные условия (в том числе с использованием ипотечных кредитов и займов) при оказании содействия за счет средств федерального бюджета, областного и местных бюджетов	Единиц	232	384	324	463	372	342							

1	2	3	4	5	6	7	8	9	10	11	12	13	14	15	16
6.2.	Количество молодых семей, получивших свидетельство о праве на получение социальной выплаты	Единиц							358	399	356	272	327	323	358
6.3.	Доля молодых семей, улучшивших жилищные условия, от общего количества молодых семей, нуждающихся в улучшении жилищных условий	Процент	100	100	100	100	100	100							
6.4.	Доля молодых семей, получивших свидетельство о праве на получение социальной выплаты на приобретение (строительство) жилого помещения, в общем количестве молодых семей, нуждающихся в улучшении жилищных условий по состоянию на 01 января 2015 г.	Процент						0,091							
7. Подпрограмма «Государственная поддержка отдельных категорий граждан при ипотечном жилищном кредитовании»															
7.1.	Количество семей, улучшивших жилищные условия с помощью государственной поддержки при ипотечном жилищном кредитовании	Единиц	98	200	212	200	197	119	92	4	0	0			
7.2.	Количество семей, получивших государственную поддержку (выплату) при ипотечном жилищном кредитовании	Единиц							10	0	0	50	50	50	50

1	2	3	4	5	6	7	8	9	10	11	12	13	14	15	16
8. Подпрограмма «Формирование рынка арендного жилья»															
8.1.	Годовой объем ввода арендного жилья	Тыс. кв.м	0	4,4	6,5	11,0	0,0	0,0	0,0	0,0	0,0	0,0	0,0	0,0	0,0
8.2.	Обеспеченность населения арендным жильем	Кв.м на человека	0	0,004	0,006	0,01	0,006	0,006	0,006	0,006	0,006	0,006	0,006	0,006	0,006
8.3.	Коэффициент доступности арендного жилья для населения	Лет	0	0,24	0,23	0,22	0,23	0,23	0,23	0,22	0,21	0	0	0	0
8.4.	Средняя стоимость одного квадратного метра арендного жилья в год	Руб.	0	2330	2502	2679	2863	3057	3266	3457	3636	0	0	0	0
9. Подпрограмма «Развитие водоснабжения, водоотведения и очистки сточных вод в Тамбовской области»															
9.1.	Доля заемных средств в общем объеме капитальных вложений в системе теплоснабжения, водоснабжения, водоотведения и очистки сточных вод	Процент	-	-	21	24	27	30	30	30,5	30	30	30	30	30
9.2.	Удельный вес проб воды, отбор которых произведен из водопроводной сети и которые не отвечают гигиеническим нормативам по санитарно-химическим показателям	Процент	23,6	22,2	20,3	18,5	16,7	15,2	15,1	15,0	15,14	15,13	15,12	15,11	15,10
9.3.	Количество аварий в системах водоснабжения, водоотведения и очистки сточных вод	Количество аварий в год на 1000 км сетей	-	-	162,3	102,6	102,0	101,5	101,0	99,5	99,0	89,5	88,9	88,5	87,9

1	2	3	4	5	6	7	8	9	10	11	12	13	14	15	16
9.4.	Доля потеря воды при ее передаче в общем объеме переданной воды	Процент	14,6	14,5	14,4	14,2	14,2	14,1	13,9	13,8	13,7	13,6	13,5	13,4	13,3
9.5.	Удельный вес общей площади жилищного фонда, оборудованной водопроводом, в общей площади всего жилищного фонда	Процент					78,1		78,6	79,1	79,6	80,1	80,6	81,1	81,6
9.6.	Доля населения Тамбовской области, обеспеченного качественной питьевой водой из систем централизованного водоснабжения	Процент								89,3	89,4	89,8	90,4	91,5	93,5
9.7.	Доля городского населения Тамбовской области, обеспеченного питьевой водой из систем централизованного водоснабжения	Процент								92,1	92,2	92,9	94,0	95,7	99,0
9.8.	Количество крупных объектов питьевого водоснабжения, построенных и реконструированных в рамках реализации федерального (регионального) проекта «Чистая вода» (нарастающим итогом*)	Единиц								1	1	15	22	9	16

1	2	3	4	5	6	7	8	9	10	11	12	13	14	15	16
10. Подпрограмма «Развитие ипотечного жилищного кредитования»															
10.1.	Объем предоставленных ипотечных кредитов (займов), включая собственные средства населения	Млн.руб.	4440,0	4580,0	6925,6	7618,2	7875,0	8225,0	11050,0	11925,0	12800,0	14250,0	14550,0	15425,0	16300,0
10.2.	Доля семей, имеющих возможность приобрести жилье, соответствующее стандартам обеспечения жильными помещениями, с помощью собственных и заемных средств	Процент	23	25	26	30	34	38	45	50	53	56	60	63	65

* Количество и критерии объектов по показателю будут уточнены после проведения оценки состояния объектов централизованных систем водоснабжения согласно методическим рекомендациям Министерству строительства и жилищно-коммунального хозяйства Российской Федерации.

И.о. заместителя главы администрации области



ПЕРЕЧЕНЬ
мероприятий Государственной программы Тамбовской области

№ п/п	Наименование подпрограммы, основного мероприятия Государственной программы, федерального (регионального) проекта	Ответственный исполнитель, соисполнитель	Ожидаемые непосредственные результаты			Объемы финансирования, тыс.рублей, в том числе					
			наименование	единица измерения	значение по годам реализации	по годам	федеральный бюджет	бюджет Тамбовской области	местный бюджет	внебюджетные источники	
1	2	3	4	5	6	7	8	9	10	11	
1. Подпрограмма «Комплексное освоение и развитие территорий в целях жилищного строительства»											
I.1.	Предоставление государственной поддержки для реализации инвестиционных проектов комплексного освоения и развития территорий в целях жилищного строительства (приоритетный стратегический проект)	Управление градостроительства и архитектуры области, управление строительством и инвестицией области	Годовой объем ввода жилья экономического класса, в том числе в рамках программы «Жилье для российской семьи»/ввод в эксплуатацию автомобильных дорог	Тыс.кв.м/км	2014 – 412	467 315,4	19 197,7	327 117,7	10 000,0	111 000,0	
					2015 – 480	365 785,4		309 301,2	84,2	56 400,0	
					2016 – 505	711 482,7	358 989,5	352 413,2	80,0		
					2017 – 507	101 509,8		101 509,8			
					2018 – 504/17,6	73 766,8		73 766,8			
					2019 – 507/5,8	8 484,0		8 400,0	84,0		
					2020 – 450/11,83	2 671,1		2 671,1	0,0		
					2021 – 430/10,354	13 382,1		13 382,1	0,0		
					2022 – 440	319 023,7		319 023,7	0,0		
					2023 – 450	0,0		0,0	0,0		
					2024 – 460	511 010,5		510 500,0	510,5		
					ИТОГО:	2 574 431,5	378 187,2	2 018 085,6	10 758,7	167 400,0	

1	2	3	4	5	6	7	8	9	10	11
1.1.1.	создание объектов социальной, инженерной, транспортной инфраструктуры и объектов общегражданского назначения	Управление строительства и инвестиций области (в лимитах областной адресной инвестиционной программы)	Увеличение годового объема ввода жилья, соответствующего стандартам экономического класса, строительство объектов социальной, транспортной и коммунальной инфраструктуры при комплексной застройке (* за исключением программы «Жилье для российской семьи»)	Тыс.кв.м	2014 – 412	467 315,4	19 197,7	327 117,7	10 000,0	111 000,0
					2015 – 480	365 785,4		309 301,2	84,2	56 400,0
					2016 – 490 *	711 482,7	358 989,5	352 413,2	80,0	
				ИТОГО:	1 544 583,5		378 187,2	988 832,1	10 164,2	167 400,0
				Тыс.кв.м/ пм	2017 – 451*	101 509,8		101 509,8		
					2018 – 504/254,28	73 766,8		73 766,8		
					2019 – 507	8 484,0		8 400,0	84,0	
					2020 – 450	2 671,1		2 671,1		
					2021 – 430	13 382,1		13 382,1	0,0	
					2022 – 440	319 023,7		319 023,7	0,0	
					2023 – 450	0,0		0,0	0,0	
					2024 – 460	511 010,5		510 500,0	510,5	
				ИТОГО:	1 029 848,0			1 029 253,5	594,5	
1.1.2.	субсидии на возмещение затрат (части затрат) на уплату процентов по кредитам, полученным на обеспечение инженерной инфраструктурой земельных участков, предназначенных для строительства жилья	Управление градостроительства и архитектуры области	Годовой объем ввода жилья, соответствующего стандартам экономического класса	Тыс.кв.м	2014					
					2015					
					2016					
					2017					
					2018 –					
					2019 –					
					2020 –					
					2021					
					2022					
					2023					
					2024					
				ИТОГО:						

1	2	3	4	5	6	7	8	9	10	11
1.2.	Приоритетный проект «Ипотека и арендное жильё»	Управление градостроительства и архитектуры области	Ввод жилья по проектам жилищного строительства	Тыс. кв.м	2014					
					2015					
					2016					
					2017-75,9	482 909,7	419 586,0	62 696,7	627,0	
					2018 – 114,5	872 438,2	759 355,0	104 738,6	8 344,6	
					2019 –					
					2020 –					
					2021 –					
					2022 –					
					2023 –					
					2024 –					
					ИТОГО:	1 355 347,9	1 178 941,0	167 435,3	8 971,6	
1.2.1.	финансовое обеспечение мероприятий подпрограммы «Стимулирование жилищного строительства субъектов Российской Федерации» федеральной целевой программы «Жилище» на 2015 – 2020 годы	Управление градостроительства и архитектуры области	Ввод жилья по проектам жилищного строительства	Тыс. кв.м	2014					
					2015					
					2016					
					2017-75,9	482 909,7	419 586,0	62 696,7	627,0	
					2018					
					2019					
					2020					
					ИТОГО:	482 909,7	419 586,0	62 696,7	627,0	
1.2.2.	финансовое обеспечение мероприятий приоритетного проекта «Ипотека и арендное жильё» государственной программы Российской Федерации «Обеспечение доступным и комфортным жильём и коммунальными услугами граждан Российской Федерации»	Управление градостроительства и архитектуры области	Ввод жилья по проектам жилищного строительства	Тыс. кв.м	2018 – 114,5	834 456,1	759 355,0	66 756,5	8 344,6	
					2019					
					2020					
					2021					
					2022					
					2023					
					2024					
					ИТОГО:	834 456,1	759 355,0	66 756,5	8 344,6	

1	2	3	4	5	6	7	8	9	10	11		
1.3.2.	реализация инвестиционных проектов жилищного строительства на территориях населенных пунктов	Управление градостроительства и архитектуры области	Протяженность автомобильных дорог	Км	2019 — 13,9 2020 — 11,83 2021 - 10,354/11,6 2022 — 0,6/3,0 2023 — 3,826/5,0 2024	78 635,7 60 367,2 425 017,1 101 918,2 8 370,2		78 635,7 60 367,2 424 921,4 101 816,3 8 361,8				
1.4.	Реализация программы «Жилье для российской семьи»	Управление градостроительства и архитектуры области, управление строительства и инвестиций области	Годовой объем ввода жилья экономического класса в рамках Соглашения от 03.07.2014 №99/7228-14/68, подписанного между Минстроем России, администрацией Тамбовской области и акционерным обществом «Агентство ипотечного жилищного кредитования»	Тыс.кв.м	ИТОГО: 2014 2015 – 15 2016 – 15 2017 – 50 2018 2019 2020 2021 2022 2023 2024 ИТОГО:	674 308,4 525 000,0 1 475 000,0 1 611 700,0 0,0 0,0 0,0 0,0 0,0 0,0 0,0 3 611 700,0		674 102,4	206,0			
1.4.1.	строительство жилья эконом-класса в рамках реализации программы «Жилье для российской семьи»	Управление строительства и инвестиций области	Привлечение внебюджетных средств в строительство жилья в рамках программы «Жилье для российской семьи»	Тыс. рублей	2014 2015 – 2016 – ИТОГО:							

1	2	3	4	5	6	7	8	9	10	11
		Управление градостроительства и архитектуры области	Привлечение внебюджетных средств в строительство жилья в рамках программы «Жилье для российской семьи»	Тыс. рублей	2017 –	1 611 700,0				1 611 700,0
					2018					
					2019					
					2020					
					2021					
					2022					
					2023					
					2024					
					ИТОГО:	1 611 700,0				1 611 700,0
1.4.2.	строительство объектов инженерной инфраструктуры и многоквартирных жилых домов акционерным обществом «Агентство по ипотечному жилищному кредитованию Тамбовской области» путем привлечения займов из внебюджетных источников, в том числе за счет средств хозяйствующих субъектов с долей участия Тамбовской области, Тамбовских областных государственных унитарных предприятий	Управление строительства и инвестиций области, комитет по управлению имуществом области	Объем ввода жилья экономичного класса (** из общего объема ввода жилья экономичного класса в рамках программы «Жилье для российской семьи»)	Тыс.кв.м	2014 –					
					2015 –					
					2016–	75 000,0				75 000,0
					2017 – 12,4**	0,0				
					2018 –					
					2019 –					
					2020 –					
					ИТОГО:	75 000,0				75 000,0

1	2	3	4	5	6	7	8	9	10	11
1.5.	Развитие малоэтажного строительства	Управление градостроительства и архитектуры области, управление строительства и инвестиций области	Количество проектов нарастающим итогом	Единиц	2014 – 1 2015 – 2 2016 – 2 2017 – 2 2018 – 2 2019 – 2 2020 – 2 2021 – 2 2022 – 2 2023 – 2 2024 – 2 ИТОГО:	1 000,0 1 000,0 0,0 0,0 2 000,0				1 000,0 1 000,0 0,0 0,0 2 000,0
1.5.1.	разработка комплектов проектной документации малоэтажных жилых домов с применением энергоэффективных и экологически чистых технологий и материалов	Управление строительства и инвестиций области	Количество проектов нарастающим итогом	Единиц	2014 – 1 2015 – 2 2016 – 2 ИТОГО:	1 000,0 1 000,0 0,0 2 000,0				1 000,0 1 000,0 0,0 2 000,0
		Управление градостроительства и архитектуры области	Количество проектов нарастающим итогом	Единиц	2017 – 2 2018 – 2 2019 – 2 2020 – 2 2021 – 2 2022 – 2 2023 – 2 2024 – 2 ИТОГО:	 0,0 0,0 0,0				0,0 0,0 0,0

1	2	3	4	5	6	7	8	9	10	11
1.6.	Обеспечение социальной, коммунальной и транспортной инфраструктурой земельных участков, выделенных под жилищное строительство, за счет внебюджетных средств	Управление градостроительства и архитектуры области, управление строительства и инвестиций области	Объем привлеченных средств	Тыс. рублей	2014					
					2015					
					2016	100 100,0				100 100,0
					2017	138 300,0				138 300,0
					2018	211 200,0				211 200,0
					2019	76 000,0				76 000,0
					2020	52 000,0				52 000,0
					2021	72 000,0				72 000,0
					2022	291 300,0				291 300,0
					2023	329 700,0				329 700,0
					2024	490 200,0				490 200,0
					ИТОГО:	1 760 800,0				1 760 800,0
1.6.1.	вложение средств застройщиками, инвесторами, ресурсоснабжающими, коммунальщиками, транспортными организациями в строительство объектов инфраструктуры	Управление строительства и инвестиций области	Объем привлеченных средств	Тыс. рублей	2014					
					2015					
					2016	100 100,0				100 100,0
					ИТОГО:	100 100,0				100 100,0
					2017	138 300,0				138 300,0
					2018	211 200,0				211 200,0
					2019	76 000,0				76 000,0
					2020	52 000,0				52 000,0
					2021	72 000,0				72 000,0
					2022	291 300,0				291 300,0
					2023	329 700,0				329 700,0
					2024	490 200,0				490 200,0
					ИТОГО:	1 660 700,0				1 660 700,0

1	2	3	4	5	6	7	8	9	10	11
1.7.	Вовлечение в гражданский оборот находящихся в федеральной собственности земельных участков для комплексного освоения территорий в целях жилищного строительства	Управление градостроительства и архитектуры области	Площадь земельных участков для жилищного строительства	Га	2014					
					2015					
					2016					
					2017 — 172	208 307,2				208 307,2
					2018					
					2019					
					2020					
					ИТОГО:	208 307,2				208 307,2
1.7.1.	обеспечение участия акционерного общества «Агентство по ипотечному жилищному кредитованию Тамбовской области» в аукционе на право заключения договора аренды земельных участков для комплексного освоения территорий путем привлечения займов из внебюджетных источников, в том числе займов Тамбовских областных государственных унитарных предприятий	Управление градостроительства и архитектуры области	Площадь земельных участков для жилищного строительства	Га	2014					
					2015					
					2016					
					2017 — 172	208 307,2				208 307,2
					2018					
					2019					
					2020					
					ИТОГО:	208 307,2				208 307,2
	Итого по подпрограмме:					12 019 530,3	3 294 451,5	2 952 606,6	22 265,0	5 750 207,2

1	2	3	4	5	6	7	8	9	10	11
2. Подпрограмма «Снижение административных барьеров в строительстве»										
2.1.	Совершенствование регулирования градостроительной деятельности	Управление градостроительства и архитектуры области	Предельное количество процедур, необходимых для получения разрешения на строительство эталонного объекта капитального строительства непроизводственного назначения	Шт.	2014 – 16	117 018,0				117 018,0
					2015 – 15	23 276,0	2 000,0			21 276,0
					2016 – 9	33 797,0		1 883,0		31 914,0
					2017 – 9	25 434,0		4 158,0		21 276,0
					2018 – 9	32 416,2	9 231,2	4 411,4		18 773,6
					2019 – 6	33 609,7	32 009,2	1 600,5		
					2020 – 6	25 310,2	25 276,3	33,9		
					2021 – 6					
					2022 – 6					
					2023 – 6					
					2024 – 6					
					ИТОГО:	290 861,1	68 516,7	12 086,7		210 257,6
2.1.1.	создание информационной системы обеспечения градостроительной деятельности регионального уровня (приоритетный стратегический проект)	Управление градостроительства и архитектуры области	Предоставление в электронном виде услуг по выдаче градостроительного плана земельного участка и выдаче разрешения на строительство/сокращение сроков получения разрешения на строительство	%/раб.дни	2014					
					2015					
					2016					
					2017					
					2018					
					2019-30					
					2020-30					
					2021 – 30/7					
					2022 – 30/7					
					2023 – 30/7					
					2024 – 30/7					
					ИТОГО:					

1	2	3	4	5	6	7	8	9	10	11
2.1.2.	внесение изменений в схему территориального планирования Тамбовской области	Управление градостроительства и архитектуры области	Наличие в субъекте откорректированной в соответствии с положениями Градостроительного кодекса Российской Федерации схемы территориального планирования области	Шт.	2014-0					
					2015-1	2 000,0		2 000,0		
					2016-1					
					2017-1					
					2018-1					
					2019-1					
					2020-1					
					2021 - 1					
					2022 - 1					
					2023 - 1					
					2024 - 1					
					ИТОГО:	2 000,0		2 000,0		
2.1.3.	внесение изменений в схемы территориального планирования муниципальных районов	Управление градостроительства и архитектуры области	Наличие в субъекте откорректированных в соответствии с положениями Градостроительного кодекса Российской Федерации схем территориального планирования муниципальных районов	Шт.	2014					
					2015					
					2016 - 9	1 883,0		1 883,0		
					2017 - 14	4 158,0		4 158,0		
					2018 - 23	3 949,8		3 949,8		
					2019 - 23					
					2020 - 23					
					2021 - 23					
					2022 - 23					
					2023 - 23					
					2024 - 23					
					ИТОГО:	9 990,8		9 990,8		

1	2	3	4	5	6	7	8	9	10	11
2.1.4.	подготовка проектов планировки территорий	Управление градостроительства и архитектуры области	Количество утвержденных проектов планировки территории	Шт.	2014 – 11 2015 – 2 2016 – 3 2017 – 2 2018 – 4 2019 2020 2021 2022 2023 2024 ИТОГО:	117 018,0 21 276,0 31 914,0 21 276,0 18 773,6				117 018,0 21 276,0 31 914,0 21 276,0 18 773,6
2.1.5.	обеспечение градостроительной деятельности	Управление градостроительства и архитектуры области	Наличие в субъекте откорректированной в соответствии с положениями Градостроительного кодекса Российской Федерации схемы территориального планирования области	Шт.	2020 — 1 2021 2022 2023 2024 ИТОГО:	1 873,9		1 873,9		210 257,6 1 873,9
2.1.5.1.	внесение изменений в схему территориального планирования Тамбовской области	Управление градостроительства и архитектуры области	Наличие в субъекте откорректированной в соответствии с положениями Градостроительного кодекса Российской Федерации схемы территориального планирования области	Шт.	2020 — 1 2021 2022 2023 2024 ИТОГО:	600,0		600,0		600,0 600,0

1	2	3	4	5	6	7	8	9	10	11
2.1.5.2.	внесение изменений в правила землепользования и застройки муниципального образования городского округа — город Тамбов	Управление градостроительства и архитектуры области	Наличие в субъекте откорректированной в соответствии с положениями Градостроительного кодекса Российской Федерации правил землепользования и застройки муниципальной образования городского округа — город Тамбов	Шт.	2020-1	1 273,9		1 273,9		
					2021					
					2022					
					2023					
					2024					
				ИТОГО:		1 273,9		1 273,9		
2.1.6.	внесение изменений в правила землепользования и застройки муниципального образования с учетом подготовки сведений о границах территориальных зон	Управление градостроительства и архитектуры области	Доля муниципальных образований, в которых правила землепользования и застройки откорректированы согласно действующему законодательству	%	2018 – 19/26/49	9 692,8		9 231,2	461,6	
					2019 – 37/100	25 031,2		23 839,2	1 192,0	
					2020 — 60/100	17 068,1		17 041,2	27,0	
					2021					
					2022					
					2023					
					2024					
				ИТОГО:		51 792,1		50 111,6	1 680,5	

1	2	3	4	5	6	7	8	9	10	11
2.1.7.	внесение изменений в генеральные планы муниципальных образований Тамбовской области	Управление градостроительства и архитектуры области	Доля муниципальных образований, в которых генеральные планы откорректированы согласно действующему законодательству	%	2018					
			Доля населенных пунктов в муниципальном образовании, границы которых внесены в Единый государственный реестр недвижимости		2019 – 32/100	8 578,5		8 170,0	408,5	
					2020 — 80/100	6 368,2		6 361,3	6,9	
					2021					
					2022					
					2023					
					2024					
					ИТОГО:	14 946,7		14 531,3	415,4	
	Итого по подпрограмме:					290 861,1		68 516,7	12 086,7	210 257,6
3. Подпрограмма «Развитие промышленности строительных материалов и индустриального домостроения»										
3.1.	Обеспечение потребности строительного рынка экономичными и энергосберегающими строительными материалами	Управление строительства и инвестиций области	Индекс промышленного производства прочих неметаллических минеральных продуктов	%	2014 – 106,0	485 500,0				485 500,0
					2015 – 93,0	136 200,0				136 200,0
					2016 –					
					2017 –					
					2018 –					
					2019 –					
					2020 –					
					ИТОГО:	621 700,0				621 700,0
3.1.1.	строительство новых и модернизация существующих предприятий промышленности строительных материалов и стройиндустрии	Управление строительства и инвестиций области	Темпы роста отгруженной продукции производства прочих неметаллических минеральных продуктов к предыдущему году	%	2014 – 112,5	485 500,0				485 500,0
					2015 – 95,4	135 000,0				135 000,0
					2016 –					
					2017 –					
					2018 –					
					2019 –					
					2020 –					
					ИТОГО:	620 500,0				620 500,0

1	2	3	4	5	6	7	8	9	10	11
3.1.2.	обеспечение условий для внедрения композитов, конструкций и изделий из них. Внесение изменений в региональные сметные нормативы на проведение работ с применением композитов, конструкций и изделий из них	Управление строительства и инвестиций области	Сметные нормативы на проведение работ с применением композитов, конструкций и изделий из них	Единиц	2014					
					2015 – 1	1 200,0				1 200,0
					2016					
					2017					
					2018					
					2019					
					2020					
					ИТОГО:	1 200,0				1 200,0
	Итого по подпрограмме:					621 700,0				621 700,0

4. Подпрограмма «Кадровое обеспечение задач строительства»

1	2	3	4	5	6	7	8	9	10	11
4.1.	Обеспечение развития кадрового потенциала отрасли строительства	Управление градостроительства и архитектуры области, управление строительства и инвестиций области, управление образования и науки области	Количество выпускников строительных специальностей всех уровней образования	Человек	2014	8 210,0				8 210,0
					2015	8 400,0				8 400,0
					2016	8 590,0				8 590,0
					2017	8 785,0				8 785,0
					2018	8 975,0				8 975,0
					2019	9 165,0				9 165,0
					2020	9 355,0				9 355,0
					2021	9 430,0				9 430,0
					2022	9 530,0				9 530,0
					2023	9 630,0				9 630,0
					2024	9 730,0				9 730,0
					ИТОГО:	99 800,0				99 800,0

1	2	3	4	5	6	7	8	9	10	11
4.1.1.	развитие профессионально-отраслевой структуры подготовки, профессиональной переподготовки и повышения квалификации кадров, адекватной потребностям строительного рынка	Управление строительства и инвестиций области, управление образования и науки области	Количество выпускников строительных специальностей всех уровней образования	Человек	2014 – 788 2015 – 664 2016 – 770 ИТОГО:	125,0 125,0 125,0 375,0				125,0 125,0 125,0 375,0
		Управление градостроительства и архитектуры области, управление образования и науки области	Количество выпускников строительных специальностей всех уровней образования	Человек	2017 – 780 2018 – 785 2019 – 790 2020 – 789 2021 – 800 2022 – 805 2023 – 810 2024 – 815 ИТОГО:	130,0 130,0 130,0 130,0 130,0 130,0 130,0 130,0 1 040,0				130,0 130,0 130,0 130,0 130,0 130,0 130,0 130,0 1 040,0
4.1.2.	развитие частного-государственного партнерства в области подготовки, профессиональной переподготовки и повышения квалификации специалистов	Управление строительства и инвестиций области	Количество рабочих/специалистов, прошедших подготовку, переподготовку и повышение квалификации по строительным специальностям	Человек	2014 – 2350/340 2015 – 2400/350 2016 – 2450/360 ИТОГО:	8 085,0 8 275,0 8 465,0 24 825,0				8 085,0 8 275,0 8 465,0 24 825,0

1	2	3	4	5	6	7	8	9	10	11
		Управление градостроительства и архитектуры области	Количество рабочих/специалистов, прошедших подготовку, переподготовку и повышение квалификации по строительным специальностям	Человек	2017 – 2500/370 2018 – 2550/380 2019 – 2600/390 2020 – 2650/400 2021 – 2670/410 2022 – 2685/420 2023 – 2700/430 2024 – 2710/440 ИТОГО:	8 655,0 8 845,0 9 035,0 9 225,0 9 300,0 9 400,0 9 500,0 9 600,0 73 560,0				8 655,0 8 845,0 9 035,0 9 225,0 9 300,0 9 400,0 9 500,0 9 600,0 73 560,0
	Итого по подпрограмме:					99 800,0				99 800,0
5. Подпрограмма «Молодежи – доступное жилье»										
5.1.	Обеспечение жильем молодых семей	Управление градостроительства и архитектуры области, управление строительством и инвестиций области	Доля молодых семей, улучшивших жилищные условия, от общего количества молодых семей, нуждающихся в улучшении жилищных условий	%	2014 – 100	525 644,6	62 173,3	102 500,0	32 257,0	328 714,3
					2015 – 100	814 461,6	98 605,2	152 076,7	40 315,1	523 464,6
					2016 – 100	661 852,7	104 143,7	103 027,2	32 382,5	422 299,3
					2017 – 100	679 310,8	103 443,5	100 987,3	34 000,0	440 880,0
					2018 – 100	702 301,2	103 463,7	120 685,3	37 272,2	440 880,0
					2019 – 100	811 057,4	121 333,3	120 987,5	42 560,6	526 176,0
					2020 – 100	805 959,0	119 177,2	163 276,7	281,7	523 223,3
					2021 – 100	712 294,9	85 897,5	163 806,2	250,2	462 341,0
					2022 – 100	855 831,8	134 077,3	165 814,3	300,2	555 640,0
					2023 – 100	847 147,9	131 041,0	165 814,3	297,1	549 995,5
					2024 – 100	678 323,5	103 443,5	100 000,0	34 000,0	440 880,0
					ИТОГО:	8 094 185,4	1 166 799,2	1 458 975,5	253 916,6	5 214 494,0

1	2	3	4	5	6	7	8	9	10	11
5.1.1.	предоставление молодым семьям социальных выплат на приобретение (строительство) жилья	Управление строительства и инвестиций области	Увеличение количества молодых семей, улучшивших жилищные условия с использованием средств социальной выплаты за счет федерального бюджета, бюджета области и местных бюджетов	Шт.	2014 – 324	525 644,6	62 173,3	102 500,0	32 257,0	328 714,3
					2015 – 463	814 461,6	98 605,2	152 076,7	40 315,1	523 464,6
					2016 – 372	661 852,7	104 143,7	103 027,2	32 382,5	422 299,3
				ИТОГО:	2 001 958,9		264 922,2	357 603,9	104 954,6	1 274 478,2
		Управление градостроительства и архитектуры области	Увеличение количества молодых семей, улучшивших жилищные условия с использованием средств социальной выплаты за счет федерального бюджета, бюджета области и местных бюджетов	Шт.	2017 – 342	679 310,8	103 443,5	100 987,3	34 000,0	440 880,0
					2018 – 358	702 301,2	103 463,7	120 685,3	37 272,2	440 880,0
					2019 – 399	811 057,4	121 333,3	120 987,5	42 560,6	526 176,0
					2020 – 356	805 959,0	119 177,2	163 276,7	281,7	523 223,3
					2021 – 272	712 294,9	85 897,5	163 806,2	250,2	462 341,0
					2022 – 327	855 831,8	134 077,3	165 814,3	300,2	555 640,0
					2023 – 323	847 147,9	131 041,0	165 814,3	297,1	549 995,5
					2024 – 358	678 323,5	103 443,5	100 000,0	34 000,0	440 880,0
				ИТОГО:	6 092 226,5		901 877,0	1 101 371,6	148 962,0	3 940 015,8
	Итого по подпрограмме:				8 094 185,4		1 166 799,2	1 458 975,5	253 916,6	5 214 494,0

1	2	3	4	5	6	7	8	9	10	11
6. Подпрограмма «Государственная поддержка отдельных категорий граждан при ипотечном жилищном кредитовании»										
6.1.	Государственная поддержка отдельных категорий граждан	Управление градостроительства и архитектуры области Управление строительства и инвестиций области	Объем средств, направленный на предоставление государственной поддержки	Тыс. рублей	2014 –	17 500,0		17 500,0		
					2015 –	14 030,9		14 030,9		
					2016 –	19 800,0		19 800,0		
					2017 –	8 477,7		8 477,7		
					2018 –	4 800,0		4 800,0		
					2019 –	85,9		85,9		
					2020 –	0,0		0,0		
					2021 –	0,0		0,0		
					2022 –	0,0		0,0		
					2023 –	0,0		0,0		
					2024 –	0,0		0,0		
					ИТОГО:	64 694,5		64 694,5		
6.1.1.	оказание государственной поддержки отдельным категориям граждан, получивших ипотечный жилищный кредит (заем) на приобретение (строительство) жилья на первичном рынке	Управление строительства и инвестиций области	Увеличение количества граждан, улучшивших жилищные условия с использованием средств государственной поддержки	Шт.	2014 – 212	17 500,0		17 500,0		
					2015 – 200	14 030,9		14 030,9		
					2016 – 197	19 800,0		19 800,0		
					ИТОГО:	51 330,9		51 330,9		

1	2	3	4	5	6	7	8	9	10	11
		Управление градостроительства и архитектуры области	Увеличение количества граждан, получивших и (или) улучшивших жилищные условия с использованием средств государственной поддержки	Шг.	2017 – 143	8 477,7		8 477,7		
					2018 – 102	4 800,0		4 800,0		
					2019 – 4	85,9		85,9		
					2020 – 0	0,0		0,0		
					2021 – 0	0,0		0,0		
					2022 – 0	0,0		0,0		
					2023 – 0	0,0		0,0		
					2024 – 0	0,0		0,0		
					ИТОГО:	13 363,6		13 363,6		
	Итого по подпрограмме:					64 694,5		64 694,5		

7. Подпрограмма «Формирование рынка арендного жилья»

7.1.	Развитие жилищного строительства для целей коммерческого и некоммерческого найма	Управление градостроительства и архитектуры области, управление строительства и инвестиций области, управление топливно-энергетического комплекса и жилищно-коммунального хозяйства области	Годовой объем ввода арендного жилья	Тыс. кв.м	2014 – 6,5	204 704,4		204 704,4
					2015 – 11,0	336 908,0		336 908,0
					2016 – 0,0			
					2017 – 0,0			
					2018 – 0,0			
					2019 – 0,0			
					2020 – 0,0			
					2021 – 0,0			
					2022 – 0,0			
					2023 – 0,0			
					2024 – 0,0			
					ИТОГО:	541 612,4		541 612,4

1	2	3	4	5	6	7	8	9	10	11
7.1.1.	формирование, предоставление и освоение земельных участков для жилищного строительства в целях коммерческого найма	Управление строительства и инвестиций области	Годовой объем ввода арендного жилья для коммерческого найма	Тыс.кв.м	2014 – 6,5 2015 – 11,0 2016 – 0,0 ИТОГО: 541 612,4	204 704,4 336 908,0 541 612,4				204 704,4 336 908,0 541 612,4
7.1.2.	создание государственного и муниципального жилищных фондов для предоставления гражданам по договорам найма жилищного фонда социального использования жилых помещений	Управление градостроительства и архитектуры области	Годовой объем ввода арендного жилья для социального использования	Тыс.кв.м	2014 2015 2016 2017 – 0,0 2018 – 0,0 2019 – 1,4 2020 – 0,0 2021 – 0,0 2022 – 0,0 2023 – 0,0 2024 – 0,0 ИТОГО:					
	Итого по подпрограмме:					541 612,4				541 612,4

1	2	3	4	5	6	7	8	9	10	11
8. Подпрограмма «Развитие водоснабжения, водоотведения и очистки сточных вод в Тамбовской области»										
8.1.	Строительство, реконструкция и модернизация систем водоснабжения, водоотведения и очистки сточных вод с применением (внедрением) энергоэффективных, энергосберегающих технологий и материалов	Управление топливно-энергетического комплекса и жилищно-коммунального хозяйства области, управление градостроительства и архитектуры области	Количество аварий в системах водоснабжения, водоотведения и очистки сточных вод	Количество аварий в год на 1000 км сетей	2014 – 162,3 2015 – 102,6 2016 – 102,0 2017 – 101,5 2018 – 101,0 2019 – 99,5 2020 – 99,0 2021 – 89,5 2022 – 88,9 2023 – 88,5 2024 – 87,5 ИТОГО:	3 056 634,9 908 911,3 221 006,7 126 338,9 39 513,1 35 096,6 16 785,8 12 480,8 0,0 0,0 175 410,9 4 592 178,9	96 212,8	220 856,8 144 517,0 158 650,4 99 904,5 29 001,1 27 368,9 16 776,3 12 480,8 0,0 0,0 133 703,9 843 259,7	7 564,6 2 562,8 2 684,1 554,3 412,0 227,7 9,5 0,0 0,0 0,0 1 228,0 15 243,0	2 732 000,7 761 831,5 59 672,2 25 880,1 10 100,0 7 500,0 0,0 0,0 0,0 0,0 40 479,0 3 637 463,5
8.1.1.	реализация мероприятий в сфере водоснабжения, водоотведения и очистки сточных вод	Управление топливно-энергетического комплекса и жилищно-коммунального хозяйства области, управление строительства и инвестиций области (в лимитах областной адресной инвестиционной программы)	Доля заемных средств в общем объеме капитальных вложений в системы водоснабжения, водоотведения и очистки сточных вод с применением (внедрением) энергоэффективных, энергосберегающих технологий и материалов	%	2014 – 21 2015 – 24 2016 – 27 ИТОГО:	3 056 634,9 908 911,3 221 006,7	96 212,8	220 856,8 144 517,0 158 650,4 524 024,2	7 564,6 2 562,8 2 684,1 12 811,5	2 732 000,7 761 831,5 59 672,2 3 553 504,4

1	2	3	4	5	6	7	8	9	10	11
		Управление топливно-энергетического комплекса и жилищно-коммунального хозяйства области, управление градостроительства и архитектуры области (в лимитах областной адресной инвестиционной программы)	Доля заемных средств в общем объеме капитальных вложений в системы водоснабжения, водоотведения и очистки сточных вод с применением (внедрением) энергоэффективных, энергосберегающих технологий и материалов	%	2017 – 30	126 338,9		99 904,5	554,3	25 880,1
					2018 – 30	39 513,1		29 001,1	412,0	10 100,0
					2019 – 30,5	35 096,6		27 368,9	227,7	7 500,0
					2020 – 30	16 785,8		16 776,3	9,5	0,0
					2021 – 30	12 480,8		12 480,8	0,0	0,0
					2022 – 30	0,0		0,0	0,0	0,0
					2023 – 30	0,0		0,0	0,0	0,0
					2024 – 30	175 410,9		133 703,9	1 228,0	40 479,0
					ИТОГО:	405 626,1		319 235,5	2 431,5	83 959,1
8.2.	Федеральный (региональный) проект «Чистая вода»	Управление топливно-энергетического комплекса и жилищно-коммунального хозяйства области, управление градостроительства и архитектуры области (в лимитах областной адресной инвестиционной программы)	Доля населения Тамбовской области, обеспеченного качественной питьевой водой из систем централизованного водоснабжения/строительства объектов	%/единиц	2019 – 89,3/1	31 202,3	30 272,5	617,8	312,0	
					2020 – 89,4/1	6 005,7	5 401,7	596,1	7,9	
					2021 – 89,4/15	173 435,4	169 796,8	3 465,2	173,4	0,0
					2022 – 90,4/22	255 913,0	250 544,0	5 113,1	255,9	0,0
					2023 – 91,5/9	259 710,6	254 261,9	5 189,0	259,7	0,0
					2024 – 93,5/16	175 654,5	170 420,0	3 478,0	1 756,5	0,0
					ИТОГО:	901 921,5	880 696,9	18 459,2	2 765,4	
	Итого по подпрограмме:					5 494 100,4	976 909,7	861 718,9	18 008,4	3 637 463,5

1	2	3	4	5	6	7	8	9	10	11
10. Прочие основные мероприятия, не вошедшие в подпрограммы										
10.1.	Обеспечение жильем отдельных категорий граждан	Управление градостроительства и архитектуры области, управление строительства и инвестиций области	Доля семей, желающих улучшить свои жилищные условия, обеспеченных доступным и комфортным жильем	%	2014 – 15,0	362 841,4	362 291,4	550,0		
					2015 – 22,5	294 511,0	293 961,0	550,0		
					2016 – 30,0	367 583,5	367 583,5			
					2017 – 37,0	126 452,9	126 032,9	420,0		
					2018 – 46	123 729,3	123 729,3			
					2019 – 52	220 726,9	220 726,9			
					2020 – 60	77 136,7	77 136,7			
					2021 – 61,6	64 705,7	64 705,7			
					2022 – 63,2	29 053,0	29 053,0			
					2023 – 64,8	26 086,7	26 086,7			
					2024 – 66,4	13 920,9	13 920,9			
					ИТОГО:	1 706 748,1	1 705 228,1	1 520,0		
10.1.1.	обеспечение жильем отдельных категорий граждан подпрограммы «Выполнение государственных обязательств по обеспечению жильем категорий граждан, установленных федеральным законодательством» федеральной целевой программы «Жилище»	Управление строительства и инвестиций области	Количество выданных государственных жилищных сертификатов	Шт.	2014 – 21	31 021,1	31 021,1			
					2015 – 24	35 513,1	35 513,1			
					2016 – 30	44 602,2	44 602,2			
					2017 – 19	38 654,7	38 654,7			
					2018					
					2019					
					2020					
					ИТОГО:	149 791,1	149 791,1			

1	2	3	4	5	6	7	8	9	10	11
10.1.2.	обеспечение жильем отдельных категорий граждан основного мероприятия «Выполнение государственных обязательств по обеспечению жильем категорий граждан, установленных федеральным законодательством» государственной программы «Обеспечение доступным и комфортным жильем и коммунальными услугами граждан Российской Федерации»	Управление градостроительства и архитектуры области	Количество выданных государственных жилищных сертификатов	Шт.	2018 – 47 2019 — 24 2020 — 21 2021 — 12 2022 — 0 2023 — 0 2024 — 0 ИТОГО:	55 926,5 54 428,1 45 477,7 30 258,1 0,0 0,0 0,0 186 090,4	55 926,5 54 428,1 45 477,7 30 258,1 0,0 0,0 0,0 186 090,4			
10.1.3.	осуществление полномочий по обеспечению жильем отдельных категорий граждан, установленных федеральным законом от 12.01.1995 №5-ФЗ «О ветеранах», в соответствии с Указом Президента Российской Федерации от 07.05.2008 №714 «Об обеспечении жильем ветеранов Великой Отечественной войны 1941-1945 годов»	Управление социальной защиты и семейной политики области	Численность ветеранов Великой Отечественной войны, улучшивших жилищные условия	Человек	2014 – 327 2015 – 245 2016 – 301 2017 – 71 2018 – 51 2019 — 118 2020 — 10 2021 — 14 2022 — 10 2023 — 9 2024 — 0 ИТОГО:	318 819,5 248 302,4 313 596,1 76 833,7 57 134,3 146 518,5 13 240,6 19 136,4 13 828,6 12 430,2 0,0 1 219 840,3	318 819,5 248 302,4 313 596,1 76 833,7 57 134,3 146 518,5 13 240,6 19 136,4 13 828,6 12 430,2 0,0 1 219 840,3			

1	2	3	4	5	6	7	8	9	10	11
10.1.4.	осуществление полномочий по обеспечению жильем отдельных категорий граждан, установленных федеральными законами от 12.01.1995 №5-ФЗ «О ветеранах» и от 24.11.1995 №181-ФЗ «О социальной защите инвалидов в Российской Федерации»	Управление социальной защиты и семейной политики области	Численность ветеранов боевых действий, инвалидов и семей, имеющих детей-инвалидов, утративших жилищные условия	Человек	2014 – 25	12 450,8	12 450,8			
					2015 – 20	10 145,5	10 145,5			
					2016 – 18	9 385,2	9 385,2			
					2017 – 19	10 544,5	10 544,5			
					2018 – 20					
					2019 – 30					
					2020 — 28					
					ИТОГО:	42 526,0	42 526,0			
10.1.5.	осуществление полномочий по обеспечению жильем отдельных категорий граждан, установленных федеральным законом от 12.01.1995 №5-ФЗ «О ветеранах»	Управление социальной защиты и семейной политики области	Численность инвалидов боевых действий, ветеранов боевых действий и членов их семей	Человек	2018 – 9	5 453,4	5 453,4			
					2019 – 16	9 989,8	9 989,8			
					2020 – 16	10 349,5	10 349,5			
					2021 – 14	9 496,1	9 496,1			
					2022 – 14	9 408,2	9 408,2			
					2023 – 13	8 442,3	8 442,3			
					2024 – 14	8 150,7	8 150,7			
					ИТОГО:	61 290,0	61 290,0			

1	2	3	4	5	6	7	8	9	10	11
10.1.6.	осуществление полномочий по обеспечению жильем отдельных категорий граждан, устроенных Федеральным законом от 24.11.1995 №181-ФЗ «О социальной защите инвалидов в Российской Федерации»	Управление социальной защиты и семейной политики области	Численность инвалидов и семей, имеющих детей-инвалидов, улучшивших жилищные условия		2018 – 8	5 215,1	5 215,1			
					2019 – 16	9 790,5	9 790,5			
					2020 – 12	8 068,9	8 068,9			
					2021 – 9	5 815,1	5 815,1			
					2022 – 9	5 816,2	5 816,2			
					2023 – 8	5 214,2	5 214,2			
					2024 – 10	5 770,2	5 770,2			
					ИТОГО:	45 690,2	45 690,2			
10.1.7.	приобретение жилого помещения для предоставления по договору социального найма	Комитет по управлению имуществом области	Количество квадратных метров	Кв.м	2014 – 62,2	550,0	550,0			
					2015 – 62,2	550,0	550,0			
					2016					
					2017 – 44,3	420,0	420,0			
					2018					
					2019					
					2020					
					ИТОГО:	1 520,0	1 520,0			

1	2	3	4	5	6	7	8	9	10	11
10.2.	Проведение капитального ремонта многоквартирных домов	Управление топливно-энергетического комплекса и жилищно-коммунального хозяйства области	Количество граждан, улучшивших жилищные условия в текущем году в результате капитального ремонта многоквартирных домов на основе программы финансирования капитального ремонта многоквартирных домов	Тыс. человек	2014 – 70,0	157 341,2	63 181,2	47 160,0	20 000,0	27 000,0
					2015 – 71,4	435 382,9	9 025,9	43 598,8	1 436,0	382 758,2
					2016 – 116,0	472 038,1		15 722,0		454 880,1
					2017 – 125,8	410 644,5		13 173,0	1 350,8	396 120,7
					2018 – 147,7	558 381,4		18 469,7	1 026,1	538 885,6
					2019 – 172,8	704 697,4		22 508,8	540,1	681 648,5
					2020 – 196,8	674 870,9		23 808,8	636,3	650 425,8
					2021 – 205,0	510 761,8		10 761,8		500 000,0
					2022 – 225,0	510 761,8		10 761,8		500 000,0
					2023 – 245,0	510 761,8		10 761,8		500 000,0
					2024 – 265,0	513 173,0		13 173,0		500 000,0
					ИТОГО:	5 458 814,8	72 207,1	229 899,5	24 989,3	5 131 718,9
10.2.1.	обеспечение мероприятий по капитальному ремонту многоквартирных домов	Управление топливно-энергетического комплекса и жилищно-коммунального хозяйства области	Увеличение доли общей площади капитально отремонтированных многоквартирных домов в общей площади многоквартирных домов, построенных до 2000 года	%	2014 – 17,9	157 341,2	63 181,2	47 160,0	20 000,0	27 000,0
					2015 – 23,4	422 084,1	9 025,9	30 300,0		382 758,2
					2016 – 28,9	456 316,1			1 436,0	454 880,1
					2017 – 34,4	397 471,5			1 350,8	396 120,7
					2018 – 37,9	539 911,7			1 026,1	538 885,6
					2019 – 41,4	682 188,6			540,1	681 648,5
					2020 – 44,9	651 062,1			636,3	650 425,8

1	2	3	4	5	6	7	8	9	10	11
					2021 – 48,4	500 000,0				500 000,0
					2022 – 51,9	500 000,0				500 000,0
					2023 – 55,4	500 000,0				500 000,0
					2024 – 58,9	500 000,0				500 000,0
					ИТОГО:	5 306 375,3	72 207,1	77 460,0	24 989,3	5 131 718,9
10.2.2.	субсидия в виде имущественного взноса некоммерческой организации «Фонд капитального ремонта общего имущества в многоквартирных домах, расположенных на территории Тамбовской области»	Управление топливно-энергетического комплекса и жилищно-коммунального хозяйства области	Штатная численность	Человек	2014					
					2015 – 18	13 298,8		13 298,8		
					2016 – 18	15 722,0		15 722,0		
					2017 – 18	13 173,0		13 173,0		
					2018 – 18	18 469,7		18 469,7		
					2019 – 18	20 008,8		20 008,8		
					2020 – 18	23 808,8		23 808,8		
					2021 – 18	10 761,8		10 761,8		
					2022 – 18	10 761,8		10 761,8		
					2023 – 18	10 761,8		10 761,8		
					2024 – 18	13 173,0		13 173,0		
					ИТОГО:	149 939,5		149 939,5		
10.2.3.	проведение капитального ремонта общего имущества в многоквартирных домах в случае возникновения неотложной необходимости	Управление топливно-энергетического комплекса и жилищно-коммунального хозяйства области	Устранение последствий возникновения неотложной необходимости проведения капитального ремонта общего имущества в многоквартирных домах	Единиц	2019	2 500,0		2 500,0		
					2020	0,0		0,0		
					2021					
					2022					
					2023					
					2024					
					ИТОГО:	2 500,0		2 500,0		

1	2	3	4	5	6	7	8	9	10	11
10.3.	Проведение конкурса «Самый благоустроенный населенный пункт»	Управление топливно-энергетического комплекса и жилищно-коммунального хозяйства области	Объем средств, привлеченных на реализацию конкурса	Тыс. рублей	2014 –	6 006,0		6 006,0		
					2015					
					2016					
					2017					
					2018					
					2019					
					2020					
					ИТОГО:	6 006,0		6 006,0		
10.3.1.	организация областного конкурса «Самый благоустроенный населенный пункт»	Управление топливно-энергетического комплекса и жилищно-коммунального хозяйства области	Количество муниципальных образований, признанных победителями по итогам конкурса	Единиц	2014 – 9	6 006,0		6 006,0		
					2015					
					2016					
					2017					
					2018					
					2019					
					2020					
					ИТОГО:	6 006,0		6 006,0		
10.4.	Переселение граждан из аварийного жилищного фонда	Управление топливно-энергетического комплекса и жилищно-коммунального хозяйства области	Доля ветхого и аварийного жилищного фонда в общем объеме	%	2014 – 2,5	640 758,8	190 612,0	293 680,6	156 466,2	
					2015 – 1,8	495 469,1	199 682,4	286 857,4	8 929,3	
					2016 – 1,73	330 960,8	233 815,3	91 823,9	5 321,6	
					2017					
					2018					
					2019					
					2020					
					ИТОГО:	1 467 188,7	624 109,7	672 361,9	170 717,1	

1	2	3	4	5	6	7	8	9	10	11
10.4.1.	обеспечение мероприятий по переселению граждан из аварийного жилищного фонда, в том числе переселение граждан из аварийного жилищного фонда	Управление топливно-энергетического комплекса и жилищно-коммунального хозяйства области	Расселение аварийных жилых помещений в многоквартирных жилых домах	Тыс.кв.м	2014 – 16,26 2015 – 10,95 2016 – 5,14 2017 – 2018 2019 2020	640 758,8 495 469,1 330 960,8	190 612,0 199 682,4 233 815,3	293 680,6 286 857,4 91 823,9	156 466,2 8 929,3 5 321,6	
ИТОГО:					1 467 188,7	624 109,7	672 361,9	170 717,1		
10.5.	Обеспечение мероприятий по переселению граждан из непригодного для проживания жилищного фонда	Управление образования и науки области	Расселение аварийных жилых помещений в многоквартирных жилых домах	Тыс.кв.м	2019 – 0,136 2020 – 2021 – 0,136 2022 – 2023 – 2024 –	1 200,0 0,0 1 500,0		1 200,0 0,0 1 500,0		
ИТОГО:					2 700,0	2 700,0				
10.5.1.	приобретение жилых помещений, предоставляемых по договорам социального найма взамен признанных аварийными и подлежащими сносу	Управление образования и науки области	Расселение аварийных жилых помещений в многоквартирных жилых домах	Тыс.кв.м	2019 – 0,136 2020 – 2021 – 0,136 2022 – 2023 – 2024 –	1 200,0 0,0 1 500,0		1 200,0 0,0 1 500,0		
ИТОГО:					2 700,0	2 700,0		2 700,0		

1	2	3	4	5	6	7	8	9	10	11
10.6.	Федеральный (региональный) проект «Обеспечение устойчивого сокращения непригодного для проживания жилищного фонда»	Управление топливно-энергетического комплекса и жилищно-коммунального хозяйства области	Количество квадратных метров расселенного аварийного жилищного фонда	Тыс.кв.м	2019 – 0,39 2020 – 2,80 2021 – 6,37 2022 – 2023 – 2024 –	129 732,1 94 480,6 149 609,8	87 769,8 48 875,2 49 581,2	41 066,0 45 520,0 99 802,1	896,3 85,4 226,5	
10.6.1.	обеспечение мероприятий по переселению граждан из аварийного жилищного фонда, в том числе переселению граждан из аварийного жилищного фонда с учетом необходимости развития малоэтажного жилищного строительства	Управление топливно-энергетического комплекса и жилищно-коммунального хозяйства области	Количество квадратных метров, расселенного аварийного жилищного фонда/Количество граждан, расселенных из аварийного жилищного фонда	Тыс.кв.м/ тыс.чел.	2019 – 0,39/ 0,02 2020 – 2,8/0,15 2021 – 6,37/0,35 2022 – 2023 – 2024 –	129 732,1 94 480,6 149 609,8	87 769,8 48 875,2 49 581,2	41 066,0 45 520,0 99 802,1	896,3 85,4 226,5	
10.7.	Переселение граждан из пострадавших во время пожара жилых помещений, расположенных в многоквартирных домах	Управление топливно-энергетического комплекса и жилищно-коммунального хозяйства области	Доля расселенных жилых помещений, пострадавших в результате пожара, в общем количестве жилых помещений, пострадавших в результате пожара	Процент	2020 – 100 2021 – 2022 – 2023 – 2024 –	11 942,3 373 822,5	186 226,2 186 226,2	11 930,4 186 388,1	11,9 1 208,2	
	ИТОГО:					11 942,3	186 226,2	11 930,4	11,9	
	ИТОГО:					11 942,3	186 226,2	11 930,4	11,9	

1	2	3	4	5	6	7	8	9	10	11
10.7.1.	обеспечение мероприятий по переселению граждан из пострадавших во время пожара жилых помещений, расположенных в многоквартирных домах	Управление топливно-энергетического комплекса и жилищно-коммунального хозяйства области	Доля расселенных жилых помещений, пострадавших в результате пожара, в общем количестве жилых помещений, пострадавших в результате пожара/ Доля граждан, переселенных из пострадавших в результате пожара жилых помещений, в общем количестве граждан, проживающих в жилых помещениях, пострадавших в результате пожара	Процент	2020 – 100	11 942,3		11 930,4	11,9	
					2021 –					
					2022 –					
					2023 –					
					2024 –					
					ИТОГО:	11 942,3		11 930,4	11,9	
10.8.	Обеспечение выполнения областными государственными учреждениями работ (оказание услуг) в рамках государственного задания	Управление градостроительства и архитектуры области, управление строительством и инвестиций области	Объем средств, направленных на выполнение государственного задания областными государственными учреждениями	Тыс. рублей	2014 –	1 374,0		1 374,0		
					2015 –	1 236,6		1 236,6		
					2016 –	1 237,6		1 237,6		
					2017 –	1 175,7		1 175,7		
					2018 –	1 222,8		1 222,8		
					2019 –	1 235,2		1 235,2		
					2020 –	1 032,7		1 032,7		
					2021 –	17 860,6		17 860,6		
					2022 –	1 222,3		1 222,3		
					2023 –	1 222,3		1 222,3		
					2024 –	1 157,7		1 157,7		
					ИТОГО:	29 977,5		29 977,5		

1	2	3	4	5	6	7	8	9	10	11
10.8.1.	обеспечение деятельности (оказание услуг) областных государственных учреждений в области ценообразования в строительстве	Управление строительства и инвестиций области	Количество выполняемых работ (в соответствии с заданием и приложением №3 к Государственной программе)	Единиц	2014 –	1 374,0		1 374,0		
					2015 –	1 236,6		1 236,6		
					2016 –	1 237,6		1 237,6		
					2017 –	1 175,7		1 175,7		
					2018	1 222,8		1 222,8		
					2019 –	1 235,2		1 235,2		
					2020 –	1 031,7		1 031,7		
					2021 –	1 222,3		1 222,3		
					2022 –	1 222,3		1 222,3		
					2023 –	1 222,3		1 222,3		
					2024 –	1 157,7		1 157,7		
					ИТОГО:	13 338,2		13 338,2		
10.8.2.	обеспечение деятельности (оказание услуг, выполнение работ) областных государственных учреждений в области градостроительства	Управление градостроительства и архитектуры области	Осуществление по иному заказчику	Единиц	2020 –	1,0		1,0		
					2021 –	16 638,3		16 638,3		
					2022 –					
					2023 –					
					2024 –					
					ИТОГО:	16 639,3		16 639,3		
10.9.	Обеспечение выполнения областными государственными учреждениями государственных функций	Управление градостроительства и архитектуры, управление строительства и инвестиций области, комитет по управлению имуществом области	Объем средств, направленных на выполнение государственных функций областными государственными учреждениями	Тыс. рублей	2014 –	155 189,0		155 189,0		
					2015 –	121 219,4		121 219,4		
					2016 –	192 160,0		192 160,0		
					2017 –	24 319,4		24 319,4		
					2018 –	15 135,5		15 135,5		
					2019 –	10 379,3		10 379,3		
					2020 –	12 767,5		12 767,5		

1	2	3	4	5	6	7	8	9	10	11
					2021 –	0,0				
					2022 –	0,0				
					2023 –	0,0				
					2024 –	0,0				
				ИТОГО:	531 170,1			531 170,1		
10.9.1.	субсидия Тамбовскому областному государственному унитарному предприятию «Водное и газовое хозяйство» на возмещение затрат, связанных с реализацией государственных функций в области национальной экономики	Управление строительства и инвестиций области, комитет по управлению имуществом области	Количество выполняемых работ (в соответствии с приложением №3 к Государственной программе)	Единиц	2014 –	155 189,0		155 189,0		
					2015 –	121 219,4		121 219,4		
					2016 –	192 160,0		192 160,0		
					2017 –	24 319,4		24 319,4		
					2018 –	15 135,5		15 135,5		
					2019 –	10 379,3		10 379,3		
					2020 –	12 767,5		12 767,5		
					2021 –	0,0		0,0		
					2022 –	0,0		0,0		
					2023 –	0,0		0,0		
					2024 –	0,0		0,0		
				ИТОГО:	531 170,1			531 170,1		
10.10.	Обеспечение функций государственных органов	Управление строительства и инвестиций области, управление топливно-энергетического комплекса и жилищно-коммунального хозяйства области, управление государственного строительного надзора области, управление градостроительства и архитектуры области	Объем средств, направленных на обеспечение функций государственных органов	Тыс. рублей	2014 –	39 874,8		39 874,8		
					2015 –	46 708,6		46 708,6		
					2017 –	54 084,5		54 084,5		
					2018 –	57 869,3		57 869,3		
					2019 –	71 931,0		71 931,0		
					2020 –	72 824,6		72 824,6		
					2021 –	79 128,5		79 128,5		
					2022 –	79 131,5		79 131,5		
					2023 –	79 131,5		79 131,5		
					2024 –	51 511,9		51 511,9		
				ИТОГО:	632 196,2			632 196,2		

1	2	3	4	5	6	7	8	9	10	11
10.10.1.	расходы на обеспечение функционирования государственных органов	Управление строительства и инвестиций области	Штатная численность	Человек	2014					
					2015 – 29	17 458,6		17 458,6		
					2016 – 28	19 278,0		19 278,0		
					ИТОГО:	36 736,6		36 736,6		
10.10.2.	расходы на обеспечение функционирования государственных органов	Управление топливно-энергетического комплекса и жилищно-коммунального хозяйства области	Штатная численность	Человек	2014					
					2015 – 25	14 022,1		14 022,1		
					2016 – 29	18 723,2		18 723,2		
					2017 – 29	18 389,1		18 389,1		
					2018 – 29	19 051,2		19 051,2		
					2019 – 29	19 805,4		19 805,4		
					2020 – 29	19 353,0		19 353,0		
					2021 – 29	21 356,5		21 356,5		
					2022 – 29	21 356,5		21 356,5		
					2023 – 29	21 356,5		21 356,5		
					2024 – 29	17 712,0		17 712,0		
					ИТОГО:	191 125,5		191 125,5		
10.10.3.	расходы на обеспечение функционирования государственных органов	Управление строительства и архитектуры области	Штатная численность	Человек	2014					
					2015 – 16	8 394,1		8 394,1		
					2016					
					2017					
					2018					
					2019					
					2020					
					ИТОГО:	8 394,1		8 394,1		

1	2	3	4	5	6	7	8	9	10	11
10.10.4.	расходы на обеспечение функционирования государственных органов	Управление государственного строительного надзора области	Штатная численность	Человек	2014 2015 2016-13 2017-13 2018-13 2019-13 2020-14 2021-14 2022-14 2023-14 2024-14 ИТОГО:	8 707,4 8 707,4 8 654,3 8 984,3 9 330,0 9 447,1 11 018,9 11 018,9 11 018,9 11 018,9 8 319,0 86 498,8	8 707,4 8 654,3 8 984,3 9 330,0 9 447,1 11 018,9 11 018,9 11 018,9 11 018,9 8 319,0 86 498,8	8 707,4 8 654,3 8 984,3 9 330,0 9 447,1 11 018,9 11 018,9 11 018,9 11 018,9 8 319,0 86 498,8		
10.10.5.	расходы на обеспечение функционирования государственных органов	Управление градостроительства и архитектуры области	Штатная численность	Человек	2017-40 2018-40 2019-40 2020 – 46 2021 – 46 2022 – 46 2023 – 46 2024 – 46 ИТОГО:	27 041,1 29 833,8 33 133,4 33 160,9 34 875,6 34 875,6 34 875,6 25 480,9 253 276,9	27 041,1 29 833,8 33 133,4 33 160,9 34 875,6 34 875,6 34 875,6 25 480,9 253 276,9	27 041,1 29 833,8 33 133,4 33 160,9 34 875,6 34 875,6 34 875,6 25 480,9 253 276,9		
10.10.6.	расходы на обеспечение функционирования государственных органов	Управление государственного жилищного надзора области	Штатная численность	Человек	2019 – 14 2020 – 16 2021 – 16 2022 – 16 2023 – 16 2024 – 16 ИТОГО:	9 662,2 10 863,6 11 877,5 11 880,5 11 880,5 11 880,5 56 164,3	9 662,2 10 863,6 11 877,5 11 880,5 11 880,5 11 880,5 56 164,3	9 662,2 10 863,6 11 877,5 11 880,5 11 880,5 11 880,5 56 164,3		

1	2	3	4	5	6	7	8	9	10	11
10.11.	Строительство и реконструкция объектов инженерной инфраструктуры	Управление градостроительства и архитектуры области, управление строительством и инвестиций области	Объем средств, направленных на финансирование объектов инженерной инфраструктуры	Тыс. рублей	2014 –	52 414,2		52 414,2		
					2015 –	22 000,0		22 000,0		
					2016 –	136 524,1		136 524,1		
					2017 –	23 495,0		23 495,0		
					2018 –	25 644,3		25 644,3		
					2019 –	32 515,2		32 515,2		
					2020 –					
					ИТОГО:	292 592,8		292 592,8		
10.11.1.	создание объектов социальной, инженерной, транспортной инфраструктуры и объектов общественного назначения	Управление строительства и инвестиций области	Количество построенных и введенных в эксплуатацию объектов	Шт.	2014 – 5	52 414,2		52 414,2		
					2015 – 9	22 000,0		22 000,0		
					2016 – 3	136 524,1		136 524,1		
					ИТОГО:	210 938,3		210 938,3		
					2017-1	23 495,0		23 495,0		
					2018	25 644,3		25 644,3		
					2019 – 2	32 515,2		32 515,2		
					2020					
					ИТОГО:	81 654,5		81 654,5		
10.12.	Обеспечение мероприятий по модернизации систем коммунальной инфраструктуры	Управление топливно-энергетического комплекса и жилищно-коммунального хозяйства области	Количество построенных и введенных в эксплуатацию объектов	Шт.	2014					
					2015					
					2016-2	74 656,2	32 383,4			42 272,8
					2017-36	1 602 860,4	588 716,7	33 721,5	35,0	980 387,2
					2018	177 872,8	177 872,8			
					2019 - 5	296,3	222,2	74,1		
					2020	73 379,9	55 034,9	18 345,0		
					2021	57 773,0	34 663,8	11 554,6		11 554,6
					2022					
					2023					
					2024					
					ИТОГО:	1 986 838,6	888 893,8	63 695,2	35,0	1 034 214,6

1	2	3	4	5	6	7	8	9	10	11
10.12.1.	обеспечение мероприятий по модернизации объектов теплоснабжения	Управление топливно-энергетического комплекса и жилищно-коммунального хозяйства области	Величина технологических потерь при передаче тепловой энергии по тепловым сетям	%						
					2014					
					2015					
					2016-16,3	74 656,2	32 383,4			42 272,8
					2017-16,25	1 152 297,5	505 973,7			646 323,8
					2018	109 082,3	109 082,3			
					2019					
					2020					
					ИТОГО:	1 336 036,0	647 439,4			688 596,6
10.12.2.	обеспечение мероприятий по модернизации объектов водоснабжения, водоотведения	Управление топливно-энергетического комплекса и жилищно-коммунального хозяйства области	Количество перерывов в подаче воды, возникших в результате аварий, повреждений и иных технологических нарушений на объектах централизованной системы холодного водоснабжения/ количество перерывов в результате аварий, засоров и иных технологических нарушений на объектах централизованной системы водоотведения	Единиц/ км сетей						
					2014					
					2015					
					2016					
					2017-0,20	318 905,0	82 743,0	2 098,6		234 063,4
					2018	68 790,5	68 790,5			
					2019 — 9,9	296,3	222,2	74,1		
					2020 — 0,105	73 379,9	55 034,9	18 345,0		
					2021 — 0,1	57 773,0	34 663,8	11 554,6		11 554,6
					2022					
					2023					
					2024					
					ИТОГО:	519 144,7	241 454,4	32 072,3		245 618,0

1	2	3	4	5	6	7	8	9	10	11
10.12.3.	обеспечение мероприятий по созданию объектов по обращению с твердыми коммунальными отходами	Управление топливно-энергетического комплекса и жилищно-коммунального хозяйства области	Количество введенных в эксплуатацию объектов по обращению с твердыми коммунальными отходами	Единиц	2014					
					2015					
					2016					
					2017-2	100 000,0				100 000,0
					2018					
					2019					
					2020					
					ИТОГО:	100 000,0				100 000,0
10.12.4.	субсидии ресурсоснабжающим организациям на возмещение затрат, возникающих в ходе реализации Плана мероприятий по созданию, реконструкции или модернизации объектов коммунальной инфраструктуры на территории Тамбовской области	Управление топливно-энергетического комплекса и жилищно-коммунального хозяйства области	Количество построенных и введенных в эксплуатацию объектов	Единиц	2014					
					2015					
					2016					
					2017-34	31 657,9		31 622,9	35,0	
					2018					
					2019					
					2020					
					ИТОГО:	31 657,9		31 622,9	35,0	
10.13.	Приоритетный проект «Формирование комфортной городской среды»	Управление топливно-энергетического комплекса и жилищно-коммунального хозяйства области	Муниципальные образования - получатели субсидии	Единиц	2014-0					
					2015-0					
					2016-0					
					2017-64	248 953,2	209 444,5	31 296,3	7 011,3	1 201,1
					2018-0					
					2019-0					
					2020-0					
					ИТОГО:	248 953,2	209 444,5	31 296,3	7 011,3	1 201,1


1	2	3	4	5	6	7	8	9	10	11
10.13.1.	субсидия на поддержку государственных программ субъектов Российской Федерации и муниципальных программ формирования современной городской среды	Управление топливно-энергетического комплекса и жилищно-коммунального хозяйства области	Количество благоустроенных дворовых территорий	Единиц	2014					
					2015					
					2016					
					2017-250	248 953,2	209 444,5	31 296,3	7 011,3	1 201,1
					2018					
					2019					
					2020					
					ИТОГО:	248 953,2	209 444,5	31 296,3	7 011,3	1 201,1
10.14.	Поддержка обустройства мест массового отдыха населения (городских парков)	Управление топливно-энергетического комплекса и жилищно-коммунального хозяйства области	Городские округа-получатели субсидии	Единиц	2014					
					2015					
					2016					
					2017 —6	5 883,7	4 945,5	739,0	199,2	
					2018					
					2019					
					2020					
					ИТОГО:	5 883,7	4 945,5	739,0	199,2	
10.14.1.	субсидия на поддержку обустройства мест массового отдыха населения (городских парков)	Управление топливно-энергетического комплекса и жилищно-коммунального хозяйства области	Количество обустроенных мест массового отдыха населения	Единиц	2014					
					2015					
					2016					
					2017-6	5 883,7	4 945,5	739,0	199,2	
					2018					
					2019					
					2020					
					ИТОГО:	5 883,7	4 945,5	739,0	199,2	

1	2	3	4	5	6	7	8	9	10	11
10.15.	Мероприятия по защите прав, законных интересов и имущества участников долевого строительства	Управление градостроительства и архитектуры области, комитет по управлению имуществом области, управление государственного строительного надзора области								
					2014					
					2015					
					2016					
					2017	220 000,0		170 000,0		50 000,0
					2018	40 000,0				40 000,0
					2019	295 500,0		255 500,0		40 000,0
					2020	182 907,9		182 907,9		
					2021	57 420,8		57 420,8		0,0
					2022	3 820,8		3 820,8		0,0
					2023	3 820,8		3 820,8		0,0
					ИТОГО:	803 470,3		673 470,3		130 000,0
10.15.1.	увеличение уставного фонда Тамбовского областного государственного унитарного предприятия «Тамбовская управляющая компания» в целях обеспечения взноса в уставный капитал общества с ограниченной ответственностью (далее — ООО) «АИЖК Строй» для организации мероприятий по содействию развитию жилищного строительства	Комитет по управлению имуществом области, управление государственного строительного надзора области	Количество завершенных строительных жилых домов с обманутыми дольщиками/ количество обманутых дольщиков, чьи требования удовлетворены путем предоставления квартир в других объектах и (или) в форме выкупа их права требования из реестра требований о передаче жилых помещений на условиях цессии	Единиц/ человек						
					2014					
					2015					
					2016					
					2017	170 000,0		170 000,0		
					2018 — 3/122					
					2019 — 3/122	212 000,0		212 000,0		
					2020 — 1/80	89 322,9		89 322,9		
					ИТОГО:	471 322,9		471 322,9		

1	2	3	4	5	6	7	8	9	10	11
10.15.2.	финансирование работ по достройке и введению в эксплуатацию объектов с участием ООО «АИЖК Строй» путем привлечения займов из внебюджетных источников, в том числе займов Тамбовских областных государственных унитарных предприятий	Управление градостроительства и архитектуры области, комитет по управлению имуществом области	Количество завершенных строительных жилых домов	Единиц	2014 2015 2016 2017 2018 — 3 2019 2020 ИТОГО:	50 000,0 40 000,0 90 000,0 500,0 4 385,0 3 820,8 3 820,8 3 820,8 16 347,4				50 000,0 40 000,0 90 000,0
10.15.3.	имущественный взнос Тамбовской области в некоммерческую организацию «Фонд защиты прав граждан — участников долевого строительства в Тамбовской области» в целях финансирования текущей деятельности	Управление государственного строительного надзора области	Штатная численность	Единиц	2019 — 3 2020 — 7 2021 — 7 2022 — 7 2023 — 7 2024 ИТОГО:	500,0 4 385,0 3 820,8 3 820,8 3 820,8 16 347,4		500,0 4 385,0 3 820,8 3 820,8 3 820,8 16 347,4		
10.15.4.	предоставление субсидии в виде имущественного взноса Тамбовской области в имущество публично-правовой компании «Фонд защиты прав граждан — участников долевого строительства» для осуществления мероприятий по финансированию завершения строительства объектов незавершенного строительства — многоквартирных домов	Управление государственного строительного надзора области	Количество участников долевого строительства, перед которыми исполнены обязательства по передаче жилых помещений либо которым выплачено возмещение в соответствии со ст. 13 ФЗ «О публично-правовой компании по защите прав граждан-участников долевого строительства при несостоятельности (банкротстве) застройщиков и о внесении изменений в отдельные законодательные акты Российской Федерации»	Человек	2019 — 180 2020 — 385 2021 — 480 2022 2023 2024 ИТОГО:	43 000,0 89 200,0 53 600,0 0,0 0,0 185 800,0		43 000,0 89 200,0 53 600,0 0,0 0,0 185 800,0		

1	2	3	4	5	6	7	8	9	10	11
10.16.	Мероприятия по поддержке жилищного строительства в регионе	Управление градостроительства и архитектуры области	Объем средств, направленных на выполнение мероприятий	Тыс. рублей	2014 2015 2016 2017 2018 2019 2020 ИТОГО:	851 147,0 851 147,0 851 147,0 851 147,0 851 147,0 851 147,0 851 147,0 851 147,0	851 147,0	851 147,0		
10.16.1.	Взнос в уставный капитал акционерного общества «Агентство по ипотечному жилищному кредитованию Тамбовской области»	Комитет по управлению имуществом области, управление градостроительства и архитектуры области, акционерное общество «Агентство по ипотечному жилищному кредитованию Тамбовской области»	Объем средств, направленных на выполнение мероприятий	Тыс. рублей	2014 2015 2016 2017 2018 2019 2020 ИТОГО:	851 147,0 851 147,0 851 147,0 851 147,0 851 147,0 851 147,0 851 147,0 851 147,0	851 147,0	851 147,0		
	Итого по прочим мероприятиям:					14 409 451,8	3 691 054,8	4 217 090,3	204 172,0	6 297 134,6
	ИТОГО ПО ПРОГРАММЕ:					173 305 442,9	9 129 215,3	9 623 605,9	509 552,4	154 043 069,3

И.о. заместителя
главы администрации
области



1	2	3	4	5	6	7	8	9	10	11	12	13	14	15	16	17	18	19	20	21	22	23	24
полуфабрикаты, металлические и трубные заготовки, изготовляемые в построчных условиях																							
1.7. предоставление справочных материалов (о текущей стоимости основных строительных материалов, о стоимости одного квадратного метра жилья, используемой при расчете средств областного бюджета, направляемых на приобретение жилья для удовлетворения государственных нужд, о стоимости одного машиночаса основных строительных механизмов и машин, сведений из архивных данных и иные)	Штук	300	300										60,0	60,0									
1.8. разработка прогнозных индексов изменения стоимости работ, осуществляемых градостроительной и инвестиционно-строительной сфере	Условная единица			1309	1243	1119	1179	964	867	867				1237,6	1175,7	1222,8	1235,2	1009,6	1222,3	1222,3	1222,3	1157,3	
2. Наименование работ, выполняемых Тамбовским областным государственным бюджетным учреждением «Капиталстрой»:																							
2.1. проведение строительного контроля при строительстве, реконструкции и капитальном ремонте объектов капитального строительства в интересах учредителя									3											16638,3			


1	2	3	4	5	6	7	8	9	10	11	12	13	14	15	16	17	18	19	20	21	22	23	24
2.2.осуществление полномочий государственного заказчика									1														
Итого:													1374,0	1236,6	1237,6	1175,7	1222,8	1235,2	1009,6	17860,6	1222,3	1157,3	
Мероприятие 10.9																							
2. Осуществление функций Тамбовским областным государственным унитарным предприятием «Водное и газовое хозяйство»																							
2.1. регистрация права собственности области на объекты капитального строительства, построенные с привлечением бюджетных и других средств, реализация мероприятий по развитию газификации области, в том числе: газопроводы; земельные участки; охранный зона; инженерные сети																							
	Км				92	100		200															
	м.кв.	667	331	200	394	100		-					3197,8	3658,29	14361,9	6929,8	6553,5	3000,0	2250,0				
	км				92	-		-															
	шт.				1	1		-															
2.2. содержание группы по регистрации объектов капитального строительства в областную собственность	Чел.	9	9	8	8	8	8	8					4114,3	1159,28	8334,8	4824,7	4618,5	4405,0	3303,7				
2.3. осуществление эксплуатационных расходов по объектам капитального строительства	Км	1520	1642,5	40,2	45,2	30,2	33,2	33,2					6265,3	11240,26	4500,5	3000	3208,0	2850,0	2137,5				
2.4. возникновение обязательств по уплате страховых и налоговых платежей по имуществу, находящемуся в	Количество обязательств	2	2	2	1	1	1	1					343,3	236,56	300,8	165,8	206,8	124,3	93,3				

1	2	3	4	5	6	7	8	9	10	11	12	13	14	15	16	17	18	19	20	21	22	23	24
хозяйственным ведениемполучателя субсидии																							
2.5. уплата основного долга и процентов по кредитам, полученным в российских кредитных организациях для реализации областной адресной инвестиционной программы, финансирования строительства и реконструкции объектов теплоснабжения, газоснабжения, водоснабжения, электроснабжения и канализации на территории области, включая расходы на разработку проектно-сметной документации, на ремонт автомобильных дорог общего пользования, в том числе дорог в поселениях области	Количество обязательств	2	2	2								812682	75565,4	61197,1	-	-	-						
2.6. осуществление мероприятий, необходимых для строительства (реконструкции) объектов инженерной инфраструктуры на территории области, в том числе с обеспечением разработки проектной документации	Количество объектов	1	1(переходящий)	3, в т.ч.: 1переходящий	1(переходящий)							60000,0	29359,6	108465,0	398,9	-	-						
2.7. выполнение предпроектной документации «Обоснование	Комплект				1	1(переходящий)/1									9000,2	548,7	-						

	2	3	4	5	6	7	8	9	10	11	12	13	14	15	16	17	18	19	20	21	22	23	24
1																							
инвестиций реконструкции объектов газотранспортной и газораспределительной системы Тамбовской области»																							
2.8.актуализация предпроектной документации для внесения изменений в схему расположения объектов газоснабжения Тамбовской области	Комп- лект							1											4983,0				
Итого:													1551890	1212194	1921600	243194	15135,5	10379,3	12767,5				

Мероприятие Госпрограммы

И.о. заместителя главы администрации
области А.Т.Абов



ПРИЛОЖЕНИЕ №4

к постановлению администрации области
от 28.07.2024 № 552

ПРИЛОЖЕНИЕ № 4

к Государственной программе Тамбовской области
«Обеспечение доступным и комфортным жильем
и коммунальными услугами населения области»

Ресурсное обеспечение

реализации Государственной программы Тамбовской области «Обеспечение доступным и комфортным жильем и коммунальными услугами населения области»

Статус	Наименование Государственной программы Тамбовской области, подпрограммы Государственной программы, мероприятия	Ответственный исполнитель, соисполнитель	Объемы финансирования, тыс.рублей, в том числе							
			по годам, всего	федеральный бюджет	бюджет Тамбовской области	местный бюджет	внебюджетные источники			
1	2	3	4	5	6	7	8			
Государственная программа Тамбовской области	«Обеспечение доступным и комфортным жильем и коммунальными услугами населения области» на 2014-2024 годы	Всего	17 911 651,9	793 668,4	1 224 348,3	226 287,8	15 667 347,4			
			12 161 867,0	601 274,5	1 137 262,8	51 891,4	10 371 438,3			
			12 728 501,0	1 096 915,4	1 118 070,0	43 787,2	10 469 728,4			
			14 333 942,3	1 452 169,1	726 000,4	47 935,6	12 107 837,2			
			14 846 412,9	1 164 420,8	1 311 711,6	51 466,2	12 318 814,2			
			15 300 764,8	1 211 176,4	776 846,1	47 252,8	13 265 489,5			
			15 426 998,1	742 998,4	647 928,9	1 066,7	14 035 004,1			
			16 899 071,4	691 052,4	901 815,0	878,4	15 305 325,6			
			17 098 266,2	502 619,2	688 428,2	748,8	15 906 470,0			
			17 677 874,4	585 136,3	277 670,1	742,5	16 814 325,5			
			18 920 092,9	287 784,4	813 524,5	37 495,0	17 781 289,0			
			173 305 442,9	9 129 215,3	9 623 605,9	509 552,4	154 043 069,3			
			ИТОГО							

1	2	3	4	5	6	7	8
		в том числе	607 953,3		600 388,7	7 564,6	
		предусмотренные в	478 381,0		475 818,2	2 562,8	
		областной адресной	692 547,6		647 590,7	2 684,1	42 272,8
		инвестиционной	1 302 304,0		321 327,5	589,3	980 387,2
		программе (далее –	233 705,1		233 150,8	554,3	
		ОАИП)	2 179 289,3		219 943,2	1 039,0	1 958 307,2
			585 030,6	442 774,4	90 238,7	17,5	52 000,0
			988 586,2	456 204,2	459 980,3	401,7	72 000,0
			1 058 915,0	339 488,9	427 677,5	448,6	291 300,0
			775 073,3	428 008,6	16 919,3	445,4	329 700,0
			1 176 865,0	170 420,0	513 978,0	2 267,0	490 200,0
		ИТОГО	10 078 650,5	1 836 896,1	4 007 013,0	18 574,2	4 216 167,2
		Ответственный	2 274 381,9	208 604,9	876 951,7	49 821,6	1 139 003,7
		исполнитель –	2 546 168,4	134 118,3	781 840,4	42 962,1	1 587 247,6
		управление	3 531 839,7	507 735,4	983 093,5	35 146,6	2 005 864,3
		строительства и					
		инвестиций области					
		ИТОГО	8 352 390,1	850 458,6	2 641 885,6	127 930,3	4 732 115,6
		Ответственный	117 018,0				117 018,0
		исполнитель –	21 276,0				21 276,0
		управление	33 797,0			1 883,0	31 914,0
		градостроительства и	3 479 748,9	561 684,2	449 607,2	39 339,3	2 429 118,2
		архитектуры области	2 062 943,4	918 745,2	414 059,4	50 440,1	679 698,6
			2 032 508,9	956 885,6	417 699,6	46 712,7	611 211,0

1	2	3	4	5	6	7	8
2020			1 517 963,6	607 429,3	325 752,9	333,1	584 448,3
2021			1 875 175,4	572 891,2	675 991,3	651,9	625 641,0
2022			1 960 254,7	473 576,2	629 589,7	748,8	856 340,0
2023			1 667 819,1	559 049,6	218 831,5	742,5	889 195,5
2024			2 041 359,0	273 863,5	789 320,5	37 495,0	940 680,0
ИТОГО			16 809 863,9	4 924 124,8	3 920 852,1	178 346,4	7 786 540,6
2014		Соисполнитель – управление архитектуры администрации области	117 018,0				117 018,0
2015			23 276,0		2 000,0		21 276,0
2016			33 797,0			1 883,0	31 914,0
2017							
2018							
2019							
2020							
ИТОГО			174 091,0		2 000,0	1 883,0	170 208,0
2014		Соисполнитель – управление строительства и архитектуры администрации области					
2015			8 394,1		8 394,1		
2016							
2017							
2018							
2019							
2020							
ИТОГО			8 394,1		8 394,1		

1	2	3	4	5	6	7	8
		Соисполнитель – управление топливно- энергетического комплекса и жилищно- коммунального хозяйства области (далее – управление ТЭК и ЖКХ области)	2014 3 536 106,7	253 793,2	346 846,6	176 466,2	2 759 000,7
			2015 1 706 705,6	208 708,3	344 478,3	8 929,3	1 144 589,7
			2016 956 050,5	266 198,7	126 269,1	6 757,6	556 825,1
			2017 2 312 611,0	803 106,7	97 318,9	8 596,3	1 403 589,1
			2018 765 405,4	177 872,8	37 520,9	1 026,1	548 985,6
			2019 861 134,9	87 992,0	83 454,3	540,1	689 148,5
			2020 874 026,7	103 910,1	118 957,2	733,6	650 425,8
			2021 739 501,1	84 245,0	143 475,0	226,5	511 554,6
			2022 532 118,3	0,0	32 118,3	0,0	500 000,0
			2023 532 118,3	0,0	32 118,3	0,0	500 000,0
			2024 706 295,9	0,0	164 588,9	1 228,0	540 479,0
			ИТОГО 13 522 074,4	1 985 826,8	1 527 145,8	204 503,7	9 804 598,1
		Соисполнитель – управление образования и науки области	2014 125,0				125,0
			2015 125,0				125,0
			2016 125,0				125,0
			2017 130,0				130,0
			2018 130,0				130,0
			2019 1 330,0		1 200,0		130,0
			2020 130,0		0,0		130,0
			2021 1 630,0		1 500,0		130,0
			2022 130,0		0,0		130,0
			2023 130,0		0,0		130,0
			2024 130,0		0,0		130,0
			ИТОГО 4 115,0		2 700,0		1 415,0

1	2	3	4	5	6	7	8
		Соисполнитель – управление социальной защиты и семейной политики области	2014 331 270,3	331 270,3			
			2015 258 447,9	258 447,9			
			2016 322 981,3	322 981,3			
			2017 87 378,2	87 378,2			
			2018 67 802,8	67 802,8			
			2019 166 298,8	166 298,8			
			2020 31 659,0	31 659,0			
			2021 34 447,6	34 447,6			
			2022 29 053,0	29 053,0			
			2023 26 086,7	26 086,7			
			2024 13 920,9	13 920,9			
		ИТОГО	1 369 346,5	1 369 346,5			
		Соисполнитель – комитет по управлению имуществом области	2014 550,0	550,0			
			2015 550,0	550,0			
			2016				
			2017 220 420,0	170 420,0			50 000,0
			2018 891 147,0	851 147,0			40 000,0
			2019 252 000,0	212 000,0			40 000,0
			2020 89 322,9	89 322,9			0,0
			2021 0,0	0,0			0,0
			2022 0,0	0,0			0,0
			2023 0,0	0,0			0,0
			2024 0,0	0,0			0,0
		ИТОГО	1 453 989,9	1 323 989,9			130 000,0
		Соисполнитель – управление государственного строительного надзора области	2014 0,0	0,0			
			2015 0,0	0,0			
			2016 8 707,4	8 707,4			
			2017 8 654,3	8 654,3			
			2018 8 984,3	8 984,3			

1	2	3	4	5	6	7	8
			2019		52 830,0		
			2020		103 032,1		
			2021		68 439,7		
			2022		14 839,7		
			2023		14 839,7		
			2024		8 319,0		
			ИТОГО		288 646,2		
			2019		9 662,2		
			2020		10 863,6		
			2021		11 877,5		
			2022		11 880,5		
			2023		11 880,5		
			2024		0,0		
			ИТОГО		56 164,3		
			2014		11 652 200,0		11 652 200,0
			2015		7 618 200,0		7 618 200,0
			2016		7 875 000,0		7 875 000,0
			2017		8 225 000,0		8 225 000,0
			2018		11 050 000,0		11 050 000,0
			2019		11 925 000,0		11 925 000,0
			2020		12 800 000,0		12 800 000,0
			2021		14 250 000,0		14 250 000,0
			2022		14 550 000,0		14 550 000,0
			2023		15 425 000,0		15 425 000,0
			2024		16 300 000,0		16 300 000,0
			ИТОГО		131 670 400,0		131 670 400,0
		Соисполнитель — управление государственного жилищного надзора области					
		Акционерное общество «Агентство по ипотечному жилищному кредитованию Тамбовской области» (по согласованию)					

1	2	3	4	5	6	7	8	
Подпрограмма Государственной программы	«Комплексное освоение и развитие территорий в целях жилищного строительства»	Всего	2014 2015 2016 2017 2018 2019 2020 2021 2022 2023 2024 ИТОГО	468 315,4 891 785,4 2 286 582,7 2 542 726,7 1 157 405,0 988 230,9 562 239,0 802 670,0 803 002,0 329 700,0 1 001 210,5 12 019 530,3	19 197,7 358 989,5 419 586,0 759 355,0 750 851,7 437 372,7 286 407,4 88 944,9 173 746,7 0,0 3 294 451,5	327 117,7 309 301,2 352 413,2 164 206,5 178 505,4 159 367,2 72 866,4 444 034,3 422 564,4 11 730,3 510 500,0 2 952 606,6	10 000,0 84,2 80,0 627,0 8 344,6 2 012,0 0,0 228,3 192,7 185,7 510,5 22 265,0	112 000,0 582 400,0 1 575 100,0 1 958 307,2 211 200,0 76 000,0 52 000,0 72 000,0 291 300,0 329 700,0 490 200,0 5 750 207,2
		Ответственный исполнитель – управление строительства и инвестиций области	2014 2015 2016 ИТОГО	468 315,4 891 785,4 2 286 582,7 3 646 683,5	19 197,7 0,0 358 989,5 378 187,2	327 117,7 309 301,2 352 413,2 988 832,1	10 000,0 84,2 80,0 10 164,2	112 000,0 582 400,0 1 575 100,0 2 269 500,0
		в том числе в лимитах ОАИП	2014 2015 2016 ИТОГО	327 117,7 309 301,2 352 413,2 988 832,1	327 117,7 309 301,2 352 413,2 988 832,1	327 117,7 309 301,2 352 413,2 988 832,1		
		Ответственный исполнитель – управление градостроительства и архитектуры области	2017 2018 2019 2020 2021 2022 2023 2024 ИТОГО	2 123 140,7 1 157 405,0 237 379,2 124 866,4 516 262,6 714 057,1 341 616,0 1 001 210,5 8 372 846,8	419 586,0 759 355,0 750 851,7 437 372,7 286 407,4 88 944,9 173 746,7 0,0 2 916 264,4	164 206,5 178 505,4 159 367,2 72 866,4 444 034,3 422 564,4 11 730,3 510 500,0 1 963 774,5	627,0 8 344,6 2 012,0 0,0 228,3 192,7 185,7 510,5 12 100,8	1 958 307,2 211 200,0 76 000,0 52 000,0 72 000,0 291 300,0 329 700,0 490 200,0 3 480 707,2
		в том числе в лимитах ОАИП	2017 2018	164 206,5 178 505,4	164 206,5 178 505,4	164 206,5 178 505,4		

1	2	3	4	5	6	7	8
			2019	159 367,2	159 367,2		
			2020	72 866,4	72 866,4		
			2021	444 034,3	444 034,3		
			2022	422 564,4	422 564,4		
			2023	11 730,3	11 730,3		
			2024	510 500,0	510 500,0		
			ИТОГО	1 963 774,5	1 963 774,5		
Подпрограмма Государственной программы	«Снижение административных барьеров в строительстве»	Ответственный исполнитель – управление градостроительства и архитектуры области	2014	117 018,0			117 018,0
			2015	25 276,0	2 000,0		21 276,0
			2016	35 797,0		1 883,0	31 914,0
			2017	25 434,0		4 158,0	21 276,0
			2018	32 416,2	9 231,2	4 411,4	18 773,6
			2019	33 609,7	32 009,2	1 600,5	
			2020	25 310,2	25 276,3	33,9	
			2021				
			2022				
			2023				
			2024				
			ИТОГО	290 861,1	68 516,7	12 086,7	210 257,6
Подпрограмма Государственной программы	«Развитие промышленности строительных материалов и индустриального домостроения»	Ответственный исполнитель – управление строительства и инвестиций области	2014	485 500,0			485 500,0
			2015	136 200,0			136 200,0
			2016				
			2017				
			2018				
			2019				
			2020				
			ИТОГО	621 700,0			621 700,0

1	2	3	4	5	6	7	8
I	«Кадровое обеспечение задач строительства»	Всего	2014				8 210,0
Подпрограмма Государственной программы			2015				8 400,0
			2016				8 590,0
			2017				8 785,0
			2018				8 975,0
			2019				9 165,0
			2020				9 355,0
			2021				9 430,0
			2022				9 530,0
			2023				9 630,0
			2024				9 730,0
			ИТОГО				99 800,0
		Ответственный исполнитель – управление строительства и инвестиций области	2014				8 085,0
			2015				8 275,0
			2016				8 465,0
			ИТОГО				24 825,0
		Соисполнитель – управление образования и науки области	2014				125,0
			2015				125,0
			2016				125,0
			ИТОГО				375,0
		Ответственный исполнитель – управление градостроительства и архитектуры области	2017				8 655,0
			2018				8 845,0
			2019				9 035,0
			2020				9 225,0
			2021				9 300,0
			2022				9 400,0
			2023				9 500,0
			2024				9 600,0
			ИТОГО				73 560,0

1	2	3	4	5	6	7	8
		Соисполнитель – управление образования и науки области	2017 130,0 2018 130,0 2019 130,0 2020 130,0 2021 130,0 2022 130,0 2023 130,0 2024 130,0 ИТОГО 1 040,0				130,0 130,0 130,0 130,0 130,0 130,0 130,0 1 040,0
Подпрограмма Государственной программы	«Молодежи – доступное жилье»	Всего	2014 525 644,6 2015 814 461,6 2016 661 852,7 2017 679 310,8 2018 702 301,2 2019 811 057,4 2020 805 959,0 2021 712 294,9 2022 855 831,8 2023 847 147,9 2024 678 323,5 ИТОГО 8 094 185,4	62 173,3 98 605,2 104 143,7 103 443,5 103 463,7 121 333,3 119 177,2 85 897,5 134 077,3 131 041,0 103 443,5 1 166 799,2	102 500,0 152 076,7 103 027,2 100 987,3 120 685,3 120 987,5 163 276,7 163 806,2 165 814,3 165 814,3 100 000,0 1 458 975,5	32 257,0 40 315,1 32 382,5 34 000,0 37 272,2 42 560,6 281,7 250,2 300,2 297,1 34 000,0 253 916,6	328 714,3 523 464,6 422 299,3 440 880,0 440 880,0 526 176,0 523 223,3 462 341,0 555 640,0 549 995,5 440 880,0 5 214 494,0
		Ответственный исполнитель – управление строительства и инвестиций области	2014 525 644,6 2015 814 461,6 2016 661 852,7 ИТОГО 2 001 958,9	62 173,3 98 605,2 104 143,7 264 922,2	102 500,0 152 076,7 103 027,2 357 603,9	32 257,0 40 315,1 32 382,5 104 954,6	328 714,3 523 464,6 422 299,3 1 274 478,2

1	2	3	4	5	6	7	8	
		Ответственный исполнитель – управление градостроительства и архитектуры области	2017	679 310,8	103 443,5	100 987,3	34 000,0	440 880,0
			2018	702 301,2	103 463,7	120 685,3	37 272,2	440 880,0
			2019	811 057,4	121 333,3	120 987,5	42 560,6	526 176,0
			2020	805 959,0	119 177,2	163 276,7	281,7	523 223,3
			2021	712 294,9	85 897,5	163 806,2	250,2	462 341,0
			2022	855 831,8	134 077,3	165 814,3	300,2	555 640,0
			2023	847 147,9	131 041,0	165 814,3	297,1	549 995,5
			2024	678 323,5	103 443,5	100 000,0	34 000,0	440 880,0
			ИТОГО	6 092 226,5	901 877,0	1 101 371,6	148 962,0	3 940 015,8
Подпрограмма государственной программы «Государственная поддержка отдельных категорий граждан при ипотечном жилищном кредитовании»	Всего		2014	17 500,0		17 500,0		
			2015	14 030,9		14 030,9		
			2016	19 800,0		19 800,0		
			2017	8 477,7		8 477,7		
			2018	4 800,0		4 800,0		
			2019	85,9		85,9		
			2020	0,0		0,0		
			2021	0,0		0,0		
			2022	0,0		0,0		
			2023	0,0		0,0		
			2024	0,0		0,0		
				ИТОГО	64 694,5		64 694,5	
Подпрограмма государственной программы «Государственная поддержка отдельных категорий граждан при ипотечном жилищном кредитовании»	Ответственный исполнитель – управление строительства и инвестицией области		2014	17 500,0		17 500,0		
			2015	14 030,9		14 030,9		
			2016	19 800,0		19 800,0		
			ИТОГО	51 330,9		51 330,9		

1	2	3	4	5	6	7	8
		Ответственный исполнитель – управление градостроительства и архитектуры области	2017 8 477,7		8 477,7		
			2018 4 800,0		4 800,0		
			2019 85,9		85,9		
			2020 0,0		0,0		
			2021 0,0		0,0		
			2022 0,0		0,0		
			2023 0,0		0,0		
			2024 0,0		0,0		
		ИТОГО	13 363,6		13 363,6		
Подпрограмма Государственной программы	«Формирование рынка арендного жилья»	Ответственный исполнитель – управление строительства и инвестиций области	2014 204 704,4				204 704,4
			2015 336 908,0				336 908,0
			2016				
		ИТОГО	541 612,4				541 612,4
		Ответственный исполнитель – управление градостроительства и архитектуры области	2017				
			2018				
			2019				
			2020				
		ИТОГО					
Подпрограмма Государственной программы	«Развитие водоснабжения, водоотведения и очистки сточных вод в Тамбовской области»	Всего	2014 3 056 634,9	96 212,8	220 856,8	7 564,6	2 732 000,7
			2015 908 911,3		144 517,0	2 562,8	761 831,5
			2016 221 006,7		158 650,4	2 684,1	59 672,2
			2017 126 338,9		99 904,5	554,3	25 880,1
			2018 39 513,1		29 001,1	412,0	10 100,0
			2019 66 298,9	30 272,5	27 986,7	539,7	7 500,0
			2020 22 791,5	5 401,7	17 372,4	17,5	0,0
			2021 185 916,2	169 796,8	15 946,0	173,4	0,0
			2022 255 913,0	250 544,0	5 113,1	255,9	0,0
			2023 259 710,6	254 261,9	5 189,0	259,7	0,0
			2024 351 065,4	170 420,0	137 181,9	2 984,5	40 479,0
		ИТОГО	5 494 100,4	976 909,7	861 718,9	18 008,4	3 637 463,5

1	2	3	4	5	6	7	8
		Ответственный исполнитель – управление ТЭК и ЖКХ области	2014 2 732 000,7				2 732 000,7
			2015 761 831,5				761 831,5
			2016 59 672,2				59 672,2
			2017 25 880,1				25 880,1
			2018 10 100,0				10 100,0
			2019 7 500,0				7 500,0
			2020 0,0				0,0
			2021 0,0				0,0
			2022 0,0				0,0
			2023 0,0				0,0
			2024 40 479,0	0,0	133 703,9	1 228,0	40 479,0
			ИТОГО	3 637 463,5	0,0	1 228,0	3 637 463,5
		Соисполнитель – управление строительства и инвестиций области (в том числе в лимитах ОАИП)	2014 324 634,2	96 212,8	220 856,8	7 564,6	
			2015 147 079,8		144 517,0	2 562,8	
			2016 161 337,5		158 653,4	2 684,1	
			ИТОГО	96 212,8	524 027,2	12 811,5	
		Соисполнитель – управление градостроительства и архитектуры области (в том числе в лимитах ОАИП)	2017 100 458,8		99 904,5	554,3	
			2018 29 413,1		29 001,1	412,0	
			2019 58 798,9	30 272,5	27 986,7	539,7	
			2020 22 791,5	5 401,7	17 372,4	17,5	
			2021 185 916,2	169 796,8	15 946,0	173,4	
			2022 255 913,0	250 544,0	5 113,1	255,9	
			2023 259 710,6	254 261,9	5 189,0	259,7	
			2024 175 654,5	170 420,0	3 478,0	1 756,5	
			ИТОГО	880 696,9	203 990,8	3 968,9	

1	2	3	4	5	6	7	8
Подпрограмма Государственной программы	«Развитие ипотечного жилищного кредитования»	Управление строительства и инвестиций области, акционерное общество «Агентство по ипотечному жилищному кредитованию Тамбовской области» (по согласованию)	2014 11 652 200,0				11 652 200,0
			2015 7 618 200,0				7 618 200,0
			2016 7 875 000,0				7 875 000,0
			2017 8 225 000,0				8 225 000,0
		Управление градостроительства и архитектуры области, акционерное общество «Агентство по ипотечному жилищному кредитованию Тамбовской области» (по согласованию)	2018 11 050 000,0				11 050 000,0
			2019 11 925 000,0				11 925 000,0
			2020 12 800 000,0				12 800 000,0
			2021 14 250 000,0				14 250 000,0
			2022 14 550 000,0				14 550 000,0
			2023 15 425 000,0				15 425 000,0
			2024 16 300 000,0				16 300 000,0
			ИТОГО 131 670 400,0				131 670 400,0
Прочие основные мероприятия, не вошедшие в подпрограммы	Обеспечение жильем отдельных категорий граждан подпрограммы «Выполнение государственных обязательств по обеспечению жильем категорий граждан, установленных федеральным законодательством» федеральной целевой программы «Жилище»	Всего, ответственный исполнитель – управление строительства и инвестиций области	2014 31 021,1	31 021,1			
			2015 35 513,1	35 513,1			
			2016 44 602,2	44 602,2			
			ИТОГО 111 136,4	111 136,4			
			2017 38 654,7	38 654,7			
			2018				
			2019				
			2020				
			ИТОГО 38 654,7	38 654,7			
			ИТОГО	38 654,7	38 654,7		

1	2	3	4	5	6	7	8			
Прочие основные мероприятия, не вошедшие в подпрограммы	Обеспечение жильем отдельных категорий граждан основного мероприятия «Выполнение государственных обязательств по обеспечению жильем категорий граждан, установленных федеральным законодательством» государственной программы Российской Федерации «Обеспечение доступным и комфортным жильем и коммунальными услугами граждан Российской Федерации»	Всего, ответственный исполнитель — управление градостроительства и архитектуры области	2018	55 926,5	55 926,5					
			2019	54 428,1	54 428,1					
			2020	45 477,7	45 477,7					
			2021	30 258,1	30 258,1					
			2022							
			2023							
			2024							
			ИТОГО	186 090,4	186 090,4					
			Прочие основные мероприятия, не вошедшие в подпрограммы	Осуществление полномочий по обеспечению жильем отдельных категорий граждан, установленных Федеральным законом от 12.01.1995 №5-ФЗ «О ветеранах», в соответствии с Указом Президента Российской Федерации от 07.05.2008 №714 «Об обеспечении жильем ветеранов Великой Отечественной войны 1941-1945 годов»	Всего, ответственный исполнитель – управление социальной защиты и семейной политики области	2014	318 819,5	318 819,5		
						2015	248 302,4	248 302,4		
2016	313 596,1	313 596,1								
2017	76 833,7	76 833,7								
2018	57 134,3	57 134,3								
2019	146 518,5	146 518,5								
2020	13 240,6	13 240,6								
2021	19 136,4	19 136,4								
2022	13 828,6	13 828,6								
2023	12 430,2	12 430,2								
2024	0,0	0,0								
ИТОГО	1 219 840,3	1 219 840,3								

1	2	3	4	5	6	7	8
Прочие основные мероприятия, не вошедшие в подпрограммы	Осуществление полномочий по обеспечению жильем отдельных категорий граждан, установленных федеральными законами от 12.01.1995 №5-ФЗ «О ветеранах» и от 24.11.1995 №181-ФЗ «О социальной защите инвалидов в Российской Федерации»	Всего, ответственный исполнитель – управление социальной защиты и семейной политики области	2014	12 450,8			
			2015	10 145,5	10 145,5		
			2016	9 385,2	9 385,2		
			2017	10 544,5	10 544,5		
			2018				
			2019				
			2020				
			ИТОГО	42 526,0	42 526,0		
Прочие основные мероприятия, не вошедшие в подпрограммы	Осуществление полномочий по обеспечению жильем отдельных категорий граждан, установленных федеральным законом от 12.01.1995 №5-ФЗ «О ветеранах»	Всего, ответственный исполнитель – управление социальной защиты и семейной политики области	2018	5 453,4	5 453,4		
			2019	9 989,8	9 989,8		
			2020	10 349,5	10 349,5		
			2021	9 496,1	9 496,1		
			2022	9 408,2	9 408,2		
			2023	8 442,3	8 442,3		
			2024	8 150,7	8 150,7		
			ИТОГО	61 290,0	61 290,0		
Прочие основные мероприятия, не вошедшие в подпрограммы	Осуществление полномочий по обеспечению жильем отдельных категорий граждан, установленных федеральным законом от 24.11.1995 №181-ФЗ «О социальной защите инвалидов в Российской Федерации»	Всего, ответственный исполнитель – управление социальной защиты и семейной политики области	2018	5 215,1	5 215,1		
			2019	9 790,5	9 790,5		
			2020	8 068,9	8 068,9		
			2021	5 815,1	5 815,1		
			2022	5 816,2	5 816,2		
			2023	5 214,2	5 214,2		
			2024	5 770,2	5 770,2		
			ИТОГО	45 690,2	45 690,2		

1	2	3	4	5	6	7	8	
Прочие основные мероприятия, не вошедшие в подпрограммы	Приобретение жилого помещения для предоставления по договору социального найма	Всего, ответственный исполнитель – комитет по управлению имуществом области	2014	550,0	550,0			
			2015	550,0	550,0			
			2016					
			2017	420,0	420,0			
			2018					
			2019					
			2020					
			ИТОГО	1 520,0	1 520,0			
			2014	157 341,2	63 181,2	47 160,0	20 000,0	27 000,0
			2015	422 084,1	9 025,9	30 300,0		382 758,2
Прочие основные мероприятия, не вошедшие в подпрограммы	Обеспечение мероприятий по капитальному ремонту многоквартирных домов	Всего, ответственный исполнитель – управление ТЭК и ЖКХ области	2016	456 316,1			1 436,0	454 880,1
			2017	397 471,5			1 350,8	396 120,7
			2018	539 911,7			1 026,1	538 885,6
			2019	682 188,6			540,1	681 648,5
			2020	651 062,1		0,0	636,3	650 425,8
			2021	500 000,0				500 000,0
			2022	500 000,0				500 000,0
			2023	500 000,0				500 000,0
			2024	500 000,0				500 000,0
			ИТОГО	5 306 375,3	72 207,1	77 460,0	24 989,3	5 131 718,9

1	2	3	4	5	6	7	8
Прочие основные мероприятия, не вошедшие в подпрограммы	Субсидия в виде имущественного взноса некоммерческой организации «Фонд капитального ремонта общего имущества в многоквартирных домах, расположенных на территории Тамбовской области»	Всего, ответственный исполнитель – управление ТЭК и ЖКХ области	2014 2015 2016 2017 2018 2019 2020 2021 2022 2023 2024 ИТОГО		13 298,8 15 722,0 13 173,0 18 469,7 20 008,8 23 808,8 10 761,8 10 761,8 10 761,8 13 173,0 149 939,5		
Прочие основные мероприятия, не вошедшие в подпрограммы	Проведение капитального ремонта общего имущества в многоквартирных домах в случае возникновения неотложной необходимости	Всего, ответственный исполнитель – управление ТЭК и ЖКХ области	2019 2020 2021 2022 2023 2024 ИТОГО	2 500,0 0,0	2 500,0 0,0		
Прочие основные мероприятия, не вошедшие в подпрограммы	Организация областного конкурса «Самый благоустроенный населенный пункт»	Всего, ответственный исполнитель – управление ТЭК и ЖКХ области	2014 2015 2016 2017 2018 2019 2020 ИТОГО	6 006,0	6 006,0		6 006,0

1	2	3	4	5	6	7	8
Прочие основные мероприятия, не вошедшие в подпрограммы	Переселение граждан из аварийного жилищного фонда	Всего, ответственный исполнитель – управление ТЭК и ЖКХ области	2014	190 612,0	293 680,6	156 466,2	
			2015	199 682,4	286 857,4	8 929,3	
			2016	233 815,3	91 823,9	5 321,6	
			2017				
			2018				
			2019				
			2020				
	ИТОГО		624 109,7	672 361,9	170 717,1		
Прочие основные мероприятия, не вошедшие в подпрограммы	Федеральный (региональный) проект «Обеспечение устойчивого сокращения непригодного для проживания жилищного фонда»	Всего, ответственный исполнитель – управление ТЭК и ЖКХ области	2019	87 769,8	41 066,0	896,3	
			2020	48 875,2	45 520,0	85,4	
			2021	49 581,2	99 802,1	226,5	
			2022				
			2023				
			2024				
			ИТОГО	186 226,2	186 388,1	1 208,2	
Прочие основные мероприятия, не вошедшие в подпрограммы	Переселение граждан из пострадавших во время пожара жилых помещений, расположенных в многоквартирных домах	Всего, ответственный исполнитель – управление ТЭК и ЖКХ области	2020	11 942,3	11 930,4	11,9	
			2021				
			2022				
			2023				
			2024				
			ИТОГО	11 942,3	11 930,4	11,9	
			Прочие основные мероприятия, не вошедшие в подпрограммы	Обеспечение мероприятий по переселению граждан из непригодного для проживания жилищного фонда	Всего, ответственный исполнитель – управление образованием и науки области	2019	1 200,0
2020	0,0	0,0					
2021	1 500,0	1 500,0					
2022							
2023							
2024							
ИТОГО	2 700,0	2 700,0					

1	2	3	4	5	6	7	8
Прочие основные мероприятия, не вошедшие в подпрограммы	Обеспечение деятельности (оказание услуг) областных государственных учреждений в области ценообразования в строительстве	Всего, ответственный исполнитель – управление строительства и инвестиций области	2014	1 374,0	1 374,0		
			2015	1 236,6	1 236,6		
			2016	1 237,6	1 237,6		
			ИТОГО	3 848,2	3 848,2		
			2017	1 175,7	1 175,7		
			2018	1 222,8	1 222,8		
			2019	1 235,2	1 235,2		
			2020	1 032,7	1 032,7		
			2021	17 860,6	17 860,6		
			2022	1 222,3	1 222,3		
			2023	1 222,3	1 222,3		
			2024	1 157,7	1 157,7		
			ИТОГО	26 129,3	26 129,3		
Прочие основные мероприятия, не вошедшие в подпрограммы	Субсидия Тамбовскому областному государственному унитарному предприятию «Водное и газовое хозяйство» на возмещение затрат, связанных с реализацией государственных функций в области национальной экономики	Всего, ответственный исполнитель – управление строительства и инвестиций области	2014	155 189,0	155 189,0		
			2015	121 219,4	121 219,4		
			2016	192 160,0	192 160,0		
			ИТОГО	468 568,4	468 568,4		
			2017	24 319,4	24 319,4		
			2018	15 135,5	15 135,5		
			2019	10 379,3	10 379,3		
			2020	12 767,5	12 767,5		
			2021	0,0	0,0		
			2022	0,0	0,0		
			2023	0,0	0,0		
			2024	0,0	0,0		
			ИТОГО	62 601,7	62 601,7		
Прочие основные мероприятия, не вошедшие в подпрограммы	Расходы на обеспечение функционирования государственных органов	Всего, ответственный исполнитель – управление строительства и инвестиций области	2014				
			2015	17 458,6	17 458,6		
			2016	19 278,0	19 278,0		
			ИТОГО	36 736,6	36 736,6		

1	2	3	4	5	6	7	8
Прочие основные мероприятия, не вошедшие в подпрограммы	Расходы на обеспечение функционирования государственных органов	Всего, ответственный исполнитель – управление ТЭК и ЖКХ области	2014				
			2015	14 022,1		14 022,1	
			2016	18 723,2		18 723,2	
			2017	18 389,1		18 389,1	
			2018	19 051,2		19 051,2	
			2019	19 805,4		19 805,4	
			2020	19 353,0		19 353,0	
			2021	21 356,5		21 356,5	
			2022	21 356,5		21 356,5	
			2023	21 356,5		21 356,5	
			2024	17 712,0		17 712,0	
			ИТОГО	191 125,5		191 125,5	
Прочие основные мероприятия, не вошедшие в подпрограммы	Расходы на обеспечение функционирования государственных органов	Всего, ответственный исполнитель – управление строительства и архитектуры области	2014				
			2015	8 394,1		8 394,1	
			2016				
			2017				
			2018				
			2019				
			2020				
			ИТОГО	8 394,1		8 394,1	

1	2	3	4	5	6	7	8
Прочие основные мероприятия, не вошедшие в подпрограммы	Расходы на обеспечение функционирования государственных органов	Всего, ответственный исполнитель – управление государственного строительного надзора области	2014 2015 2016 2017 2018 2019 2020 2021 2022 2023 2024 ИТОГО		8 707,4 8 654,3 8 984,3 9 330,0 9 447,1 11 018,9 11 018,9 11 018,9 8 319,0 86 498,8		
Прочие основные мероприятия, не вошедшие в подпрограммы	Расходы на обеспечение функционирования государственных органов	Всего, ответственный исполнитель – управление градостроительства и архитектуры области	2017 2018 2019 2020 2021 2022 2023 2024 ИТОГО		27 041,1 29 833,8 33 133,4 33 160,9 34 875,6 34 875,6 34 875,6 25 480,9 253 276,9		


1	2	3	4	5	6	7	8
Прочие основные мероприятия, не вошедшие в подпрограммы	Расходы на обеспечение функционирования государственных органов	Всего, ответственный исполнитель – управление государственного жилищного надзора области	2019	9 662,2	9 662,2		
			2020	10 863,6	10 863,6		
			2021	11 877,5	11 877,5		
			2022	11 880,5	11 880,5		
			2023	11 880,5	11 880,5		
			2024	0,0	0,0		
			ИТОГО	56 164,3	56 164,3		
			2014	52 414,2	52 414,2		
Прочие основные мероприятия, не вошедшие в подпрограммы	Создание объектов социальной, инженерной, транспортной инфраструктуры и объектов общегосударственного назначения	Всего	2015	22 000,0	22 000,0		
			2016	136 524,1	136 524,1		
			2017	23 495,0	23 495,0		
			2018	25 644,3	25 644,3		
			2019	32 515,2	32 515,2		
			2020				
			ИТОГО	292 592,8	292 592,8		
			2014	52 414,2	52 414,2		
Прочие основные мероприятия, не вошедшие в подпрограммы	Всего, ответственный исполнитель – управление строительства и инвестиций области (в том числе в лимитах ОАИП)	Всего, ответственный исполнитель – управление строительства и инвестиций области (в том числе в лимитах ОАИП)	2015	22 000,0	22 000,0		
			2016	136 524,1	136 524,1		
			ИТОГО	210 938,3	210 938,3		
			ИТОГО	210 938,3	210 938,3		

1	2	3	4	5	6	7	8
		Всего, ответственный исполнитель- управление градостроительства и архитектуры области (в том числе в лимитах ОАИП)	2017 23 495,0		23 495,0		
			2018 25 644,3		25 644,3		
			2019 32 515,2		32 515,2		
			2020				
		ИТОГО	81 654,5		81 654,5		
Прочие основные мероприятия, не вошедшие в подпрограммы	Обеспечение мероприятий по модернизации систем коммунальной инфраструктуры	Всего, ответственный исполнитель- управление ТЭК и ЖКХ области (в том числе в лимитах ОАИП)	2014				
		2015					
		2016	32 383,4		42 272,8		
		2017	588 716,7	35,0	980 387,2		
		2018	177 872,8				
		2019	296,3	74,1			
		2020	73 379,9	18 345,0			
		2021	57 773,0	34 663,8	11 554,6	11 554,6	
		2022					
		2023					
		ИТОГО	1 986 838,6	888 893,8	63 695,2	35,0	1 034 214,6
Прочие основные мероприятия, не вошедшие в подпрограммы	Приоритетный проект «Формирование комфортной городской среды»	Всего, ответственный исполнитель- управление ТЭК и ЖКХ области	2014				
		2015					
		2016					
		2017	248 953,2	209 444,5	31 296,3	7 011,3	1 201,1
		2018					
		2019					
		2020					
		ИТОГО	248 953,2	209 444,5	31 296,3	7 011,3	1 201,1

1	2	3	4					8
			2014	2015	2016	2017	2018	
Прочие основные мероприятия, не вошедшие в подпрограммы	Поддержка обустройства мест массового отдыха населения (городских парков)	Всего, ответственный исполнитель - управление ТЭК и ЖКХ области						
				5 883,7	4 945,5	739,0	199,2	
					ИТОГО	5 883,7	4 945,5	739,0
Прочие основные мероприятия, не вошедшие в подпрограммы	Мероприятия по защите прав, законных интересов и имущества участников долевого строительства	Всего, ответственный исполнитель – комитет по управлению имуществом области соисполнитель — управление государственного строительного надзора области	2014					
			2015					
			2016					
			2017	220 000,0		170 000,0		50 000,0
			2018	40 000,0				40 000,0
			2019	255 500,0		255 500,0		40 000,0
			2020	182 907,9		182 907,9		
			2021	57 420,8		57 420,8		
			2022					
			2023					
		ИТОГО	803 470,3		673 470,3		130 000,0	

1	2	3	4	5	6	7	8
Прочие основные мероприятия, не вошедшие в подпрограммы	Мероприятия по поддержке жилищного строительства в регионе	Всего, ответственный исполнитель – комитет по управлению имуществом области	2014 2015 2016 2017 2018 2019 2020 ИТОГО	851 147,0	851 147,0		

И.о. заместителя главы администрации области
А.Г. Рабуев

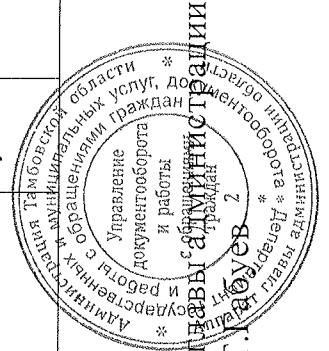


Адресный перечень
земельных участков Тамбовской области для первоочередного освоения в 2021 году

№ п/п	Местоположение (адрес)	Кадастровый номер	Категория земель	Вид разрешенного использования	Фактическое использование	Площадь земельного участка (га)	Площадь части земельного участка, предлагаемой к использованию (га)	Сведения о регистрации права федеральной, региональной, муниципальной или частной собственности	Вид права, на котором земельный участок передан правообладателю (постоянное пользование, аренда; безвозмездное срочное пользование)	Наличие объектов недвижимости на земельном участке (имеются, отсутствуют)	Предлагаемое использование земельного участка	Наименование инициатора, который направил предложение о включении земельного участка в перечень (орган местного самоуправления или юридическое лицо)
1		3	4	5	6	7	8	9	10	11	12	13
г. Тамбов												
1.	г. Тамбов-34, ул. Астраханская, в районе ГСК «Пехотка»	68-29:03:09005:6583 68-29:03:09005:6584 (два земельных участка, входящих в состав одного лота)	Земли населенных пунктов	Для многоэтажной жилой застройки	Для комплексного освоения в целях жилищного строительства	7,6	7,6	Федеральная собственность	Аренда	Отсутствуют	Для многоэтажной жилой застройки	Администрация города
2.	г. Тамбов, микрорайон «Радужное»	68-29:02:12001:1502 68-29:02:09047:5169	Земли населенных пунктов	Для многоэтажной жилой застройки	Для многоэтажной жилой застройки	15,0	15,0	Муниципальная собственность	Аренда	Отсутствуют	Для многоэтажной жилой застройки	Администрация города
3.	г. Тамбов, микрорайон «Телецентр»	68-20:3660003:46	Земли населенных пунктов	Для многоэтажной жилой застройки	Для комплексного освоения в целях жилищного строительства	39,0	39,0	Муниципальная собственность	Аренда	Отсутствуют	Для многоэтажной жилой застройки	Управление градостроительства и архитектуры области
4.	Комплексная застройка микрорайона «Северный» в границах улиц Веселой и Архитектурной по улицам Радостная,	68-29:02:11028:94	Земли населенных пунктов	Для многоэтажной жилой застройки	Для комплексного освоения в целях жилищного строительства	7,0	7,0	Муниципальная собственность	Аренда	Отсутствуют	Для многоэтажной жилой застройки	Администрация города

1	2	3	4	5	6	7	8	9	10	11	12	13
	Ключевая, Лазурная, Шадрова в г.Тамбове											Администрация города
5.	г.Тамбов	68-29:01:04044:690 68-29:01:04044:706	Земли населенных пунктов	Для малоэтажной жилой застройки	Для комплексного освоения в целях жилищного строительства	0,9	0,9	Муниципальная собственность	Бессрочное пользование	Отсутствуют	Для малоэтажной жилой застройки	Администрация города
г. Мичуринск												
6.	г. Мичуринск, Тамбовская область	68-00:00:00000:211 68-00:0000000:397	Земли населенных пунктов	Для малоэтажной жилой застройки	Для комплексного освоения в целях жилищного строительства	95,0	95,0	Федеральная собственность	Аренда	Отсутствуют	Для малоэтажной жилой застройки	Администрация города
г. Котовск												
7.	Комплексная коттеджная и среднетажная застройка микрорайона «Новый Котовск» г. Котовск, Тамбовская область	Кадастровый квартал 68:20:6339001	Земли населенных пунктов	Для индивидуального жилищного строительства, среднетажная застройка	Для комплексного освоения в целях жилищного строительства	84,9	84,9	Муниципальная собственность	Собственность, аренда	Имеются	Для малоэтажной застройки	Администрация города
г. Кирсанов												
8.	г. Кирсанов, училище гражданской авиации	68:06:4501001	Земли населенных пунктов	Для малоэтажной жилой застройки	Для малоэтажной жилой застройки	14,06	14,06	Муниципальная собственность	Муниципальная собственность	Отсутствуют	Для малоэтажной жилой застройки	Администрация города
9.	г. Кирсанов, училище гражданской авиации	68:06:4501001	Земли населенных пунктов	Для многоэтажной жилой застройки	Для многоэтажной жилой застройки	0,61	0,61	Муниципальная собственность	Муниципальная собственность	Отсутствуют	Для многоэтажной жилой застройки	Администрация города
Гавриловский район												
10.	Гавриловский район, с.Гавриловка 2-я	68:02:0901026	Земли населенных пунктов	Для малоэтажной жилой застройки	Для малоэтажной жилой застройки	5,5	5,5	Муниципальная	Аренда	Отсутствуют	Для малоэтажной жилой застройки	Администрация района
Мичуринский район												
11.	Мичуринский район, с.Заворонежское, ул.Мичурина	68:07:27050136:5	Земли населенных пунктов	Для малоэтажной жилой застройки	Для малоэтажной жилой застройки	90,0	90,0	Государственная собственность	-	Имеются	Для малоэтажной жилой застройки	Администрация района

1	2	3	4	5	6	7	8	9	10	11	12	13
12.	Мичуринский район, с.Заворонжское, ул.Революционная	68:07:2705008:7	Земли населенных пунктов	Для малоэтажной жилой застройки	Для малоэтажной жилой застройки	18,1	18,1	Государственная собственность	-	Отсутствуют	Для малоэтажной жилой застройки	Администрация района
13.	Мичуринский район, с.Турмасово, ул.Калинина	68:07:0403007	Земли населенных пунктов	Для малоэтажной жилой застройки	Для малоэтажной жилой застройки	33,0	33,0	Государственная собственность	-	Имеются	Для малоэтажной жилой застройки	Администрация района
Инжавинский район												
14.	Инжавинский район, р.п. Инжавино, мкр. «Северный»	68:05:1606010 68:05:1606001 68:05:16060003 68:05:16060005 68:05:16060006 68:05:16060008	Земли населенных пунктов	Для малоэтажной застройки	Для малоэтажной застройки	67,59	67,59	Муниципальная собственность	-	Отсутствуют	Для малоэтажной застройки	Администрация района
Мордовский район												
15.	Мордовский район, р.п. Мордово	68:08:1614001:30 68:08:1614001:3	Земли населенных пунктов	Для малоэтажной жилой застройки	Для малоэтажной жилой застройки	44,1	44,1	Муниципальная собственность	Муниципальная собственность	Отсутствуют	Для малоэтажной жилой застройки	Администрация района
Тамбовский район												
16.	Тамбовский район, в границах ФГУППЗ «Пригородный»	68:20:3660003:11266 8:20:3660003:112768 20:3660003:112868: 20:3660003:112968:2 0:3660003:65	Земли населенных пунктов	Для среднеэтажной застройки	Для среднеэтажной застройки	172,2	172,2	Собственность РФ	Аренда	Отсутствуют	Для среднеэтажной застройки	Управление градостроительства и архитектуры области
17.	Комплексная застройка микрорайона «Молодежный», д.Малиновка - 1-я, Тамбовский район	68:20:4025001:3	Земли населенных пунктов	Для малоэтажной застройки	Для малоэтажной застройки	89,0	42,0	Муниципальная собственность	Муниципальная собственность	Отсутствуют	Для малоэтажной застройки	Администрация района
18.	Комплексная застройка микрорайона «Александровский», д.Малиновка - 1-я, Тамбовский район	68:20:4025001:4	Земли населенных пунктов	Для малоэтажной застройки	Для малоэтажной застройки	92,8	46,0	Муниципальная собственность	Муниципальная собственность	Отсутствуют	Для малоэтажной застройки	Администрация района



И.о. заместителя главы администрации области
А.Т. БУСОВ

ПРИЛОЖЕНИЕ №6
к постановлению администрации области
от 30.04.2021 № 552

ПРИЛОЖЕНИЕ №1
к подпрограмме «Комплексное освоение
и развитие территорий в целях
жилищного строительства»

Перечень
приоритетных земельных участков под жилищное строительство с информацией о потребности в
коммунальной, транспортной и социальной инфраструктуре на территории Тамбовской области

№ п/п	Наименование проектов комплексной застройки	Площадь земельного участка по проекту, (га)	Планируемый ввод жилья в 2014-2024 гг. (тыс. кв. м)	Инженерная, транспортная, социальная инфраструктура	Стоимость инфраструктуры (млн. руб.)	Годы строительства инфраструктуры
1	2	3	4	5	6	7
Малоэтажная застройка						
г. Тамбов						
1.	Застройка жилой зоны микрорайона «Радужное», г. Тамбов	78,9	48,5	школа «Сколково» - 1400 мест автодороги - 11,5 км	транспортная — 30,0 социальная — 3000,0	2017 2014-2018
2.	Застройка жилой зоны микрорайона «Северный», г. Тамбов	24,2	61,0	автодороги — 23 км водопровод — 0,96 км	транспортная — 502,9 инженерная — 8,39	2014-2024
3.	Комплексная застройка земельного участка в северной части г. Тамбова (Малиновка) (68:20:4022001:7; 68:20:4022001:8)	78,57	22,5	водопровод — 7,2 км канализация — 6,1 км газопровод — 8,6 км электросети — 5,5 км автодороги — 4,8 км	инженерная — 577,98 транспортная — 113,6	2019-2030 2020-2030 2024-2030
4.	Комплексная застройка земельного участка в северной части г. Тамбова (Малиновка) (68:20:4022004:22)	120,0	3,4	газопровод — 1,6 км электросети — 1,5 км водопровод — 1,2 км	инженерная — 91,62	2020-2022
5.	Комплексная застройка земельного участка в северной части г. Тамбова (Малиновка) (68:20:4022004:347)	62,3	2,7	газопровод — 1,4 км водопровод — 2,2 км	инженерная — 80,98	2021-2024
6.	Комплексная застройка земельных участков в северной части г. Тамбова (Малиновка) (68:20:4022004:23), (68:20:3905001:26)	192,8	4,3	газопровод — 2,6 км электросети — 2,5 км водопровод — 1,2 км	инженерная — 148,12	2020-2024

1	2	3	4	5	6	7
7.	Жилая застройка земельных участков в г.Тамбове (68:29:01 04044:690; 68:29:01 04044:706)	0,852	1,1	автодороги — 0,8 км	транспортная — 20,4	2020-2024
8.	Комплексная застройка земельного участка в северной части г.Тамбова (Малиновка) (68:20:4022004:50)	70,7	1,2	газопровод — 2,6 км электросети — 2,5 км водопровод — 2,4 км автодороги — 30,1 км	инженерная — 143,19 транспортная — 1015,4	2020-2024 2022-2024
9.	Комплексная застройка земельного участка в северной части г.Тамбова (Малиновка) (68:20:4022004:46)	96,0	1,4	автодороги — 13,26 км	транспортная — 334,7	2021-2022
г. Кирсанов						
10.	Территория для комплексного освоения в целях жилищного строительства, ограниченная улицами Боратынского-Магистральная-Кавалерийская-Аэродромная г.Кирсанова Тамбовской области (68:24:030000:559)	14,06	6,650	водопровод — 2,5 км канализация — 2,35 км газопровод — 3,0 км электросети — 4,6 км автодороги — 1,5 км	инженерная — 25,7 транспортная — 30,0	2021-2022 2022-2024
г. Котовск						
11.	Застройка участка группой жилых домов и общественных зданий г. Котовска (68:25:0000072)	35,3	1,8	автодороги — 3,133	транспортная — 74,2	2019
12.	Комплексная коттеджная и среднетажная застройка микрорайона «Новый Котовск» г. Котовск, Тамбовская область (68:20:6339001)	84,9	48,02	электросети - 33 км газопровод - 20 км водопровод — 14,5 км детский сад — 100 мест школа — 540 мест автодороги — 11,031 км	инженерная — 211,27 социальная — 204,8 транспортная — 321,86	2021-2024 2022-2024 2021-2022
г. Мичуринск						
13.	Комплексная застройка земельных участков с кадастровым номером (далее - КН) 68:00:000000:397, 68:00:000000:211, расположенных в районе г.Мичуринска Тамбовской области	95,0	26,0	водопровод — 3,6 км газопровод — 11,5 км электросети — 19,2 км автодороги — 23,0 км школа — 1275 мест детский сад — 250 мест	инженерная — 141,0 транспортная — 423,1 социальная — 1965,0	2020-2030
14.	Комплексная застройка микрорайона «Кочетовка» в районе ул. 7 Ноября, Мичуринский район, (68:26:00000017:640)	4,1	1,8	газопровод — 2,6 км электросети — 2,5 км водопровод — 8,2 км автодороги — 9,5 км	инженерная — 149,61 транспортная — 273,6	2020-2024 2023-2024

1	2	3	4	5	6	7
	г. Расказово					
15.	Земельный участок с КН 68:28:0000017:1622, расположенный по улице Фабричный проезд в г. Расказово Тамбовской области под комплексное строительство	8,67	14,724	электросети — 5,4 км газопровод — 1,9 км водоснабжение — 1,605 км водоотведение — 2,256 км автодороги — 2,475 км ливневая канализация — 1,458 км	инженерная — 64,73 транспортная — 61,88	2021-2022 2022-2024
16.	Комплексная застройка микрорайона «Гвардейский» в г. Расказово	1,89	8,71	водопровод — 2,364 км автодороги — 6,35 км	инженерная — 8,19 транспортная — 171,45	2021-2023 2022-2024
17.	Проект планировки и проект межевания территории в границах кадастрового квартала 68:28:0000060 для формирования земельных участков	92,31	35,0	водопровод — 13,2 км автодороги — 8,137 км	инженерная — 52,75 транспортная — 219,69	2022-2023 2022-2024
	Бондарский район					
18.	Комплексная жилая застройка микрорайона юго-восточнее с.Бондари, Бондарский район (68:01:0103044)	15,0	3,0	водопровод — 0,2 км газопровод — 1,3 км электросети — 0,7 км автодороги — 3,5 км	инженерная — 26,68 транспортная — 100,8	2021-2024 2022-2024
	Гавриловский район					
19.	Компактная жилищная застройка земельного участка в с.Гавриловка 2-я (продолжение ул. 65 лет Победы), Гавриловский район (68:02:0901026)	5,5	2,2	водопровод — 0,8 км газопровод — 1,1 км электросети — 2,7 км автодороги — 0,8 км	инженерная — 6,42 транспортная — 10,4	2023-2026 2025
20.	Комплексное освоение земельного участка с КН 68:02:0901009 в границах с.Гавриловка 2-я, Гавриловский район	5,0	1,1	водопровод — 0,8 км газопровод — 1,1 км электросети — 2,7 км	инженерная — 5,6	2023-2025
	Жердевский район					
21.	Комплексная застройка земельного участка с КН 68:03:1501084 в границах с.Жердевка, Жердевский район	1,0	0,8	водопровод — 1,8 км газопровод — 1,2 км электросети — 1,3 км автодороги — 0,8 км	инженерная — 4,0 транспортная — 22,4	2021-2022 2022
	Инжавинский район					
22.	Комплексная застройка микрорайона «Северный», р.п. Инжавино, Инжавинский район (КН 68:05:1606010; 68:05:1606001; 68:05:16060003; 68:05:16060005; 68:05:1606006; 68:05:1606008)	67,59	7,1	водопровод — 0,5 км канализация — 4,1 км газопровод — 5,2 км электросети — 1,86 км автодороги — 5,1 км детский сад — 250 мест стадион	инженерная — 65,04 транспортная — 123,1 социальная — 252,0	2017-2020 2017-2024 2024

1	2	3	4	5	6	7
			Кирсановский район			
23.	Комплексная застройка земельного участка с КН 68-06:1003001 в границах п.Овсянная дорога	26,0	12,5	водопровод — 6,8 км газопровод — 2,6 км электросети — 2,7 км автодороги — 12,4 км	инженерная — 115,2 транспортная — 347,2	2023-2026 2025
			Мичуринский район			
24.	Комплексная застройка в районе ул.Мичуринской с.Заворонежское, Мичуринский район (68:07:2705013:5)	90,0	30,0	водопровод — 2,5 км газопровод — 1,2 км электросети — 3,9 км	инженерная — 27,1	2020-2022
25.	Комплексная застройка в районе ул.Революционной с.Заворонежское, Мичуринский район (68:07:27050087)	18,1	5,0	автодороги - 5,2 км	транспортная - 119,6	2022-2024
26.	Комплексная компактная застройка в районе ул. Калинина, с.Турмасово, Мичуринский район (68:07:0403007)	33,0	15,0	водопровод — 1,4 км газопровод — 7,3 км электросети — 4,4 км	инженерная — 100,0	2015-2024
			Мордовский район			
27.	Комплексная застройка микрорайонов сахарного завода в р.п. Мордово, Мордовский район (68:08:1614001:30; 68:08:1614001:31)	44,1	26,4	водопровод — 1,4 км газопровод — 1,8 км электросети 04 кВт — 1,7 км автодороги — 6,5 км	инженерная — 95,0 транспортная — 182,0	2019-2024 2019-2024
			Моршанский район			
28.	Комплексная застройка земельного участка с КН 68:09:4901012:848 в п. Устьинский в районе ул.Фрунзе, Моршанский район	34,36	4,1	водопровод — 0,4 км газопровод — 1,5 км электросети — 1,4 км автодороги — 12,9 км	инженерная — 30,12 транспортная — 319,99	2021-2024 2022-2024
29.	Комплексная застройка земельного участка с КН 68:09:2002002 в п. Устьинский, Моршанский район	18,0	4,65	водопровод — 1,4 км газопровод — 2,9 км электросети — 0,6 км автодороги — 2,5 км	инженерная — 48,6 транспортная — 62,01	2021-2024 2022-2024
			Первомайский район			
30.	Комплексная застройка земельного участка с КН 68:12:1901001:5, расположенного в районе АЗС р.п.Первомайский, Первомайский район	4,1	1,9	водопровод — 1,4 км газопровод — 1,3 км электросети — 1,1 км автодороги — 0,8 км	инженерная — 100,5 транспортная — 22,4	2022-2024 2023-2024
			Петровский район			
31.	Комплексная застройка земельного участка с КН 68:13:0801003 в районе с.Петровка,	1,0	0,8	водопровод — 2,7 км газопровод — 0,9 км	инженерная — 4,0 транспортная — 204,4	2022-2024 2023-2024

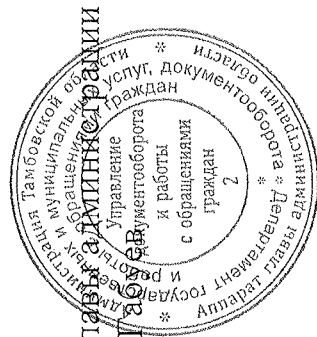
1	2	3	4	5	6	7
	Петровский район			электросети — 1,1 км автодороги — 12 км		
	Расказовский район					
32.	Комплексная застройка территории в с. Нижеспаское Расказовского района Тамбовской области, (68:15:0000000:1296)	20,73	15,0	водопровод — 2,4 км газопровод — 1,8 км электросети — 0,7 км автодороги — 10,5 км	инженерная — 74,8 транспортная — 241,5	2020-2024 2021-2024
	Сампурский район					
33.	Комплексная застройка земельного участка с КН 68:17:0601015 в границах п. Сатинка, Сампурский район	5,5	3,0	водопровод — 3,4 км газопровод — 1,8 км электросети — 0,7 км автодороги — 10,5 км	инженерная — 30,5 транспортная — 336,0	2021-2024 2022-2024
	Сосновский район					
34.	Комплексная застройка земельного участка с КН 68:18:2301013 в северо-западной части р.п. Сосновка, ул. Пушкина	12,0	6,5	водопровод — 3,4 км газопровод — 3,8 км электросети — 1,7 км автодороги — 1,5 км	инженерная — 21,4 транспортная — 34,5	2021-2022 2022-2023
	Староорьевский район					
35.	Комплексная застройка земельного участка с КН 68:19:0901017:106 в с. Староорьево, Староорьевский район	5,5	3,3	водопровод — 0,8 км газопровод — 1,3 км электросети — 0,5 км	инженерная — 11,4	2022-2024
	Тамбовский район					
36.	Комплексная застройка микрорайона «Майский», д. Красненькая, Тамбовский район, (68:20:3660002:53, 68:20:3660002:104)	364,0	108,2	автодороги — 43,26 км школа — 800 мест детский сад — 2 по 250 мест поликлиника — 200 посещений	транспортная — 814,5 социальная — 3067,0	2018-2027 2019-2026
37.	Комплексная застройка микрорайона «Слобода», д. Крутые Выселки, Тамбовский район, (68:20:4020002)	111,8	48,8	водопровод — 2,1 км газопровод — 1,0 км электросети — 0,7 км автодороги — 4,5 км детский сад — 225 мест школа — 350 мест	инженерная — 93,96 транспортная — 130,5	2011-2021 2011-2023
38.	Комплексная застройка микрорайона «Светлый», д. Крутые Выселки, Тамбовский район, (68:20:4020002)	61,3	22,0	водопровод — 2,1 км газопровод — 1,0 км электросети — 0,7 км автодороги — 8,37 км	инженерная — 120,5 транспортная — 242,0	2015-2024
39.	Проект планировки территории в границах земельного участка с кадастровым номером 68:20:4025001:3 Тамбовская область Тамбовский район деревня Малиновка 1-я микрорайон «Молодежный»	89,0	5,0	водопровод — 2,5 км газопровод — 2,1 км электросети — 0,5 км автодороги — 10 км детский сад — 250 мест	инженерная — 161,1 транспортная — 255,1 социальная — 226,0	2019-2024 2022-2024 2023

1	2	3	4	5	6	7
40.	Проект планировки территории земельного участка площадью 928000 кв.м с кадастровым номером 68:20:4025001:4 Тамбовская область Тамбовский район деревня Малиновка 1-я микрорайон «Александровский»	92,8	5,5	водопровод – 2,2 км канализация – 2,2 км газопровод – 2,1 км электросети – 0,8 км автодороги – 0,52 км школа – 500 мест	инженерная – 172,9 транспортная – 266,0 социальная – 490,0	2019-2024 2019-2023 2023
41.	Комплексная застройка д.Малиновка - 1-я, Тамбовский район, (68:20:4025002:349)	58,4	3,3	водопровод – 2,5 км газопровод – 2,1 км электросети – 0,5 км	инженерная – 172,9	2019-2024
42.	Комплексная застройка земельного участка с КН 68:20:2111001, расположенного западнее с.Стрельцы, Тамбовский район	27,1	16,5	водопровод – 0,2 км газопровод – 0,3 км электросети – 0,2 км	инженерная – 79,6	2022-2023
Токаревский район						
43.	Комплексная компактная жилая застройка в районе ул. Тамбовской в р.п. Токаревка Токаревского района Тамбовской области (68:21:0101074:17)	21,0	3,5	водопровод – 3,4 км канализация – 4,9 км газопровод – 4,8 км электросети – 6,7 км автодороги – 6,5 км	инженерная – 156,8 транспортная – 149,5	2018-2020
Уметский район						
44.	Комплексная малоэтажная жилая застройка в районе ул. Соннова в р.п. Умет (68:23:1101066)	13,3	5,2	водопровод – 7,8 км газопровод – 1,1 км электросети – 0,5 км	Инженерная – 50,2	2022-2023
Многоэтажная застройка						
г. Тамбов						
45.	Комплексная застройка микрорайона «Московский», г. Тамбов	38,2	68,9	водопровод – 0,8 км электросети – 0,4 м автодороги – 0,5 км	инженерная – 10,0 транспортная – 1,7	2003-2015 2014
46.	Комплексная застройка земельного участка в микрорайоне «Уютный», г. Тамбов	39,5	237,7	водопровод – 2,3 км канализация – 2,8 км теплосети – 7,6 км электросети – 3,3 км автодороги – 1,125 км БИТС – 4 шт РП – 1 шт ТП – 2 шт КНС – 1 шт	инженерная – 332,7 транспортная – 45,7	2011-2015 2014-2017
47.	Застройка жилой зоны микрорайона ЖБИ, г. Тамбов	3,3	8,2	водопровод – 0,8 км автодороги – 0,4 км	инженерная – 2,0 транспортная – 5,6	2014 2014
48.	Застройка жилой зоны по ул. Киквидзе, г. Тамбов	2,2	3,9	автодороги – 0,5 км	транспортная – 10,0	2014

1	2	3	4	5	6	7
49.	Комплексная застройка земельного участка по ул. Астраханской в районе ГСК «Пехотка», г. Тамбов, (68:20-4022001-7, 68:20-4022001:8)	7,6	104,7	водопровод — 6,1 км канализация — 2,9 км теплосети — 1,8 км электросети — 2,3 км автодороги — 13,0 км	инженерная — 346,5 транспортная — 286,0 возмещение затрат по кредитам на инженерную инфраструктуру — 8,4	2015-2020 2017-2021 2019
50.	Комплексная застройка земельного участка по ул. Астраханской в районе ГСК «Звезда», г. Тамбов (68:29:0309005)	23,09	109,5	водопровод — 6,6 км канализация — 3,4 км теплосети — 2,5 км электросети — 2,5 км автодороги — 10,6 км очистные сооружения	инженерная — 277,39 транспортная — 152,1	2021-2022 2022-2024
51.	Комплексная застройка микрорайона «Радужное», г. Тамбов (в т.ч. проект жилищного строительства: «Комплексная застройка земельного участка в границах пересечения ул. Бабарыкина и Магистральной (нечетная сторона), г. Тамбов», (68:29:0209047) - участник программы «Жилье для российской семьи»)	8,85	146,9	автодороги — 26,4 км школа — 2425 мест детский сад — 250 мест	транспортная — 759,1 социальная -	2016-2019
52.	Комплексная застройка земельного участка в границах улиц Селезневской, Прямой, Сабуровской, г. Тамбов, (68:29:0212001)	62,5	37,0	водоснабжение — 68,12 школа — 2425 мест	инженерная - социальная -	
53.	Комплексная застройка микрорайона «Телецентр», г. Тамбов, (68:29:3660003) (проект - участник программы «Жилье для российской семьи»)	39,0	231,3	водопровод — 39,5 км канализация — 39,4 км газопровод — 16,8 км электросети — 15,0 км автодороги — 43,7 км детский сад — 2 по 250 мест	инженерная — 2025,0 транспортная — 330,0 социальная — 680,0	2014 -2019 2017-2023 2017-2022
54	Комплексная застройка земельного участка в районе улиц Зарудной, Рылеева, Агапкина, 1-й Школьного проезда в микрорайоне «Телецентр», г. Тамбов (68:29:0211027)	2,6	19,4	водоснабжение -	инженерная — 43,4	2019-2020
55.	Комплексная застройка земельного участка в районе пересечения улиц Магистральной, Волжской, г. Тамбов	6,38	26,0	электросети - газопровод - водоснабжение -	инженерная — 81,6	2020-2021

1	2	3	4	5	6	7
56.	Комплексная застройка микрорайона «Северный» в границах улиц Веселой и Архитектурной по улицам Радостная, Ключевая, Лазурная, Шатрова в г. Тамбове 68:29:0211028:94	5,5	65,1	водопровод — 1,2 км канализация — 1,2 км теплосети — 1,8 км автодороги — 3,6 км	инженерная — 37,0 транспортная — 99,8	2021-2022 2022-2025
57.	Комплексная застройка жилого комплекса «Вернадский», г. Тамбов	8,7	83,3	автодороги - 0,8 км.	транспортная - 52,6	2019-2020
58.	Комплексная застройка жилого комплекса «Высота», г. Тамбов	3,3	52,2	автодороги - 1,8 км.	транспортная - 134,8	2019-2020
г. Кирсанов						
59.	Комплексная многоэтажная жилая застройка на территории училища ГА, г. Кирсанов, (68:06:4501001)	0,61	3,6	автодороги - 0,87	транспортная - 25,0	2019-2020
Тамбовский район						
60.	Комплексная застройка земельного участка площадью 172,2 га, расположенного в границах ФГУППЗ «Пригородный», Тамбовский район, Тамбовская область, (68:20:3660003:1129; 68:20:3660003:1128; 68:20:3660003:1126; 68:20:3660003:1127; 68:20:3661003:65)	172,2	52,8	водопровод — 17,7 км канализация — 12,2 км газопровод — 12,2 км электросети — 20,5 км автодороги — 15,4 км три детских сада по 250 мест	инженерная — 1025,0 транспортная — 385,0 социальная — 1050,0	2020-2025 2023-2026 2024-2026
61.	Комплексная застройка земельного участка с КН 68:20:3638001:116 в районе микрорайона «Телецентр», г. Тамбов	10,0	12,2	водопровод — 0,6 км газопровод — 0,6 км электросети — 1,16 км детский сад — 250 мест	инженерная — 76,63 социальная — 226,0	2020-2024 2024
62.	Комплексная застройка микрорайона «Донской» д. Красненская, Тамбовский район (68:20:3660003:42)	50,0	9,9	водопровод — 2,6 км газопровод — 2,8 км электросети — 5,5 км автодороги — 2,6 км детский сад — 100 мест школа — 500 мест	инженерная — 249,8 транспортная — 75,0 социальная — 582,0	2023-2025 2025 2025
63.	Комплексное освоение земельных участков с КН 68:20:5635001:184; 68:20:5635001:185; 68:20:5635001:534; 68:20:5635001:537; 68:20:5635001:536; 68:20:5635001:184535; 68:20:5635001:818; 68:20:5635001:819; 68:20:5635001:144; 68:20:5635001:187; 68:20:5635001:186; 68:20:5635001:181; 68:20:5635001:177; 68:20:5635001:182;	6,7	10,8	школа — 900 мест	социальная — 1078,0	2023

1	2	3	4	5	6	7
64.	68:20:5635001:819; 68:20:5635001:29; 68:20:5635001:27; 68:20:5635001:176 в с. Бокино, Тамбовский район Комплексное освоение территории с КН 68:20:3661003:1716; 68:20:3661003:61; 68:20:3661003:62; 68:20:3702001:1; 68:20:0000000:3238 в границах ФГУП ПЗ «Пригородный», д.Красненская, Тамбовский район	81,0	5,5	водопровод – 25,66 км газопровод – 4,3 км электросети – 0,2 км теплоснабжение – 85,04 км автодороги – 42,4 км детский сад — 6 по 250 мест школа — 3 по 1200 мест ПОЛИКЛИНИКА — 2000 мест	инженерная — 4647,86 транспортная — 1221,1 социальная — 5211,0	2024-2029 2024-2029 2025-2030



И.о. заместителя главы администрации
области А.Т. Абуев

ПРИЛОЖЕНИЕ № 7

к постановлению администрации области
от 20.04.2019 № 552

ПРИЛОЖЕНИЕ № 2

к подпрограмме «Комплексное освоение
и развитие территорий в целях
жилищного строительства»

Показатели

Ввода жилья при комплексной застройке земельных участков на территории Тамбовской области

№ п/п	Наименование проекта	Площадь осваиваемой территории (га)	Ввод жилья на осваиваемой территории (тыс. кв. м)	Ввод жилья по годам (тыс. кв. м)											
				Всего 2014-2024гг.	2014	2015	2016	2017	2018	2019	2020	2021	2022	2023	2024
1	2	3	4	5	6	7	8	9	10	11	12	13	14	15	16
	Всего, в том числе:	2883,4	5397,4	1897,2	115,6	134,8	89,5	117,8	158,2	147,3	179,6	186,8	240,1	238,4	289,0
	в рамках программы «Жилье для российской семьи»	61,6	80,0	71,1		15,0	15,0	41,1							
	Малозатяжная застройка	2175,8	1391,1	529,1	10,6	21,5	25,2	4,6	27,3	63,17	57,7	55,6	75,8	88,5	99,0
г. Тамбов															
1.	Застройка жилой зоны микрорайона «Радужное», г. Тамбов	78,9	48,5	48,5	6,1	8,9	3,2	1,2	8,7	6,1	4,9	3,4	2,9	1,9	1,2
2.	Застройка жилой зоны микрорайона «Северный», г. Тамбов	24,2	61,0	61,0		6,1	6,1	0,0	12,5	9,2	8,1	6,1	5,2	4,1	3,6
3.	Комплексная застройка земельного участка в северной части г. Тамбова (Малиновка - 1)	78,6	102,0	22,5						2,0	2,1	2,8	4,1	5,1	6,4

1	2	3	4	5	6	7	8	9	10	11	12	13	14	15	16
	(68:20:4022001:7; 68:20:4022001:8)														
4.	Комплексная застройка земельного участка в северной части г. Тамбова (Малиновка) (68:20:4022004:22)	120,0	72,6	5,4									1,1	1,1	1,2
5.	Комплексная застройка земельного участка в северной части г. Тамбова (Малиновка) (68:20:4022004:347)	62,3	35,0	2,7										1,7	1,0
6.	Комплексная застройка земельных участков в северной части г. Тамбова (Малиновка) (68:20:4022004:23), (68:20:3905001:26)	192,8	148,795	4,3										2,0	2,3
7.	Жилая застройка земельных участков в г. Тамбове (68:29:01 04044:690; 68:29:01 04044:706)	0,852	1,1	1,1							0,5	0,6			
8.	Комплексная застройка земельного участка в северной части г. Тамбова (Малиновка) (68:20:4022004:50)	70,7	42,773	1,2											1,2
9.	Комплексная застройка земельного участка в северной части г. Тамбова (Малиновка) (68:20:4022004:46)	96,0	58,1	1,4											1,4
10.	Комплексная малоэтажная застройка земельного участка на территории училища гражданской	14,06	8,4	8,4							1,5	1,5	1,5	1,5	2,4

г. Кирсанов

1	2	3	4	5	6	7	8	9	10	11	12	13	14	15	16
	авиации, г. Кирсанов (68:06:4501001)														
г. Котовск															
11.	Застройка участка группой жилых домов и общественных зданий г.Котовска (68:25:0000072)	35,3	16,6	1,8						0,3	0,3	0,3	0,3	0,3	0,3
12.	Комплексная коттеджная и средне этажная застройка микрорайона «Новый Котовск» г.Котовск, Тамбовская область (68:20:6339001)	84,9	50,4	48,02					0,1	0,3	0,4	14,5	14,5	15,7	2,5
г. Мичуринск															
13.	Комплексная застройка земельного участка в районе г.Мичуринска Тамбовской области (68:00:0000000:397, 68:00:0000000:211)	95,0	55,0	26,0							1,0	3,0	7,0	7,0	8,0
14.	Комплексная застройка микрорайона «Кочетовка» в районе ул. 7 Ноября (68:26:0000017:640)	4,1	44	1,8											1,8
г. Рассказово															
15.	Земельный участок с КН 68:28:0000017:1622, расположенный по улице Фабричный проезд в г.Рассказово Тамбовской области под комплексное строительство	8,67	14,724	14,5									14,5		
16.	Комплексная застройка микрорайона «Гвардейский» в г.Рассказово	1,89	8,7	8,7									2,4	6,3	

1	2	3	4	5	6	7	8	9	10	11	12	13	14	15	16
17.	Проект планировки и проект межевания территории в границах кадастрового квартала 68:28:0000060 для формирования земельных участков	92,31	35,0	35,0										13,17	21,83
Бондарский район															
18.	Комплексная жилая застройка микрорайона юго-восточнее с.Бондари (68:01:0103044)	15,0	9,0	3,0							0,5	0,5	0,5	0,5	1,0
Гавриловский район															
19.	Компактная жилищная застройка земельного участка в с.Гавриловка 2-я (продолжение ул. 65 лет Победы), Гавриловский район (68:02:0901026)	5,5	2,2	2,2						0,4	0,4	0,4	0,4	0,4	0,2
20.	Комплексное освоение земельного участка с КН 68:02:0901009 в границах с.Гавриловка 2-я, Гавриловский район	5,0	2,0	1,1											1,1
Жердевский район															
21.	Комплексная застройка земельного участка с КН 68:03:1501084 в границах с.Жердевка, Жердевский район	1,0	0,8	0,8									0,4	0,4	
Инжавинский район															
22.	Комплексная застройка микрорайона «Северный», р.п. Инжавино, Инжавинский район (КН 68:05:1606010; 68:05:1606001; 68:05:16060003;	67,59	32,55	7,1									1,2	2,2	3,7

1	2	3	4	5	6	7	8	9	10	11	12	13	14	15	16
	68-05:16060005; 68-05:16060006; 68-05:16060008)														
Кирсановский район															
23.	Комплексная застройка земельного участка с КН 68-06:1003001 в границах п.Овсянная дорога, Кирсановский район	26,0	12,5	12,5	0,0								4,3	4,1	4,1
Мичуринский район															
24.	Комплексная застройка в районе ул.Мичуринской с.Заворонежское, Мичуринского района (68-07:2705013:5)	90,0	54,0	30,0						5,0	5,0	5,0	5,0	5,0	5,0
25.	Комплексная застройка в районе ул.Революционной с.Заворонежское, Мичуринского района (68-07:27050087)	18,1	5,0	5,0						0,8	0,8	0,8	0,8	0,8	0,9
26.	Комплексная компактная застройка в районе ул.Калинина, с.Турмасово, Мичуринский район (68-07:0403007)	33,0	15,0	15,0						2,5	2,5	2,5	2,5	2,5	2,5
Мордовский район															
27.	Комплексная застройка микрорайонов сахарного завода в р.п. Мордово, Мордовский район (68-08:1614001:30; 68-08:1614001:31)	44,1	26,4	26,4						2,47	3,0	4,3	5,3	6,3	5,03
Моршанский район															
28.	Комплексная застройка земельного участка с КН 68-09:4901012:848 в районе ул.Фрунзе, п. Устьинский, Моршанский район	34,36	20,6	4,1										2,1	2,0

1	2	3	4	5	6	7	8	9	10	11	12	13	14	15	16
29.	Комплексная застройка земельного участка с КН 68:09:2002002 в п. Устьинский, Моршанский район	18,0	10,8	4,65										2,3	2,35
Первомайский район															
30.	Комплексная застройка земельного участка с КН 68:12:1901001:5, расположенного в районе АЗС р.п. Первомайский, Первомайский район	4,1	19,0	1,9											1,9
Петровский район															
31.	Комплексная застройка земельного участка с КН 68:13:0801003 в районе с.Петровка, Петровский район	1,0	0,8	0,8											0,8
Рассказовский район															
32.	Комплексная застройка территории в с.Нижепасское Рассказовского района Тамбовской области (68:15:0000000:1296)	20,734	15,0	15,0								4,0	4,0	4,0	3,0
Сампурский район															
33.	Комплексная застройка земельного участка с КН 68:17:0601015 в границах п.Сатинка, Сампурский район	5,5	3,0	3,0									1,0	1,0	1,0
Сосновский район															
34.	Комплексная застройка земельного участка с КН 68:18:2301013 в северо-западной части р.п.Сосновка, ул.Пушкина	12,0	6,5	6,5									2,1	2,2	2,2

1	2	3	4	5	6	7	8	9	10	11	12	13	14	15	16
Староюрьевский район															
35.	Комплексная застройка земельного участка с КН 68:19:0901017:106 в с. Староюрьево, Староюрьевский район	5,5	3,3	3,3										1,4	1,9
Тамбовский район															
36.	Комплексная застройка микрорайона «Майский», д. Красненская, Тамбовский район (68:20:3660002:53, 68:20:3660002:104)	364,0	203,6	92,7			14,9	1,1	2,2	21,4	10,1	10,2	10,5	10,5	11,8
37.	Комплексная застройка микрорайона «Слобода», д. Крутые Выселки, Тамбовский район (68:20:4020002)	111,8	80,0	48,8	4,5	6,5	1,0	2,3	3,9	4,5	4,5	4,6	5,1	5,8	6,1
38.	Комплексная застройка микрорайона «Светлый», д. Крутые Выселки, Тамбовский район (68:20:4020002)	61,3	22,0	22,0							4,4	4,4	4,4	4,4	4,4
39.	Проект планировки территории в границах земельного участка с кадастровым номером 68:20:4025001:3 Тамбовская область, Тамбовский район, деревня Малиновка 1-я, микрорайон «Молодежный»	89,0	42,0	5,0									1,6	1,9	1,5
40.	Проект планировки территории земельного участка площадью 928000 кв.м с кадастровым номером 68:20:4025001:4 Тамбовская область	92,8	46,0	5,5									1,7	2,1	1,7

1	2	3	4	5	6	7	8	9	10	11	12	13	14	15	16
	Тамбовский район деревня Малиновка 1-я микрорайон «Александровский»														
41.	Комплексная застройка д.Малиновка — 1-я, Тамбовский район, (68:20:4025002:349)	58,4	3,3	3,3									1,1	1,1	1,1
42.	Комплексная застройка земельного участка с КН 68:20:2111001, расположенного западнее с.Стрельцы, Тамбовский район	27,1	16,5	16,5											16,5
Токаревский район															
43.	Комплексная компактная жилая застройка в районе ул. Тамбовской в р.п. Токаревка, Токаревский район, Тамбовская область (68:21:0101074:17)	21,0	3,5	3,5								0,5	1,0	1,0	1,0
Уметский район															
44.	Комплексная малоэтажная жилая застройка в районе ул. Соннова в р.п. Умет, Уметский район, Тамбовская область (68:23:1101066)	13,3	7,98	5,2								0,7	0,8	1,8	1,9
	Многоэтажная застройка	707,6	4006,3	1368,1	105,0	113,3	64,3	113,2	130,9	84,1	121,9	131,2	164,3	149,9	190,0
г. Тамбов															
45.	Комплексная застройка микрорайона «Московский», г. Тамбов	38,2	260,0	68,9	20,7	28,0	15,1		5,1						
46.	Комплексная застройка земельного участка в микрорайоне «Уютный», г. Тамбов	39,5	320,5	237,7	72,2	58,8	29,9	29,3	40,7	6,8					

1	2	3	4	5	6	7	8	9	10	11	12	13	14	15	16
47.	Застройка жилой зоны микрорайона ЖБИ, г. Тамбов	3,3	8,2	8,2	8,2										
48.	Застройка жилой зоны по ул. Киквидзе, г. Тамбов	2,2	3,9	3,9	3,9										
49.	Комплексная застройка земельного участка по ул. Астраханской в районе ГСК «Пехотка», г. Тамбов, (68:20:4022001:7, 68:20:4022001:8), в том числе: в рамках программы «Жилье для российской семьи»	7,6	104,7	104,7	104,7			16,1	10,2	10,5	10,7	10,9	11,5	15,8	19,0
			25,0	16,1				16,1							
50.	Комплексная застройка земельного участка по ул. Астраханской в районе ГСК «Звезда», г. Тамбов (68:29:0309005)	23,09	255,95	109,5								22,4	24,2	27,8	35,1
51.	Комплексная застройка микрорайона «Радужное», г. Тамбов	8,85	146,9	146,9				37,6	37,6	0,0	20,4	20,4	20,1	10,8	
	в рамках программы «Жилье для российской семьи» - проект жилищного строительства: «Комплексная застройка земельного участка в границах пересечения ул. Бабарыкина и Магистральной (нечетная сторона), г. Тамбов», (68:29:0209047)		20,0	10,2				10,2	9,8						
52.	Комплексная застройка земельного участка в границах улиц Селезневской, Прямой,	62,5	158,873	37,0								17,0	20,0		

1	2	3	4	5	6	7	8	9	10	11	12	13	14	15	16
	Сабуrowsкой, г.Тамбов (68:29:0212001)														
53.	Комплексная застройка микрорайона «Телецентр», г.Тамбов,(68:29:3660003) в том числе: в рамках программы «Жилье для российской семьи»	39,0	268,6	231,3		20,4	13,2	17,5	17,3	25,2	48,0	25,0	21,0	21,3	22,4
54.	Комплексная застройка земельного участка в районе улиц Зарудной, Рылеева, Агапкина, 1-го Школьного проезда в микрорайоне «Телецентр», г.Тамбов (68:29:0211027)	2,6	19,4	19,4						4,4	15,0				
55.	Комплексная застройка земельного участка в районе пересечения улиц Магистральной, Волжской, г.Тамбов (68:29:0314001)	6,38	51,5	26,0									8,6	8,6	8,8
56.	Комплексная застройка микрорайона «Северный» в границах улиц Веселой и Архитектурной по улицам Радостная, Ключевая, Лазурная, Шагрова в г.Тамбове 68:29:0211028:94	5,5	76,2	65,1		6,1	6,1	6,1	6,2	6,2	7,2	4,3	2,5	10,2	10,2
57.	Комплексная застройка жилого комплекса «Вернадский», г.Тамбов, (68:29:0208001)	8,7	83,3	83,3				6,6	13,8	11,9	12,4	12,5	12,9	13,2	
58.	Комплексная застройка жилого комплекса «Высота», г.Тамбов, (68:29:0206014)	3,3	52,2	52,2						19,1	8,2	8,1	8,3	8,5	

1	2	3	4	5	6	7	8	9	10	11	12	13	14	15	16
г. Кирсанов															
Тамбовский район															
59.	Комплексная многоэтажная жилая застройка на территории училища ГА, г.Кирсанов, (68:06:4501001)	0,61	3,6	3,6										1,2	2,4
60.	Комплексная застройка земельного участка площадью 172,2 га, расположенного в границах ФГУППЗ «Пригородный» Тамбовского района Тамбовской области	172,2	520,0	52,8									17,6	17,6	17,6
61.	Комплексная застройка земельного участка с КН 68:20:3638001:116 в районе микрорайона «Телецентр», г.Тамбов	10,0	12,2	12,2										4,4	7,8
62.	Комплексная застройка микрорайона «Донской» д.Красенькая Тамбовского района (68:20:3660003:42)	50,0	58,4	9,9											9,9
63.	Комплексное освоение земельных участков с КН 68:20:5635001:184; 68:20:5635001:185; 68:20:5635001:534; 68:20:5635001:537; 68:20:5635001:536; 68:20:5635001:184535; 68:20:5635001:818; 68:20:5635001:819; 68:20:5635001:144; 68:20:5635001:187; 68:20:5635001:186;	6,7	10,8	10,8									3,6	3,6	3,6

1	2	3	4	5	6	7	8	9	10	11	12	13	14	15	16
	68:20:5635001:181; 68:20:5635001:177; 68:20:5635001:182; 68:20:5635001:819; 68:20:5635001:29; 68:20:5635001:27; 68:20:5635001:176 в с. Бокино Тамбовского района	81,0	989,0	5,5											
64.	Комплексное освоение территории с КН 68:20:3661003:1716; 68:20:3661003:61; 68:20:3661003:62; 68:20:3702001:1; 68:20:0000000:3238 в границах ФГУП ПЗ «Пригородный», д.Красненькая, Тамбовский район	81,0	989,0	5,5											5,5

И.о. заместителя главы администрации
области А.А. Бобров

ПРИЛОЖЕНИЕ № 8

к постановлению администрации области
от 30.04.2021 № 552

ПРИЛОЖЕНИЕ № 3

к подпрограмме «Комплексное освоение
и развитие территорий в целях
жилищного строительства»

Сетевой график

реализации основных мероприятий комплексного освоения земельных участков в целях жилищного строительства на территории Тамбовской области в 2014 – 2024 годах

№ п/п	Наименование проекта	Площадь земельного участка по проекту (га)	Ввод жилья на освоенной территории (тыс. кв. м)	Площадь жилья, строительство которого запланировано в 2014 – 2024 годах (тыс. кв. м)	Срок реализации мероприятий по комплексному освоению земельных участков						выполнение благоустройства, ввод в эксплуатацию	
					подготовка и утверждение правоустанавливающей документации	подготовка и утверждение градостроительной документации	получение технических условий на подключение к сетям инженерно-технического обеспечения	проведение инженерных изысканий, архитектурно-строительного проектирования, экспертизы проектной документации	оформление разрешительной документации и получение разрешения на строительство	начало выполнения работ по строительству инженерной и транспортной инфраструктуры		начало строительства объектов жилищного строительства и социальной инфраструктуры
1	2	3	4	5	6	7	8	9	10	11	12	13
	Малоэтажная застройка											
г. Тамбов												
1.	Застройка жилой зоны микрорайона «Радужное», г. Тамбов	78,9	48,5	48,5	выполнено	выполнено	выполнено	выполнено	выполнено	2008	2008	2018
2.	Застройка жилой зоны микрорайона «Северный», г. Тамбов	24,2	61,0	61,0	выполнено	выполнено	выполнено	выполнено	выполнено	2008	2008	выполнено
3.	Комплексная застройка земельного участка в	78,6	102,0	22,5	выполнено	выполнено	выполнено	выполнено	выполнено	2016	2016-2029	2030

1	2	3	4	5	6	7	8	9	10	11	12	13
	северной части г. Тамбова (Малиновка) (68:20:4022001:7; 68:20:4022001:8)											
4.	Комплексная застройка земельного участка в северной части г. Тамбова (Малиновка) (68:20:4022004:22)	120,0	72,6	3,4	выполнено	выполнено	выполнено	выполнено	выполнено	2018	2018-2029	2022-2032
5.	Комплексная застройка земельного участка в северной части г. Тамбова (Малиновка) (68:20:4022004:347)	62,3	35,0	2,7	выполнено	выполнено	выполнено	выполнено	выполнено	2018	2018-2029	2023-2032
6.	Комплексная застройка земельных участков в северной части г. Тамбова (Малиновка) (68:20:4022004:23), (68:20:3905001:26)	192,8	148,795	4,3		2020	2021	2021	2022	2024	2024	2023-2034
7.	Жилая застройка земельных участков в г. Тамбове (68:29:01 04044:690; 68:29:01 04044:706)	0,852	1,1	1,1		2020	2020	2020	2020	2020	2020	2020-2024
8.	Комплексная застройка земельного участка в северной части г. Тамбова (Малиновка) (68:20:4022004:50)	70,7	42,773	1,2		2020	2021	2022	2023	2024	2024	2024-2034
9.	Комплексная застройка земельного участка в северной части г. Тамбова (Малиновка) (68:20:4022004:46)	96,0	58,1	1,4		2020	2021	2022	2023	2024	2024	2024-2034
г. Кирсанов												
10.	Комплексная малоэтажная застройка земельного участка на территории училища гражданской авиации, г. Кирсанов (68:06:4501001)	14,06	8,4	8,4	выполнено	выполнено	выполнено	выполнено	выполнено	2019	2019-2024	2024

1	2	3	4	5	6	7	8	9	10	11	12	13
г. Котовск												
11.	Застройка участка группой жилых домов и общественных зданий г. Котовска (68:25:0000072)	35,3	16,6	1,8	выполнено	выполнено	выполнено	выполнено	выполнено	2019	2018-2024	2025
12.	Комплексная коттеджная и средне этажная застройка микрорайона «Новый Котовск» г. Котовск, Тамбовская область (68:20:6339001)	84,9	50,4	16,6	выполнено	выполнено	выполнено	выполнено	выполнено	2015	2015	2022-2029
г. Мичуринск												
13.	Комплексная застройка земельного участка в районе г. Мичуринска Тамбовской области (68:00:0000000:397, 68:00:0000000:211)	95,0	55,0	26,0	2018	2018	2018	2018	2018	2018	2018-2029	2030
14.	Комплексная застройка микрорайона «Кочетовка» в районе ул. 7 ноября (68:26:0000017:640)	4,1	44	1,8	2020	2021	2022	2022	2022	2022	2023	2024-2029
15.	Земельный участок с КН 68:28:0000017:1622, расположенный по улице Фабричный проезд в г. Рассказово Тамбовской области под комплексное строительство	8,67	14,7	14,5	выполнено	2021	2021	2021	2021	2021	2021	2022
16.	Комплексная застройка микрорайона «Гвардейский» в г. Рассказово	1,89	8,7	8,7	выполнено	2019	2019	2019	2022	2022	2022	2022-2024
17.	Проект планировки и проект межевания территории в границах кадастрового квартала 68:28:0000060 для формирования земельных участков	92,31	35,0	35,0	выполнено	2022	2022	2022	2023	2023	2023	2023-2026
Бондарский район												
18.	Комплексная жилая	15,0	9,0	3,0	выполнено	выполнено	выполнено	выполнено	2019	2019	2019	2024

1	2	3	4	5	6	7	8	9	10	11	12	13
	застройка микрорайона юго-восточнее с.Бондари (68:01:0103044)											
Гавриловский район												
19.	Компактная жилищная застройка земельного участка в с.Гавриловка 2-я (продолжение ул. 65 лет Победы) (68:02:0901026)	5,5	2,2	2,2	выполнено	выполнено	2019	2019	2019	2019	2019-2024	2024-2028
20.	Комплексное освоение земельного участка с КН 68:02:0901009 в границах с.Гавриловка 2-я	5,0	2,0	1,1	выполнено	выполнено	2019	2019	2019	2019	2019-2024	2024-2028
Жердевский район												
21.	Комплексная застройка земельного участка с КН 68:03:1501084 в границах с.Жердевка	1,0	0,8	0,8	выполнено	выполнено	2020	2020	2020	2021	2021	2022-2023
Инжавинский район												
22.	Комплексная застройка микрорайона «Северный», р.п. Инжавино, Инжавинский район (КН 68:05:1606010; 68:05:1606001; 68:05:16060003; 68:05:16060005; 68:05:1606006; 68:05:1606008)	67,59	32,55	7,1	выполнено	2018	2018	2018	2020	2020	2022	2022-2028
Кирсановский район												
23.	Комплексная застройка земельного участка с КН 68:06:1003001 в границах п.Овсянная дорога	26,0	12,5	12,5	выполнено	2019	2019	2020	2021	2021	2021	2022-2026
Мичуринский район												
24.	Комплексная застройка в районе ул.Мичуринская с.Заворонежское,	90,0	54,0	30,0	выполнено	выполнено	выполнено	выполнено	выполнено	2018	2018	2024

1	2	3	4	5	6	7	8	9	10	11	12	13
	Мичуринского района (68:07:2705013:5)											
25.	Комплексная застройка в районе ул.Революционная с.Заворонежское, Мичуринского района (68:07:27050087)	18,1	5,0	5,0	выполнено	выполнено	выполнено	выполнено	выполнено	2018	2018	2024
26.	Комплексная компактная застройка в районе ул. Калинина, с.Турмасово, Мичуринский район (68:07:0403007)	33,0	15,0	15,0	выполнено	выполнено	выполнено	выполнено	выполнено	2019	2019	2022-2024
Мордовский район												
27.	Комплексная застройка микрорайонов сахарного завода в р.п. Мордово, Мордовский район (68:08:1614001:30; 68:08:1614001:31)	44,1	26,4	26,4	выполнено	2019	2019	2019	2019	2020	2019	2024
Моршанский район												
28.	Комплексная застройка земельного участка с КН 68:09:4901012:848 в п. Устьинский в районе ул.Фрунзе	34,36	20,6	4,1	выполнено	выполнено	выполнено	выполнено	выполнено	2021	2022	2023-2024
29.	Комплексная застройка земельного участка с КН 68:09:2002002 в п. Устьинский	18,0	10,8	4,65	выполнено	выполнено	выполнено	выполнено	выполнено	2019	2019	2023-2024
Первомайский район												
30.	Комплексная застройка земельного участка с КН 68:12:1901001:5, расположенный в районе АЗС р.п.Первомайский	4,1	19,0	1,9	2020	2020	2020	2020	2021	2022	2022	2024-2026
Петровский район												
31.	Комплексная застройка земельного участка с КН 68:13:0801003 в районе с.Петровка	1,0	0,8	0,8	2020	2020	2020	2020	2021	2022	2022	2024

1	2	3	4	5	6	7	8	9	10	11	12	13
Расказовский район												
32.	Комплексная застройка территории в с.Нижеспаское Расказовского района Тамбовской области	22,0	13,2	6,1	2020	2020	2020	2020	2021	2021	2021	2022-2024
Сампурский район												
33.	Комплексная застройка земельного участка с КН 68:17:0601015 в границах п.Сатинка	5,5	3,0	3,0	выполнено	выполнено	выполнено	выполнено	выполнено	2019	2020	2022-2024
Сосновский район												
34.	Комплексная застройка земельного участка с КН 68:18:2301013 в северо-западной части р.п.Сосновка, ул.Пушкина	12,0	6,5	6,5	2020	2020	2020	2021	2021	2022	2022	2022-2024
Староюрьевский район												
35.	Комплексная застройка земельного участка с КН 68:19:0901017:106 в с.Староюрьево	5,5	3,3	3,3	2020	2020	2020	2020	2021	2022	2022	2023-2024
Тамбовский район												
36.	Комплексная застройка микрорайона «Майский», д. Красненская, Тамбовский район (68:20:3660002:53, 68:20:3660002:104)	364,0	203,6	108,2	выполнено	выполнено	выполнено	выполнено	выполнено	2014	2014-2030	2015-2030
37.	Комплексная застройка микрорайона «Слобода», д. Крутые Выселки, Тамбовский район (68:20:4020002)	111,8	80,0	48,8	выполнено	выполнено	выполнено	выполнено	выполнено	2011	2011	2023
38.	Комплексная застройка микрорайона «Светлый», д. Крутые Выселки, Тамбовский район (68:20:4020002)	61,3	22,0	22,0	выполнено	выполнено	выполнено	выполнено	выполнено	2011	2011	2020-2024

1	2	3	4	5	6	7	8	9	10	11	12	13
39.	Комплексная застройка микрорайона «Молодежный», д.Малиновка - 1-я, Тамбовский район (68:20:4025001:3)	89,0	42,0	5,0	выполнено	выполнено	выполнено	выполнено	2019	2019	2019	2022-2024
40.	Комплексная застройка микрорайона «Александровский», д.Малиновка - 1-я, Тамбовский район (68:20:4025001:4)	92,8	46,0	5,5	выполнено	выполнено	выполнено	выполнено	2019	2019	2019	2022-2024
41.	Комплексная застройка д.Малиновка - 1-я, (68:20:4025002:349)	58,4	3,3	3,3	2018	2018	выполнено	2021	2022	2022	2022	2022-2023
42.	Комплексная застройка земельного участка с КН 68:20:2111001, расположенного западнее с.Стрельцы	27,1	16,5	16,5	выполнено	выполнено	выполнено	2020	2021	2022	2023	2024
Токаревский район												
43.	Комплексная компактная жилая застройка в районе ул.Тамбовской в р.п.Токаревка Токаревского района Тамбовской области (68:21:0101074:17)	21,0	3,5	3,5	2018	2018	2018	2018	2019	2020	2021	2022
Уметский район												
44.	Комплексная малоэтажная жилая застройка в районе ул. Соннова в р.п.Умет (68:23:1101066)	13,3	7,98	5,2	2019	2019	2020	2020	2021	2021	2021	2022-2024
Многоэтажная застройка												
г. Тамбов												
45.	Комплексная застройка микрорайона «Московский», г. Тамбов	38,2	260,0	68,9	выполнено	выполнено	выполнено	выполнено	выполнено	2004	2005	2018


1	2	3	4	5	6	7	8	9	10	11	12	13
46.	Комплексная застройка земельного участка в микрорайоне «Уютный», г. Тамбов	39,5	318,5	237,7	выполнено	выполнено	выполнено	выполнено	выполнено	2011	2011	2020
47.	Застройка жилой зоны микрорайона ЖБИ, г. Тамбов	3,3	8,2	8,2	выполнено	выполнено	выполнено	выполнено	выполнено	2001	2001	2014
48.	Застройка жилой зоны по ул. Киквидзе, г. Тамбов	2,2	3,9	3,9	выполнено	выполнено	выполнено	выполнено	выполнено	2006	2006	2014
49.	Комплексная застройка земельного участка по ул. Астраханская в районе ГСК «Пехотка», г. Тамбов, (68:20:4022001:7, 68:20:4022001:8)	7,6	104,7	104,7	выполнено	выполнено	выполнено	выполнено	выполнено	2016	2015	2018-2024
50.	Комплексная застройка земельного участка по ул. Астраханская в районе ГСК «Звезда», г. Тамбов (68:29:0309005)	23,09	255,95	109,5	выполнено	выполнено	выполнено	выполнено	выполнено	2019	2019-2026	2022-2026
51.	Комплексная застройка микрорайона «Радужное», г. Тамбов в рамках программы «Жилье для российской семьи» - проект жилищного строительства: «Комплексная застройка земельного участка в границах пересечения ул. Бабарыкина и Магистральной (нечетная сторона), г. Тамбов», (68:29:0209047)	8,85	146,905	146,905	выполнено	выполнено	выполнено	выполнено	выполнено	2015	2015	2017-2023
52.	Комплексная застройка земельного участка в границах улиц Селезневской, Прямой, Сабуrowsкой г. Тамбов (68:29:0212001)	62,5	158,873	37,0	выполнено	выполнено	выполнено	выполнено	выполнено	2020	2020	2021-2022

1	2	3	4	5	6	7	8	9	10	11	12	13
53.	Комплексная застройка микрорайона «Телецентр», г.Тамбов, (68:29:3660003)	39,0	268,6	231,3	выполнено	выполнено	выполнено	выполнено	выполнено	2014	2014	2015-2030
54.	Комплексная застройка земельного участка в районе улиц Зарудной, Рылеева, Агапкина, 1-го Школьного проезда в микрорайоне «Телецентр», г.Тамбов (68:29:0211027)	2,6	19,4	19,4	выполнено	выполнено	выполнено	выполнено	выполнено	2018	2018	2019-2020
55.	Комплексная застройка земельного участка в районе пересечения улиц Магистральной, Волжской (68:29:0314001)	6,38	51,5	26,0	выполнено	выполнено	выполнено	выполнено	выполнено	2020	2021	2022-2030
56.	Комплексная застройка микрорайона «Северный» в границах улиц Веселой и Архитектурной по улицам Радостная, Ключевая, Лазурная, Шатрова в г.Тамбове 68:29:0211028:94	5,5	76,2	65,1	выполнено	выполнено	выполнено	выполнено	2015	2015	2015	2014-2024
57.	Комплексная застройка жилого комплекса «Вернадский», г.Тамбов	8,7	83,3	83,3	выполнено	выполнено	выполнено	выполнено	выполнено	2018	2018	2019-2023
58.	Комплексная застройка жилого комплекса «Высота», г.Тамбов	3,3	52,2	52,2	выполнено	выполнено	выполнено	выполнено	выполнено	2018	2017	2019-2023
г. Кирсанов												
59.	Комплексная многоэтажная жилая застройка на территории училища ГА, г.Кирсанов, (68:06:4501001)	0,61	3,6	3,6	выполнено	выполнено	2022	2022	2023	2023	2023	2023-2024

1	2	3	4	5	6	7	8	9	10	11	12	13
Тамбовский район												
60.	Комплексная застройка земельного участка площадью 172,2 га, расположенного в границах ФГУППЗ «Пригородный» Тамбовского района Тамбовской области	172,2	520,0	188,5	выполнено	2020	2020	2020	2022	2022	2022	2022-2030
61.	Комплексная застройка земельного участка с КН 68:20:3638001:116 в районе микрорайона «Телецентр», г.Тамбов	10,0	12,2	12,2	выполнено	2020	2020	2020	2020	2021	2021	2023-2024
62.	Комплексная застройка микрорайона «Донской» д.Красненская Тамбовского района (68:20:3660003:42)	50,0	58,4	9,9	2020	2020	2020	2021	2022	2022	2022	2024-2028
63.	Комплексное освоение земельных участков с КН 68:20:5635001:184; 68:20:5635001:185; 68:20:5635001:534; 68:20:5635001:537; 68:20:5635001:536; 68:20:5635001:184535; 68:20:5635001:818; 68:20:5635001:819; 68:20:5635001:144; 68:20:5635001:187; 68:20:5635001:186; 68:20:5635001:181; 68:20:5635001:177; 68:20:5635001:182; 68:20:5635001:819; 68:20:5635001:29; 68:20:5635001:27; 68:20:5635001:176 в с. Бокино Тамбовского района	6,7	10,8	10,8	выполнено	выполнено	выполнено	2020	2020	2021	2021	2022-2024

1	2	3	4	5	6	7	8	9	10	11	12	13
64.	Комплексное освоение территории с КН 68:20:3661003:1716; 68:20:3661003:61; 68:20:3661003:62; 68:20:3702001:1; 68:20:0000000:3238 в границах ФГУП ПЗ «Пригородный»	81,0	989,0	5,5	2021	2021	2021	2021	2022	2022	2023	2024-2030

И.о. заместителя главы администрации области
А.Т.Лавров



Перечень


проектов жилищного строительства, в том числе объектов капитального строительства государственной собственности Тамбовской области (муниципальной собственности), строящихся с государственной поддержкой в рамках федерального проекта «Жилье» государственной программы Российской Федерации «Обеспечение доступным и комфортным жильем и коммунальными услугами граждан Российской Федерации» в 2021 году и плановом периоде 2022 и 2023 годов

Наименование объекта капитального строительства	Наименование проекта жилищного строительства	Мощность объекта	Собственность (государственная, муниципальная)	Сроки строительства	Сметная стоимость в тыс. руб. в ценах соответствующих лет	Объемы финансирования в текущем году в тыс. руб.			
						всего	средства федерального бюджета	средства бюджета Тамбовской области	средства местного бюджета
1	2	3	4	5	6	7	8	9	10
2021 год									
1. Строительство (реконструкция) автомобильных дорог в рамках реализации проектов по развитию территорий									
1.1. Строительство сооружений и сетей инженерной инфраструктуры земельных участков, предполагаемых к бесплатному предоставлению льготной категории граждан для индивидуального жилищного	Проект планировки микрорайона «Майский» в границах участков кадастровыми номерами 68:20:3660001104 и 68:20:3660002:753	43,26 км	Областная	2021-2027	1 315 109,01	133 990,18	131 310,38	2 679,80	0

1	2	3	4	5	6	7	8	9	10
строительства (водоснабжение, водоотведение, автодороги). Автодороги									
1.2.Строительство автомобильных дорог в микрорайоне «Новый Котовск» г.Котовск Тамбовская область	Комплексная коттеджная и среднеэтажная застройка микрорайона «Новый Котовск» г.Котовск, Тамбовская область	11,031 км	Муниципальная	2021-2026	286 525,87	111 000,23	108 780,23	2 109,00	111,00
1.3.Строительство автомобильной дороги по ул.Советская и ул.Запрудная в границах микрорайона «Донской» в Тамбовском районе	Комплексная застройка микрорайона «Телецентр», г.Тамбов	3,15 км	Областная	2019-2021	831 778,76	25 652,14	25 139,10	513, 043	0
2.Строительство (реконструкция) объектов водоснабжения, водоотведения и (или) теплоснабжения в рамках реализации проектов по развитию территорий									
2.1.Проектирование сетей водоснабжения жилой зоны по адресу: Тамбовская область, г.Кирсанов, Училище ГА (КН 68:24:0300003:559	Территория для комплексного освоения в целях жилищного строительства, ограниченная улицами Боратынского — Магистральная — Кавалерийская — Аэродромная г.Кирсанова Тамбовской области	3,0335 км	Муниципальная	2021	16 200,48	15 442,12	15 133,28	293,40	15,44
2.2.Проектирование сетей канализации жилой зоны по адресу: Тамбовская область, г.Кирсанов, Училище ГА (КН 68:24:0300003:559	Тамбовская область, г.Кирсанов, Училище ГА (КН 68:24:0300003:559	2,3475 км	Муниципальная	2021	9 470,67	6 167,77	6 044,41	117,19	6,17
ВСЕГО 2021 год:									
2022 год									
1.Строительство (реконструкция) автомобильных дорог в рамках реализации проектов по развитию территорий									
1.1.Реконструкция автодороги по	Комплексная жилищная застройка	0,6 км	Муниципальная	2022	34 329,2	28 799,59	28 223,60	547,19	28,80

1	2	3	4	5	6	7	8	9	10
Ключевая, Лазурная, Шатрова в микрорайоне «Северный» в г. Тамбове	Архитектурной по улицам Радостная, Ключевая, Лазурная, Шатрова в г. Тамбове								
2.4. Строительство сетей водоснабжения и водоотведения жилой зоны по ул. Кавказской в г. Тамбове	Комплексная жилая застройка территории в границах улиц Кавказской, Киквидзе и существующей застройки	2,4 км	Муниципальная	2022	77 186,34	35 953,88	35 234,80	683,13	35,95
ВСЕГО 2022 год:									
2023 год									
1. Строительство (реконструкция) автомобильных дорог в рамках реализации проектов по развитию территорий									
1.1. Строительство автомобильных дорог в микрорайоне «Новый Котовск» г. Котовск Тамбовская область	Комплексная коттеджная и среднеэтажная застройка микрорайона «Новый Котовск» г. Котовск, Тамбовская область	11,031 км	Муниципальная	2021-2026	286 525,87	94 148,43	92 265,46	1 788,82	94,15
2. Строительство (реконструкция) объектов водоснабжения, водоотведения и (или) теплоснабжения в рамках реализации проектов по развитию территорий									
2.1. Строительство сетей водоснабжения (водозаборная скважина, водонапорная башня и водоочистные сооружения) в микрорайоне «Александровский» д. Малиновка 1-я в Тамбовском районе	Проект планировки территории земельного участка площадью 928000 кв. м с кадастровым номером 68:20:4025001:4 Тамбовская область, Тамбовский район, деревня Малиновка 1-я, микрорайон «Александровский»	0,4 км	Муниципальная	2022 - 2023	21 897,2	9 893,53	9 695,66	187,98	9,89

1	2	3	4	5	6	7	8	9	10
2.2.Строительство сетей водоснабжения (водозаборная скважина, водонапорная башня и водоочистные сооружения) в микрорайоне «Молодежный» д.Малиновка 1-я в Тамбовском районе	Проект планировки территории в границах земельного участка с кадастровым номером 68:20:4025001:3 Тамбовская область, Тамбовский район, деревня Малиновка 1-я, микрорайон «Молодежный»	1,0 км	Муниципальная	2022 - 2023	21 897,2	12 485,64	12 235,93	237,23	12,48
2.3.Строительство сетей водоснабжения и водоотведения жилой застройки в районе ГСК «Звезда» в г.Тамбове	Комплексная жилая застройка территории, расположенной в границах земельного участка по адресу: г.Тамбов-34, ул.Астраханская, в районе ГСК «Звезда»	8,0 км	Муниципальная	2023 - 2024	140 000,00	60 764,95	59 549,65	1 154,53	60,77
ВСЕГО 2023 год:					1 932 615,97	177 292,55	173 746,70	3 368,56	177,29
ВСЕГО: 2021 - 2023 годы:						534 652,95	523 959,90	10 292,39	400,66



И.о. заместителя главы администрации области А.Т. Гаврилов

ПРИЛОЖЕНИЕ № 10
к постановлению администрации области
от 30.07.2021 № 552

ПРИЛОЖЕНИЕ № 5
к подпрограмме «Комплексное освоение
и развитие территорий в целях
жилищного строительства»

Правила
предоставления и распределения субсидий из бюджета Тамбовской области,
в том числе за счет средств, поступивших из федерального бюджета,
бюджетам муниципальных образований области на софинансирование
расходных обязательств по стимулированию программ развития
жилищного строительства

1. Настоящие Правила устанавливают механизм формирования, предоставления и распределения субсидий из бюджета Тамбовской области, в том числе за счет средств, поступивших из федерального бюджета, бюджетам муниципальных образований области на софинансирование расходных обязательств муниципального образования по стимулированию программ развития жилищного строительства, предусматривающих реализацию проектов по развитию территорий, расположенных в границах населенных пунктов, предусматривающих строительство жилья, в рамках реализации мероприятий федерального (регионального) проекта «Жильё» подпрограммы «Комплексное освоение и развитие территорий в целях жилищного строительства» государственной программы Тамбовской области «Обеспечение доступным и комфортным жильем и коммунальными услугами населения области», утвержденной постановлением администрации области от 05.06.2013 № 586 (далее – Правила, субсидии, проект по развитию территорий, подпрограмма).

2. Субсидии бюджетам муниципальных образований области предоставляются в соответствии с перечнем субсидий бюджетам муниципальных образований области, предоставляемых из бюджета Тамбовской области, в целях софинансирования расходных обязательств по реализации мероприятий по стимулированию программ развития жилищного строительства, утверждаемым законом области о бюджете Тамбовской области на очередной финансовый год и на плановый период, в пределах лимитов бюджетных обязательств. Проект по развитию территорий включает в себя перечень мероприятий по обеспечению земельных участков объектами транспортной, коммунальной и социальной инфраструктуры.

3. Целями предоставления субсидии являются:
возмещение затрат (части затрат) на уплату процентов по кредитам, полученным заемщиками в российских кредитных организациях на строительство и (или) реконструкцию (модернизацию) объектов инженерной

инфраструктуры в целях реализации проектов по развитию территорий, а также на обеспечение такими объектами земельных участков, предоставляемых семьям, имеющим 3 и более детей;

возмещение затрат (части затрат) на выплату платы концедента по концессионным соглашениям на создание и (или) реконструкцию (модернизацию) объектов теплоснабжения, централизованных систем горячего водоснабжения, холодного водоснабжения и (или) водоотведения, отдельных объектов таких систем, заключенным в целях реализации проектов по развитию территорий;

подключение (технологическое присоединение) объектов капитального строительства к сетям теплоснабжения, водоснабжения и водоотведения в целях реализации проектов по развитию территорий;

строительство (реконструкция) объектов социальной инфраструктуры (дошкольных учреждений, образовательных учреждений и учреждений здравоохранения) в целях реализации проектов по развитию территорий, финансирование которых осуществлялось в рамках подпрограммы по 2021 год включительно;

строительство (реконструкция) объектов транспортной инфраструктуры в целях реализации проектов по развитию территорий;

строительство (реконструкция) объектов водоснабжения, водоотведения и теплоснабжения, в том числе магистральных сетей, в целях реализации проектов по развитию территорий.

4. Управление градостроительства и архитектуры области (далее – Управление) осуществляет функции главного распорядителя средств бюджета Тамбовской области по предоставлению субсидий и доводит до финансовых органов муниципальных образований области уведомления по расчетам между бюджетами по межбюджетным трансфертам.

5. Субсидии предоставляются бюджетам муниципальных образований области при соблюдении следующих условий:

5.1. наличие муниципальной программы, содержащей перечень мероприятий, в целях софинансирования которых предоставляются субсидии;

5.2. наличие в местном бюджете (сводной бюджетной росписи местного бюджета) бюджетных ассигнований на исполнение расходного обязательства муниципального образования области, софинансирование которого осуществляется из бюджета Тамбовской области, в объеме, необходимом для его исполнения, включающем размер планируемых к предоставлению из бюджета Тамбовской области субсидий;

5.3. заключение соглашения между Управлением и органом местного самоуправления муниципального образования области о предоставлении субсидии в соответствии с пунктом 10 Правил формирования, предоставления и распределения субсидий из бюджета Тамбовской области бюджетам муниципальных образований области, утвержденных постановлением администрации области от 04.12.2019 №1347, с использованием государственной интегрированной информационной системы управления общественными финансами «Электронный бюджет» в

соответствии с типовой формой, утвержденной Министерством финансов Российской Федерации.

6. Субсидии предоставляются бюджетам муниципальных образований области, отвечающих следующим критериям:

6.1. наличие утвержденного проекта планировки территории или решения о разработке проекта планировки территории;

6.2. наличие карты (фрагмента карты) планировочной структуры территории соответствующего муниципального образования с отображением границ территории проекта по развитию территорий, объектов капитального строительства, реализуемых в рамках подпрограммы;

6.3. наличие документов, подтверждающих планируемое строительство жилья в объеме, заявленном муниципальным образованием области в рамках проекта по развитию территорий в очередном финансовом году (разрешений на строительство многоквартирных домов или уведомлений о планируемом строительстве объектов индивидуального жилищного строительства);

6.4. наличие описания проекта по развитию территорий с указанием наименования и срока реализации, общего объема и сроков ввода жилья в рамках подпрограммы.

Предоставление субсидии бюджету муниципального образования области осуществляется на основании соглашения о предоставлении субсидии, заключенного между Управлением и муниципальным образованием области (далее — Соглашение) в соответствии с типовой формой, установленной Министерством финансов Российской Федерации, в государственной интегрированной информационной системе управления общественными финансами «Электронный бюджет» до 01 апреля текущего года.

7. Совокупный размер средств субсидии, направляемых в соответствии с абзацем седьмым пункта 3 настоящих Правил, в рамках одного проекта по развитию территорий не может превышать 8 тыс. рублей в расчете на 1 квадратный метр общей площади жилых помещений, подлежащих вводу в эксплуатацию в рамках такого проекта согласно заявке.

Не допускается предоставление субсидии на цели, указанные в абзацах втором — четвертом и седьмом пункта 3 настоящих Правил, в связи с реализацией мероприятий в отношении одного и того же объекта капитального строительства в пределах одного финансового года.

8. Возмещение затрат (части затрат) на уплату процентов по кредитам, полученным заемщиками, производится:

из расчета предусмотренной кредитным договором процентной ставки, но не более 70 процентов ключевой ставки Центрального банка Российской Федерации, действующей на каждую дату начисления банком процентов по кредитному договору;

при условии, что предметом кредитного договора является предоставление кредита на строительство и (или) реконструкцию (модернизацию) объектов инженерной инфраструктуры;

при условии своевременного исполнения заемщиками текущих обязательств в сроки и объемах, которые установлены графиком погашения кредита и уплаты процентов по нему.

Возмещение затрат (части затрат) на уплату процентов по кредиту, начисленных и уплаченных по просроченной ссудной задолженности, не производится.

9. Для получения субсидий муниципальные образования области направляют в Управление заявку на предоставление субсидий по форме, утвержденной приказом Управления и размещенной на официальном сайте Управления (далее — Заявка), с приложением следующих документов:

9.1. При направлении субсидии на цель, предусмотренную абзацем вторым пункта 3 настоящих Правил, одновременно с Заявкой представляются:

заявление заемщика о возмещении затрат (части затрат) на уплату процентов по кредиту, составленное в свободной форме;

копия кредитного договора, заверенная кредитной организацией, выдавшей кредит;

выписка из ссудного счета о получении кредита, график погашения кредита и уплаты процентов по нему;

расчет размера средств на возмещение затрат (части затрат) на уплату процентов по кредиту до 2024 года включительно;

справка налогового органа об отсутствии у заемщика - юридического лица просроченной задолженности по налогам, сборам и иным обязательным платежам в бюджеты бюджетной системы Российской Федерации и государственные внебюджетные фонды. Справка формируется на дату не ранее чем за 3 месяца до даты подачи заявки.

9.2. При направлении субсидии на цель, предусмотренную абзацем третьим пункта 3 настоящих Правил, одновременно с Заявкой представляются:

расчет размера средств на возмещение затрат (части затрат) на выплату платы концедента по концессионному соглашению до 2024 года включительно;

копия заключенного концессионного соглашения, предусматривающего в том числе выплату платы концедента по концессионному соглашению.

9.3. При направлении субсидии на цель, предусмотренную абзацем четвертым пункта 3 настоящих Правил, одновременно с заявкой представляются:

расчет размера средств на оплату договора о подключении (технологическом присоединении) объекта капитального строительства к сетям теплоснабжения, водоснабжения и водоотведения;

копия договора о подключении (технологическом присоединении) объекта капитального строительства к сетям теплоснабжения, водоснабжения и водоотведения, в том числе график платежей по такому договору;

акт сверки взаиморасчетов, подписанный сторонами договора о подключении (технологическом присоединении) объекта капитального строительства к сетям теплоснабжения, водоснабжения и водоотведения.

Направление субсидии на оплату задолженности по договору о подключении (технологическом присоединении) объекта капитального

строительства к сетям теплоснабжения, водоснабжения и водоотведения не производится.

9.4. При направлении субсидий на цели, предусмотренные абзацами пятым — седьмым пункта 3 настоящих Правил, одновременно с заявкой представляются:

наименование объекта капитального строительства, технологические параметры, сроки ввода в эксплуатацию;

размер бюджетных ассигнований из бюджета Тамбовской области, планируемых на финансирование строительства объекта капитального строительства;

копия положительного заключения государственной экспертизы проектной документации и (или) результатов инженерных изысканий, содержащего оценку достоверности определения сметной стоимости строительства объекта капитального строительства;

документы об утверждении проектной документации в соответствии с законодательством Российской Федерации - в случае, если в соответствии с законодательством Российской Федерации подготовка проектной документации является обязательной;

титульный список вновь начинаемых и (или) переходящих объектов капитального строительства, утвержденный заказчиком;

документы, содержащие оценку эффективности использования бюджетных средств, направляемых на капитальные вложения, проводимую в соответствии с Правилами проведения проверки инвестиционных проектов на предмет эффективности использования средств федерального бюджета, направляемых на капитальные вложения, утвержденными постановлением Правительства Российской Федерации от 12.08.2008 № 590 «О порядке проведения проверки инвестиционных проектов на предмет эффективности использования средств федерального бюджета, направляемых на капитальные вложения».

В случае отсутствия проектной документации по объекту капитального строительства, строительство которого планируется осуществлять в 2022 - 2024 годах, при планировании направления субсидий на цели, предусмотренные абзацами пятым — седьмым пункта 3 настоящих Правил, одновременно с заявкой представляется только копия утвержденного задания на проектирование.

Все представленные документы должны быть подписаны и заверены печатью администрации муниципального образования области.

10. Управление в течение 15 рабочих дней со дня представления администрацией муниципального образования области документов, указанных в пункте 9 настоящих Правил, осуществляет их проверку и принимает решение о предоставлении субсидии либо об отказе в предоставлении субсидий.

Основания для отказа в предоставлении субсидий:

предоставление недостоверных сведений, содержащихся в документах, указанных в пункте 9 настоящих Правил;

предоставление не в полном объеме документов, указанных в пункте 9 настоящих Правил.

В случае отказа в предоставлении субсидий Управление в срок, не превышающий 5 рабочих дней со дня принятия решения об отказе в предоставлении субсидий, уведомляет администрацию муниципального образования области об отказе в предоставлении субсидий.

После устранения причин, послуживших основанием для отказа в предоставлении субсидий, администрация муниципального образования области вправе повторно обратиться за получением субсидий.

11. Распределение субсидий между муниципальными образованиями области утверждается законом области о бюджете Тамбовской области на соответствующий финансовый год и на плановый период.

Размер субсидии, предоставляемой бюджету муниципального образования области (распределение субсидий между бюджетами муниципальных образований области), определяется Управлением по методике согласно приложению к настоящим Правилам.

12. Эффективность использования субсидий оценивается Управлением ежегодно в срок до 01 февраля года, следующего за годом предоставления субсидии, на основании достижения значений результата использования субсидий.

Оценка эффективности использования субсидий осуществляется Управлением на основании сравнения планируемых и достигнутых значений результатов использования субсидии муниципальным образованием, установленных Соглашением, на основании отчетов, представляемых в Управление администрациями муниципальных образований области в сроки, установленные пунктом 15 настоящих Правил.

13. Результатами использования субсидии являются:

объем ввода в эксплуатацию жилья по проектам развития территорий, на реализацию которых предоставляется субсидия;

уровень технической готовности объектов капитального строительства, капитальные вложения в которые финансируются за счет субсидии.

Конкретные значения результата использования субсидий устанавливаются Управлением в Соглашении.

14. В случае если муниципальным образованием области допущены нарушения своих обязательств по условиям софинансирования, а также в случае непредставления и несвоевременного предоставления отчетов, указанных в пункте 15 настоящих Правил, Управление приостанавливает предоставление субсидий до устранения нарушений по выполнению своих обязательств.

15. В случае если муниципальным образованием области по состоянию на 31 декабря года предоставления субсидии допущены нарушения обязательств по достижению результатов использования субсидий, предусмотренных Соглашением и в срок до первой даты представления отчетов о достижении значений результатов использования субсидии в соответствии с соглашением в году, следующем за годом предоставления субсидии, указанные нарушения не устранены, объем средств, подлежащий

возврату из местного бюджета в бюджет Тамбовской области в срок до 01 июня года, следующего за годом предоставления субсидии (Vвозврата), рассчитывается по формуле:

$$V_{\text{возврата}} = (V_{\text{субсидия}} \times k \times m / n) \times 0,1,$$

где:

$V_{\text{субсидия}}$ - размер субсидии, представленной местному бюджету в отчетном финансовом году;

m - количество результатов использования субсидии, по которым индекс, отражающий уровень недостижения i -го результата использования субсидии, имеет положительное значение;

n - общее количество результатов использования субсидии;

k - коэффициент возврата субсидии.

Коэффициент возврата субсидии рассчитывается по формуле:

$$k = \text{SUM } D_i / m,$$

где:

D_i - индекс, отражающий уровень недостижения i -го результата использования субсидии.

При расчете коэффициента возврата субсидии используются только положительные значения индекса, отражающего уровень недостижения i -го результата использования субсидии.

Индекс, отражающий уровень недостижения i -го результата использования субсидии, определяется:

для результатов использования субсидии, по которым большее значение фактически достигнутого значения отражает большую эффективность использования субсидии, по формуле:

$$D_i = 1 - T_i / S_i,$$

где:

T_i - фактически достигнутое значение i -го результата использования субсидии на отчетную дату;

S_i - плановое значение i -го результата использования субсидии, установленное соглашением;

для результатов использования субсидии, по которым большее значение фактически достигнутого значения отражает меньшую эффективность использования субсидии, по формуле:

$$D_i = 1 - S_i / T_i.$$

16. В случае принятия решения о предоставлении субсидии Управление в течение 5 рабочих дней со дня принятия данного решения формирует заявки бюджетополучателя на финансирование и направляет их в финансовое управление области.

Финансовое управление области формирует и представляет в Управление Федерального казначейства по Тамбовской области расходное расписание для зачисления средств бюджета Тамбовской области на лицевой

счет получателя бюджетных средств – Управления в течение 5 рабочих дней после получения заявки бюджетополучателя.

Управление не позднее 3 рабочих дней после зачисления средств бюджета Тамбовской области на лицевой счет получателя бюджетных средств – Управления представляет в Управление Федерального казначейства по Тамбовской области заявку на кассовый расход на перечисление субсидии бюджету муниципального образования области на счет по учету доходов, распределяемых органом Федерального казначейства по Тамбовской области.

Финансовый орган муниципального образования области после получения выписки о зачислении субсидии в течение 3 рабочих дней представляет в отделение Управления Федерального казначейства по Тамбовской области расходное расписание для зачисления бюджетных данных на лицевой счет получателя средств в соответствии со сводной бюджетной росписью местного бюджета.

17. Муниципальные образования области представляют в Управление в форме электронного документа в государственной интегрированной информационной системе управления общественными финансами «Электронный бюджет»:

отчет о расходах, в целях софинансирования которых предоставляется субсидия, не позднее 10 числа месяца, следующего за отчетным кварталом, в котором была предоставлена субсидия;

отчет о достижении значений результата использования субсидии не позднее 01 числа месяца, следующего за отчетным месяцем, и не позднее 20 числа месяца следующего за годом предоставления субсидии.

отчет об исполнении графика выполнения мероприятий не позднее 10 числа месяца, следующего за отчетным кварталом, в котором была предоставлена субсидия.

Ответственность за достоверность представляемых Управлению сведений возлагается на администрации муниципальных образований области.

18. Не использованный в текущем финансовом году остаток субсидий подлежит перечислению в доход бюджета Тамбовской области в порядке, установленном бюджетным законодательством Российской Федерации.

В случае если неиспользованный остаток субсидий не перечислен в доход бюджета Тамбовской, этот остаток подлежит взысканию в доход бюджета Тамбовской области в порядке, установленном бюджетным законодательством Российской Федерации.

19. Решение о наличии потребности в субсидиях, предоставленных местным бюджетам из бюджета Тамбовской области и не использованных в отчетном финансовом году (далее - решение о наличии потребности в субсидиях), а также об их возврате в местные бюджеты в текущем финансовом году принимает Управление в соответствии со статьей 242 Бюджетного кодекса Российской Федерации и постановлением администрации области от 29.01.2020 №67 «Об утверждении Порядка принятия главным администратором средств бюджета Тамбовской области решения о наличии потребности в межбюджетных трансфертах, полученных

из бюджета Тамбовской области в форме субсидий, субвенций и иных межбюджетных трансферов, имеющих целевое назначение и не использованных в отчетном финансовом году».

20. Субсидии носят целевой характер и не могут быть использованы на цели, не предусмотренные Правилами.

В случае нецелевого использования муниципальным образованием субсидии к нему применяются бюджетные меры принуждения, предусмотренные бюджетным законодательством Российской Федерации.

21. Ответственность за нецелевое использование субсидий, нарушение условий и обязательств, предусмотренных Соглашением, и иные нарушения бюджетного законодательства несут администрации муниципальных образований области в соответствии с законодательством Российской Федерации и Тамбовской области.

22. Контроль за целевым использованием выделенных субсидий в установленном порядке осуществляют Управление и органы государственного финансового контроля, на которые возложены функции финансового контроля.

ПРИЛОЖЕНИЕ

к Правилам предоставления и распределения субсидий из бюджета Тамбовской области, в том числе за счет средств, поступивших из федерального бюджета, бюджетам муниципальных образований области на софинансирование расходных обязательств по стимулированию программ развития жилищного строительства

Методика

распределения субсидий из бюджета Тамбовской области, в том числе за счет средств, поступивших из федерального бюджета, бюджетам муниципальных образований области на софинансирование расходных обязательств по стимулированию программ развития жилищного строительства
(далее – Методика)

1. Настоящая Методика разработана в соответствии с Правилами предоставления и распределения субсидий из федерального бюджета бюджетам субъектов Российской Федерации на развитие жилищного строительства, утвержденными постановлением Правительства Российской Федерации от 30.12.2017 №1710 «Об утверждении государственной программы Российской Федерации «Обеспечение доступным и комфортным жильем и коммунальными услугами граждан Российской Федерации», и в соответствии с подпунктом 4.4 пункта 4 Правил формирования, предоставления и распределения субсидий из бюджета Тамбовской области бюджетам муниципальных образований области, утвержденных постановлением администрации области от 04.12.2019 № 1347.

Бюджетные ассигнования на 2021-2024 годы, предусмотренные на реализацию мероприятий по стимулированию программ развития жилищного строительства субъектов Российской Федерации в рамках федерального проекта «Жилье» распределены субъектам Российской Федерации, признанным Минстроем России участниками указанного проекта, на основании решения заседания президиума (штаба) Правительственной комиссии по региональному развитию в Российской Федерации (протокол от 15 октября 2020 г. № 20).

2. Распределение субсидий между муниципальными образованиями области устанавливается законом о бюджете Тамбовской области на соответствующий финансовый год и плановый период.

Размер субсидии, предоставляемой бюджету муниципального образования области, определяется по формуле:

$$C_i = V_0 * \frac{(S_i + S_y) * Z_i / 100}{\sum_{i=1}^{ma} (S_i + S_y) * Z_i / 100}$$

где:

C_i - размер субсидии бюджету i -го муниципального образования области (руб.);

Продолжение приложения
к Правилам предоставления и распределения субсидий из
бюджета Тамбовской области, в том числе за счет средств,
поступивших из федерального бюджета, бюджетам
муниципальных образований области на
софинансирование расходных обязательств по
стимулированию программ развития
жилищного строительства

V_0 – объем бюджетных ассигнований, предусмотренный в бюджете Тамбовской области на соответствующий финансовый год и плановый период управлению градостроительства и архитектуры области на предоставление субсидий;

S_i - объем средств на реализацию i -го проекта по развитию территорий на строительство (реконструкцию) объектов транспортной инфраструктуры i -го муниципального образования области, отобранного Минстроем России к реализации на соответствующий финансовый год (руб.);

S_y - объем средств на реализацию y -го проекта по развитию территорий на строительство (реконструкцию) объектов водоснабжения, водоотведения и теплоснабжения, в том числе магистральных сетей, i -го муниципального образования области, отобранного Минстроем России к реализации на соответствующий финансовый год (руб.);

Z_i – предельный уровень софинансирования расходного обязательства i -го муниципального образования области из бюджета Тамбовской области на очередной финансовый год и плановый период, определенный постановлением администрации области от 18.11.2020 № 936;

m_a - число муниципальных образований области — получателей субсидий в соответствующем финансовом году.

При распределении субсидий между муниципальными образованиями области объем субсидий местному бюджету в финансовом году не может превышать объем средств на исполнение в финансовом году расходного обязательства муниципального образования области, в целях софинансирования которого предоставляются субсидии, с учетом предельного уровня софинансирования расходного обязательства муниципального образования области из бюджета Тамбовской области, установленного постановлением администрации области от 18.11.2020 № 936 «Об утверждении предельного уровня софинансирования расходного обязательства муниципального образования области из бюджета Тамбовской области по муниципальным образованиям области на 2021 год и на плановый период 2022 и 2023 годов».

И.о. заместителя главы администрации
области

А. Габуев



ПРИЛОЖЕНИЕ № 11
к постановлению администрации области
от 30.04.2021 № 552

ПРИЛОЖЕНИЕ № 6
к подпрограмме «Комплексное освоение
и развитие территорий в целях
жилищного строительства»

Правила
предоставления и распределения субсидий из бюджета Тамбовской области
бюджетам муниципальных образований области на реализацию
инвестиционных проектов жилищного строительства на территориях
населенных пунктов

1. Настоящие Правила устанавливают механизм, предоставления и распределения субсидий из бюджета Тамбовской области бюджетам муниципальных образований области на софинансирование расходных обязательств муниципального образования на реализацию инвестиционных проектов жилищного строительства на территориях населенных пунктов (на реализацию проектов по развитию территорий, расположенных в границах населенных пунктов, предусматривающих строительство жилья) в рамках реализации мероприятий федерального (регионального) проекта «Жилье» подпрограммы «Комплексное освоение и развитие территорий в целях жилищного строительства» государственной программы Тамбовской области «Обеспечение доступным и комфортным жильем и коммунальными услугами населения области», утвержденной постановлением администрации области от 05.06.2013 № 586 (далее – Правила, субсидии, проект по развитию территорий, подпрограмма).

2. Субсидии бюджетам муниципальных образований области предоставляются в соответствии с перечнем субсидий бюджетам муниципальных образований области, предоставляемых из бюджета Тамбовской области, в целях софинансирования расходных обязательств на реализацию инвестиционных проектов жилищного строительства на территориях населенных пунктов (на реализацию проектов по развитию территорий, расположенных в границах населенных пунктов, предусматривающих строительство жилья), утверждаемым законом области о бюджете Тамбовской области на очередной финансовый год и на плановый период, в пределах лимитов бюджетных обязательств. Проект по развитию территорий включает в себя перечень мероприятий по обеспечению земельных участков объектами транспортной, коммунальной и социальной инфраструктуры.

3. Целями предоставления субсидии являются:
возмещение затрат (части затрат) на уплату процентов по кредитам, полученным заемщиками в российских кредитных организациях на строительство и (или) реконструкцию (модернизацию) объектов инженерной инфраструктуры в целях реализации проектов по развитию территорий, а

также на обеспечение такими объектами земельных участков, предоставляемых семьям, имеющим 3 и более детей;

возмещение затрат (части затрат) на выплату платы концедента по концессионным соглашениям на создание и (или) реконструкцию (модернизацию) объектов теплоснабжения, централизованных систем горячего водоснабжения, холодного водоснабжения и (или) водоотведения, отдельных объектов таких систем, заключенным в целях реализации проектов по развитию территорий;

подключение (технологическое присоединение) объектов капитального строительства к сетям теплоснабжения, водоснабжения и водоотведения в целях реализации проектов по развитию территорий;

строительство (реконструкция) объектов социальной инфраструктуры (дошкольных учреждений, образовательных учреждений и учреждений здравоохранения) в целях реализации проектов по развитию территорий, финансирование которых осуществлялось в рамках подпрограммы по 2021 год включительно;

строительство (реконструкция) объектов транспортной инфраструктуры в целях реализации проектов по развитию территорий (включая подготовку проектно-сметной документации);

строительство (реконструкция) объектов водоснабжения, водоотведения и теплоснабжения, в том числе магистральных сетей, в целях реализации проектов по развитию территорий (включая подготовку проектно-сметной документации).

4. Управление градостроительства и архитектуры области (далее – Управление) осуществляет функции главного распорядителя средств бюджета Тамбовской области по предоставлению субсидий и доводит до финансовых органов муниципальных образований области уведомления по расчетам между бюджетами по межбюджетным трансфертам.

5. Субсидии предоставляются бюджетам муниципальных образований области при соблюдении следующих условий:

5.1. наличие муниципальной программы, содержащей перечень мероприятий, в целях софинансирования которых предоставляются субсидии;

5.2. наличие в местном бюджете (сводной бюджетной росписи местного бюджета) бюджетных ассигнований на исполнение расходного обязательства муниципального образования области, софинансирование которого осуществляется из бюджета Тамбовской области, в объеме, необходимом для его исполнения, включающем размер планируемых к предоставлению из бюджета Тамбовской области субсидий;

5.3. заключение соглашения между Управлением и органом местного самоуправления муниципального образования области о предоставлении субсидии (далее — Соглашение) в соответствии с пунктом 10 Правил формирования, предоставления и распределения субсидий из бюджета Тамбовской области бюджетам муниципальных образований области, утвержденных постановлением администрации области от 04.12.2019 №1347 в соответствии с типовой формой, утвержденной финансовым управлением области.

6. Субсидии предоставляются бюджетам муниципальных образований области, отвечающих следующим критериям:

6.1. наличие утвержденного проекта планировки территории или решения о разработке проекта планировки территории;

6.2. наличие карты (фрагмента карты) планировочной структуры территории соответствующего муниципального образования с отображением границ территории проекта по развитию территорий, объектов капитального строительства, реализуемых в рамках подпрограммы;

6.3. наличие документов, подтверждающих планируемое строительство жилья в объеме, заявленном муниципальным образованием области в рамках проекта по развитию территорий в очередном финансовом году (разрешений на строительство многоквартирных домов или уведомлений о планируемом строительстве объектов индивидуального жилищного строительства);

6.4. наличие описания проекта по развитию территорий с указанием наименования и срока реализации, общего объема и сроков ввода жилья в рамках подпрограммы.

7. Совокупный размер средств субсидии, направляемых в соответствии с абзацем седьмым пункта 3 настоящих Правил, в рамках одного проекта по развитию территорий не может превышать 8 тыс. рублей в расчете на 1 квадратный метр общей площади жилых помещений, подлежащих вводу в эксплуатацию в рамках такого проекта согласно заявке.

Не допускается предоставление субсидии на цели, указанные в абзацах втором — четвертом и седьмом пункта 3 настоящих Правил, в связи с реализацией мероприятий в отношении одного и того же объекта капитального строительства в пределах одного финансового года.

8. Возмещение затрат (части затрат) на уплату процентов по кредитам, полученным заемщиками, производится:

из расчета предусмотренной кредитным договором процентной ставки, но не более 70 процентов ключевой ставки Центрального банка Российской Федерации, действующей на каждую дату начисления банком процентов по кредитному договору;

при условии, что предметом кредитного договора является предоставление кредита на строительство и (или) реконструкцию (модернизацию) объектов инженерной инфраструктуры;

при условии своевременного исполнения заемщиками текущих обязательств в сроки и объемах, которые установлены графиком погашения кредита и уплаты процентов по нему.

Возмещение затрат (части затрат) на уплату процентов по кредиту, начисленных и уплаченных по просроченной ссудной задолженности, не производится.

9. Для получения субсидий муниципальные образования области направляют в Управление заявку на предоставление субсидий по форме, утвержденной приказом Управления и размещенной на официальном сайте Управления (далее — Заявка), с приложением следующих документов:

9.1. При направлении субсидии на цель, предусмотренную абзацем вторым пункта 3 настоящих Правил, одновременно с заявкой представляются:

заявление заемщика о возмещении затрат (части затрат) на уплату процентов по кредиту, составленное в свободной форме;

копия кредитного договора, заверенная кредитной организацией, выдавшей кредит;

выписка из ссудного счета о получении кредита, график погашения кредита и уплаты процентов по нему;

расчет размера средств на возмещение затрат (части затрат) на уплату процентов по кредиту до 2024 года включительно;

справка налогового органа об отсутствии у заемщика - юридического лица просроченной задолженности по налогам, сборам и иным обязательным платежам в бюджеты бюджетной системы Российской Федерации и государственные внебюджетные фонды. Справка формируется на дату не ранее чем за 3 месяца до даты подачи заявки.

9.2. При направлении субсидии на цель, предусмотренную абзацем третьим пункта 3 настоящих Правил, одновременно с заявкой представляются:

расчет размера средств на возмещение затрат (части затрат) на выплату платы концедента по концессионному соглашению до 2024 года включительно;

копия заключенного концессионного соглашения, предусматривающего в том числе выплату платы концедента по концессионному соглашению.

9.3. При направлении субсидии на цель, предусмотренную абзацем четвертым пункта 3 настоящих Правил, одновременно с заявкой представляются:

расчет размера средств на оплату договора о подключении (технологическом присоединении) объекта капитального строительства к сетям теплоснабжения, водоснабжения и водоотведения;

копия договора о подключении (технологическом присоединении) объекта капитального строительства к сетям теплоснабжения, водоснабжения и водоотведения, в том числе график платежей по такому договору;

акт сверки взаиморасчетов, подписанный сторонами договора о подключении (технологическом присоединении) объекта капитального строительства к сетям теплоснабжения, водоснабжения и водоотведения.

Направление субсидии на оплату задолженности по договору о подключении (технологическом присоединении) объекта капитального строительства к сетям теплоснабжения, водоснабжения и водоотведения не производится.

9.4. При направлении субсидий на цели, предусмотренные абзацами пятым — седьмым пункта 3 настоящих Правил, одновременно с заявкой представляются:

наименование объекта капитального строительства, технологические параметры, сроки ввода в эксплуатацию;

копия документа об утверждении сметной стоимости проектных работ при предоставлении субсидии на разработку проектной документации;

копия положительного заключения государственной экспертизы проектной документации и (или) результатов инженерных изысканий, содержащего оценку достоверности определения сметной стоимости строительства объекта капитального строительства (на этапе предоставления субсидии на подготовку проектно-сметной документации — не представляются);

документы об утверждении проектной документации в соответствии с законодательством Российской Федерации - в случае если в соответствии с законодательством Российской Федерации подготовка проектной документации является обязательной (на этапе предоставления субсидии на подготовку проектно-сметной документации — не представляются);

титульный список вновь начинаемых и (или) переходящих объектов капитального строительства, утвержденный заказчиком (на этапе предоставления субсидии на подготовку проектно-сметной документации — не представляются);

выписка из муниципальной программы;

выписка из правового акта муниципального образования области (выписку из сводной бюджетной росписи), подтверждающая выделение средств из местного бюджета на софинансирование объектов капитального строительства (реконструкции), включая подготовку проектно-сметной документации), в необходимом объеме.

9.5. В случае отсутствия проектной документации по объекту капитального строительства, строительство которого планируется осуществлять в 2022 - 2024 годах, при направлении субсидий на цели, предусмотренные абзацами пятым — седьмым пункта 6 настоящих Правил, одновременно с заявкой представляется только копия утвержденного задания на проектирование.

Все представленные документы должны быть подписаны и заверены печатью администрации муниципального образования области.

10. Управление в течение 15 рабочих дней со дня представления администрацией муниципального образования области документов, указанных в пункте 9 настоящих Правил, осуществляет их проверку и принимает решение о предоставлении субсидии либо об отказе в предоставлении субсидий.

Основания для отказа в предоставлении субсидий:

предоставление недостоверных сведений, содержащихся в документах, указанных в пункте 9 настоящих Правил;

предоставление не в полном объеме документов, указанных в пункте 9 настоящих Правил.

В случае отказа в предоставлении субсидий Управление в срок, не превышающий 5 рабочих дней со дня принятия решения об отказе в предоставлении субсидий, уведомляет администрацию муниципального образования области об отказе в предоставлении субсидий.

После устранения причин, послуживших основанием для отказа в предоставлении субсидий, администрация муниципального образования области вправе повторно обратиться за получением субсидий.

11. Распределение субсидий между муниципальными образованиями области утверждается законом области о бюджете Тамбовской области на соответствующий финансовый год и на плановый период.

Размер субсидии, предоставляемой бюджету муниципального образования области (распределение субсидий между бюджетами муниципальных образований области), определяется Управлением по методике согласно приложению к настоящим Правилам.

12. Эффективность использования субсидий оценивается Управлением ежегодно в срок до 01 февраля года, следующего за годом предоставления субсидии, на основании достижения значений результата использования субсидий.

Оценка эффективности использования субсидий осуществляется Управлением на основании сравнения планируемых и достигнутых значений результатов использования субсидии муниципальным образованием, установленных Соглашением, на основании отчетов, представляемых в Управление администрациями муниципальных образований области в сроки, установленные пунктом 15 настоящих Правил.

13. Результатами использования субсидии являются:

объем ввода в эксплуатацию жилья по проектам развития территорий, на реализацию которых предоставляется субсидия;

уровень технической готовности объектов капитального строительства, капитальные вложения в которые финансируются за счет субсидии;

наличие проектно — сметной документации и положительного заключения государственной экспертизы на нее, а также заключения государственной экспертизы о проверке достоверности определения сметной стоимости объекта капитального строительства (в случае предоставления субсидии бюджетам муниципальных образований на софинансирование разработки проектной документации объекта капитального строительства).

Конкретные значения результата использования субсидий устанавливаются Управлением в Соглашении.

14. В случае если муниципальным образованием области допущены нарушения своих обязательств по условиям софинансирования, а также в случае непредставления и несвоевременного предоставления отчетов, указанных в пункте 15 настоящих Правил, Управление приостанавливает предоставление субсидий до устранения нарушений по выполнению своих обязательств.

15. В случае если муниципальным образованием области по состоянию на 31 декабря года предоставления субсидии допущены нарушения обязательств по достижению результатов использования субсидий, предусмотренных Соглашением и в срок до первой даты представления отчетов о достижении значений результатов использования субсидии в соответствии с соглашением в году, следующем за годом предоставления субсидии, указанные нарушения не устранены, объем средств, подлежащий

возврату из местного бюджета в бюджет Тамбовской области в срок до 01 июня года, следующего за годом предоставления субсидии (Vвозврата), рассчитывается по формуле:

$$V_{\text{возврата}} = (V_{\text{субсидия}} \times k \times m / n) \times 0,1,$$

где:

$V_{\text{субсидия}}$ - размер субсидии, представленной местному бюджету в отчетном финансовом году;

m - количество результатов использования субсидии, по которым индекс, отражающий уровень недостижения i -го результата использования субсидии, имеет положительное значение;

n - общее количество результатов использования субсидии;

k - коэффициент возврата субсидии.

Коэффициент возврата субсидии рассчитывается по формуле:

$$k = \text{SUM } D_i / m,$$

где:

D_i - индекс, отражающий уровень недостижения i -го результата использования субсидии.

При расчете коэффициента возврата субсидии используются только положительные значения индекса, отражающего уровень недостижения i -го результата использования субсидии.

Индекс, отражающий уровень недостижения i -го результата использования субсидии, определяется:

для результатов использования субсидии, по которым большее значение фактически достигнутого значения отражает большую эффективность использования субсидии, по формуле:

$$D_i = 1 - T_i / S_i,$$

где:

T_i - фактически достигнутое значение i -го результата использования субсидии на отчетную дату;

S_i - плановое значение i -го результата использования субсидии, установленное соглашением;

для результатов использования субсидии, по которым большее значение фактически достигнутого значения отражает меньшую эффективность использования субсидии, по формуле:

$$D_i = 1 - S_i / T_i.$$

16. В случае принятия решения о предоставлении субсидии Управление в течение 5 рабочих дней со дня принятия данного решения формирует заявки бюджетополучателя на финансирование и направляет их в финансовое управление области.

Финансовое управление области формирует и представляет в Управление Федерального казначейства по Тамбовской области расходное расписание для зачисления средств бюджета Тамбовской области на лицевой счет получателя бюджетных средств – Управления в течение 5 рабочих дней после получения заявки бюджетополучателя.

Управление не позднее 3 рабочих дней после зачисления средств бюджета Тамбовской области на лицевой счет получателя бюджетных средств – Управление представляет в Управление Федерального казначейства по Тамбовской области заявку на кассовый расход на перечисление субсидии бюджету муниципального образования области на счет по учету доходов, распределяемых органом Федерального казначейства по Тамбовской области.

Финансовый орган муниципального образования области после получения выписки о зачислении субсидии в течение 3 рабочих дней представляет в отделение Управления Федерального казначейства по Тамбовской области расходное расписание для зачисления бюджетных данных на лицевой счет получателя средств в соответствии со сводной бюджетной росписью местного бюджета.

17. Муниципальные образования области представляют в Управление: отчет о расходах, в целях софинансирования которых предоставляется субсидия, не позднее 10 числа месяца, следующего за отчетным кварталом, в котором была предоставлена субсидия;

отчет о достижении значений результата использования субсидии не позднее 01 числа месяца, следующего за отчетным месяцем, и не позднее 20 числа месяца следующего за годом предоставления субсидии.

отчет об исполнении графика выполнения мероприятий не позднее 10 числа месяца, следующего за отчетным кварталом, в котором была предоставлена субсидия.

Ответственность за достоверность представляемых Управлению сведений возлагается на администрации муниципальных образований области.

18. Не использованный в текущем финансовом году остаток субсидий подлежит перечислению в доход бюджета Тамбовской области в порядке, установленном бюджетным законодательством Российской Федерации.

В случае если неиспользованный остаток субсидий не перечислен в доход бюджета Тамбовской, этот остаток подлежит взысканию в доход бюджета Тамбовской области в порядке, установленном бюджетным законодательством Российской Федерации.

19. Решение о наличии потребности в субсидиях, предоставленных местным бюджетам из бюджета Тамбовской области и не использованных в отчетном финансовом году (далее - решение о наличии потребности в субсидиях), а также об их возврате в местные бюджеты в текущем финансовом году принимает Управление в соответствии со статьей 242 Бюджетного кодекса Российской Федерации и постановлением администрации области от 29.01.2020 №67 «Об утверждении Порядка принятия главным администратором средств бюджета Тамбовской области решения о наличии потребности в межбюджетных трансфертах, полученных из бюджета Тамбовской области в форме субсидий, субвенций и иных межбюджетных трансфертов, имеющих целевое назначение и не использованных в отчетном финансовом году».

20. Субсидии носят целевой характер и не могут быть использованы на цели, не предусмотренные Правилами.

В случае нецелевого использования муниципальным образованием субсидии к нему применяются бюджетные меры принуждения, предусмотренные бюджетным законодательством Российской Федерации.

21. Ответственность за нецелевое использование субсидий, нарушение условий и обязательств, предусмотренных Соглашением, и иные нарушения бюджетного законодательства несут администрации муниципальных образований области в соответствии с законодательством Российской Федерации и Тамбовской области.

22. Контроль за целевым использованием выделенных субсидий в установленном порядке осуществляют Управление и органы государственного финансового контроля, на которые возложены функции финансового контроля

ПРИЛОЖЕНИЕ

к Правилам предоставления и распределения субсидий
из бюджета Тамбовской области бюджетам
муниципальных образований области на реализацию
инвестиционных проектов жилищного строительства
на территориях населенных пунктов

Методика

распределения субсидий из бюджета Тамбовской области бюджетам
муниципальных образований области на реализацию инвестиционных
проектов жилищного строительства на территориях населенных
пунктов
(далее – Методика)

1. Настоящая Методика разработана в соответствии с подпунктом 4.4 пункта 4 Правил формирования, предоставления и распределения субсидий из бюджета Тамбовской области бюджетам муниципальных образований области, утвержденных постановлением администрации области от 04.12.2019 № 1347.

2. Распределение субсидий между муниципальными образованиями области устанавливается законом о бюджете Тамбовской области на соответствующий финансовый год и плановый период.

Размер субсидии, предоставляемой бюджету муниципального образования области, определяется по формуле:

где:

C_i - размер субсидии бюджету i -го муниципального образования области (руб.);

V_o – объем бюджетных ассигнований, предусмотренный в бюджете Тамбовской области на соответствующий финансовый год и плановый период управлению градостроительства и архитектуры области на предоставление субсидий;

S_i - объем средств на реализацию i -го проекта по развитию территорий на строительство (реконструкцию) объектов транспортной инфраструктуры i -го муниципального образования области (руб.);

S_y - объем средств на реализацию y -го проекта по развитию территорий на строительство (реконструкцию) объектов водоснабжения, водоотведения и теплоснабжения, в том числе магистральных сетей, i -го муниципального образования области (руб.);

Z_i – предельный уровень софинансирования расходного обязательства i -го муниципального образования области из бюджета Тамбовской области на очередной финансовый год и плановый период, определенный постановлением администрации области от 18.11.2020 № 936;

Продолжение приложения
к Правилам предоставления и распределения субсидий
из бюджета Тамбовской области бюджетам
муниципальных образований области на реализацию
инвестиционных проектов жилищного строительства
на территориях населенных пунктов

та - число муниципальных образований области — получателей субсидий в соответствующем финансовом году.

При распределении субсидий между муниципальными образованиями области объем субсидий местному бюджету в финансовом году не может превышать объем средств на исполнение в финансовом году расходного обязательства муниципального образования области, в целях софинансирования которого предоставляются субсидии, с учетом предельного уровня софинансирования расходного обязательства муниципального образования области из бюджета Тамбовской области, установленного постановлением администрации области от 18.11.2020 № 936 «Об утверждении предельного уровня софинансирования расходного обязательства муниципального образования области из бюджета Тамбовской области по муниципальным образованиям области на 2021 год и на плановый период 2022 и 2023 годов».

Л Л

И.о. заместителя главы администрации
области А.Т. Гасов

