

АДМИНИСТРАЦИЯ ТАМБОВСКОЙ ОБЛАСТИ

ПОСТАНОВЛЕНИЕ

17.11.2021

г. Тамбов

№ 846

О внесении изменений в государственную программу «Развитие транспортной системы и дорожного хозяйства Тамбовской области»

Администрация области постановляет:

1. Внести в государственную программу «Развитие транспортной системы и дорожного хозяйства Тамбовской области» (далее – Госпрограмма), утвержденную постановлением администрации области от 20.06.2013 № 640 (в редакции от 13.10.2021), следующие изменения:

1.1. В паспорте Госпрограммы позицию «Объемы и источники финансирования госпрограммы» изложить в следующей редакции:

Объемы и источники финансирования госпрограммы	Общие затраты на реализацию госпрограммы в 2014-2030 гг. за счет всех источников финансирования – 96 320 044,7 тыс. рублей, в том числе по годам: 2014 год – 2 855 849,5 тыс. рублей; 2015 год – 4 032 314,7 тыс. рублей; 2016 год – 5 152 047,18 тыс. рублей; 2017 год – 4 394 313,65348 тыс. рублей; 2018 год – 4 517 975,3 тыс. рублей; 2019 год – 6 326 333,7 тыс. рублей; 2020 год – 6 988 017,9 тыс. рублей; 2021 год – 6 600 881,7 тыс. рублей; 2022 год – 6 680 814,8 тыс. рублей; 2023 год – 7 267 723,4 тыс. рублей; 2024 год – 7 390 594,6 тыс. рублей; 2025 год – 5 615 451,2 тыс. рублей; 2026 год – 5 655 922,4 тыс. рублей; 2027 год – 5 685 451,2 тыс. рублей; 2028 год – 5 729 451,2 тыс. рублей; 2029 год – 5 691 451,2 тыс. рублей; 2030 год – 5 735 451,2 тыс. рублей; федеральный бюджет – 5 360 156,6 тыс. рублей; 2014 год – 119670,0 тыс. рублей; 2015 год – 625308,2 тыс. рублей;
--	--

2016 год – 767135,48 тыс. рублей;
2017 год – 285172,55348 тыс. рублей;
2018 год – 21251,8 тыс. рублей;
2019 год – 968145,0 тыс. рублей;
2020 год – 1347963,6 тыс. рублей;
2021 год – 694510,0 тыс. рублей;
2022 год – 0,0 тыс. рублей;
2023 год – 0,0 тыс. рублей;
2024 год – 531000,0 тыс. рублей;
2025 год – 0,0 тыс. рублей;
2026 год – 0,0 тыс. рублей;
2027 год – 0,0 тыс. рублей;
2028 год – 0,0 тыс. рублей;
2029 год – 0,0 тыс. рублей;
2030 год – 0,0 тыс. рублей;
бюджет области – 80 241 308,2 тыс. рублей, в том числе в
лимитах областной адресной инвестиционной программы
(далее – ОАИП) – 0,0 тыс. рублей:
2014 год – 2690483,2 тыс. рублей;
2015 год – 3256701,3 тыс. рублей;
2016 год – 4219598,1 тыс. рублей;
2017 год – 3421726,1 тыс. рублей;
2018 год – 3791918,2 тыс. рублей;
2019 год – 4635147,5 тыс. рублей;
2020 год – 4942988,1 тыс. рублей;
2021 год – 5240309,1 тыс. рублей;
2022 год – 5820440,5 тыс. рублей;
2023 год – 6517543,3 тыс. рублей;
2024 год – 6068976,2 тыс. рублей;
2025 год – 4889167,6 тыс. рублей;
2026 год – 4889638,8 тыс. рублей;
2027 год – 4959167,6 тыс. рублей;
2028 год – 4963167,6 тыс. рублей;
2029 год – 4965167,6 тыс. рублей;
2030 год – 4969167,6 тыс. рублей;
местный бюджет – 199635,2 тыс. рублей:
2014 год – 11334,7 тыс. рублей;
2015 год – 27187,4 тыс. рублей;
2016 год – 57863,7 тыс. рублей;
2017 год – 30199,7 тыс. рублей;
2018 год – 23535,0 тыс. рублей;
2019 год – 30118,8 тыс. рублей;
2020 год – 2407,5 тыс. рублей;
2021 год – 2483,8 тыс. рублей;
2022 год – 2004,3 тыс. рублей;

2023 год – 1730,1 тыс. рублей;
2024 год – 1568,5 тыс. рублей;
2025 год – 1533,6 тыс. рублей;
2026 год – 1533,6 тыс. рублей;
2027 год – 1533,6 тыс. рублей;
2028 год – 1533,6 тыс. рублей;
2029 год – 1533,6 тыс. рублей;
2030 год – 1533,6 тыс. рублей;
внебюджетные источники – 10518944,7 тыс. рублей:
2014 год – 34361,6 тыс. рублей;
2015 год – 123117,8 тыс. рублей;
2016 год – 107449,9 тыс. рублей;
2017 год – 657215,3 тыс. рублей;
2018 год – 681270,3 тыс. рублей;
2019 год – 692922,4 тыс. рублей;
2020 год – 694658,7 тыс. рублей;
2021 год – 663578,7 тыс. рублей;
2022 год – 858370,0 тыс. рублей;
2023 год – 748450,0 тыс. рублей;
2024 год – 738550,0 тыс. рублей;
2025 год – 724750,0 тыс. рублей;
2026 год – 764750,0 тыс. рублей;
2027 год – 724750,0 тыс. рублей;
2028 год – 764750,0 тыс. рублей;
2029 год – 724750,0 тыс. рублей;
2030 год – 764750,0 тыс. рублей;
кроме этого средства Федерального агентства воздушного транспорта (Росавиация), предоставляемые организациям воздушного транспорта в рамках постановления Правительства Российской Федерации от 25.12.2013 № 1242 «О предоставлении субсидий из федерального бюджета организациям воздушного транспорта на осуществление региональных воздушных перевозок пассажиров на территории Российской Федерации и формирование региональной маршрутной сети» – 169437,8 тыс. рублей,
в том числе по годам:
2018 год – 714,7 тыс. рублей;
2019 год – 37854,4 тыс. рублей;
2020 год – 60444,1 тыс. рублей;
2021 год – 70424,6 тыс. рублей;
2022 год – 0,0 тыс. рублей;
2023 год – 0,0 тыс. рублей;
2024 год – 0,0 тыс. рублей;
2025 год – 0,0 тыс. рублей;

	2026 год – 0,0 тыс. рублей; 2027 год – 0,0 тыс. рублей; 2028 год – 0,0 тыс. рублей; 2029 год – 0,0 тыс. рублей; 2030 год – 0,0 тыс. рублей
--	--

в разделе 6 «Обоснование объема финансовых ресурсов, необходимых для реализации госпрограммы»:

в абзаце втором цифры «96 016 238,0» заменить цифрами «96 320 044,7»;

в абзаце четвертом цифры «79 937 396,8» заменить цифрами «80 241 308,2»;

в абзаце пятом цифры «199 490,0» заменить цифрами «199 635,2»;

1.2. приложение №1 к Госпрограмме изложить в редакции согласно приложению № 1;

1.3. приложение №2 к Госпрограмме изложить в редакции согласно приложению № 2;

1.4. приложение №3 к Госпрограмме изложить в редакции согласно приложению № 3;

1.5. приложение №4 к Госпрограмме изложить в редакции согласно приложению № 4;

1.6. в приложении №5 к Госпрограмме «Подпрограмма «Совершенствование и развитие сети автомобильных дорог» (далее – подпрограмма):

в паспорте подпрограммы позицию «Объемы и источники финансирования подпрограммы» изложить в следующей редакции:

Объемы и источники финансирования подпрограммы	Общий объем финансирования на 2014-2030 гг. – 74393294,8 тыс. рублей, в том числе по годам: 2014 год – 2443767,1 тыс. рублей; 2015 год – 3357863,4 тыс. рублей; 2016 год – 4545800,08 тыс. рублей; 2017 год – 3109770,75348 тыс. рублей; 2018 год – 3194658,8 тыс. рублей; 2019 год – 4746900,0 тыс. рублей; 2020 год – 5600758,3 тыс. рублей; 2021 год – 5286887,2 тыс. рублей; 2022 год – 5134388,4 тыс. рублей; 2023 год – 5840310,4 тыс. рублей; 2024 год – 5931761,2 тыс. рублей; 2025 год – 4211738,2 тыс. рублей; 2026 год – 4211738,2 тыс. рублей; 2027 год – 4211738,2 тыс. рублей; 2028 год – 4211738,2 тыс. рублей; 2029 год – 4211738,2 тыс. рублей; 2030 год – 4211738,2 тыс. рублей;
--	---

<p>источники финансирования: средства областного дорожного фонда – 69110390,9 тыс. рублей, в том числе по годам: 2014 год – 2366074,4 тыс. рублей; 2015 год – 2836431,6 тыс. рублей; 2016 год – 3745197,0 тыс. рублей; 2017 год – 2815774,8 тыс. рублей; 2018 год – 3171621,3 тыс. рублей; 2019 год – 3771933,0 тыс. рублей; 2020 год – 4250589,6 тыс. рублей; 2021 год – 4520047,2 тыс. рублей; 2022 год – 5132533,7 тыс. рублей; 2023 год – 5838729,9 тыс. рублей; 2024 год – 5399333,2 тыс. рублей; 2025 год – 4210354,2 тыс. рублей; 2026 год – 4210354,2 тыс. рублей; 2027 год – 4210354,2 тыс. рублей; 2028 год – 4210354,2 тыс. рублей; 2029 год – 4210354,2 тыс. рублей; 2030 год – 4210354,2 тыс. рублей; средства федерального бюджета – 5208511,6 тыс. рублей, в том числе по годам: 2014 год – 76270,0 тыс. рублей; 2015 год – 517063,2 тыс. рублей; 2016 год – 767135,48 тыс. рублей; 2017 год – 285172,55348 тыс. рублей; 2018 год – 21251,8 тыс. рублей; 2019 год – 968145,0 тыс. рублей; 2020 год – 1347963,6 тыс. рублей; 2021 год – 694510,0 тыс. рублей; 2022 год – 0,0 тыс. рублей; 2023 год – 0,0 тыс. рублей; 2024 год – 531000,0 тыс. рублей; 2025 год – 0,0 тыс. рублей; 2026 год – 0,0 тыс. рублей; 2027 год – 0,0 тыс. рублей; 2028 год – 0,0 тыс. рублей; 2029 год – 0,0 тыс. рублей; 2030 год – 0,0 тыс. рублей; средства местных бюджетов – 74392,4 тыс. рублей: 2014 год – 1422,8 тыс. рублей; 2015 год – 4368,6 тыс. рублей; 2016 год – 33467,6 тыс. рублей; 2017 год – 8823,4 тыс. рублей;</p>
--

	2018 год – 1785,7 тыс. рублей; 2019 год – 6822,0 тыс. рублей; 2020 год – 2205,1 тыс. рублей; 2021 год – 2329,9 тыс. рублей; 2022 год – 1854,7 тыс. рублей; 2023 год – 1580,5 тыс. рублей; 2024 год – 1428,1 тыс. рублей; 2025 год – 1384,0 тыс. рублей; 2026 год – 1384,0 тыс. рублей; 2027 год – 1384,0 тыс. рублей; 2028 год – 1384,0 тыс. рублей; 2029 год – 1384,0 тыс. рублей; 2030 год – 1384,0 тыс. рублей
--	---

в разделе 6 «Обоснование объема финансовых ресурсов, необходимых для реализации подпрограммы»:

в абзаце третьем цифры «74 094 688,7» заменить цифрами «74 393 294,8»;

в абзаце четвертом цифры «68 811 930,0» заменить цифрами «69 110 390,9»;

в приложении № 3 к подпрограмме раздел «Перечень объектов по ремонту автомобильных дорог регионального (межмуниципального) значения и искусственных сооружений на них на 2021 год» изложить в редакции согласно приложению №5;

в приложении №4 к подпрограмме разделы «Перечень объектов по строительству и реконструкции автомобильных дорог регионального (межмуниципального) значения на 2021 год» и «Перечень объектов по строительству и реконструкции автомобильных дорог регионального (межмуниципального) значения на 2023 год» изложить в редакции согласно приложению №6;

в приложении № 7 к подпрограмме разделы «Перечень объектов по ремонту и капитальному ремонту автомобильных дорог общего пользования местного значения, капитальному ремонту и ремонту дворовых территорий многоквартирных домов, проездов к дворовым территориям многоквартирных домов населенных пунктов на 2021 год» и «Перечень объектов по ремонту и капитальному ремонту автомобильных дорог общего пользования местного значения, капитальному ремонту и ремонту дворовых территорий многоквартирных домов, проездов к дворовым территориям многоквартирных домов населенных пунктов на 2022 год» изложить в редакции согласно приложению №7;

в приложении № 8 к подпрограмме разделы «Перечень объектов по строительству и реконструкции автомобильных дорог общего пользования местного значения на 2021 год» и «Перечень объектов по строительству и реконструкции автомобильных дорог общего пользования местного значения на 2022 год» изложить в редакции согласно приложению №8;

в приложении № 10 к подпрограмме разделы «Перечень объектов по проектно-изыскательским работам, авторскому надзору и строительному контролю на 2021 год» и «Перечень объектов по проектно-изыскательским работам, авторскому надзору и строительному контролю на 2022 год» изложить в редакции согласно приложению №9;

в приложении № 14 к подпрограмме раздел «Перечень автомобильных дорог регионального (межмуниципального) и местного значений, планируемых к реализации в 2021 году в рамках федерального (регионального) проекта «Региональная и местная дорожная сеть изложить в редакции согласно приложению №10;

в приложении № 18 к подпрограмме «Правила предоставления и распределения консолидированной субсидии из бюджета Тамбовской области бюджетам муниципальных образований области на реализацию программ дорожной деятельности (региональных проектов) в целях приведения в нормативное состояние автомобильных дорог общего пользования муниципального значения, улично-дорожной сети городских агломераций и ликвидации мест концентрации дорожно - транспортных происшествий (далее – Правила)»:

в приложении № 2 «Методика распределения консолидированной субсидии из бюджета Тамбовской области бюджетам муниципальных образований области на реализацию программ дорожной деятельности (региональных проектов) в целях приведения в нормативное состояние автомобильных дорог общего пользования муниципального значения, улично-дорожной сети городских агломераций и ликвидации мест концентрации дорожно - транспортных происшествий» к Правилам в пункте 2 абзац второй изложить в следующей редакции:

$$C_i = (C / \sum P_i \times Y_i) \times (P_i \times Y_i),$$

1.7. в приложении № 6 к Госпрограмме «Подпрограмма «Развитие транспортного комплекса» (далее – подпрограмма):

в паспорте подпрограммы позицию «Целевые индикаторы и показатели подпрограммы, их значения на последний год реализации» изложить в следующей редакции:

Целевые индикаторы и показатели подпрограммы, их значения на последний год реализации	<p>Регулярность движения автобусов – 98,7%;</p> <p>количество оборотных рейсов между областным центром и административными центрами муниципальных образований – 360122 единицы (за весь период реализации);</p> <p>количество перевезенных пассажиров по льготным проездным билетам автомобильным транспортом – 15,0 тыс. человек;</p> <p>количество единиц приобретенного подвижного состава – 167 единиц (за весь период реализации);</p> <p>количество участников конкурсов профессионального мастерства водителей – 617 единиц (за весь период реализации);</p> <p>количество перевезенных пассажиров льготной категории</p>
---	--

	(дети 5-7 лет и обучающиеся) железнодорожным транспортом – 102,6 тыс. чел.; количество выполненных парных авиарейсов – 6315 единиц (за весь период реализации); количество единиц спецавтотранспорта, спецтехники и оборудования – 23 единицы (за весь период реализации); штатная численность работников управления (до 2017 года) – 17 человек
--	---

в паспорте подпрограммы позицию «Объемы и источники финансирования подпрограммы» изложить в следующей редакции:

Объемы и источники финансирования подпрограммы	<p>Общие затраты на реализацию подпрограммы в 2014 – 2030 гг. за счет всех источников финансирования – 18 587 611,6 тыс. рублей, в том числе по годам:</p> <p>2014 год – 412 082,4 тыс. рублей; 2015 год – 429 254,7 тыс. рублей; 2016 год – 465 601,9 тыс. рублей; 2017 год – 1 108 670,1 тыс. рублей; 2018 год – 1 147 025,4 тыс. рублей; 2019 год – 1 342 640,8 тыс. рублей; 2020 год – 1 173 371,3 тыс. рублей; 2021 год – 1 255 724,6 тыс. рублей; 2022 год – 1 240 719,6 тыс. рублей; 2023 год – 1 231 706,2 тыс. рублей; 2024 год – 1 132 306,2 тыс. рублей; 2025 год – 1 208 006,2 тыс. рублей; 2026 год – 1 208 477,4 тыс. рублей; 2027 год – 1 278 006,2 тыс. рублей; 2028 год – 1 282 006,2 тыс. рублей; 2029 год – 1 284 006,2 тыс. рублей; 2030 год – 1 288 006,2 тыс. рублей;</p> <p>федеральный бюджет – 43 400,0 тыс. рублей:</p> <p>2014 год – 43 400,0 тыс. рублей; 2015 год – 0,0 тыс. рублей; 2016 год – 0,0 тыс. рублей; 2017 год – 0,0 тыс. рублей; 2018 год – 0,0 тыс. рублей; 2019 год – 0,0 тыс. рублей; 2020 год – 0,0 тыс. рублей; 2021 год – 0,0 тыс. рублей; 2022 год – 0,0 тыс. рублей; 2023 год – 0,0 тыс. рублей; 2024 год – 0,0 тыс. рублей; 2025 год – 0,0 тыс. рублей;</p>
--	--

2026 год – 0,0 тыс. рублей;
2027 год – 0,0 тыс. рублей;
2028 год – 0,0 тыс. рублей;
2029 год – 0,0 тыс. рублей;
2030 год – 0,0 тыс. рублей;
бюджет области – 9 573 307,2 тыс. рублей, в том числе:
2014 год – 324 408,8 тыс. рублей;
2015 год – 398 138,3 тыс. рублей;
2016 год – 405 506,1 тыс. рублей;
2017 год – 502 447,6 тыс. рублей;
2018 год – 514 969,6 тыс. рублей;
2019 год – 698 851,4 тыс. рублей;
2020 год – 538 177,4 тыс. рублей;
2021 год – 614 609,9 тыс. рублей;
2022 год – 594 274,9 тыс. рублей;
2023 год – 585 181,5 тыс. рублей;
2024 год – 585 181,5 тыс. рублей;
2025 год – 585 181,5 тыс. рублей;
2026 год – 585 652,7 тыс. рублей;
2027 год – 655 181,5 тыс. рублей;
2028 год – 659 181,5 тыс. рублей;
2029 год – 661 181,5 тыс. рублей;
2030 год – 665 181,5 тыс. рублей;
местный бюджет – 58 804,7 тыс. рублей:
2014 год – 9 912,0 тыс. рублей;
2015 год – 9 998,6 тыс. рублей;
2016 год – 7 048,6 тыс. рублей;
2017 год – 10 420,3 тыс. рублей;
2018 год – 10 198,6 тыс. рублей;
2019 год – 10 405,7 тыс. рублей;
2020 год – 73,9 тыс. рублей;
2021 год – 74,7 тыс. рублей;
2022 год – 74,7 тыс. рублей;
2023 год – 74,7 тыс. рублей;
2024 год – 74,7 тыс. рублей;
2025 год – 74,7 тыс. рублей;
2026 год – 74,7 тыс. рублей;
2027 год – 74,7 тыс. рублей;
2028 год – 74,7 тыс. рублей;
2029 год – 74,7 тыс. рублей;
2030 год – 74,7 тыс. рублей;
внебюджетные источники – 8 912 099,7 тыс. рублей:
2014 год – 34 361,6 тыс. рублей;
2015 год – 21 117,8 тыс. рублей;
2016 год – 53 047,2 тыс. рублей;

	<p>2017 год – 59 5802,2 тыс. рублей; 2018 год – 621 857,2 тыс. рублей; 2019 год – 633 383,7 тыс. рублей; 2020 год – 635 120,0 тыс. рублей; 2021 год – 641 040,0 тыс. рублей; 2022 год – 646 370,0 тыс. рублей; 2023 год – 546 450,0 тыс. рублей; 2024 год – 647 050,0 тыс. рублей; 2025 год – 622 750,0 тыс.рублей; 2026 год – 622 750,0 тыс.рублей; 2027 год – 622 750,0 тыс.рублей; 2028 год – 622 750,0 тыс.рублей; 2029 год – 622 750,0 тыс.рублей; 2030 год – 622 750,0 тыс.рублей;</p> <p>кроме этого средства Федерального агентства воздушного транспорта (Росавиация), предоставляемые организациям воздушного транспорта в рамках постановления Правительства Российской Федерации от 25.12.2013 № 1242 «О предоставлении субсидий из федерального бюджета организациям воздушного транспорта на осуществление региональных воздушных перевозок пассажиров на территории Российской Федерации и формирование региональной маршрутной сети» – 169 437,8 тыс. рублей, в том числе по годам:</p> <p>2018 год – 714,7 тыс. рублей; 2019 год – 37854,4 тыс. рублей; 2020 год – 60444,1 тыс. рублей; 2021 год – 70424,6 тыс. рублей; 2022 год – 0,0 тыс. рублей; 2023 год – 0,0 тыс. рублей; 2024 год – 0,0 тыс. рублей; 2025 год – 0,0 тыс. рублей; 2026 год – 0,0 тыс. рублей; 2027 год – 0,0 тыс. рублей; 2028 год – 0,0 тыс. рублей; 2029 год – 0,0 тыс. рублей; 2030 год – 0,0 тыс. рублей</p>
--	--

в разделе 6 «Обоснование объема финансовых ресурсов, необходимых для реализации подпрограммы»:

в абзаце втором цифры «18 582 611,6» заменить цифрами «18 587 611,6»;

в абзаце четвертом цифры «9 568 057,2» заменить цифрами «9 573 307,2»;

в абзаце шестом цифры «8 912 349,7» заменить цифрами «8 912 099,7».

2. Опубликовать настоящее постановление на «Официальном интернет-портале правовой информации» (www.pravo.gov.ru), а также на сайте сетевого издания «Тамбовская жизнь» (www.tamlife.ru).

Временно исполняющий обязанности
главы администрации области М.Б.Егоров



ПРИЛОЖЕНИЕ № 1
к постановлению администрации области
от 14.11.2021 № 846

ПРИЛОЖЕНИЕ № 1
к государственной программе
«Развитие транспортной системы и дорожного хозяйства
Тамбовской области»

Перечень
показателей (индикаторов) государственной программы Тамбовской области
«Развитие транспортной системы и дорожного хозяйства Тамбовской области»,
подпрограмм государственной программы и их значений

№ п/п	Показатель (индикатор) (наименование)	Единица измерения	Значения показателей													
			2011 год	2012 год базовый	2013 год	2014 год	2015 год	2016 год	2017 год	2018 год	2019 год	2020 год	2021 год	2022 год	2023 год	2024 год
1	2	3	4	5	6	7	8	9	10	11	12	13	14	15	16	17
Государственная программа Тамбовской области «Развитие транспортной системы и дорожного хозяйства Тамбовской области»																
1.	Доля протяженности автомобильных дорог общего пользования регионального значения, не отвечающих нормативным требованиям, в общей протяженности автомобильных дорог общего пользования регионального значения	Процент	68,7	65,3	52,8	51,9	51,1	50,3	49,5	49,5	49	48,5	47,2	47,1	47,0	46,9
2.	Прирост протяженности	Процент	0	3,4	15,9	16,8	17,3	18,1	18,9	20,7	21,5	22,3	22,9	23,5	24,3	25,1

1	2	3	4	5	6	7	8	9	10	11	12	13	14	15	16	17
	автомобильных дорог общего пользования регионального значения, соответствующих нормативным требованиям к транспортно-эксплуатационным показателям (к 2011 году)															
3.	Перевезено пассажиров автомобильным транспортом	Млн.чел.	92,4	92,9	92,9	93,0	93,1	108,0	71,0	82,5	83,3	59,1	54,2	84,7	85,0	85,0
4.	Пассажирооборот автомобильного транспорта	Млн.пасс-км	1 092,7	1 095,1	1 096,0	1 097,0	1 098,0	1 269,1	925,0	1 035,0	1 045,0	758,0	700,0	1 065,0	1 070,0	1 075,0
5.	Пассажирооборот, выполненный железнодорожным транспортом в пригородном сообщении	Млн.пасс-км	70,2	70,2	66,6	53,0	27,0	43,3	40,0	40,0	40,0	31,0	28,0	40,0	40,0	40,0
6.	Количество пассажиров, перевезенных воздушным транспортом	Тыс.чел.	7,9	13,2	25,7	27,6	25,0	18,0	31,0	21,2	16,8	15,5	21,2	19,4	19,4	19,4
7.	Количество высококвалифицированных работников	Чел.			219	236	253	270	287	295	329	346	346	346	346	346
8.	Количество созданных модернизированных	Чел.			201	227	256	291	337	405	539	646	646	646	646	646

1	2	3	4	5	6	7	8	9	10	11	12	13	14	15	16	17
	высокопроизводительных рабочих мест															
9.	Объем потребления природного газа (метана) в качестве моторного топлива	Тыс.м ³ /год					291,6	1070,4	2 500,0	3 000,0	3 500,0	7 000,0	8 800,0	10 000,0	13 000,0	15 000,0
10.	Плотность сети автомобильных дорог общего пользования (кроме дорог федерального значения), отвечающих нормативным требованиям к транспортно-эксплуатационным показателям	Км/тыс.км ²								214,4	216,7	217,9	218,8	220,1	221,0	221,6
11.	Доля протяженности автомобильных дорог регионального и межмуниципального значения, соответствующих нормативным требованиям к их транспортно-эксплуатационному состоянию	Процент								50,5	51	51,5				
12.	Доля протяженности дорожной сети городской агломерации,	Процент								63,3	70	74				

1	2	3	4	5	6	7	8	9	10	11	12	13	14	15	16	17
	соответствующая нормативным требованиям к их транспортно-эксплуатационному состоянию															
13.	Количество мест концентрации дорожно-транспортных происшествий (аварийно-опасных участков) на дорожной сети	Процент								95	84	73				
14.	Количество мест концентрации дорожно-транспортных происшествий (аварийно-опасных участков) на дорожной сети городской агломерации	Процент								90	80	70				
15.	Доля автомобильных дорог федерального и регионального значения, работающих в режиме перегрузки	Процент								25,5	24,8	1,7				
16.	Доля контрактов на осуществление	Процент								0	10	20				

1	2	3	4	5	6	7	8	9	10	11	12	13	14	15	16	17
17.	Доля контрактов на осуществление дорожной деятельности в рамках национального проекта, предусматривающих выполнение работ на принципах контракта жизненного цикла, предусматривающего объединение в один контракт различных видов дорожных работ, в общем объеме новых государственных контрактов на выполнение работ по капитальному ремонту, ремонту и содержанию автомобильных дорог	Процент								0	10	20				
18.	Количество стационарных камер фотовидеофиксации нарушений правил дорожного движения на автомобильных дорогах федерального, регионального или межмуниципального, местного значения	Шт./ Процент								65/138	69/147	79/168				

1	2	3	4	5	6	7	8	9	10	11	12	13	14	15	16	17
19.	Количество внедренных интеллектуальных транспортных систем на территории Тамбовской области	Шт.								0	0	0				
20.	Количество размещенных автоматических пунктов весогабаритного контроля транспортных средств на автомобильных дорогах регионального или межмуниципального значения	Шт.								0	3	0				
21.	Доля соответствующих нормативным требованиям автомобильных дорог регионального значения и автомобильных дорог в городских агломерациях с учетом загруженности	Процент								40,2	43,0	44,5	46,5	46,7	47,5	48,1
22.	Доля дорожной сети городских агломераций, находящаяся в нормативном состоянии	Процент										74	80	81	83	85

1	2	3	4	5	6	7	8	9	10	11	12	13	14	15	16	17
23.	Доля автомобильных дорог регионального и межмуниципального значения, соответствующих нормативным требованиям	Процент										52,14	52,15	52,16	52,17	52,18
24.	Доля отечественного оборудования (товаров, работ, услуг) в общем объеме закупок	Процент											100	100	100	100
25.	Доля объектов, на которых предусматривается использование новых и наилучших технологий, включенных в Реестр	Процент											10	20	30	40
26.	Доля контрактов жизненного цикла, предусматривающих выполнение работ по строительству, реконструкции, капитальному ремонту автомобильных дорог регионального (межмуниципального) значения	Процент											7	15	20	25

1	2	3	4	5	6	7	8	9	10	11	12	13	14	15	16	17
			Подпрограмма «Совершенствование и развитие сети автомобильных дорог»													
27.	Протяженность сети автомобильных дорог общего пользования регионального (межмуниципального) и местного значения, в том числе:	Км	9 457,1	16 711,5	18 856,7	18 856,7	18 877,6	18 790,7	18 828,25	18 831,7	18 837,02	18 856,02	18 848,52	18 873,52	18 898,52	18 923,52
27.1.	автомобильных дорог общего пользования регионального (межмуниципального) значения	Км	2 000,3	2 000,3	2 000,3	2 000,3	2 000,3	1 995,1	1 995,1	1 987,7	1 981,9	1 981,9	1 966,2	1 966,2	1 966,2	1 966,2
27.2.	автомобильных дорог общего пользования местного значения	Км	7 456,8	14 711,2	16 856,4	16 856,4	16 877,3	16 795,6	16 833,15	16 844,0	16 855,12	16 874,12	16 882,32	16 907,32	16 932,32	16 957,32
28.	Объемы ввода в эксплуатацию после строительства и реконструкции автомобильных дорог общего пользования регионального (межмуниципального) и местного значения, исходя из расчетной протяженности введенных искусственных сооружений (мостов, мостовых переходов, путепроводов, транспортных развязок) ¹ , в том числе:	Км/п.м	46,239	42,864/ 30,460	57,77	66,33	51,244	41,842	38,44 ²	53,091	36,268	43,28/ 29,15	3,189	9,571	2,31/ 386,06	101,2

1	2	3	4	5	6	7	8	9	10	11	12	13	14	15	16	17
28.1.	автомобильных дорог общего пользования регионального (межмуниципального) значения ¹	Км/п.м	11,313	12,76/ 30,460	9,361	10,201	14,25	14,91	3,65	8,055	20,502	24,504/ 29,15	0	0	2,31/ 386,06	50,0
28.2.	автомобильных дорог общего пользования местного значения ¹	Км/п.м	34,926	30,103	48,409	56,129	36,994	26,932	35,455	45,036	15,766	18,77	3,189	9,571	0	51,2
29.	Прирост протяженности сети автомобильных дорог регионального (межмуниципального) и местного значения в результате строительства новых автомобильных дорог ¹ , в том числе:	Км	43,214	37,629	52,979	28,449	29,129	24,094	23,67 ³	3,211	10,386	18,77	3,189	9,571	2,31/ 386,06	25
29.1.	автомобильных дорог общего пользования регионального (межмуниципального) значения, из них:	Км	8,789	7,526	4,57	3,737	0	0	0	0	0	0	0	0	2,31/ 386,06	0
29.1.1.	за счет резервного фонда Правительства Российской Федерации	Км											0			
29.2.	автомобильных дорог общего пользования местного значения	Км	34,926	30,103	48,409	24,712	29,129	24,094	23,67 ³	3,211	10,386	18,77	3,189	9,571	0	25
30.	Прирост протяженности сети автомобильных дорог общего пользования регионального	Км	2,524	5,235	4,791	37,881	22,115	17,748	14,769	49,88	25,882	10,0	0	0	0	76,2

1	2	3	4	5	6	7	8	9	10	11	12	13	14	15	16	17
	(межмуниципального) и местного значения, соответствующих нормативным требованиям к транспортно-эксплуатационным показателям, в результате реконструкции автомобильных дорог, в том числе:															
30.1.	автомобильных дорог общего пользования регионального (межмуниципального) значения, из них:	Км	2,524	5,235	4,791	6,464	14,25	14,91	3,65	8,055	20,502	10,0	0	0	0	50,0
30.1.1.	за счет резервного фонда Правительства Российской Федерации	Км											0			
30.2.	автомобильных дорог общего пользования местного значения	Км	0	0	0	31,417	7,865	2,838	11,119	41,825	5,38	0	0	0	0	26,2
31.	Общая протяженность автомобильных дорог общего пользования регионального (межмуниципального) и местного значения, соответствующих нормативным требованиям к транспортно-эксплуатационным	Км	4197,89	8785,26	10046,6	10384,7	10510,7	10581,9	10636,1	10659,9	10718,5	10765,9	10746,0	10793,1	10823,4	10843,7

1	2	3	4	5	6	7	8	9	10	11	12	13	14	15	16	17
	показателям на 31 декабря отчетного года, в том числе:															
31.1.	автомобильных дорог общего пользования регионального (муниципального) значения	Км	626,09	694,1	944,1	962,1	978,1	991,6	1007,5	1023,5	1039,4	1059,1	1041,2	1084,0	1099,9	1105,8
31.2.	автомобильных дорог общего пользования местного значения	Км	3 571,8	8 091,2	9 102,5	9 422,7	9 532,6	9 590,3	9 628,6	9 636,4	9 679,1	9 706,8	9 727,8	9 759,1	9 773,5	9 787,9
32.	Доля протяженности автомобильных дорог общего пользования регионального или муниципального, а также местного значения, соответствующих нормативным требованиям к транспортно-эксплуатационным показателям	Процент	x	x	x	x	x	56,3	56,5	56,6	56,7	56,8	57,0	57,1	57,2	57,3
33.	Количество населенных пунктов, получивших в отчетном году автотранспортную связь по дорогам с твердым покрытием	Единица	3	9	19	3	5	3	10	0	0	0	4	1	0	0
34.	Протяженность капитально отремонтированных	Км/п.м	0/4,58	0/29,15	0,175/16,08	0	12,6/65,3	5,011/106,4	0,0/128,14	0,0	6,0	0,0	0,0/58,2	0,0/73,51	0,0	20,0

1	2	3	4	5	6	7	8	9	10	11	12	13	14	15	16	17
	автомобильных дорог общего пользования регионального (межмуниципального) и местного значения мостовых сооружений на них, в том числе:															
34.1.	автомобильных дорог общего пользования регионального (межмуниципального) значения	Км/п.м	0/4,58	0/29,15	0,175	0	12,6/ 65,3	5,011/ 106,4	0,0/ 123,14	0,0	6,0	0,0	0,0/ 58,2	0,0/ 73,51	0,0	20,0
35.	Протяженность отремонтированных автомобильных дорог общего пользования регионального (межмуниципального) и местного значения и мостовых сооружений на них, в том числе:															
	автомобильных дорог общего пользования регионального (межмуниципального) значения	Км/п.м	66,3/ 477,015	116,713/ 26,0	176,23	61,258/ 44,2	114,268/ 68,2	242,851	102,46/ 193,29	135,937/ 51,92	138,6/ 370,82	261,15/ 327,46	201,629/ 352,15	18,2/ 36,61	7,73	98,0
35.1.	автомобильных дорог общего пользования регионального (межмуниципального) значения	Км/п.м	27,874/ 398,165	28,231	129,096	4,038	5,1	73,766	9,1/ 152,29	9,569/ 51,92	5,09/ 346,82	53,4/ 263,26	8,508/ 352,15	0,0/ 36,61	0,0	70
35.2.	автомобильных дорог общего пользования местного значения	Км/п.м	38,415/ 78,85	88,482/ 26,0	46,959	57,22/ 44,2	109,168/ 68,2	169,085	93,36 ⁵	126,368	133,51/ 24	207,75/ 64,2	193,121	18,2	7,73	28

1	2	3	4	5	6	7	8	9	10	11	12	13	14	15	16	17
36.	Прирост протяженности сети автомобильных дорог общего пользования регионального (межмуниципального) и местного значения, соответствующих нормативным требованиям к транспортно-эксплуатационным показателям, в результате ремонта и капитального ремонта автомобильных дорог, в том числе:	Км/п.м	66,3/ 481,599	116,713/ 55,15	176,405/ 16,05	61,258/ 44,2	126,868/ 133,5	247,862/ 106,4	102,46 ¹ / 321,43	136,889/ 51,92	132,78/ 370,82	261,15	201,629/ 410,35	18,2/ 110,12	7,73	118
36.1.	автомобильных дорог общего пользования регионального (межмуниципального) значения, из них:	Км/п.м	27,874/ 432,745	28,231/2 9,15	129,271/ 16,08	4,038	17,7/ 65,3	78,777/ 161,86	9,1/ 321,43	9,569/ 51,92	11,09/ 346,82	53,4	8,508/ 410,35	0,0/ 110,12	0	90
36.1.1.	за счет резервного фонда Правительства Российской Федерации	Км											5,558			
36.2.	автомобильных дорог общего пользования местного значения	Км/п.м	38,415/ 78,85	88,482/2 6,0	46,959	57,22/44,2	109,168/ 68,2	169,085	93,36 ⁵	127,32/ 0,0	122,51/ 24	207,75	193,121	18,2	7,73	28

1	2	3	4	5	6	7	8	9	10	11	12	13	14	15	16	17
37.	Количество дорожно-транспортных происшествий по причинам неудовлетворительного состояния автомобильных дорог регионального значения	Единица	21	65	50	47	45	45	42	40	35	31	27	22	20	19
38.	Количество построенных объектов с применением композиционных материалов	Единица	0	0	0	0	0	1	0	0	0	0	0	0	0	0
39.	Доля уникальных искусственных сооружений, находящихся в предаварийном (аварийном) состоянии	Процент						6,25	20,0		26	21	20			
40.	Штатная численность работников управления	Чел.					12	12	12							
41.	Количество и протяженность уникальных искусственных сооружений, капитальный ремонт (ремонт) которых завершен	Шт./п.м									1/237,140	1/185,350	1/101,6			
42.	Количество и протяженность уникальных искусственных сооружений,	Шт./п.м											0/0			

Подпрограмма «Развитие транспортного комплекса»																
1	2	3	4	5	6	7	8	9	10	11	12	13	14	15	16	17
	строительство (реконструкция) которых завершено															
43.	Регулярность движения автобусов	Процент	98,7	98,7	98,7	98,7	98,7	98,7	98,7	98,7	98,7	98,7	98,7	98,7	98,7	98,7
44.	Количество оборотных рейсов между областным центром и административными центрами муниципальных образований в год	Единица		21 170	21 170	21 170	21 170	21 228	21 170	21 170	21 170	21 228	21 170	21 170	21 170	21 228
45.	Количество перевезенных пассажиров по льготным проездным билетам автомобильным транспортом	Тыс.чел.	15,1	14,6	12,6	13,2	13,2	13,3	13,5	15,0	16,5	15,1	15,0	15,0	15,0	15,0
46.	Приобретение подвижного состава автомобильного транспорта	Единица	10	10	10	44	4	5	20	5	5	6	6	8	8	8
47.	Количество участников конкурсов профессионального мастерства водителей	Единица	35	37	38	34	35	36	37	38	38	39	40	40	40	40
48.	Количество перевезенных пассажиров льготной категории (дети 5-7 лет и обучающиеся) железнодорожным	Тыс.чел.	292,0	244,1	201,0	170,0	85,0	87,5	90,0	92,5	99,1	88,2	102,1	102,6	102,6	102,6

1	2	3	4	5	6	7	8	9	10	11	12	13	14	15	16	17
	транспортном, в том числе:															
48.1.	количество детей в возрасте 5-7 лет	Тыс.чел.									2,9	3,2	4,1	4,1	4,1	4,1
48.2.	количество обучающихся	Тыс.чел.	292,0	244,1	201,0	170,0	85,0	87,5	90,0	92,5	96,2	85,0	98,0	98,5	98,5	98,5
49.	Количество выполненных парных авиарейсов	Единица	305	407	395	408	398	300	594	433	371	354	451	334	334	334
50.	Количество приобретенных единиц спецавтотранспорта, спецтехники и оборудования	Единица	2	2	1	3	1	1	3	1	3	1	4	6	0	0
51.	Штатная численность работников управления	Чел.					19	17								
Подпрограмма «Расширение использования природного газа в качестве моторного топлива»																
52.	Совокупная мощность проектируемых автомобильных газонаполнительных компрессорных станций	М ³ /час					4 800	8 000	6 500	5 600	5 600	6 400	-	-	-	-
53.	Количество действующих объектов заправки автомобильного транспорта природным газом (стационарные АГНКС, АГНКС контейнерного типа,	Единица											2	4	5	6

1	2	3	4	5	6	7	8	9	10	11	12	13	14	15	16	17
	модули КПГ в составе АЗС, АГЗС и мультитопливные АЗС, передвижные автомобильные газовые заправки) за весь период реализации (нарастающим итогом)															
54.	Обновление парка транспортных средств, работающих на компримированном природном газе (автобусов категорий М2 и М3), за весь период реализации	Единица					18	28	65	65	70	80	80	119	147	147
55.	Доля транспорта, не использующего жидкое топливо, в общем парке пассажирского подвижного состава	Процент					0,01	0,02	0,04	0,06	0,06	0,08	-	-	-	-
56.	Количество транспортных средств (кроме автобусов категорий М2 и М3), использующих природный газ в качестве моторного топлива (произведенные и переоборудованные)	Единиц/ в год											200	300	350	400

1	2	3	4	5	6	7	8	9	10	11	12	13	14	15	16	17
57.	Количество сервисных центров по переоборудованию и техническому обслуживанию автомобильного транспорта, использующего природный газ в качестве моторного топлива, за весь период реализации (нарастающим итогом)	Единица											1	2	2	2

¹ С учетом объектов, вводимых в рамках Государственной программы развития сельского хозяйства и регулирования рынков сельскохозяйственной продукции, сырья и продовольствия Тамбовской области, учитывается в соответствии с Методическими рекомендациями по разработке (корректировке) региональных программ субъектов Российской Федерации в сфере дорожного хозяйства.

² Показатель установлен дополнительным соглашением №2 к соглашению от 20 апреля 2017 г. № ФДА 48/14-С о предоставлении в 2017 году иных межбюджетных трансфертов из федерального бюджета бюджету Тамбовской области на финансовое обеспечение дорожной деятельности в рамках основного мероприятия «Содействие развитию автомобильных дорог регионального межмуниципального и местного значения» Государственной программы Российской Федерации «Развитие транспортной системы», по объектно данный показатель составляет - 39,105 км.

³ Показатель установлен дополнительным соглашением №2 к соглашению от 20 апреля 2017 г. № ФДА 48/14-С о предоставлении в 2017 году иных межбюджетных трансфертов из федерального бюджета бюджету Тамбовской области на финансовое обеспечение дорожной деятельности в рамках основного мероприятия «Содействие развитию автомобильных дорог регионального межмуниципального и местного значения» Государственной программы Российской Федерации «Развитие транспортной системы», по объектно данный показатель составляет - 24,336 км.

⁴ Показатель установлен дополнительным соглашением №2 к соглашению от 20 апреля 2017 г. № ФДА 48/14-С о предоставлении в 2017 году иных межбюджетных трансфертов из федерального бюджета бюджету Тамбовской области на финансовое обеспечение дорожной деятельности в рамках основного мероприятия «Содействие развитию автомобильных дорог регионального межмуниципального и местного значения» Государственной программы Российской Федерации «Развитие транспортной системы», по объектно данный показатель составляет - 124,562 км.

⁵ Показатель установлен дополнительным соглашением №2 к соглашению от 20 апреля 2017 г. № ФДА 48/14-С о предоставлении в 2017 году иных межбюджетных трансфертов из федерального бюджета бюджету Тамбовской области на финансовое обеспечение дорожной деятельности в рамках основного мероприятия «Содействие развитию автомобильных дорог регионального межмуниципального и местного значения» Государственной программы Российской Федерации «Развитие транспортной системы», по объектно данный показатель составляет - 115,462 км.



Врио заместителя главы администрации
области

1	2	3	4	5	6		7		8	9	10	11					
					2014 - 6,971	2014	2014	2014									
1.1.	строительство и реконструкция автомобильных регионального значения и мостовых сооружений на них	Управление автомобильных дорог области	Объем ввода в эксплуатацию после строительства и реконструкции автомобильных дорог	Км	2015-0,25	2015	57 829,3	57 829,3		57 829,3							
					2016-0,0	2016	162 296,7	162 296,7									
					2017-0,1	2017	166 807,4	166 807,4									
					2018-8,055	2018	93 998,2	93 998,2									
					2019-5,998	2019	156 546,5	156 546,5									
					2020-14,504/29,15	2020	230 733,1	230 733,1									
					2021-0,0	2021	184 849,1	184 849,1	0,1	184 849,0							
					2022-0,0	2022	530 000,0	530 000,0		530 000,0							
					2023 - 2,31/386,06	2023	754 447,2	754 447,2		754 447,2							
					2024 - 0,0/50,0	2024	321 414,5	321 414,5		321 414,5							
					2025 - 0,0/50,0	2025	554 447,2	554 447,2		554 447,2							
					2026 - 0,0/50,0	2026	554 447,2	554 447,2		554 447,2							
					2027 - 0,0/50,0	2027	554 447,2	554 447,2		554 447,2							
					2028 - 0,0/50,0	2028	554 447,2	554 447,2		554 447,2							
					2029 - 0,0/50,0	2029	554 447,2	554 447,2		554 447,2							
					2030 - 0,0/50,0	2030	554 447,2	554 447,2		554 447,2							
					ВСЕГО - 38,188/765,21		6 160 039,6	6 160 039,6	37 370,1	6 122 669,5	-	-					
					1.2.	проектно-изыскательские работы, экспертиза, инвентаризация и паспортизация автодорог, проект организации движения по строительству и реконструкции автомобильных регионального значения	Управление автомобильных дорог области	Количество разработанной проектно-сметной документации, проектов по инвентаризации и паспортизации автодорог, проектов организации движения по строительству и реконструкции регионального значения	Шт.	2014-14	2014	25 183,2	25 183,2		25 183,2		
										2015-15	2015	19 266,8	19 266,8		19 266,8		
										2016-18	2016	37 558,1	37 558,1	-	37 558,1		
2017-10	2017	42 898,1	42 898,1							42 898,1							
2018-13	2018	18 951,0	18 951,0							18 951,0							
2019-10	2019	28 000,0	28 000,0	-						28 000,0							
2020-4	2020	40 950,0	40 950,0				40 950,0										
2021-1	2021	15 144,9	15 144,9				15 144,9										
2022-2	2022	36 000,0	36 000,0				36 000,0										
2023 - 2	2023	36 000,0	36 000,0				36 000,0										
2024 - 24	2024	36 000,0	36 000,0				36 000,0										
2025 - 10	2025	36 000,0	36 000,0				36 000,0										
2026 - 10	2026	36 000,0	36 000,0				36 000,0										
2027 - 10	2027	36 000,0	36 000,0		36 000,0												
2028 - 10	2028	36 000,0	36 000,0		36 000,0												

1	2	3	4	5	6		7	8	9	10	11		
					2029 - 10	2030 - 10							
1.3.	строительство объектов композиционных материалов	Управление автомобильных дорог области	Количество объектов	Шт.			2029	36 000,0	36 000,0				
							2030	36 000,0	36 000,0				
							ВСЕГО - 173		551 952,1	-	551 952,1		
							2014-0	-	-				
							2015-0	12 835,8	12 835,8				
							2016-1	23 086,6	23 086,6				
							2017-0						
							2018-0						
							2019-0						
							2020-0						
							2021-0						
							2022-0						
							2023-0						
2024-0													
2025-0													
2026-0													
2027-0													
2028-0													
2029-0													
2030-0													
ВСЕГО - 1		35 922,4	-	35 922,4									
1.4.	предоставление межбюджетных трансфертов на строительство и реконструкцию автомобильных дорог (муниципального) значения и мостовых сооружений на них	Управление автомобильных дорог области	Объем ввода в эксплуатацию после строительства и реконструкции автомобильных дорог	Км			2014						
							2015	398 824,6	398 824,6				
							2016						
							2017	75 254,5	75 254,5				
							2018-0						
							2019-0						
		Управление автомобильных дорог и транспорта области							2020				
									2021				
									2022				
									2023-0				
									2024-0				
									2025-0				
									2026-0				

1	2	3	4	5	6		7	8	9	10	11
					2027 - 0	2028 - 0					
					2027 - 0						
					2028 - 0						
					2029 - 0						
					2030 - 0						
					ВСЕГО - 17,55	474 119,1	474 119,1				
2.	Субсидии муниципальных образований на содержание и развитие сети автомобильных дорог общего пользования местного значения	Управление автомобильных дорог области	Протяженность муниципальных автомобильных дорог общего пользования	Км	2014-5243,8	1 461 571,2	38 900,0	1 421 248,5	1 422,7		
					2015-5243,8	1 813 982,2		1 809 613,6	4 368,6		
					2016-5574,3	2 702 154,68	431 104,48	2 237 582,6	33 467,6		
					2017-5574,3	1 491 612,35348	26 772,45348	1 456 016,5	8 823,4		
					2018-5555,7	1 888 567,2	21 251,8	1 865 529,7	1 785,7		
					2019-5555,7	1 928 128,8		1 926 202,6	1 926,2		
					2020-5373,9	2 207 343,8		2 205 138,7	2 205,1		
					2021-5373,9	2 308 819,7		2 306 513,2	2 306,5		
					2022-5373,9	1 586 893,5		1 585 308,2	1 585,3		
					2023 - 5373,9	1 385 384,0		1 384 000,0	1 384,0		
					2024 - 5373,9	1 385 384,0		1 384 000,0	1 384,0		
					2025 - 5373,9	1 385 384,0		1 384 000,0	1 384,0		
					2026 - 5373,9	1 385 384,0		1 384 000,0	1 384,0		
					2027 - 5373,9	1 385 384,0		1 384 000,0	1 384,0		
2028 - 5373,9	1 385 384,0		1 384 000,0	1 384,0							
2029 - 5373,9	1 385 384,0		1 384 000,0	1 384,0							
2030 - 5373,9	1 385 384,0		1 384 000,0	1 384,0							
				ВСЕГО - 5555,7	20 159 841,5	518 028,7	19 581 153,6	60 659,2			
2.1.	субсидии муниципальных образований на строительство и реконструкцию автомобильных дорог общего пользования	Управление автомобильных дорог области	Объем ввода в эксплуатацию после строительства и реконструкции автомобильных дорог	Км	2014-41,129	392 145,5		391 753,3	392,2		
					2015-3,035	190 442,5		190 252,2	190,3		
					2016-4,642	348 505,9		348 157,7	348,2		
					2017-1,76	178 360,65348	7 772,45348	170 409,9	178,3		
					2018-10,873	317 312,9	21 251,8	295 745,1	316,0		
					2019-11,066	177 573,8		177 396,4	177,4		
					2020-13,62	330 713,8		330 383,4	330,4		
					2021-1,419	100 251,3		100 151,1	100,2		
					2022-9,571	312 405,4		312 093,3	312,1		
					2023 - 0						
					2024 - 0						

1	2	3	4	5	6	7	8	9	10	11			
		Управление автомобильных дорог и транспорта области			2018-0,0 2019-0,0 2020-0,0 2021-0,0 2022-0,0 2023-0,0 2024 - 0,0 2025 - 0,0 2026 - 0,0 2027 - 0,0 2028 - 0,0 2029 - 0,0 2030 - 0,0 ВСЕГО - 71,27		300 104,5						
2.6.	субсидии муниципальным образованиям на формирование муниципальных дорожных фондов	Управление автомобильных дорог области	Соотношение объема расходов муниципального дорожного фонда, направленных на дорожную деятельность, к объему доходов муниципального дорожного фонда	Условных единиц	2014								
					2015								
					2016	105 105,0	105 000,0	105,0					
					2017								
					2018	85 026,1	84 986,1	40,0					
					2019	56 306,3	56 250,0	56,3					
					2020								
					2021	300 300,0	300 000,0	300,0					
					2022								
					2023								
					2024								
					2025								
					2026								
2027													
2028													
2029													
2030													
		ВСЕГО - 2,0	546 737,4			546 737,4		546 236,1	501,3				

1	2	3	4	5	6	7		8	9	10	11	
						2014	2015					
2.7.	ремонт автомобильных дорог, проездов к дворовым территориям, а также работы по благоустройству территорий муниципальных образований Тамбовской области, включая внутридворовые территории	Управление автомобильных дорог области	Протяженность отремонтированных автомобильных дорог	Км	2014-0,0							
					2015-0,0							
					2016-18,091	150 000,0	150 000,0					
					2017-0,0							
					2018-0,0							
					2019-0,0							
					2020-0,0							
					2021-0,0							
					2022-0,0							
					2023 - 0,0							
					2024 - 0,0							
					2025 - 0,0							
					2026 - 0,0							
					2027 - 0,0							
					2028 - 0,0							
2029 - 0,0												
2030 - 0,0												
				ВСЕГО - 18,091	150 000,0	150 000,0						
3.	Капитальный ремонт, ремонт и содержание автомобильных дорог общего пользования регионального (межмуниципального) значения	Управление автомобильных дорог области	Протяженность региональных (межмуниципальных) автомобильных дорог	Км	2014-2000,3	772 508,8	772 508,8	-	772 508,8	-	-	
					2015-2000,3	1 046 446,7	1 046 446,7	118 238,6	928 208,1	-	-	
					2016-2000,3	1 610 857,3	1 610 857,3	336 031,0	1 274 826,3	-	-	
					2017-1995,1	1 332 732,5	1 332 732,5	183 105,6	1 149 626,9	-	-	
					2018-1981,9	1 192 716,5	1 192 716,5	-	1 192 716,5	-	-	
					2019-1981,9	1 662 098,9	1 662 098,9	205 000,0	1 457 098,9	-	-	
					2020-1966,237	1 784 640,5	1 784 640,5	115 298,6	1 669 341,9	-	-	
					2021-1966,237	1 994 288,6	1 994 288,6	163 509,9	1 830 778,7	-	-	
					2022 - 1966,237	1 867 444,1	1 867 444,1	-	1 867 444,1	-	-	
					2023 - 1966,237	2 235 907,0	2 235 907,0	-	2 235 907,0	-	-	
					2024 - 1966,237	3 598 918,7	3 598 918,7	-	3 598 918,7	-	-	
					2025 - 1966,237	2 235 907,0	2 235 907,0		2 235 907,0			
					2026 - 1966,237	2 235 907,0	2 235 907,0		2 235 907,0			
					2027 - 1966,237	2 235 907,0	2 235 907,0		2 235 907,0			
					2028 - 1966,237	2 235 907,0	2 235 907,0		2 235 907,0			

1	2	3	4	5	6		7	8	9	10	11
					2029 - 1966,237	2030					
3.1.	капитальный ремонт дорог (межмуниципального) значения	Управление автомобильных дорог области	Протяженность капитально отремонтированных автомобильных дорог и искусственных сооружений	Км/п.м	2014-0,0	2014	119 336,8		119 336,8		
					2015-12,6/65,3	2015	150 265,6		150 265,6		
					2016-5,011/106,4	2016	110 152,9		110 152,9		
					2017-0,0/55,46	2017	21 000,0	1 121 183,7	31 392 817,8		
					2018-0,0	2018	23 000,0		23 000,0		
					2019-6,0	2019	36 244,2		36 244,2		
					2020-0,0	2020	-		-		
					2021-0,0/58,2	2021	88 879,8		88 879,8		
					2022-0,0/73,51	2022	270 000,0		270 000,0		
					2023 - 0	2023	-		-		
					2024 - 0	2024	-		-		
					2025 - 0	2025					
					2026 - 0	2026					
					2027 - 0	2027					
					2028 - 0	2028					
					2029 - 0	2029					
					2030 - 0	2030					
	ВСЕГО -			818 879,3	-	818 879,3		818 879,3			
3.2.	ремонт автомобильных дорог регионального (муниципального) значения	Управление автомобильных дорог области	Протяженность отремонтированных автомобильных дорог и искусственных сооружений	Км/п.м	2014-4,038	2014	109 509,1		109 509,1		
					2015-0,0	2015	30 552,2		30 552,2		
					2016-34,454	2016	226 330,3		226 330,3		
					2017-9,1	2017	33 064,1		33 064,1		
					2018-9,569/51,92	2018	208 666,1		208 666,1		
					2019-5,09/346,82	2019	329 354,7		329 354,7		
					2020-36,55/263,26	2020	385 395,2		385 395,2		
					2021-8,508/352,15	2021	301 865,7		301 865,7		
					2022-0,0/36,61	2022	215 920,2		215 920,2		
					2023 - 0	2023	792 383,1		792 383,1		
					2024 - 5	2024	1 883 442,2		1 883 442,2		
	2025 - 5			792 383,1		792 383,1					

1	2	3	4	5	6		7	8	9	10	11
					2023 - 20	2023					
			значения		2023 - 20	2023	36 000,0		36 000,0		
					2024 - 20	2024	43 560,0		43 560,0		
					2025 - 20	2025	36 000,0		36 000,0		
					2026 - 20	2026	36 000,0		36 000,0		
					2027 - 20	2027	36 000,0		36 000,0		
					2028 - 20	2028	36 000,0		36 000,0		
					2029 - 20	2029	36 000,0		36 000,0		
					2030 - 20	2030	36 000,0		36 000,0		
					ВСЕГО - 280		572 757,0	-	572 757,0	-	
3.5.	осуществление работ в сфере организации дорожного движения	Управление автомобильных дорог области	Штатная численность работников	Чел.	2014-125	2014	60 182,7	-	60 182,7		
		Управление автомобильных дорог и транспорта области			2015-135	2015	75 656,4	-	75 656,4		
					2016-110	2016	58 234,6	-	58 234,6		
					2017-110	2017	61 553,1	-	61 553,1		
					2018-110	2018	62 182,5	-	62 182,5		
					2019-110	2019	84 419,2	-	84 419,2		
					2020-110	2020	74 063,3	-	74 063,3		
					2021-110	2021	81 833,8	-	81 833,8		
					2022-110	2022	76 583,8	-	76 583,8		
					2023 - 110	2023	76 583,8	-	76 583,8		
					2024 - 110	2024	89 616,6	-	89 616,6		
					2025 - 110	2025	76 583,8	-	76 583,8		
					2026 - 110	2026	76 583,8	-	76 583,8		
					2027 - 110	2027	76 583,8	-	76 583,8		
					2028 - 110	2028	76 583,8	-	76 583,8		
					2029 - 110	2029	76 583,8	-	76 583,8		
					2030 - 110	2030	76 583,8	-	76 583,8		
					ВСЕГО - 110		1 260 412,6	-	1 260 412,6	-	
3.6.	обеспечение и реализации полномочий в сфере дорожной деятельности автомобильных дорог общего пользования (межмуниципального) значения	Управление автомобильных дорог области	Штатная численность работников	Чел.	2014-33	2014	93 929,2	-	93 929,2		
					2015-33	2015	94 903,4	-	94 903,4		
					2016-38	2016	94 144,2	-	94 144,2		
					2017-38	2017	29 475,0	-	29 475,0		

1	2	3	4	5	6	7	8	9	10	11
		Управление автомобильных дорог и транспорта области			2018-38	2018	34 667,5	-	34 667,5	
					2019-38	2019	34 026,8	-	34 026,8	
					2020-38	2020	35 653,9		35 653,9	
					2021-38	2021	128 851,3		128 851,3	
					2022-38	2022	38 940,1		38 940,1	
					2023 - 38	2023	38 940,1		38 940,1	
					2024 - 38	2024	42 299,9		42 299,9	
					2025 - 38	2025	38 940,1		38 940,1	
					2026 - 38	2026	38 940,1		38 940,1	
					2027 - 38	2027	38 940,1		38 940,1	
					2028 - 38	2028	38 940,1		38 940,1	
					2029 - 38	2029	38 940,1		38 940,1	
					2030 - 38	2030	38 940,1		38 940,1	
					ВСЕГО - 38		899 471,7	-	899 471,7	
3.7.	предоставление трансфертов автомобильных регионального значения	Управление автомобильных дорог области	Протяженность отремонтированных автомобильных дорог	Км	2014-0,0	2014	-	-	-	
					2015-5,1	2015	49 133,001	49 133,001		
					2016-0,0	2016	-	-	-	
					2017-0,0	2017	37 400,0	37 400,0		
					2018-0,0	2018	-	-	-	
					2019-0,0	2019				
					2020-0,0	2020	-	-	-	
					2021-5,558	2021	69 999,9	69 999,9		
					2022-0,0	2022	-	-	-	
					2023 - 0,0	2023				
					2024 - 0,0	2024				
					2025 - 0,0	2025				
					2026 - 0,0	2026				
					2027 - 0,0	2027				
					2028 - 0,0	2028				
					2029 - 0,0	2029				
					2030 - 0,0	2030				
					ВСЕГО -10,658		156 532,901	156 532,901	-	

1	2	3	4	5	6		7	8	9	10	11							
					2029 - 0,0	2030 - 0,0												
3.10.	предоставление межбюджетных трансфертов на реализацию мероприятий по решению неотложных задач по приведению в нормативное состояние автомобильных дорог регионального или межмуниципального значения и (или) улично-дорожной сети городов	Управление автомобильных дорог области	Площадь ликвидированных дефектов дорожного покрытия в рамках осуществления работ по ремонту и содержанию автомобильных дорог и (или) улично-дорожной сети	M2	2014-0,0	-	37 164,599	37 164,599	-									
												Управление автомобильных дорог и транспорта области	2015-0,0	-				
													2016-275187	300 000,0	300 000,0			
													2017-0,0	-				
													2018-0,0	-				
													2019-0,0	-				
		2020-0,0	-															
		2021-0,0	-															
		2022-0,0	-															
		2023 - 0,0																
		2024 - 0,0																
		2025 - 0,0																
		2026 - 0,0																
2027 - 0,0																		
2028 - 0,0																		
2029 - 0,0																		
2030 - 0,0																		
						300 000,0	300 000,0	-										
						ВСЕГО - 275187												
3.11.	предоставление межбюджетных трансфертов на мероприятия по строительству, реконструкции, капитальному ремонту и ремонту уникальных искусственных дорожных сооружений	Управление автомобильных дорог области	Количество и протяженность уникальных искусственных сооружений, завершенных капитальным ремонтом или ремонтом	Шт./п. м	2014-0,0	-	-	-										
												Управление автомобильных дорог и транспорта области	2015-0,0	-				
													2016-0,0	50 000,0	36 031,0	13 969,0		
													2017-193,29	88 990,8	80 090,0	8 900,8		
													2018-0,0	-				
													2019-1/237,14	227 777,8	205 000,0	22 777,8		
		2020-2/185,35	137 793,4	115 298,6	22 494,8													
		2021-1/101,6	103 900,0	93 510,0	10 390,0													
		2022-0,0	-															
		2023 - 0,0																
		2024 - 0,0																
		2025 - 0,0																

1	2	3	4	5	6		7	8	9	10	11
					2026 - 0,0	2027 - 0,0					
					2026 - 0,0						
					2027 - 0,0						
					2028 - 0,0						
					2029 - 0,0						
					2030 - 0,0						
					ВСЕГО - 4/717,38	608 452,0	529 929,6	78 532,4			
3.12.	выполнение научно-исследовательских конструкторских работ	Управление автомобильных дорог области	Количество проведенных научно-исследовательских опытно-конструкторских работ	Шт.	2014-0,0	-	-	-			
					2015-0,0	-	-	-			
					2016-0,0	-	-	-			
					2017-1	-	-	-			
					2018-0,0	5 000,0	-	5 000,0			
					2019-0,0	-	-	-			
					2020-0,0	-	-	-			
					2021-0,0	-	-	-			
					2022-0,0	-	-	-			
					2023 - 0,0						
					2024 - 0,0						
					2025 - 0,0						
					2026 - 0,0						
					2027 - 0,0						
					2028 - 0,0						
					2029 - 0,0						
					2030 - 0,0						
					ВСЕГО - 1	5 000,0	-	5 000,0			
4.	Уплата процентов за пользование бюджетными кредитами	Управление автомобильных дорог области	Выполнение финансовых обязательств по уплате процентов за пользование бюджетными кредитами	Процент	2014-100	10 069,6	-	10 069,6			
					2015-100	-	-	-			
					2016-100	-	-	-			
					2017-0,0	-	-	-			
					2018-0,0	-	-	-			
					2019-0,0	-	-	-			
					2020-0,0	-	-	-			
					2021-0,0	-	-	-			
					2022-0,0	-	-	-			
					2023 - 0,0						

1	2	3	4	5	6		7	8	9	10	11
					2022	2023					
					2022		-				
					2023						
					2024						
					2025						
					2026						
					2027						
					2028						
					2029						
					2030						
					ВСЕГО - 100		17 795,4	-	17 795,4		
7.	Федеральный (региональный) проект «Региональная и местная дорожная сеть»	Управление автомобильных дорог и транспорта области	Протяженность отремонтированных автомобильных дорог	Км	2019	827 040,8	763 145,0	59 000,0	4 895,8		
					2020	1 336 665,0	1 232 665,0	104 000,0	-		
					2021	713 358,9	531 000,0	182 335,5	23,4		
					2022	1 043 624,9	-	1 043 355,5	269,4		
					2023	1 428 146,3	-	1 427 949,8	196,5		
					2024	590 044,0	531 000,0	59 000,0	44,1		
					2025						
					2026						
					2027						
					2028						
					2029						
					2030						
					ВСЕГО - 261,409		5 938 880,0	3 057 810,0	2 875 640,8	5 429,3	
7.1.	ремонт и капитальный ремонт дорог областного (муниципального) значения в рамках национального проекта «Безопасные и качественные автомобильные дороги»	Управление автомобильных дорог и транспорта области	Протяженность отремонтированных автомобильных дорог	Км	2019	191 386,0	180 461,9	10 924,1			
					2020	575 828,9	471 828,9	104 000,0			
					2021	223 900,0	65 000,0	158 900,0			
					2022	773 940,4	-	773 940,4			
					2023	1 231 449,8	-	1 231 449,8			
					2024	149 366,0	134 429,4	14 936,6			
					2025						
					2026						
					2027						
					2028						
					2029						

1	2	3	4	5	6		7	8	9	10	11
					2030	2030					
7.2.	строительство (реконструкция) и ремонт автомобильных дорог местного значения в рамках национального проекта «Безопасные качественные автомобильные дороги»	Управление автомобильных дорог и транспорта области	Протяженность отремонтированных автомобильных дорог	Км	ВСЕГО - 166,41	3 145 871,1	851 720,2	2 294 150,9	48 075,9	4 895,8	
					2019 - 15,7	635 654,8	582 683,1	48 075,9	-		
					2020 - 27,84	760 836,1	760 836,1	-			
					2021 - 26,283	489 458,9	466 000,0	23 435,5		23,4	
					2022 - 4,296	269 684,5	-	269 415,1		269,4	
					2023 - 4,48	196 696,5	-	196 500,0		196,5	
					2024 - 16,4	440 634,0	396 570,6	44 063,4		44,1	
					2025						
					2026						
					2027						
					2028						
					2029						
					2030						
					ВСЕГО - 94,999	2 793 009,0	2 206 089,8	581 489,9		5 429,3	
8.	Федеральный (региональный) проект «Общесистемные меры развития дорожного хозяйства»	Управление автомобильных дорог и транспорта области	Количество установленных автоматизированных пунктов весового и габаритного контроля	Шт.	2019 - 3	144 659,1	-	144 659,1			
					2020	-					
					2021	-					
					2022	-					
					2023						
					2024						
					2025						
					2026						
					2027						
					2028						
					2029						
					2030						
					ВСЕГО - 3	144 659,1	-	144 659,1			
9.	Обеспечение транспортного планирования на территории Тамбовской области	Управление автомобильных дорог и транспорта области	Разработка документов транспортного планирования	Шт.	2022 - 1	70 000,0		70 000,0			
					2022						
					ВСЕГО - 1	70 000,0	-	70 000,0			
					2014	2 443 767,1	76 270,0	2 366 074,4		1 422,7	-
					2015	3 357 863,4	517 063,2	2 836 431,6		4 368,6	-
					2016	4 545 800,08	767 135,48	3 745 197,0		33 467,6	-
					ВСЕГО по подпрограмме:						

1	2	3	4	5	6		8	9	10	11
					2028-0	2029-0				
			в услугах пассажирского транспорта		2028-0	-				
					2029-0	-				
					2030-0	-				
					ВСЕГО	104 613,9	-	101 475,4	1 046,2	2 092,3
1.9.	организация профессионального мастерства водителей, а также конкурса среди рабочих ведущих профессий и коллективов предприятий всех форм собственности и городского автомобильного транспорта; организация мероприятий, посвященных профессиональному празднику - Дню работников автомобильного транспорта	Управление транспорта области Управление автомобильных дорог и транспорта области	Количество участников конкурсов профессионального мастерства водителей	Ед.	2014	100,0	-	-	-	100,0
					2015	100,0	-	-	-	100,0
					2016	150,0	-	-	-	150,0
					2017	150,0	-	-	-	150,0
					2018	200,0	-	-	-	200,0
					2019	200,0	-	-	-	200,0
					2020	250,0	-	-	-	250,0
					2021-0	-	-	-	-	-
					2022	250,0	-	-	-	250,0
					2023	250,0	-	-	-	250,0
					2024	250,0	-	-	-	250,0
					2025	250,0	-	-	-	250,0
					2026	250,0	-	-	-	250,0
					2027	250,0	-	-	-	250,0
					2028	250,0	-	-	-	250,0
					2029	250,0	-	-	-	250,0
					2030	250,0	-	-	-	250,0
					ВСЕГО	3 400,0	-	-	-	3 400,0
1.10.	внедрение автоматизированной системы учета и оплаты проезда в общественном транспорте Тамбовской области (приоритетный стратегический проект)	Управление автомобильных дорог и транспорта области	Доля поездок пользователей автоматизированной системы учета и оплаты проезда на пассажирском транспорте, оплаченных электронными денежными средствами, от общего количества поездок	Процент	2018	20 000,0	-	-	-	20 000,0
					2019	26 080,0	-	-	-	26 080,0
					2020	20 970,0	-	-	-	20 970,0
					2021	23 540,0	-	-	-	23 540,0
					2022	23 620,0	-	-	-	23 620,0
					2023	23 700,0	-	-	-	23 700,0
					2024	24 300,0	-	-	-	24 300,0
					2025-80	-	-	-	-	-
					2026-80	-	-	-	-	-
					2027-80	-	-	-	-	-
					2028-80	-	-	-	-	-
					2029-80	-	-	-	-	-
					2030-80	-	-	-	-	-
					ВСЕГО	162 210,0	-	-	-	162 210,0
1.11.	финансовое обеспечение государственных контрактов, заключаемых для выполнения работ, связанных с	Управление автомобильных дорог и транспорта	Доля маршрутов, перевозок по которым осуществляются на основе	Процент	2027	70 000,0	-	70 000,0	-	-
					2028	74 000,0	-	74 000,0	-	-
					2029	76 000,0	-	76 000,0	-	-
					2030	80 000,0	-	80 000,0	-	-

1	2	3	4	5	6	7	8	9	10	11
	осуществлением регулярных перевозок по регулируемым тарифам по отдельным муниципальным маршрутам регулярных перевозок в ведении управления автомобильных дорог и транспорта области (далее - маршруты), в целях перевода перевозочного процесса в области на «брутто»-контракты (задача 5.2.2.6 Стратегии социально-экономического развития области до 2035 г.)	области	государственных контрактов, в рамках которых оплата работы осуществляется за фактический выполненный объем транспортной работы («брутто»-контракты), от общего количества маршрутов в ведении управления автомобильных дорог и транспорта области	Тыс. ваг-Км	ВСЕГО	300 000,0	-	300 000,0	-	-
2.	Поддержка и развитие железнодорожного транспорта	Управление транспорта области	Объем вагонокилометровой работы		2014-2853,8	164 398,0	-	164 398,0	-	-
		Управление автомобильных дорог и транспорта области			2015-2530,0	257 142,7	-	257 142,7	-	-
					2016-2453,7	273 048,9	-	273 048,9	-	-
					2017-2500,0	797 316,9	-	297 316,9	-	500 000,0
					2018-2500,0	864 313,4	-	324 313,4	-	540 000,0
					2019-2500,0	882 044,4	-	329 944,4	-	552 100,0
					2020-2500,0	808 856,2	-	253 856,2	-	555 000,0
					2021-2500,0	830 973,2	-	275 973,2	-	555 000,0
					2022-2500,0	850 855,7	-	295 855,7	-	555 000,0
					2023-2500,0	891 381,3	-	336 381,3	-	555 000,0
					2024-2500,0	891 381,3	-	336 381,3	-	555 000,0
					2025-2500,0	891 381,3	-	336 381,3	-	555 000,0
					2026-2500,0	891 381,3	-	336 381,3	-	555 000,0
					2027-2500,0	891 381,3	-	336 381,3	-	555 000,0
					2028-2500,0	891 381,3	-	336 381,3	-	555 000,0
					2029-2500,0	891 381,3	-	336 381,3	-	555 000,0
					2030-2500,0	891 381,3	-	336 381,3	-	555 000,0
					ВСЕГО	12 859 999,8	-	5 162 899,8	-	7 697 100,0
2.1.	компенсация организациям железнодорожного транспорта потерь в доходах, возникших в результате предоставления мер социальной поддержки отдельным категориям граждан при проезде железнодорожным транспортом общего пользования в пригородном сообщении на территории Тамбовской области, в том числе:	Управление транспорта области	Количество перевезенных пассажиров льготной категории (лет 5-7 лет и обучающиеся) железнодорожным транспортом	Тыс. чел.	2014-170,0	5 398,0	-	5 398,0	-	-
					2015-85,0	3 350,8	-	3 350,8	-	-
					2016-87,0	3 800,0	-	3 800,0	-	-
					2017-90,0	4 112,6	-	4 112,6	-	-
					2018-92,5	4 550,0	-	4 550,0	-	-
					2019-99,1	5 216,5	-	5 216,5	-	-
					2020-88,2	4 125,0	-	4 125,0	-	-
					2021-102,1	5 500,0	-	5 500,0	-	-
					2022-102,6	5 500,0	-	5 500,0	-	-
					2023-102,6	5 500,0	-	5 500,0	-	-
					2024-102,6	5 500,0	-	5 500,0	-	-
					2025-102,6	5 500,0	-	5 500,0	-	-
					2026-102,6	5 500,0	-	5 500,0	-	-
					2027-102,6	5 500,0	-	5 500,0	-	-
					2028-102,6	5 500,0	-	5 500,0	-	-
					2029-102,6	5 500,0	-	5 500,0	-	-
					2030-102,6	5 500,0	-	5 500,0	-	-
					ВСЕГО	85 552,9	-	85 552,9	-	-

1	2	3	4	5	6		7	8	9	10	11
					2019-2,9	2019					
2.1.1.	по перевозке детей в возрасте 7 лет	Управление автомобильных дорог и транспорта области	Количество детей в возрасте 5-7 лет	Тыс. чел.	2019-2,9	2019	171,7		171,7		
					2020	2020	194,0		194,0		
					2021	2021	500,0		500,0		
					2022	2022	500,0		500,0		
					2023	2023	500,0		500,0		
					2024	2024	500,0		500,0		
					2025	2025	500,0		500,0		
					2026	2026	500,0		500,0		
					2027	2027	500,0		500,0		
					2028	2028	500,0		500,0		
					2029	2029	500,0		500,0		
					2030	2030	500,0		500,0		
				ВСЕГО			5 365,7	-	5 365,7		-
2.1.2.	по перевозке учащихся и воспитанников общеобразовательных организаций старше 7 лет и обучающихся очной формы обучения в профессиональных образовательных организациях и образовательных организациях высшего образования (обучающиеся)	Управление транспорта области	Количество детей в возрасте 5-7 лет	Тыс. чел.	2014-170,0	2014	5 398,0	-	5 398,0		
					2015-85,0	2015	3 350,8		3 350,8		
					2016-87,0	2016	3 800,0		3 800,0		
					2017-90,0	2017	4 112,6		4 112,6		
					2018-92,5	2018	4 550,0		4 550,0		
					2019-96,2	2019	5 044,8		5 044,8		
					2020-85,0	2020	3 931,0		3 931,0		
					2021-98,0	2021	5 000,0		5 000,0		
					2022-98,5	2022	5 000,0		5 000,0		
					2023-98,5	2023	5 000,0		5 000,0		
					2024-98,5	2024	5 000,0		5 000,0		
					2025-98,5	2025	5 000,0		5 000,0		
					2026-98,5	2026	5 000,0		5 000,0		
					2027-98,5	2027	5 000,0		5 000,0		
					2028-98,5	2028	5 000,0		5 000,0		
					2029-98,5	2029	5 000,0		5 000,0		
					2030-98,5	2030	5 000,0		5 000,0		
				ВСЕГО			80 187,2	-	80 187,2		-
2.2.	предоставление субсидий организациям железнодорожного транспорта на возмещение потерь в доходах, возникающих в результате государственного регулирования тарифов на пассажирские перевозки железнодорожным транспортом в пригородном сообщении	Управление транспорта области	Пассажирооборот в пригородном сообщении	Млн. пассажиро-километров	2014-53,0	2014	159 000,0		159 000,0		
					2015-27,0	2015	253 791,9		253 791,9		
					2016-43,3	2016	269 248,9		269 248,9		
					2017-40,0	2017	293 204,3		293 204,3		
					2018-40,0	2018	319 763,4		319 763,4		
					2019-40,0	2019	324 727,9		324 727,9		
					2020-31,0	2020	249 731,2		249 731,2		
					2021-28,0	2021	270 473,2		270 473,2		
					2022-40,0	2022	290 355,7		290 355,7		
					2023-40,0	2023	330 881,3		330 881,3		
					2024-40,0	2024	330 881,3		330 881,3		
					2025-40,0	2025	330 881,3		330 881,3		
					2026-40,0	2026	330 881,3		330 881,3		
					2027-40,0	2027	330 881,3		330 881,3		
					2028-40,0	2028	330 881,3		330 881,3		
					2029-40,0	2029	330 881,3		330 881,3		
					2030-40,0	2030	330 881,3		330 881,3		
				ВСЕГО			5 077 346,9	-	5 077 346,9		-

1	2	3	4	5	6	7		8	9	10	11				
						2017	2018								
2.3.	реконструкция и модернизация объектов железнодорожной инфраструктуры на территории Тамбовской области	Управление автомобильных дорог и транспорта области Юго-Восточная железная дорога - филиал ОАО «РЖД»	Количество проектов	Ед.	2017-18	500 000.0	-	-	-	-	500 000.0				
					2018-15	540 000.0	-	-	-	540 000.0					
					2019-10	552 100.0	-	-	-	552 100.0					
					2020-10	555 000.0	-	-	-	555 000.0					
					2021-10	555 000.0	-	-	-	555 000.0					
					2022-10	555 000.0	-	-	-	555 000.0					
					2023-10	555 000.0	-	-	-	555 000.0					
					2024-10	555 000.0	-	-	-	555 000.0					
					2025-10	555 000.0	-	-	-	555 000.0					
					2026-10	555 000.0	-	-	-	555 000.0					
					2027-10	555 000.0	-	-	-	555 000.0					
					2028-10	555 000.0	-	-	-	555 000.0					
					2029-10	555 000.0	-	-	-	555 000.0					
					2030-10	555 000.0	-	-	-	555 000.0					
					ВСЕГО	7 697 100.0	-	-	-	7 697 100.0					
					3.	Поддержка и развитие аэропорта	Управление транспорта области	Количество перевезенных пассажиров/количество парных авиарейсов	Тыс. чел./ед.	2014-27,6/408	99 600.4	-	91 338.8	-	8 261.6
										2015-25,3/398	69 529.4	-	68 908.8	-	620.6
										2016-18,0/300	86 959.0	-	59 459.0	-	27 500.0
										2017-31,0/594	180 102.6	-	144 847.6	-	35 255.0
										2018-21,2/433	141 137.4	714,7*	109 877.4	-	31 260.0
2019-16,8/371	252 992.1	37 854,4*	228 491.9	-						24 500.2					
2020-15,5/354	179 404.4	60 444,1*	155 504.4	-						23 900.0					
2021-21,2/451	231 538.1	70 424,6*	204 038.1	-						27 500.0					
2022-19,4/334	191 311.6	-	163 811.6	-						27 500.0					
2023-19,4/334	141 692.6	-	114 192.6	-						27 500.0					
2024-19,4/334	141 692.6	-	114 192.6	-						27 500.0					
2025-19,4/334	141 692.6	-	114 192.6	-						27 500.0					
2026-19,4/334	141 692.6	-	114 192.6	-						27 500.0					
2027-19,4/334	141 692.6	-	114 192.6	-						27 500.0					
2028-19,4/334	141 692.6	-	114 192.6	-						27 500.0					
2029-19,4/334	141 692.6	-	114 192.6	-						27 500.0					
2030-19,4/334	141 692.6	-	114 192.6	-						27 500.0					
ВСЕГО	2 566 115.8	169 437,8*	2 139 818.4	-						426 297.4					
3.1.	субсидии на возмещение недополученных доходов, связанных с авиарейсов по маршруту Тамбов - Москва - Тамбов	Управление транспорта области	Количество перевезенных пассажиров / количество парных авиарейсов	Тыс. чел./ед.						2014-26,0/395	49 500.0	-	49 500.0	-	-
										2015-25,0/398	51 715.9	-	51 715.9	-	-
					2016-18,0/300	39 790.0	-	39 790.0	-	-					
					2017-24,5/457	42 551.0	-	42 551.0	-	-					
					2018-15,3/305	35 802.5	-	35 802.5	-	-					
					2019-7,0/169	47 040.6	-	47 040.6	-	-					
					2020-0/0	3 357.9	-	3 357.9	-	-					
					2021-0,5/15	5 250.0	-	5 250.0	-	-					
					2022-0/0	-	-	-	-	-					
					2023-0/0	-	-	-	-	-					
					2024-0/0	-	-	-	-	-					
					2025-0/0	-	-	-	-	-					
					2026-0/0	-	-	-	-	-					
					2027-0/0	-	-	-	-	-					
					2028-0/0	-	-	-	-	-					
					2029-0/0	-	-	-	-	-					
					2030-0/0	-	-	-	-	-					
					ВСЕГО	275 007.9	-	275 007.9	-	-					

1	2	3	4	5	6	7		8	9	10	11
						2014	2015				
3.2.	субсидии на возмещение недополученных доходов, связанных с организацией авиарейсов по маршруту Тамбов - Санкт-Петербург - Тамбов	Управление автомобильных дорог и транспорта области	Количество перевезенных пассажиров / количество парных авиарейсов	Тыс. чел./ед.	2014-0/0	-	-	-	-	-	-
					2015-0/0	-	-	-	-	-	-
					2016-0/0	-	-	-	-	-	-
					2017-3.5/79	37 450,0	37 450,0	-	37 450,0	-	37 450,0
					2018-3.8/86	40 563,7	40 563,7	-	40 563,7	-	40 563,7
					2019-0/0	-	-	-	-	-	-
					2020-0/7/16	7 329,9	7 329,9	-	7 329,9	-	7 329,9
					2021-0/0	-	-	-	-	-	-
					2022-14.2/230	64 362,0	64 362,0	-	64 362,0	-	64 362,0
					2023-14.2/230	64 362,0	64 362,0	-	64 362,0	-	64 362,0
					2024-14.2/230	64 362,0	64 362,0	-	64 362,0	-	64 362,0
					2025-14.2/230	64 362,0	64 362,0	-	64 362,0	-	64 362,0
					2026-14.2/230	64 362,0	64 362,0	-	64 362,0	-	64 362,0
					2027-14.2/230	64 362,0	64 362,0	-	64 362,0	-	64 362,0
					2028-14.2/230	64 362,0	64 362,0	-	64 362,0	-	64 362,0
2029-14.2/230	64 362,0	64 362,0	-	64 362,0	-	64 362,0					
2030-14.2/230	64 362,0	64 362,0	-	64 362,0	-	64 362,0					
	ВСЕГО				664 601,6		664 601,6				
3.3.	субсидии на возмещение недополученных доходов, связанных с организацией авиарейсов по маршруту Тамбов - Сочи - Тамбов	Управление транспорта области	Количество перевезенных пассажиров / количество парных авиарейсов	Тыс. чел./ед.	2014-1.6/14	7 882,0	-	-	-	-	7 882,0
					2015-0/0	-	-	-	-	-	
					2016-0/0	-	-	-	-	-	
					2017-2.4/40	12 908,0	12 908,0	-	12 908,0	-	12 908,0
					2018-1.3/26	9 875,9	9 875,9	-	9 875,9	-	9 875,9
		2019-0/0	-	-	-	-	-	-			
		2020-0.8/9	1 423,7	1 423,7	-	1 423,7	-	1 423,7			
		2021-0/0	-	-	-	-	-	-			
		2022-0/0	-	-	-	-	-	-			
		2023-0/0	-	-	-	-	-	-			
		2024-0/0	-	-	-	-	-	-			
		2025-0/0	-	-	-	-	-	-			
		2026-0/0	-	-	-	-	-	-			
		2027-0/0	-	-	-	-	-	-			
		2028-0/0	-	-	-	-	-	-			
2029-0/0	-	-	-	-	-	-					
2030-0/0	-	-	-	-	-	-					
	ВСЕГО				32 089,6		32 089,6		24 207,6		7 882,0
3.4.	субсидии на возмещение недополученных доходов, связанных с организацией авиарейсов по маршруту Тамбов - Анапа - Тамбов	Управление автомобильных дорог и транспорта области	Количество перевезенных пассажиров / количество парных авиарейсов	Тыс. чел./ед.	2014-0/0	-	-	-	-	-	-
					2015-0/0	-	-	-	-	-	
					2016-0/0	-	-	-	-	-	
					2017-0.6/18	5 576,4	5 576,4	-	5 576,4	-	5 576,4
					2018-0/0	-	-	-	-	-	-
					2019-0/0	-	-	-	-	-	-
					2020-0/0	-	-	-	-	-	-
					2021-0/0	-	-	-	-	-	-
					2022-0/0	-	-	-	-	-	-
					2023-0/0	-	-	-	-	-	-
					2024-0/0	-	-	-	-	-	-
					2025-0/0	-	-	-	-	-	-
					2026-0/0	-	-	-	-	-	-
					2027-0/0	-	-	-	-	-	-
					2028-0/0	-	-	-	-	-	-

1	2	3	4	5	6		8	9	10	11
					2029-0/0	2030-0/0				
3.5.	субсидии на возмещение недополученных доходов, связанных с организацией авиарейсов по маршруту Тамбов - Симферополь - Тамбов	Управление автомобильных дорог и транспорта области	Количество перевезенных пассажиров / количество парных авиарейсов	Тыс. чел./ед.	2018-0/6/12	5 576,4	-	5 576,4	-	-
					2019-0/0	4 223,3	-	1 723,3	-	-
					2020-0/6/12	-	-	-	-	-
					2021-2/6/52	11 911,2	-	11 911,2	-	-
					2022-5,2/104	23 822,4	-	23 822,4	-	-
					2023-5,2/104	23 822,4	-	23 822,4	-	-
					2024-5,2/104	23 822,4	-	23 822,4	-	-
					2025-5,2/104	23 822,4	-	23 822,4	-	-
					2026-5,2/104	23 822,4	-	23 822,4	-	-
					2027-5,2/104	23 822,4	-	23 822,4	-	-
					2028-5,2/104	23 822,4	-	23 822,4	-	-
2029-5,2/104	23 822,4	-	23 822,4	-	-					
2030-5,2/104	23 822,4	-	23 822,4	-	-					
ВСЕГО	234 659,2	-	232 159,2	-	-	2 500,0	-	-	-	
3.6.	субсидии на возмещение недополученных доходов, связанных с организацией авиарейсов, в рамках реализации постановления Правительства Российской Федерации от 25.12.2013 №1242 «О предоставлении субсидий из федерального бюджета организациям воздушного транспорта на осуществление региональных воздушных перевозок пассажиров на территории Российской Федерации и формирование региональной маршрутной сети Российской Федерации», в том числе :	Управление автомобильных дорог и транспорта области	Количество перевезенных пассажиров / количество парных авиарейсов	Тыс. чел./ед.	2018-0,2/4	1 469,0	714,7*	1 469,0	-	-
					2019- 9,8/202	54 685,9	37 854,4*	54 685,9	-	-
					2020-12,6/317	86 492,5	60 444,1*	86 492,5	-	-
					2021-18,1/384	106 078,3	70 424,6*	106 078,3	-	-
					2022-0/0	-	-	-	-	-
					2023-0/0	-	-	-	-	-
					2024-0/0	-	-	-	-	-
					2025-0/0	-	-	-	-	-
					2026-0/0	-	-	-	-	-
					2027-0/0	-	-	-	-	-
					2028-0/0	-	-	-	-	-
2029-0/0	-	-	-	-	-					
2030-0/0	-	-	-	-	-					
ВСЕГО	248 725,7	169 437,8*	248 725,7	-	-	248 725,7	-	-	-	
3.6.1.	по маршруту Тамбов-Санкт-Петербург-Тамбов	Управление автомобильных дорог и транспорта области	Количество перевезенных пассажиров / количество парных авиарейсов	Тыс. чел./ед.	2018-0,2/4	1 469,0	714,7*	1 469,0	-	-
					2019- 5,7/132	36 887,9	23 584,0*	36 887,9	-	-
					2020-2,3/79	21 751,1	14 440,4*	21 751,1	-	-
					2021-4,1/104	28 634,3	19 010,1*	28 634,3	-	-
					2022-0/0	-	-	-	-	-
					2023-0/0	-	-	-	-	-
					2024-0/0	-	-	-	-	-
					2025-0/0	-	-	-	-	-
					2026-0/0	-	-	-	-	-
					2027-0/0	-	-	-	-	-
					2028-0/0	-	-	-	-	-
2029-0/0	-	-	-	-	-					
2030-0/0	-	-	-	-	-					
ВСЕГО	88 742,3	57 749,2*	88 742,3	-	-	88 742,3	-	-	-	

1	2	3	4	5	6		7		8	9	10	11	
					2018-0/0	2019-2,0/35	2018	2019					
3.6.2.	по маршруту Тамбов-Сочи-Тамбов	Управление автомобильных дорог и транспорта области	Количество перевезенных пассажиров / количество парных авиарейсов	Тыс. чел./ед.	2020-0,8/20	2020	5 506,6	5 506,6	3 655,8*	3 655,8*	5 506,6		
					2021-2,3/36	2021	9 911,9	9 911,9	6 580,4*	6 580,4*	9 911,9		
					2022-0/0	2022	-	-	-	-	-	-	
					2023-0/0	2023	-	-	-	-	-	-	
					2024-0/0	2024	-	-	-	-	-	-	
					2025-0/0	2025	-	-	-	-	-	-	
					2026-0/0	2026	-	-	-	-	-	-	
					2027-0/0	2027	-	-	-	-	-	-	
					2028-0/0	2028	-	-	-	-	-	-	
					2029-0/0	2029	-	-	-	-	-	-	
					2030-0/0	2030	-	-	-	-	-	-	
	ВСЕГО			25 199,4	25 199,4	16 489,5*	16 489,5*	25 199,4					
3.6.3.	по маршруту Тамбов-Симферополь-Тамбов	Управление автомобильных дорог и транспорта области	Количество перевезенных пассажиров / количество парных авиарейсов	Тыс. чел./ед.	2018-0/0	2018	-	-	8 017,1*	8 017,1*	8 017,1		
					2019-2,1/35	2019	8 017,1	8 017,1	9 162,4*	9 162,4*	9 162,4		
					2020-1,5/40	2020	9 162,4	9 162,4	-	-	-		
					2021-0/0	2021	-	-	-	-	-	-	
					2022-0/0	2022	-	-	-	-	-	-	
					2023-0/0	2023	-	-	-	-	-	-	
					2024-0/0	2024	-	-	-	-	-	-	
					2025-0/0	2025	-	-	-	-	-	-	
					2026-0/0	2026	-	-	-	-	-	-	
					2027-0/0	2027	-	-	-	-	-	-	
					2028-0/0	2028	-	-	-	-	-	-	
2029-0/0	2029	-	-	-	-	-	-						
2030-0/0	2030	-	-	-	-	-	-						
	ВСЕГО			17 179,5	17 179,5	17 179,5*	17 179,5*	17 179,5					
3.6.4.	по маршруту Тамбов-Краснодар-Тамбов	Управление автомобильных дорог и транспорта области	Количество перевезенных пассажиров / количество парных авиарейсов	Тыс. чел./ед.	2018-0/0	2018	-	-	-	-	-		
					2019-0/0	2019	-	-	-	-	-	-	
					2020-4,4/89	2020	20 680,4	20 680,4	13 672,4*	13 672,4*	20 680,4		
					2021-5,2/104	2021	24 065,3	24 065,3	15 976,8*	15 976,8*	24 065,3		
					2022-0/0	2022	-	-	-	-	-	-	
					2023-0/0	2023	-	-	-	-	-	-	
					2024-0/0	2024	-	-	-	-	-	-	
					2025-0/0	2025	-	-	-	-	-	-	
					2026-0/0	2026	-	-	-	-	-	-	
					2027-0/0	2027	-	-	-	-	-	-	
					2028-0/0	2028	-	-	-	-	-	-	
2029-0/0	2029	-	-	-	-	-	-						
2030-0/0	2030	-	-	-	-	-	-						
	ВСЕГО			44 745,7	44 745,7	29 649,2*	29 649,2*	44 745,7					
3.6.5.	по маршруту Тамбов-Екатеринбург-Тамбов	Управление автомобильных дорог и транспорта области	Количество перевезенных пассажиров / количество парных авиарейсов	Тыс. чел./ед.	2018-0/0	2018	-	-	-	-	-		
					2019-0/0	2019	-	-	-	-	-	-	
					2020-4,4/89	2020	29 392,0	29 392,0	19 513,1*	19 513,1*	29 392,0		
					2021-5,2/104	2021	34 345,7	34 345,7	22 801,9*	22 801,9*	34 345,7		
					2022-0/0	2022	-	-	-	-	-	-	
					2023-0/0	2023	-	-	-	-	-	-	
					2024-0/0	2024	-	-	-	-	-	-	
2025-0/0	2025	-	-	-	-	-	-						
2026-0/0	2026	-	-	-	-	-	-						

1	2	3	4	5	6		7		8	9	10	11		
					2027-0/0	2028-0/0	2029-0/0	2030-0/0					2027	2028
3.6.6.	по маршруту Тамбов-Анапа-Тамбов	Управление автомобильных дорог и транспорта области	Количество перевезенных пассажиров / количество парных авиарейсов	Тыс. чел./ед.		2018-0	63 737,7			42 315,0*	63 737,7			
						2019-0/0								
						2020-0/0								
						2021-1.3/36	9 121,1		6 055,4*	9 121,1				
						2022-0/0								
						2023-0/0								
						2024-0/0								
						2025-0/0								
						2026-0/0								
						2027-0/0								
						2028-0/0								
						2029-0/0								
						2030-0/0								
	ВСЕГО					9 121,1		6 055,4*	9 121,1					
3.7.	строительство и реконструкция объектов аэропорта «Тамбов»	Управление транспорта области; управление инвестиций области (в лимитах ОАИП)	Количество объектов	Ед.		2014-0								
						2015-0								
						2016-0								
						2017-0								
						2018-0								
						2019-0								
						2020-0								
						2021-0								
						2022-0								
						2023-0								
						2024-0								
						2025-0								
						2026-0								
2027-0														
2028-0														
2029-0														
2030-0														
	ВСЕГО					9 121,1		6 055,4*	9 121,1					
3.8.	капитальный ремонт и ремонт объектов аэропорта «Тамбов»	Управление транспорта области; Тамбовское областное государственное бюджетное учреждение «Аэропорт «Тамбов» (далее - ТОГБУ «Аэропорт «Тамбов»)	Протяженность капитального ремонта и ремонта/площадь капитального ремонта и количество разработанных проектов	Км/ кв.м/ шт.		2014-0/4100/0	24 723,8				24 723,8			
						2015-0								
						2016-0								
						2017-0								
						2018-0								
						2019-0/0/1	2 000,0		2 000,0					
						2020-0/0/1	1 510,0		1 510,0					
						2021-0								
						2022-0/500/0	10 619,0		10 619,0					
						2023-0								
						2024-0								
						2025-0								
						2026-0								
2027-0														

1	2	3	4	5	6	7	8	9	10	11
					2028-0	-				
					2029-0	-				
					2030-0	-				
					ВСЕГО	38 852,8	-	38 852,8	-	-
3.9.	обновление парка спецавтотранспорта, специализированной техники и оборудования аэропорта «Тамбов»	Управление транспорта области, ТОГБУ «Аэропорт «Тамбов»	Количество единиц спецавтотранспорта, спецтехники и оборудования	Ед.	2014-3	1 179,6	-	800,0	-	379,6
					2015-1	620,6				620,6
					2016-1	517,1		517,1		
					2017-3	14 670,0	-	14 415,0	-	255,0
					2018-2	1 069,5	-	1 069,5	-	-
					2019-3	2 342,5	-	1 542,3	-	800,2
					2020-1	770,9		770,9		
					2021-4	3 872,4		3 872,4		
					2022-6	5 800,0		5 800,0		
					2023-0	-		-		
					2024-0	-		-		
					2025-0	-		-		
					2026-0	-		-		
					2027-0	-		-		
					2028-0	-		-		
					2029-0	-		-		
					2030-0	-		-		
					ВСЕГО	30 842,6	-	28 787,2	-	2 055,4
3.10.	обновление парка и техники спецавтотранспорта аэропорта «Тамбов» по договорам финансовой аренды (лизинга)	Управление автомобильных дорог и транспорта области, ТОГБУ «Аэропорт «Тамбов»	Количество единиц спецавтотранспорта и спецтехники, приобретенных по договорам финансовой аренды (лизинга)	Ед.	2019-5	14 089,3		14 089,3		
					2020-3	14 990,0		14 990,0		
					2021-0	13 672,0		13 672,0		
					2022-5	32 500,0		32 500,0		
					2023-0	-		-		
					2024-0	-		-		
					2025-0	-		-		
					2026-0	-		1 069,5		
					2027-0	-		-		
					2028-0	-		-		
					2029-0	-		-		
					2030-0	-		-		
					ВСЕГО	75 251,3	-	75 251,3	-	-
3.11.	выполнение работ по содержанию, развитию и организации эксплуатации аэропорта «Тамбов»	Управление транспорта области, ТОГБУ «Аэропорт «Тамбов»	Количество выпущенных и принятых парных авиарейсов	Ед.	2014-408	16 315,0	-	16 315,0	-	
					2015-398	17 192,9		17 192,9		
					2016-300	45 451,9		17 951,9		27 500,0
					2017-594	52 997,2	-	17 997,2	-	35 000,0
					2018-433	47 155,2	-	18 395,2	-	28 760,0
					2019-371	33 616,7	-	33 616,7	-	23 700,0
					2020-354	54 568,6		30 668,6		23 900,0
					2021-436	64 079,2		36 579,2		27 500,0
					2022-334	53 508,2		26 008,2		27 500,0
					2023-334	53 508,2		26 008,2		27 500,0
					2024-334	53 508,2		26 008,2		27 500,0
					2025-334	53 508,2		26 008,2		27 500,0

1	2	3	4	5	6	7	8	9	10	11
					2026-334	2026	53 508,2			27 500,0
					2027-334	2027	53 508,2	26 008,2		27 500,0
					2028-334	2028	53 508,2	26 008,2		27 500,0
					2029-334	2029	53 508,2	26 008,2		27 500,0
					2030-334	2030	53 508,2	26 008,2		27 500,0
					ВСЕГО	2030	836 650,5	422 790,5		413 860,0
3.12.	проведение маркетинговых работ на аэродроме «Тамбов» и приаэродромной территории	Управление автомобильных дорог и транспорта области, исполнитель, определенный на конкурсной основе	Количество аэронавигационных паспортов	Ед.	2014-0	2014	-	-		
					2015-0	2015	-	-		
					2016-1	2016	1 200,0	1 200,0		
					2017-0	2017	-	-		
					2018-0	2018	-	-		
					2019-0	2019	-	-		
					2020-0	2020	-	-		
					2021-0	2021	-	-		
					2022-0	2022	-	-		
					2023-0	2023	-	-		
					2024-0	2024	-	-		
					2025-0	2025	-	-		
					2026-0	2026	-	-		
					2027-0	2027	-	-		
					2028-0	2028	-	-		
					2029-0	2029	-	-		
					2030-0	2030	1 200,0	1 200,0		
					ВСЕГО	2030	1 200,0	-	1 200,0	-
3.13.	разработка стратегических направлений развития аэропорта Тамбов на период до 2035 года	Управление автомобильных дорог и транспорта области, исполнитель, определенный на конкурсной основе	Количество завершенных проектов	Ед.	2014-0	2014	-	-		
					2015-0	2015	-	-		
					2016-0	2016	-	-		
					2017-1	2017	3 950,0	3 950,0		
					2018-0	2018	-	-		
					2019-0	2019	-	-		
					2020-0	2020	-	-		
					2021-0	2021	-	-		
					2022-0	2022	-	-		
					2023-0	2023	-	-		
					2024-0	2024	-	-		
					2025-0	2025	-	-		
					2026-0	2026	-	-		
					2027-0	2027	-	-		
					2028-0	2028	-	-		
					2029-0	2029	-	-		
					2030-0	2030	-	-		
					ВСЕГО	2030	3 950,0	3 950,0		
3.14.	разработка проектно-сметной документации на реконструкцию аэропортного комплекса «Донское» (г. Тамбов) (приоритетный стратегический проект)	Управление автомобильных дорог и транспорта области, исполнитель, определенный на конкурсной основе	Количество разработанной проектно-сметной документации, полученной по положительному заключению Главгосэкспертизы	Ед.	2014-0	2014	-	-		
					2015-0	2015	-	-		
					2016-0	2016	-	-		
					2017-0	2017	10 000,0	10 000,0		
					2018-0	2018	-	-		
					2019-1	2019	49 000,0	49 000,0		
					2020-0	2020	-	-		
					2021-0	2021	25 000,0	25 000,0		
					2022-0	2022	-	-		

1	2	3	4	5	6		7	8	9	10	11	
					2019-0	2020-5						
3.18.	выполнение мероприятий по соблюдению обязательных требований в области пожарной безопасности	Управление автомобильных дорог и транспорта области, ТОГБУ «Аэропорт «Тамбов»	Количество проведенных мероприятий в области пожарной безопасности	Ед.	2019-0	-	-	-	-	-	-	-
					2020-5	4 837,8	4 837,8	-	4 837,8	-	-	
					2021-1	1 150,0	1 150,0	-	1 150,0	-	-	
					2022-0	-	-	-	-	-	-	
					2023-0	-	-	-	-	-	-	
					2024-0	-	-	-	-	-	-	
					2025-0	-	-	-	-	-	-	
					2026-0	-	-	-	-	-	-	
					2027-0	-	-	-	-	-	-	
					2028-0	-	-	-	-	-	-	
					2029-0	-	-	-	-	-	-	
2030-0	-	-	-	-	5 987,8	-	-	5 987,8	-	-		
ВСЕГО						5 987,8	-	-	-	-		
3.19.	проведение технологического и ценового аудита проекта "Реконструкция аэропортового комплекса «Донское» (г.Тамбов)	Управление автомобильных дорог и транспорта области, исполнитель, определенный на конкурсной основе	Количество положительных сводных заключений	Ед.	2019-0	-	-	-	-	-	-	-
					2020-0	-	-	-	-	-	-	
					2021-0	-	-	-	-	-	-	
					2022-0	-	-	-	-	-	-	
					2023-0	-	-	-	-	-	-	
					2024-0	-	-	-	-	-	-	
					2025-0	-	-	-	-	-	-	
					2026-0	-	-	-	-	-	-	
					2027-0	-	-	-	-	-	-	
					2028-0	-	-	-	-	-	-	
					2029-0	-	-	-	-	-	-	
2030-0	-	-	-	-	-	-	-					
ВСЕГО						4 818,5	-	-	-	4 818,5		
3.20.	материально-техническое оснащение служб аэропорта «Тамбов»	Управление автомобильных дорог и транспорта области, исполнитель, определенный на конкурсной основе	Количество единиц техники и обмундирования для служб аэропорта «Тамбов»	Ед.	2019-118	-	-	4 818,5	-	-	-	-
					2020-0	-	-	-	-	-	-	
					2021-20	525,0	525,0	-	525,0	-	-	
					2022-2	700,0	700,0	-	700,0	-	-	
					2023-0	-	-	-	-	-	-	
					2024-0	-	-	-	-	-	-	
					2025-0	-	-	-	-	-	-	
					2026-0	-	-	-	-	-	-	
					2027-0	-	-	-	-	-	-	
					2028-0	-	-	-	-	-	-	
					2029-0	-	-	-	-	-	-	
2030-0	-	-	-	-	-	-	-					
ВСЕГО						6 043,5	-	-	-	6 043,5		
3.21.	обустройство территории аэропорта «Тамбов» периметровым ограждением	Управление автомобильных дорог и транспорта области, исполнитель, определенный на конкурсной основе	Протяженность периметрового ограждения	Км	2019-8,3	-	-	19 407,8	-	-	-	-
					2020-0	-	-	-	-	-	-	
					2021-0	-	-	-	-	-	-	
					2022-0	-	-	-	-	-	-	
					2023-0	-	-	-	-	-	-	
					2024-0	-	-	-	-	-	-	
					2025-0	-	-	-	-	-	-	
					2026-0	-	-	-	-	-	-	
					2027-0	-	-	-	-	-	-	
					2028-0	-	-	-	-	-	-	
					2029-0	-	-	-	-	-	-	
2030-0	-	-	-	-	-	-	-					
ВСЕГО						19 407,8	-	-	-	19 407,8		

1	2	3	4	5	6		7	8	9	10	11
					2014-6,0	2015-0,0					
4.	Бюджетные ассигнования в уставный фонд Тамбовского областного государственного унитарного предприятия «Тамбовская компания» с целью выкупа имущества у открытого акционерного общества «Авиага»	Комитет по управлению имуществом области	Конкурсная масса	Млн.руб.	2014	6 000,0			6 000,0		
					2015	-					
					2016	-					
					2017	-					
					2018	-					
					2019	-					
					2020	-					
					2021	-					
					2022	-					
					2023	-					
					2024	-					
					2025	-					
					2026	-					
2027	-										
2028	-										
2029	-										
2030	-										
	ВСЕГО				6 000,0			6 000,0			
5.	Бюджетные ассигнования в фонд ТОГУП «Тамбовская компания» для участия в создании акционерного общества «Тамбовская пассажирская компания»	Комитет по управлению имуществом области	Уставный капитал	Тыс.руб.	2014-102,0	102,0			102,0		
					2015-0,0	-					
					2016-0,0	-					
					2017-0,0	-					
					2018-0,0	-					
					2019-0,0	-					
					2020-0,0	-					
					2021-0,0	-					
					2022-0,0	-					
					2023-0,0	-					
					2024-0,0	-					
					2025-0,0	-					
					2026-0,0	-					
2027-0,0	-										
2028-0,0	-										
2029-0,0	-										
2030-0,0	-										
	ВСЕГО				102,0			102,0			
6.	Обеспечение функционирования управления транспорта области	Управление транспорта области	Штатная численность работников	Чел.	2014-0	-			-		
					2015-19	9 990,6			9 990,6		
					2016-17	11 974,7			11 974,7		
					2017-0	-			-		
					2018-0	-			-		
					2019-0	-			-		
					2020-0	-			-		

1	2		3	4	5	6											11						
						7	8	9	10														
						2021-0	2021																
7.	Субсидии муниципалитетов на оплату лизинговых платежей по договорам финансовой аренды (лизинга), заключенных на приобретение автомобилей на транспорте и коммунальной техники	бюджетам образований области	Управление автомобильных дорог и транспорта области, муниципальные образования области	Количество единиц дорожно-коммунальной техники, приобретенных по договорам финансовой аренды (лизинга)	Ед.	2020-19	2020																
						2021-0	2021																
						2022-0	2022																
						2023-0	2023																
						2024-0	2024																
						2025-0	2025																
						2026-0	2026																
						2027-0	2027																
						2028-0	2028																
						2029-0	2029																
						2030-0	2030																
						ВСЕГО						21 965,3											
												45 193,9	2019										
												44 087,0	2020										
						44 334,0	2021																
						44 334,0	2022																
						44 334,0	2023																
						44 334,0	2024																
						44 334,0	2025																
						44 334,0	2026																
						44 334,0	2027																
						44 334,0	2028																
						44 334,0	2029																
						44 334,0	2030																
						532 620,9	ВСЕГО																
8.	Организация мероприятий по доставке граждан, прибывших из иностранных государств, к месту их проживания	по	Управление автомобильных дорог и транспорта области	Количество выполненных рейсов по доставке граждан	Ед.	2020-19	2020																
						2021-0	2021																
						2022-0	2022																
						2023-0	2023																
						2024-0	2024																
						2025-0	2025																
						2026-0	2026																
						2027-0	2027																
						2028-0	2028																
						2029-0	2029																
						2030-0	2030																
						ВСЕГО						471,2											
												471,2	2020										
												324 408,8	2014										
						398 138,3	2015																
						465 601,9	2016																
						1 108 670,1	2017																
						471,2	ВСЕГО																
						43 400,0	ВСЕГО																
						9 912,0	ВСЕГО																
						9 998,6	ВСЕГО																
						7 048,6	ВСЕГО																
						10 420,3	ВСЕГО																
						34 361,6	ВСЕГО																
						21 117,8	ВСЕГО																
						53 047,2	ВСЕГО																
						595 802,2	ВСЕГО																
	Всего по подпрограмме:																						

1	2	3	4	5	6	7	8	9	10	11						
Подпрограмма «Расширение использования природного газа в качестве моторного топлива»																
1.	Разработка проектно-сметной документации по строительству автомобильных газонаполнительных компрессорных станций	Управление транспорта области	Количество проектов	Ед.	2015-1	2015	2 000,0	-	-	-	2 000,0					
					2016-1	2016	2 000,0	-	-	-	2 000,0					
					2017-2	2017	4 000,0	-	-	-	4 000,0					
					2018-1	2018	2 000,0	-	-	-	2 000,0					
					2019-1	2019	2 000,0	-	-	-	2 000,0					
					2020-1	2020	2 000,0	-	-	-	2 000,0					
					2021-0	2021	-	-	-	-	-					
					2022-0	2022	-	-	-	-	-					
					2023-0	2023	-	-	-	-	-					
					2024-0	2024	-	-	-	-	-					
					2025-0	2025	-	-	-	-	-					
					2026-0	2026	-	-	-	-	-					
					2027-0	2027	-	-	-	-	-					
					2028-0	2028	-	-	-	-	-					
					2029-0	2029	-	-	-	-	-					
					2030-0	2030	-	-	-	-	-					
					ВСЕГО	ВСЕГО	14 000,0	-	-	-	-	-	-	-	14 000,0	
					2.	Развитие сети объектов заправок газомоторного топлива (метана)	Управление транспорта области	Количество разрабатываемых проектов/Количество новых объектов, введенных в эксплуатацию	Ед.	2015-2	2015	100 000,0	-	-	-	100 000,0
										2016-1	2016	50 000,0	-	-	-	50 000,0
										2017-1	2017	50 000,0	-	-	-	50 000,0
2018-1	2018	50 000,0	-	-						-	50 000,0					
2019-1	2019	50 000,0	-	-						-	50 000,0					
2020-1	2020	50 000,0	-	-						-	50 000,0					
2021-2/0	2021	15 000,0	-	-						-	15 000,0					
2022-0/2	2022	170 000,0	-	-						-	170 000,0					
2023-1/1	2023	102 000,0	-	-						-	102 000,0					
2024-1/1	2024	102 000,0	-	-						-	102 000,0					
2025-1/1	2025	102 000,0	-	-			-	102 000,0								
2026-1/1	2026	102 000,0	-	-			-	102 000,0								
2027-1/1	2027	102 000,0	-	-			-	102 000,0								
2028-1/1	2028	102 000,0	-	-			-	102 000,0								
2029-1/1	2029	102 000,0	-	-			-	102 000,0								
2030-1/1	2030	102 000,0	-	-			-	102 000,0								
ВСЕГО	ВСЕГО	1 351 000,0	-	-			-	-	-	-	-	1 351 000,0				
3.	Субсидии бюджетам муниципальных образований области в целях возмещения части затрат на уплату лизинговых платежей по договорам аренды (лизинга) подвижного состава автомобильного транспорта, работающего на газомоторном топливе, в рамках комплекса мероприятий, направленных на	Управление транспорта области, муниципальные образования	Количество единиц подвижного состава/Коэффициент выпуска на линию приобретенного автомобильного транспорта, работающего на газомоторном топливе	Ед./Процент			2015-18/0	2015	143 196,6	108 245,0	22 131,4	12 820,2	-			
							2016-28/0	2016	83 839,8	-	66 492,3	17 347,5	-			
							2017-6/75,0	2017	87 602,0	-	76 646,0	10 956,0	-			
					2018-6/75,0	2018	92 358,9	-	80 808,2	11 550,7	-					
					2019-5/75,0	2019	151 796,7	-	138 905,6	12 891,1	-					
					2020-10/75,0	2020	128 48-8	-	128 356,3	128,5	-					
					2021-0/75,0	2021	79 240,4	-	79 161,2	79,2	-					
					2022-0/75,0	2022	74 955,3	-	74 880,4	74,9	-					
					2023-0/75,0	2023	74 955,3	-	74 880,4	74,9	-					
					ВСЕГО	ВСЕГО	1 351 000,0	-	1 351 000,0	-	-	-				

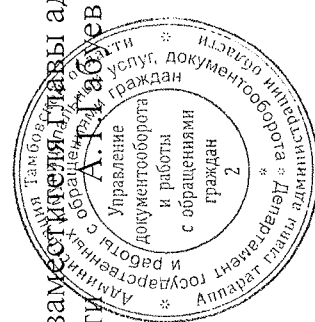
1	2	3	4	5	6		7	8	9	10	11					
					2021	2022										
						109 317,8	109 317,8	-	86 699,9	79,2	22 538,7					
						286 955,3	286 955,3	-	74 880,4	74,9	212 000,0					
						176 955,3	176 955,3	-	74 880,4	74,9	102 000,0					
						207 775,7	207 775,7	-	65 710,0	65,7	142 000,0					
						176 955,3	176 955,3	-	74 880,4	74,9	102 000,0					
						216 955,3	216 955,3	-	74 880,4	74,9	102 000,0					
						176 955,3	176 955,3	-	74 880,4	74,9	102 000,0					
						216 955,3	216 955,3	-	74 880,4	74,9	102 000,0					
						176 955,3	176 955,3	-	74 880,4	74,9	102 000,0					
						216 955,3	216 955,3	-	74 880,4	74,9	102 000,0					
					ВСЕГО	3 078 627,3	3 078 627,3	108 245,0	1 297 099,2	66 438,1	1 606 845,0					
Прочие основные мероприятия, не вошедшие в подпрограммы																
I.	Обеспечение госпрограммы	Управление автомобильных дорог и транспорта области	Штатная численность работников	Чел.	2017-27	2017	19 444,6	-	19 444,6							
					2018-27	2018	17 105,9	-	17 105,9							
					2019-27	2019	17 918,8	-	17 918,8							
					2020-27	2020	18 326,0	-	18 326,0							
					2021-27	2021	18 952,1	-	18 952,1							
					2022-27	2022	18 751,5	-	18 751,5							
					2023-27	2023	18 751,5	-	18 751,5							
					2024-27	2024	18 751,5	-	18 751,5							
					2025-27	2025	18 751,5	-	18 751,5							
					2026-27	2026	18 751,5	-	18 751,5							
					2027-27	2027	18 751,5	-	18 751,5							
					2028-27	2028	18 751,5	-	18 751,5							
					2029-27	2029	18 751,5	-	18 751,5							
					2030-27	2030	18 751,5	-	18 751,5							
					ВСЕГО - 27		260 510,9	-	260 510,9							
						ВСЕГО по прочим основным мероприятиям, не вошедшим в подпрограммы				2017	19 444,6	-	19 444,6	-	-	-
										2018	17 105,9	-	17 105,9	-	-	-
					2019	17 918,8	-	17 918,8	-	-	-					
					2020	18 326,0	-	18 326,0	-	-	-					
					2021	18 952,1	-	18 952,1	-	-	-					
					2022	18 751,5	-	18 751,5	-	-	-					
					2023	18 751,5	-	18 751,5	-	-	-					
					2024	18 751,5	-	18 751,5	-	-	-					
					2025	18 751,5	-	18 751,5	-	-	-					
					2026	18 751,5	-	18 751,5	-	-	-					
					2027	18 751,5	-	18 751,5	-	-	-					
					2028	18 751,5	-	18 751,5	-	-	-					
					2029	18 751,5	-	18 751,5	-	-	-					
					2030	18 751,5	-	18 751,5	-	-	-					
					ВСЕГО	260 510,9	-	260 510,9	-	-	-					
	ВСЕГО по Госпрограмме				2014	2 855 849,5	119 670,0	2 690 483,2	11 334,7	34 361,6						

1	2	3	4	5	6	7		8	9	10	11
						2015	2016				
							4 032 314,7	625 308,2	3 256 701,3	27 187,4	123 117,8
							5 152 047,18	767 135,5	4 219 598,1	57 863,7	107 449,9
							4 394 313,63348	285 172,6	3 421 726,1	30 199,7	657 215,3
							4 517 975,3	21 251,8	3 791 918,2	23 535,0	681 270,3
							6 326 333,7	968 145,0	4 635 147,5	30 118,8	692 922,4
							6 988 017,9	1 347 963,6	4 942 988,1	2 407,5	694 658,7
							6 600 881,7	694 510,0	5 240 309,1	2 483,8	663 578,7
							6 680 814,8	-	5 820 440,5	2 004,3	858 370,0
							7 267 723,4	-	6 517 543,3	1 730,1	748 450,0
							7 390 594,6	531 000,0	6 068 976,2	1 568,5	789 050,0
							5 615 451,2	-	4 889 167,6	1 533,6	724 750,0
							5 655 922,4	-	4 889 638,8	1 533,6	764 750,0
							5 685 451,2	-	4 959 167,6	1 533,6	724 750,0
							5 729 451,2	-	4 963 167,6	1 533,6	764 750,0
							5 691 451,2	-	4 965 167,6	1 533,6	724 750,0
							5 735 451,2	-	4 969 167,6	1 533,6	764 750,0
							96 320 044,7	5 360 156,6	80 241 308,2	199 635,2	10 518 944,7
							714,7	714,7			
							37 854,4	37 854,4			
							60 444,1	60 444,1			
							70 424,6	70 424,6			
							0,0				
							0,0				
							0,0				
							0,0				
							0,0				
							0,0				
							0,0				
							169 437,8	169 437,8			

кроме этого, средства Федерального агентства воздушного транспорта (Росавиация), предоставляемые организациям воздушного транспорта, в рамках постановления Правительства Российской Федерации от 25.12.2013 №1242 «О предоставлении субсидий из федерального бюджета организациям воздушного транспорта на осуществление региональных воздушных перевозок пассажиров на территории Российской Федерации и формирование региональной маршрутной сети»

Примечание: средства Федерального агентства воздушного транспорта (Росавиация), предоставляемые организациям воздушного транспорта, в рамках постановления Правительства Российской Федерации от 25.12.2013 №1242 «О предоставлении субсидий из федерального бюджета организациям воздушного транспорта на осуществление региональных воздушных перевозок пассажиров на территории Российской Федерации и формирование региональной маршрутной сети».

Врио заместителя главы администрации
области



ПРИЛОЖЕНИЕ № 3

к постановлению администрации области

от 14.11.2021 № 846

ПРИЛОЖЕНИЕ № 3

к государственной программе

«Развитие транспортной системы и дорожного хозяйства Тамбовской области»

Ресурсное обеспечение
реализации государственной программы Тамбовской области
«Развитие транспортной системы и дорожного хозяйства Тамбовской области»

Статус	Наименование муниципальной программы города Тамбова	Разработчик муниципальной программы, соисполнители	Объем финансирования, тыс. руб., в т.ч.							
			по годам, всего		федеральный бюджет	бюджет области	местный бюджет	внебюджетные средства		
			4	5					6	7
1	2	3	2014	2 855 849,5	119 670,0	2 690 483,2	11 334,7	34 361,6		
		Всего:	2015	4 032 314,7	625 308,2	3 256 701,3	27 187,4	123 117,8		
			2016	5 152 047,18	767 135,48	4 219 598,1	57 863,7	107 449,9		
			2017	4 394 313,65348	285 172,55348	3 421 726,1	30 199,7	657 215,3		
			2018	4 517 975,3	21 251,8	3 791 918,2	23 535,0	681 270,3		
			2019	6 326 333,7	968 145,0	4 635 147,5	30 118,8	692 922,4		
			2020	6 988 017,9	1 347 963,6	4 942 988,1	2 407,5	694 658,7		
			2021	6 600 881,7	694 510,0	5 240 309,1	2 483,8	663 578,7		
			2022	6 680 814,8	-	5 820 440,5	2 004,3	858 370,0		
			2023	7 267 723,4	-	6 517 543,3	1 730,1	748 450,0		
			2024	7 390 594,6	531 000,0	6 068 976,2	1 568,5	789 050,0		
			2025	5 615 451,2	-	4 889 167,6	1 533,6	724 750,0		
			2026	5 655 922,4	-	4 889 638,8	1 533,6	764 750,0		
			2027	5 685 451,2	-	4 959 167,6	1 533,6	724 750,0		
			2028	5 729 451,2	-	4 963 167,6	1 533,6	764 750,0		
			2029	5 691 451,2	-	4 965 167,6	1 533,6	724 750,0		
			2030	5 735 451,2	-	4 969 167,6	1 533,6	764 750,0		
				96 320 044,7	5 360 156,6	80 241 308,2	199 635,2	10 518 944,7		

1	2	3		4		5	6	7	8		
		управление инвестиций области (в лимитах ОАИП)	комитет по управлению имуществом области	2014	2015					2014	2015
Подпрограмма 1	Совершенствование и развитие сети автомобильных дорог	Всего:	2014	19 602,0	-	19 602,0	-	-	-		
			2015	2 443 767,1	76 270,0	2 366 074,4	1 422,7	-	-		
			2016	3 357 863,4	517 063,2	2 836 431,6	4 368,6	-	-		
			2017	4 545 800,1	767 135,5	3 745 197,0	33 467,6	-	-		
			2018	3 109 770,75348	285 172,6	2 815 774,8	8 823,4	-	-		
			2019	3 194 658,8	21 251,8	3 171 621,3	1 785,7	-	-		
			2020	4 746 900,0	968 145,0	3 771 933,0	6 822,0	-	-		
			2021	5 600 758,3	1 347 963,6	4 250 589,6	2 205,1	-	-		
			2022	5 286 887,2	694 510,0	4 520 047,2	2 329,9	-	-		
			2023	5 134 388,4	-	5 132 533,7	1 854,7	-	-		
			2024	5 840 310,4	-	5 838 729,9	1 580,5	-	-		
			2025	5 931 761,2	531 000,0	5 399 333,2	1 428,1	-	-		
			2026	4 211 738,2	-	4 210 354,2	1 384,0	-	-		
			2027	4 211 738,2	-	4 210 354,2	1 384,0	-	-		
			2028	4 211 738,2	-	4 210 354,2	1 384,0	-	-		
			2029	4 211 738,2	-	4 210 354,2	1 384,0	-	-		
			2030	4 211 738,2	-	4 210 354,2	1 384,0	-	-		
					74 393 294,8	5 208 511,6	69 110 390,9	74 392,4	-	-	
					управление автомобильных дорог и транспорта области	-	-	-	-	-	-
						-	-	-	-	-	-
			-	-	-	-	-	-			
			3 109 344,85348	285 172,55348	2 815 348,9	8 823,4	-	-			

1	2	3		4	5	6	7	8	
				2020	1 173 371,3	-	538 177,4	73,9	635 120,0
				2021	1 255 724,6	-	614 609,9	74,7	641 040,0
				2022	1 240 719,6	-	594 274,9	74,7	646 370,0
				2023	1 231 706,2	-	585 181,5	74,7	646 450,0
				2024	1 232 306,2	-	585 181,5	74,7	647 050,0
				2025	1 208 006,2	-	585 181,5	74,7	622 750,0
				2026	1 208 477,4	-	585 652,7	74,7	622 750,0
				2027	1 278 006,2	-	655 181,5	74,7	622 750,0
				2028	1 282 006,2	-	659 181,5	74,7	622 750,0
				2029	1 284 006,2	-	661 181,5	74,7	622 750,0
				2030	1 288 006,2	-	665 181,5	74,7	622 750,0
					18 587 611,6	43 400,0	9 573 307,2	58 804,7	8 912 099,7
		управление автомобильных дорог и транспорта области		2014	-	-	-	-	-
			2015	-	-	-	-	-	-
			2016	-	-	-	-	-	-
			2017	1 108 670,1	-	502 447,6	10 420,3	595 802,2	
			2018	1 147 025,4	-	514 969,6	10 198,6	621 857,2	
			2019	1 342 640,8	-	698 851,4	10 405,7	633 383,7	
			2020	1 173 371,3	-	538 177,4	73,9	635 120,0	
			2021	1 255 724,6	-	614 609,9	74,7	641 040,0	
			2022	1 240 719,6	-	594 274,9	74,7	646 370,0	
			2023	1 231 706,2	-	585 181,5	74,7	646 450,0	
			2024	1 232 306,2	-	585 181,5	74,7	647 050,0	
			2025	1 208 006,2	-	585 181,5	74,7	622 750,0	
			2026	1 208 477,4	-	585 652,7	74,7	622 750,0	
			2027	1 278 006,2	-	655 181,5	74,7	622 750,0	
			2028	1 282 006,2	-	659 181,5	74,7	622 750,0	
			2029	1 284 006,2	-	661 181,5	74,7	622 750,0	
			2030	1 288 006,2	-	665 181,5	74,7	622 750,0	
						17 280 672,6	-	8 445 254,0	31 845,5
		управление транспорта области		2014	412 082,4	43 400,0	304 806,8	9 912,0	34 361,6
			2015	429 254,7	-	398 138,3	9 998,6	21 117,8	
			2016	465 601,9	-	405 506,1	7 048,6	53 047,2	
			2017	-	-	-	-	-	
			2018	-	-	-	-	-	

1	2	3	4		5	6	7	8
			2023	2024				
			176 955,3	207 775,7	-	74 880,4	74,9	102 000,0
			176 955,3	176 955,3	-	65 710,0	65,7	142 000,0
			216 955,3	216 955,3	-	74 880,4	74,9	102 000,0
			176 955,3	176 955,3	-	74 880,4	74,9	142 000,0
			216 955,3	216 955,3	-	74 880,4	74,9	102 000,0
			216 955,3	216 955,3	-	74 880,4	74,9	142 000,0
			3 078 627,3	108 245,0	-	74 880,4	74,9	102 000,0
					108 245,0	1 297 099,2	66 438,1	1 606 845,0
		управление автомобильных дорог и транспорта области	2014					
			2015					
			2016					
			2017	156 428,2	-	84 059,1	10 956,0	61 413,1
			2018	159 185,1	-	88 221,3	11 550,7	59 413,1
			2019	218 874,1	-	146 444,3	12 891,1	59 538,7
			2020	195 562,2	-	135 895,0	128,5	59 538,7
			2021	109 317,8	-	86 699,9	79,2	22 538,7
			2022	286 955,3	-	74 880,4	74,9	212 000,0
			2023	176 955,3	-	74 880,4	74,9	102 000,0
			2024	207 775,7	-	65 710,0	65,7	142 000,0
			2025	176 955,3	-	74 880,4	74,9	102 000,0
			2026	216 955,3	-	74 880,4	74,9	142 000,0
			2027	176 955,3	-	74 880,4	74,9	102 000,0
			2028	216 955,3	-	74 880,4	74,9	142 000,0
			2029	176 955,3	-	74 880,4	74,9	102 000,0
			2030	216 955,3	-	74 880,4	74,9	142 000,0
				2 692 785,5	-	1 206 072,8	36 270,4	1 450 442,3
		управление транспорта области	2014	-				
			2015	245 196,6	108 245,0	22 131,4	12 820,2	102 000,0
			2016	140 645,2	-	68 895,0	17 347,5	54 402,7
			2017	385 841,8	108 245,0	91 026,4	30 167,7	156 402,7

1	2	3	4	5	6	7	8
			2014				
			2015				
			2016				
			2017	-	19 444,6	-	-
			2018	-	17 105,9	-	-
			2019	-	17 918,8	-	-
			2020	-	18 326,0	-	-
			2021		18 952,1	-	-
			2022		18 751,5	-	-
			2023		18 751,5	-	-
			2024		18 751,5	-	-
			2025		18 751,5	-	-
			2026		18 751,5	-	-
			2027		18 751,5	-	-
			2028		18 751,5	-	-
			2029		18 751,5	-	-
			2030		18 751,5	-	-
				-	260 510,9	-	-
					260 510,9		

Прочие основные мероприятия, не вошедшие в подпрограммы

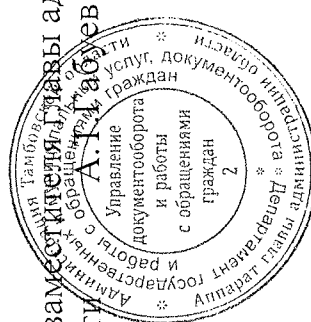
управление автомобильных дорог и транспорта области

Врио заместителя главы администрации области

А.Н. Забелев

1	2	3	4	5	6	7	8	9	10	11	12	13	14	15	16	17	18
ных дорогах регионального (муниципального) значения																	
Подпрограмма «Развитие транспортного комплекса»																	
1. Выполнение работ по содержанию, развитию и организации эксплуатации аэропорта «Тамбов»																	
Содержание, развитие и организация эксплуатации аэропорта «Тамбов»	16 315,0	17 192,8	17 585,4	17 585,8													
2. Содержание (эксплуатация) имущества, находящегося в государственной (муниципальной) собственности (начиная с 2018 года)																	
Эксплуатируемая площадь, в том числе зданий, прилегающей территории					18395,2	33616,7	30668,6	36579,2	26008,2	26008,2	26008,2	26008,2	26008,2	26008,2	26008,2	26008,2	26008,2

Врио заместителя Главы администрации
области



**Перечень объектов по ремонту автомобильных дорог регионального
(межмуниципального) значения и искусственных сооружений на них
на 2021 год**

Наименование объектов	Всего, в том числе	Объем финансирования, тыс. рублей		Объем работ, в том числе	
		за счет средств федерального бюджета	за счет средств бюджета области	км (м ²)	пог.м
1	2	3	4	5	6
Итого:	475 765,6	163 509,9	312 255,7	8,508	352,15
Ремонт моста через реку Борок на км 24+200 автомобильной дороги «Мичуринск – Липецк»	47 870,0	-	47 870,0	-	38,67
Ремонт автомобильной дороги регионального значения	15 615,2	-	15 615,2	-	-
Ремонт путепровода через железную дорогу на км 6 + 880 автомобильной дороги «Транзитные улицы г. Уварово»	103 900,0	93 510,0	10 390,0	-	101,6
Ремонт моста через реку Челновая на км 14+100 автомобильной дороги «Тамбов–Шацк»–Сосновка–Староюрьево–Первомайский	87 446,1	-	87 446,1	-	105,91
Ремонт моста через ручей на км 85+950 автомобильной дороги «Тамбов–Шацк»	24 221,1	-	24 221,1	-	16,67
Ремонт моста через реку Цна на км 13+470 автомобильной дороги «Каспий» – Сампур – Сатинка	75 749,0	-	75 749,0	-	89,3
Ремонт автодороги «Каспий–Староюрьево» на участке км 0+000 – км 2+950	44 352,7	-	44 352,7	2,95	-
Ремонт автомобильной дороги «Тамбов – Котовск» – Старчики – Кариан – Строганово – Сампур км 0+000 – км 6+800, Тамбовский район	76 611,5	69 999,9	6 611,6	5,558	-

Врио заместителя главы администрации
области



ПРИЛОЖЕНИЕ № 6
к постановлению администрации области
от 18.11.2021 № 846

ПРИЛОЖЕНИЕ № 4
к подпрограмме "Совершенствование и развитие
сети автомобильных дорог"

**Перечень объектов по строительству и реконструкции автомобильных
дорог регионального (межмуниципального) значения на 2021 год**

Наименование объектов	Всего, в том числе	Объем финансирования, тыс. рублей		Объем работ, в том числе	
		за счет средств федерального бюджета	за счет средств бюджета области	км (м ²)	пог.м
1	2	3	4	5	6
Итого:	184 849,1	0,1	184 849,0	-	-
Строительство путепровода через железнодорожные пути от центральной части г. Мичуринска к Агротехнопарку «Мичуринский», расположенному в северной части города (микрорайон «Кочетовка») Мичуринский район	184 849,1	0,1	184 849,0	-	-

**Перечень объектов по строительству и реконструкции автомобильных
дорог регионального (межмуниципального) значения на 2023 год**

Наименование объектов	Всего, в том числе	Объем финансирования, тыс. рублей		Объем работ, в том числе	
		за счет средств федерального бюджета	за счет средств бюджета области	км (м ²)	пог.м
1	2	3	4	5	6
Итого:	754 447,2	0,0	754 447,2	2,31	386,06
Строительство путепровода через железнодорожные пути от центральной части г. Мичуринска к Агротехнопарку «Мичуринский», расположенному в северной части города (микрорайон «Кочетовка») Мичуринский район	549 153,4	0,0	549 153,4	2,31	386,06
Нераспределенные средства	205 293,8	0,0	205 293,8	-	-

Врио заместителя Главы администрации
области **А.Т. Кабуев**



ПРИЛОЖЕНИЕ № 7
к постановлению администрации области
от 14.11.2021 № 846
ПРИЛОЖЕНИЕ №7
к подпрограмме «Совершенствование и развитие
сети автомобильных дорог»

**Перечень объектов по ремонту и капитальному ремонту автомобильных
дорог общего пользования местного значения, капитальному ремонту и
ремонту дворовых территорий многоквартирных домов, проездов к
дворовым территориям многоквартирных домов населенных пунктов
на 2021 год**

Наименование муниципального образования	Наименование объекта	Сумма субсидий из бюджета области (тыс. рублей) 2021 год	Сумма иных межбюджетных трансфертов из федерального бюджета (тыс. рублей) 2021 год	Объем работ	
				км (м ²)	пог.м
1	2	3	4	5	6
Всего:		1 606 362,1	-	193,121 (3 645,0)	-
Бондарский район	Ремонт автомобильной дороги по ул.Максима Горького в с.Бондари (Администрация Бондарского сельсовета)	4 209,5	-	0,696	-
	Ремонт автомобильной дороги по ул.Новой в с.Бондари (Администрация Бондарского сельсовета)	1 582,6	-	0,321	-
	Ремонт автомобильной дороги по ул.Украинской в с.Бондари (Администрация Бондарского сельсовета)	5 976,8	-	0,94	-
	Ремонт автомобильной дороги по ул.Набережной в с.Бондари (Администрация Бондарского сельсовета)	2 030,3	-	0,35	-
	Ремонт автомобильной дороги Куровщина – Волхонщина (2 этап) (Администрация Бондарского района)	2 200,8	-	0,416	-

1	2	3	4	5	6
	Ремонт автомобильной дороги «Тамбов-Пенза»-Бондари-Пичаево-Вернадовка-Шача Молоканская (Администрация Бондарского района)	29 862,1	-	3,0	-
Итого		45 862,1	-	5,723	-
Гавриловский район	Ремонт автомобильной дороги по ул.Пионерская ПК 0+00 – ПК 2+94 в с.Гавриловка 2-я (Администрация Гавриловского 2-го сельсовета)	2 861,9	-	0,294	-
	Ремонт автомобильной дороги по ул.Пионерская от дома №24 до дома №30 в с.Гавриловка 2-я (Администрация Гавриловского 2-го сельсовета)	517,9	-	0,07	-
	Ремонт автомобильной дороги «Тамбов –Пенза» – 2-е Пересыпкино, Гавриловского района, Тамбовской области, ПК 0+00 –ПК 16+85 (Администрация Гавриловского района)	12 620,2	-	1,685	-
Итого		16 000,0	-	2,049	-
Жердевский район	Ремонт автомобильной дороги по ул.Кировская - ул.Заводская в г.Жердевка (Администрация города)	4 761,2	-	0,759	-
	Ремонт автомобильной дороги по ул.Заводская в г.Жердевка (Администрация города)	1 326,3	-	0,1	-
	Ремонт автомобильной дороги по ул.Свободы в с.Бурнак (Администрация Бурнакского сельсовета)	2 511,5	-	0,327	-
	Ремонт автомобильной дороги «Жердевка - Рымарево» км 0+000 – км 1+068 (Администрация Жердевского района)	10 450,1	-	1,068	-

1	2	3	4	5	6
	Ремонт автомобильной дороги «Жердевка - Рымарево» км 1+390 – км 1+665 (Администрация Жердевского района)	3 023,2	-	0,265	-
	Ремонт участка автомобильной дороги «Железнодорожный переезд в г.Жердевка – Элеватор» (Администрация Жердевского района)	270,5	-	-	-
Итого		22 342,8	-	2,519	-
Знаменский район	Ремонт автомобильной дороги по ул.Молодежная, ул.Северная, пер.Северный, ул.Пушкина, ул.Гагарина, ул.Флотская, пер.Садовый, пер.Флотский, ул.Кирпичная в р.п.Знаменка (Администрация Знаменского поссовета)	13 600,0	-	3,49	-
	Ремонт автомобильной дороги «Каспий» - Дуплято-Маслово – «Воронеж - Тамбов» - Борозда (Администрация Знаменского района)	2 400,0	-	0,4	-
	Ремонт автомобильной дороги в с.Царевка (Администрация Сухотинского сельсовета)	15 340,5	-	2,0	-
Итого		31 340,5	-	5,89	-
Инжавинский район	Ремонт автомобильной дороги по ул.Чернышевского в р.п.Инжавино (Администрация Инжавинского поссовета)	952,5	-	0,123	-
	Ремонт автомобильной дороги по ул. Цветная р.п. Инжавино (Администрация Инжавинского поссовета)	1 619,0	-	0,265	-

1	2	3	4	5	6
	Ремонт автомобильной дороги по ул. Братская р.п. Инжавино (Администрация Инжавинского поссовета)	3 797,8	-	0,383	-
	Ремонт автомобильной дороги по ул. Заводская и ул. Максимова в р.п. Инжавино (Администрация Инжавинского поссовета)	5 788,9	-	0,595	-
	Ремонт автомобильной дороги по ул. Фрунзе (2 этап) в р.п. Инжавино (Администрация Инжавинского поссовета)	1 701,3	-	0,4	-
	Ремонт автомобильной дороги по ул.Котовского в р.п.Инжавино (3 этап) (Администрация Инжавинского поссовета)	607,6	-	0,17	-
	Ремонт подъезда автомобильной дороги к корпусу №1 детского сада «Березка» в р.п.Инжавино (Администрация Инжавинского поссовета)	599,3	-	0,1	-
	Ремонт подъезда автомобильной дороги к корпусу №2 детского сада «Березка» в р.п.Инжавино (Администрация Инжавинского поссовета)	420,7	-	0,1	-
	Ремонт автомобильной дороги по ул.Советская/ Базарная в р.п.Инжавино (Администрация Инжавинского поссовета)	512,9	-	(700,0)	-
Итого		16 000,0	-	2,136 (700,0)	-
Кирсановский район	Ремонт автомобильной дороги «Гамбов-Пенза»- Ленинское - Кирсанов» - с. Овсяновка (Администрация Кирсановского района)	13 816,0	-	2,5	-

1	2	3	4	5	6
	Ремонт автомобильной дороги «Тамбов-Пенза»-Ленинское - Кирсанов» - с. Овсяновка по ул.МСО (Администрация Кирсановского района)	2 184,0	-	-	-
	Ремонт автомобильной дороги «Полевой-Подвигаловка - Березовка» (Администрация Кирсановского района)	30 096,0	-	5,87	-
	Ремонт автомобильной дороги «Полевой-Подвигаловка-Березовка»-съезд к пос.Полевой (Администрация Кирсановского района)	3 271,9	-	0,73	-
	Ремонт автомобильной дороги «Полевой-Подвигаловка - Березовка» (от съезда на пос.Полевой) 1 этап (Администрация Кирсановского района)	232,6	-	-	-
	Ремонт автомобильной дороги «Полевой-Подвигаловка - Березовка» (от съезда на пос.Полевой) 2 этап (Администрация Кирсановского района)	599,5	-	-	-
Итого		50 200,0	-	9,1	-
Мичуринский район	Ремонт автомобильной дороги к зданию детского сада по ул. Петрищевой в пос. Мичурина (Администрация Изосимовского сельсовета)	1 647,7	-	0,375	-
	Ремонт автомобильной дороги к зданию детского сада по ул. Петрищевой от дома № 8 до дома №13 в пос. Мичурина (Администрация Изосимовского сельсовета)	328,6	-	0,17	-
	Ремонт автомобильной дороги от Р-204 «Липецк-Мичуринск» до Научно-исследовательского центра садоводства им. И.В. Мичурина в с. Новое Тарбеево (Администрация Староказинского сельсовета)	13 076,9	-	2,41	-

1	2	3	4	5	6
	Ремонт автомобильной дороги по ул.Центральной от д.1 до д.34 в с.Новое Тарбеево (Администрация Староказинского сельсовета)	1 450,6	-	0,6	-
	Ремонт автомобильной дороги по ул.Центральной от д.100 до д.102 в с.Новое Тарбеево (Администрация Староказинского сельсовета)	599,0	-	0,2	-
	Ремонт автомобильной дороги по ул.Луговая в с.Новое Тарбеево (Администрация Староказинского сельсовета)	232,8	-	0,2	-
	Ремонт автомобильной дороги по ул.Поперечна в с.Новое Тарбеево (Администрация Староказинского сельсовета)	300,0	-	0,1	-
	Ремонт автомобильной дороги по ул.Большая Дорога в с.Новое Тарбеево (Администрация Староказинского сельсовета)	350,0	-	0,15	-
	Ремонт автомобильной дороги по ул. Интернациональная в с.Новое Тарбеево (Администрация Староказинского сельсовета)	586,3	-	0,2	-
	Ремонт автомобильной дороги по ул. Молодежной в с. Кочетовка (Администрация Кочетовского сельсовета)	10 281,6	-	1,4	-
	Ремонт автомобильной дороги от дома № 4 ул. Молодежная до дома № 7 ул. Мичурина в с. Кочетовка (Администрация Кочетовского сельсовета)	1 437,8	-	0,2	-

1	2	3	4	5	6
	Ремонт автомобильной дороги по ул. Молодежная на участке от дома № 28 до кладбища в с. Кочетовка (Администрация Кочетовского сельсовета)	3 144,8	-	0,384	-
	Ремонт автомобильной дороги «Зеленый Гай – Лесозавод» (Администрация Мичуринского района)	20 054,9	-	1,5	-
	Ремонт автомобильной дороги «Изосимово – Глазок – Желановка» (Администрация Мичуринского района)	10 121,6	-	2,9	-
	Ремонт автомобильной дороги по ул. Большая Дорога от д.2 до д.26 в с.Новое Тарбеево (Администрация Староказинского сельсовета)	387,4	-	0,5	-
Итого:		64 000,0	-	11,289	-
Мордовский район	Ремонт автомобильных дорог по улицам Техническая, Пролетарская, Коммунальная в р.п. Мордово (Администрация Мордовского поссовета)	13 200,0	-	2,84	-
	Ремонт автомобильной дороги по ул.Луговая в р.п. Мордово (Администрация Мордовского поссовета)	2 800,0	-	0,549	-
	Ремонт автомобильной дороги по ул.Базарная в р.п. Мордово (Администрация Мордовского поссовета)	1 464,3	-	0,167	-
Итого		17 464,3	-	3,556	-
Моршанский район	Ремонт автомобильной дороги «Моршанск – Пичаево» – Вяжли (Администрация Моршанского района)	4 677,8	-	1,07	-
	Ремонт автомобильной дороги «Гамбов – Шацк» – Раево (Администрация Моршанского района)	4 426,2	-	1,0	-

1	2	3	4	5	6
	Ремонт автомобильной дороги «Тамбов – Шацк» – Парский Угол ч/з Хлыстово» – Ракша (Администрация Моршанского района)	3 424,1	-	0,8	-
	Ремонт автомобильной дороги «Тамбов – Шацк» – Карели (Администрация Моршанского района)	3 327,9	-	0,65	-
	Ремонт автомобильной дороги «Алгасово-Дьячи-Самодуровка» (Администрация Моршанского района)	41 912,4	-	8,5	-
	Ремонт автомобильной дороги Моршанск-Устье (Администрация Моршанского района)	3 350,0	-	0,6	-
	Ремонт автомобильной дороги «Тамбов-Шацк» - Устье на участке км 2+900 – км 3+400 (Администрация Моршанского района)	2 929,0	-	0,5	-
	Ремонт автомобильной дороги Моршанск – Сокольники (Администрация Моршанского района)	1 952,6	-	1,2	-
Итого		66 000,0	-	14,32	-
Мучкапский район	Ремонт автомобильной дороги «Мучкапский – Покровка – Троицкое – Владимировка» км 3+600 – км 5+400 (Администрация Мучкапского района)	12 000,0	-	1,8	-
	Ремонт автомобильной дороги «Мучкапский – Покровка – Троицкое – Владимировка» км 3+100 – км 3+600 (Администрация Мучкапского района)	3 100,0	-	0,5	-
	Ремонт автомобильной дороги «Мучкапский – Покровка – Троицкое – Владимировка» км 2+980 – км 3+100 (Администрация Мучкапского района)	900,0	-	0,12	-
Итого		16 000,0	-	2,42	-

1	2	3	4	5	6
Никифоровский район	Ремонт автомобильной дороги по ул. Мичурина в р.п. Дмитриевка (Администрация Дмитриевского поссовета)	1 690,0	-	0,35	-
	Ремонт автомобильной дороги по ул. Интернациональная в р.п. Дмитриевка (Администрация Дмитриевского поссовета)	310,0	-	-	-
	Ремонт автомобильной дороги по ул. Полевая в д. Вырубово (Администрация Екатерининского сельсовета)	740,7	-	0,572	-
	Ремонт автомобильной дороги по ул. Центральная в д. Вырубово (Администрация Екатерининского сельсовета)	759,3	-	0,55	-
	Ремонт автомобильной дороги по ул. Мира в с. Озерки (Администрация Озерского сельсовета)	888,0	-	0,7	-
	Ремонт автомобильной дороги по ул. Медведева в с. Машково-Сурёна (Администрация Озерского сельсовета)	306,0	-	0,25	-
	Ремонт автомобильной дороги по ул. Чехова в с. Западная Старинка (Администрация Озерского сельсовета)	306,0	-	0,25	-
	Ремонт автомобильной дороги по ул. Мира в с. Сабуро-Покровское (Администрация Сабуро-Покровского сельсовета)	563,0	-	0,477	-
	Ремонт автомобильной дороги по ул. Черноморская в пос. Свобода (Администрация Сабуро-Покровского сельсовета)	937,0	-	0,623	-

1	2	3	4	5	6
	Ремонт автомобильной дороги по ул. Карла Маркса от дома №50 в с. Юрловка (Администрация Юрловского сельсовета)	522,0	-	0,42	-
	Ремонт автомобильной дороги по ул. Колхозная от дома №67 в с. Голицыно (Администрация Юрловского сельсовета)	489,0	-	0,4	-
	Ремонт автомобильной дороги по ул. Вельяминовка от дома №1 в с. Дмитриевка (Администрация Юрловского сельсовета)	489,0	-	0,4	-
	Ремонт автомобильной дороги по переулку от ул. Пролетарская до ул. Криворотченко в с. Ярославка (Администрация Ярославского сельсовета)	281,1	-	0,3	-
	Ремонт автомобильной дороги на участке от обьездной дороги до д. 1 по ул. Советская до в с. Ярославка (Администрация Ярославского сельсовета)	404,8	-	0,3	-
	Ремонт автомобильной дороги в переулке от ул. Мира, д. 48 до ул. Зеленая, д. 22 в с. Ярославка (Администрация Ярославского сельсовета)	168,6	-	0,2	-
	Ремонт автомобильной дороги Дмитриевка – Вырубово – Старое Сабурово ПК 0+00 – ПК 5+00 (Администрация Никифоровского района)	4 304,4	-	0,52	-
	Ремонт автомобильной дороги Дмитриевка – Вырубово – Старое Сабурово км 3+802 – км 3+980 (Администрация Никифоровского района)	1 526,0	-	0,178	

1	2	3	4	5	6
	Ремонт автомобильной дороги Дмитриевка – Вырубово – Старое Сабурово км 3+748 – км 3+802 (Администрация Никифоровского района)	669,6	-	0,054	-
	Ремонт автомобильной дороги к кладбищу в с.Ярославка (Администрация Ярославского сельсовета)	247,3	-	0,22	-
	Ремонт автомобильной дороги по ул.Советская в с.Ярославка (Администрация Ярославского сельсовета)	325,4	-	-	-
	Ремонт автомобильной дороги по ул.Мира в с.Ярославка (Администрация Ярославского сельсовета)	72,8	-	-	-
Итого		16 000,0	-	6,764	-
Первомайский район	Ремонт автомобильной дороги по ул.Октябрьская в р.п.Первомайский (Администрация Первомайского поссовета)	7 174,4	-	0,794	-
	Ремонт участка автомобильной дороги «Тамбов –Шацк» – Сосновка – Староюрьево – Первомайский – подъезд к с. Новосеславино (Администрация Первомайского района)	5 671,5	-	1,2	-
	Ремонт участка автомобильной дороги Первомайский – Змеевка и участка автомобильной дороги «Каспий» – Малый Снежеток (Администрация Первомайского района)	1 341,3	-	0,4	-
	Ремонт участка автомобильной дороги «Каспий» – Малый Снежеток (Администрация Первомайского района)	447,7	-	0,2	-

1	2	3	4	5	6
	Ремонт автомобильной дороги по ул.Комсомольской в р.п.Первомайский (Администрация Первомайского поссовета)	1 365,1	-	0,2	
Итого		16 000,0	-	2,794	-
Петровский район	Ремонт автомобильных дорог по улицам Гагарина, Колхозная, Космонавтов, Луговая, Молодежная в с. Петровское (Администрация Петровского сельсовета)	15 500,0	-	2,86	-
	Ремонт автомобильной дороги по ул. Садовая в с. Петровское (Администрация Петровского сельсовета)	500,0	-	-	-
	Ремонт автомобильной дороги «Каспий-Жердевка-Токаревка-Мордово-Мельгуны-Волчки-«Орёл-Тамбов»-Яблонец» (Администрация района)	69 568,0	-	7,159	-
Итого		85 568,0	-	10,019	-
Пичаевский район	Ремонт автомобильной дороги Пичасво-Гагарино 1-е км 5+100-км 5+142, км 5+400-км 6+700, км 7+800-км 7+900, км 8+850-км 8+900 (Администрация Пичаевского района)	6 836,9	-	1,492	-
	Ремонт автомобильной дороги «Тамбов-Пенза»-Бондари-Пичаево-Вернадовка»-Липовка-Питим км 0+500-км 0+950 (Администрация Пичаевского района)	1 822,9	-	0,45	-
	Ремонт автомобильной дороги по ул. Пролетарская от дома № 2 до дома № 96 км 0+000 - км 0+130 в с.Пичаево (Администрация Пичаевского района)	343,0	-	0,13	-

1	2	3	4	5	6
	Ремонт автомобильной дороги по ул. Коммунальная от дома № 3 до дома № 44 в с.Пичаево (Администрация Пичаевского района)	1 985,5	-	0,59	-
	Ремонт автомобильной дороги по ул.Строителей от дома № 1 до дома № 36 с примыканиями ул. Комсомольской и ул.50 лет Октября в с.Пичаево (Администрация Пичаевского района)	2 672,7	-	0,7	-
	Ремонт автомобильной дороги «Моршанск-Пичаево»- Байловка 2-я-пос.Октябрьский (Пичаевский лесхоз) км 3+700 - км 4+019 (Администрация Пичаевского района)	1 624,1	-	0,319	-
	Ремонт автомобильной дороги по ул. 70-лет Октября в с.Пичаево (Администрация Пичаевского района)	999,8	-	0,410	-
Итого		16 284,9	-	4,091	-
Рассказовский район	Ремонт автомобильной дороги Станция Платоновка – Дмитриевщина (Администрация Рассказовского района)	16 000,0	-	3,5	-
	Ремонт асфальтобетонного покрытия автомобильной дороги «Рассказово – 2-я «Пятилетка» (Администрация Рассказовского района)	47 950,0	-	3,8	-
	Ремонт автомобильной дороги «Тамбов – Пенза» – Бондари – Пичаево – Вернадовка – Телешовка (ПК 70+50 – ПК95+50) (Администрация Рассказовского района)	2 050,0	-	-	-
	Ремонт автомобильной дороги «Платоновка – Саюкино»	40 000,0	-	5,5	-
Итого		106 000,0	-	12,8	-

1	2	3	4	5	6
Ржаксинский район	Ремонт автомобильной дороги по ул. Рабочая и участка автомобильной дороги по ул. Калинина от дома №2 до дома №16 в р.п. Ржакса (Администрация Ржаксинского поссовета)	6 043,5	-	0,787	-
	Ремонт участка автомобильной дороги по ул. Комсомольская от пересечения с ул. Станционная до пересечения с ул. Северная в р.п. Ржакса (Администрация Ржаксинского поссовета)	4 409,5		0,741	
	Ремонт автомобильной дороги на участке автомобильной дороги «Каменка – Каспий – Протасово – Александровка» км 1+680 – км 1+816, км 2+240 – км 2+368 (Администрация Ржаксинского района)	2 351,0	-	0,264	-
	Ремонт автомобильной дороги на участке автодороги «Ржакса – Каменка–Пустоваловка» км 11+400 – км 11+430 (Администрация Ржаксинского района)	317,7	-	0,03	-
	Ремонт участка автомобильной дороги Ржакса – Степановка км 0+000 – км 0+100 (Администрация Ржаксинского района)	719,1	-	0,1	-
	Ремонт автомобильной дороги на участке по ул. Флотская от дома № 53 до дома № 63 в р.п. Ржакса (Администрация Ржаксинского поссовета)	1 257,9	-	0,15	-

1	2	3	4	5	6
	Ремонт автомобильной дороги по ул. Российская от пересечения с ул. Комсомольская от дома № 13 до дома №49 в р. п. Ржакса (Администрация Ржаксинского поссовета)	901,3	-	0,14	-
Итого		16 000,0	-	2,212	-
Сампурский район	Ремонт автомобильной дороги Сатинка –Петровка (Администрация Сампурского района)	8 429,0	-	2,5	-
	Ремонт автомобильной дороги Сатинка –Петровка ПК 65+00 – ПК 110+00 (Администрация Сампурского района)	2 518,0		0,45	
	Ремонт автомобильной дороги Каспий – Александровские Верхи (Администрация Сампурского района)	5 053,0	-	1,2	-
Итого		16 000,0	-	4,15	-
Сосновский район	Ремонт автомобильной дороги «Тамбов–Шацк»–Сосновка–Староюрьево–Первомайский – Верхняя Ярославка км 0 + 930 – км 7 + 730 (Администрация Сосновского района)	44 063,3	-	-	-
	Ремонт автомобильной дороги «Тамбов–Шацк»–Сосновка–Староюрьево–Первомайский – Верхняя Ярославка км 0 + 000– км 0 + 930 (Администрация Сосновского района)	3 900,0	-	-	-
	Ремонт автомобильной дороги «Каспий – Селезни – Сосновка – 3-Л-Ламки» км 0+000 – км 0+730 (Администрация Сосновского района)	2 536,7	-	0,73	-
Итого		50 500,0	-	0,73	-

1	2	3	4	5	6
Староюрьевский район	Ремонт автомобильной дороги Староюрьево – Мезинец км 3+433 – км 4+433 (Администрация Староюрьевского района)	6 602,9	-	1,0	-
	Ремонт автомобильной дороги Староюрьево – Мезинец км 4+433 – км 4+668 (Администрация Староюрьевского района)	2 085,5	-	0,235	-
	Ремонт автомобильной дороги «Тамбов–Шацк» – Сосновка–Староюрьево – Первомайский» – Новоюрьево км 4+520 – км 5+200 (Администрация Староюрьевского района)	5 998,2	-	0,68	-
	Ремонт автомобильной дороги «Тамбов–Шацк» – Сосновка–Староюрьево – Первомайский» – Новоюрьево км 4+365 – км 4+520 (Администрация Староюрьевского района)	1 313,4	-	0,155	-
Итого		16 000,0	-	2,07	-
Тамбовский район	Ремонт автомобильной дороги «Обход г. Тамбова» – д. Крутые Выселки (Администрация Тамбовского района)	21 496,0	-	2,5	-
	Ремонт автомобильной дороги Сурава – Лысье Горы (Администрация Тамбовского района)	88 820,3	-	-	-
	Ремонт автомобильной дороги «Орел–Тамбов» – Беломестная Двойня (Администрация Тамбовского района)	23 361,7	-	-	-

1	2	3	4	5	6
	Ремонт автомобильной дороги по ул.Лысогорская в с.Лысье Горы на участке км 0+000 – км 2+000 (Администрация Лысогорского сельсовета)	13 933,5	-	2,02	-
	Ремонт подъездной дороги к детскому саду «Золотая рыбка» в с.Горелое (Администрация Горельского сельсовета)	3 340,0	-	0,4	-
Итого		150 951,5	-	4,92	-
Токаревский район	Ремонт автомобильных дорог по улицам Фестивальная, Советская, Свободы, Садовая в р.п. Токаревка (Администрация Токаревского поселкового округа)	24 379,0	-	3,565	-
Итого		24 379,0	-	3,565	-
Уваровский район	Ремонт автомобильной дороги Моисеево – Алабушка – Спирин – Луч км 17+199 – км 21+100 (Администрация Уваровского района)	16 000,0	-	3,351	-
Итого		16 000,0	-	3,351	-
Уметский район	Ремонт автомобильной дороги Умёт – Царевка ПК 0+000 – ПК 1+195 (Администрация Уметского района)	4 499,9	-	1,195	-
	Ремонт автомобильной дороги Умёт – Царевка ПК 1+195 – ПК 4+590 (Администрация Уметского района)	37 762,2	-	3,395	-
	Ремонт автомобильной дороги Умёт – Царевка ПК 4+590 – ПК 5+123 (Администрация Уметского района)	5 754,2	-	0,533	-
	Ремонт автомобильной дороги Умёт – Оржевка–Васильевка (км 0+000 – км 0+400, км 0+600 – км 1+000, км 1+200 – км 2+789) (Администрация Уметского района)	7 300,1	-	2,389	-

1	2	3	4	5	6
	Ремонт автомобильной дороги Умёт – Оржевка – Васильевка (ПК 2+789 – ПК 4+639) (Администрация Уметского района)	7 208,8	-	1,85	-
	Ремонт автомобильной дороги Умёт – Оржевка – Васильевка (ПК 4+639 – ПК 6+184) (Администрация Уметского района)	5 956,9	-	1,545	-
	Ремонт автомобильной дороги Умёт – СПК "Софьинский" – Софьинка (ПК 3+100 – ПК 8+500) (Администрация Уметского района)	30 421,1	-	5,4	-
	Ремонт автомобильной дороги Умёт – Царевка ПК 5+123 – ПК 5+238 (Администрация Уметского района)	1 529,3	-	-	-
Итого		100 432,5	-	16,307	-
город Кирсанов	Ремонт автомобильной дороги по ул. Первомайская (от д.№3 до ул.Урицкого) (Администрация города)	1 992,5	-	0,356	-
	Ремонт автомобильной дороги по ул. Коммунистическая (от ул. Первомайская до ул. Рабоче-Крестьянская) (Администрация города)	1 302,9	-	0,310	-
	Ремонт автомобильной дороги по ул.Раздольная (от ул. Весенняя до дороги на СОМ) (Администрация города)	2 224,1	-	0,870	-
	Ремонт автомобильной дороги по ул. Тамбовская (Администрация города)	2 324,2	-	0,593	-
	Ремонт автомобильной дороги по ул.Центральная (от ул. Магистральная до ул. Широкая) (Администрация города)	2 224,0	-	0,437	-
	Ремонт автомобильной дороги по ул. Лесная (Администрация города)	2 466,6	-	0,762	-
	Ремонт автомобильной дороги по ул.Приовражная (Администрация города)	1 608,3	-	0,359	-

1	2	3	4	5	6
	Ремонт автомобильной дороги по ул. Ярославская (Администрация города)	4 248,5	-	0,774	-
	Ремонт автомобильной дороги по ул. Песчаная (Администрация города)	1 363,4	-	0,321	-
	Ремонт автомобильной дороги по ул.Заводской (Администрация города)	245,5	-	0,446	-
Итого		20 000,0	-	5,228	-
город Котовск	Ремонт автомобильной дороги по ул.Красногвардейская на участке от улицы Набережная до улицы Котовского (Администрация города)	9 760,0	-	0,373	-
	Ремонт автомобильной дороги по ул. Набережная на участке от улицы Пионерская до проспекта Труда (Администрация города)	5 825,9	-	0,31	-
	Ремонт автомобильной дороги по ул. Набережная на участке от проспекта Труда до ул.Красногвардейская (Администрация города)	4 086,9	-	0,31	-
	Ремонт автомобильной дороги по ул. Октябрьская (тротуар на участке от ул. Красногвардейская до ул. Гаврилова) (Администрация города)	327,2	-	0,31	-
Итого		20 000,0	-	1,303	-
город Мичуринск	Ремонт автомобильных дорог по ул. Герасимова, Тамбовской (дорога от ул. Покровского до ул. Интернациональной и тротуары от ул. Герасимова до ул. Покровского), ул. Интернациональная (от ул. Тамбовской до ул. Достоевского), ул. Покровского (Администрация города)	58 186,5	-	6,27	-

1	2	3	4	5	6
	Ремонт автомобильных дорог по ул. Советской (тротуар от ул. Полтавской до ул. Революционной), ул. Рязанской (тротуар от Липецкого шоссе до д.53) (Администрация города)	6 969,4	-	1,1	-
	Ремонт автомобильных дорог по ул. Липецкое шоссе (от ул. Красной до ул. Мельничной), ул. Мира (от ул.Лермонтова до ул. Лаврова), ул.Лаврова (от ул. Мира до ул. Красной) (Администрация города)	69 954,9	-	3,6	-
	Ремонт автомобильной дороги по ул.Набережной (от д.167,175 к реке) (Администрация города)	3 586,3	-	0,2	-
	Ремонт автомобильных дорог по ул. Цветочной, ул. Колхозной (в районе д.2-13,21-33) в учхозе «Комсомолец» (Администрация города)	9 833,5	-	1,4	-
	Ремонт подъездных автомобильных дорог к МКД №92а по ул. Парковой, к д. №100 и 68/1 по Липецкому шоссе (Администрация города)	2 616,2	-	0,4	-
	Ремонт автомобильной дороги по ул.Лавровский переезд (от ул.Рябиновой до ул. Лавровский переезд) (Администрация города)	2 616,7	-	0,5	-
	Ремонт автомобильных дорог по ул. Фурманова (от ул. Кубанёва до ул. Яблонево́й), ул. Дальней, подъездной дороги к д. №65-а по ул. Интернациональной (Администрация города)	1 534,5	-	0,55	-

1	2	3	4	5	6
	Ремонт автомобильных дорог по ул. Советской (от ул. Красной до ул. Марата), ул. Красной (от ул. Лаврова до Липецкого шоссе), ул. Мичурина (в районе д.46-45а по Липецкому шоссе) (Администрация города)	21 480,0	-	1,82	-
	Ремонт подъездной автомобильной дороги от ул. Яковлева до д.№1 по ул. Спортивной в микрорайоне Кочетовка (Администрация города)	2 222,0	-	0,3	-
	Ремонт путепровода через ж/д пути по ул. Лаврова (Администрация города)	2 947,0	-	-	-
Итого		181 947,0	-	16,14	-
город Моршанск	Ремонт автомобильной дороги по ул. Железнодорожная (от ул. Воронежской до ул. Зеленой) (Администрация города)	1 223,1	-	0,31	-
	Ремонт автомобильной дороги по ул. Комсомольская (от ул. Комсомольский переулок до улицы Владимировобогоявленская площадь) (Администрация города)	3 816,5	-	0,71	-
	Ремонт автомобильной дороги по ул. Гагарина (от ул. Тургенева до жилого дома №75) (Администрация города)	2 101,6	-	0,58	-
	Ремонт автомобильной дороги по ул. 3-й городок (от жилого дома №28 до МБДОУ детский сад №14 «Белочка») (Администрация города)	1 730,2	-	0,46	-
	Ремонт автомобильной дороги по ул. Заводской проезд (Администрация города)	2 309,9	-	0,32	-
	Ремонт автомобильной дороги по ул. Чапаева (Администрация города)	2 306,6	-	0,63	-

1	2	3	4	5	6
	Ремонт автомобильной дороги по ул.Фурманова (Администрация города)	2 636,3	-	0,70	-
	Ремонт автомобильной дороги по ул.Высокая (от многоквартирного дома № 27а по ул. Фрунзе до многоквартирных домов № 10, 12 по ул.Высокая) (Администрация города)	1 659,3	-	0,36	-
	Ремонт автомобильной дороги по ул. Колхозная (от ул. Советской до ул. Заводской) (Администрация города)	2 707,7	-	0,59	-
	Ремонт автомобильной дороги по ул. Зеленая (Администрация города)	764,9	-	0,66	-
	Ремонт автомобильной дороги по ул. Заречная (Администрация города)	1 860,0	-	1,27	-
	Ремонт автомобильной дороги по ул.Первомайская (Администрация города)	2 500,0	-	1,78	-
	Ремонт автомобильной дороги по ул.Маяковского (Администрация города)	3 484,8	-	1,05	-
	Ремонт автомобильной дороги по ул.Евдокимова (Администрация города)	899,1	-	0,4	-
Итого		30 000,0	-	9,82	-
город Рассказово	Ремонт автомобильной дороги по ул.Аптекарская (Администрация города)	21 377,2	-	0,96	-
	Ремонт автомобильной дороги ул.Рябиновая (Администрация города)	3 073,0	-	0,64	-
	Ремонт автомобильной дороги ул.Трудовая (Администрация города)	2 973,5	-	0,68	-
	Ремонт автомобильной дороги ул.Зеленая (Администрация города)	2 338,9	-	0,48	-
	Ремонт автомобильной дороги ул.Грушевая (Администрация города)	1 151,1	-	0,25	-
	Ремонт автомобильной дороги ул.Вишневая (Администрация города)	2 544,7	-	0,57	-

1	2	3	4	5	6
	Ремонт автомобильной дороги ул.Есенина (Администрация города)	598,7		0,13	
	Ремонт автомобильной дороги ул.Местный Квартал (Администрация города)	1 796,8		0,41	
	Ремонт автомобильной дороги ул. К.Маркса (Администрация города)	2 977,2		0,68	
	Ремонт автомобильной дороги с ул.Гоголя на ул.Садовая (вдоль коллектора) (Администрация города)	592,7		0,2	
	Ремонт автомобильной дороги по ул.Славянская (Администрация города)	3 855,6		0,7	
	Ремонт автомобильной дороги по ул.Белополянская (Администрация города)	3 130,7		0,7	
	Ремонт автомобильной дороги по ул.Ремесленная (Администрация города)	2 551,7		0,6	
	Ремонт автомобильной дороги от ул.Пролетарская, д.76 до ул.Ремесленная, д.2 (Администрация города)	5 838,2		0,53	
Итого		54 800,0	-	7,53	-
город Тамбов	Ремонт автомобильных дорог города	5 904,7	-	-	-
	Ремонт автомобильной дороги по ул.Коммунальная на участке от ул.Носовской до ул.Красной (Администрация города)	31 387,9	-	0,340	-
	Ремонт автомобильной дороги по пр.Энергетиков (Администрация города)	7 094,6	-	0,295	-
	Ремонт автомобильной дороги по ул.Лагерная (Администрация города)	11 894,3	-	0,777	-

1	2	3	4	5	6
	Ремонт автомобильной дороги по пер.Звездный (Администрация города)	7 602,5	-	0,456	-
	Ремонт автомобильной дороги по ул.Стрелецкая (Администрация города)	10 509,1	-	0,86	-
	Ремонт автомобильной дороги по пр.8 Марта (Администрация города)	2 711,9	-	0,163	-
	Ремонт автомобильной дороги по ул.Щорса (Администрация города)	22 052,8	-	1,340	-
	Ремонт автомобильной дороги по пр.2-й Почтовый (Администрация города)	5 097,9	-	0,314	-
	Ремонт автомобильной дороги по пр.3-й Почтовый (Администрация города)	4 004,6	-	0,294	-
	Ремонт автомобильной дороги по ул.Районная на участке от ул.Воронежской до ул.Серова (Администрация города)	14 872,7	-	1,180	-
	Ремонт автомобильной дороги по ул.Елецкая на участке от ул.Гастелло до ул.Элеваторной (Администрация города)	5 316,2	-	0,286	-
	Ремонт автомобильной дороги по ул.Уральская на участке от ул.Астраханской до ж/д полотна Москва-Саратов (Администрация города)	14 640,9	-	1,08	-
	Ремонт автомобильной дороги по внутриквартальному проезду от ул. Чичерина между домами 44В и 54А до ул.Магистральной (Администрация города)	15 408,8	-	0,59	-
	Ремонт автомобильной дороги по ул.Бориса Федорова (Администрация города)	6 181,8	-	0,516	-

1	2	3	4	5	6
	Ремонт автомобильной дороги по ул.Усиевича (Администрация города)	4 390,4	-	0,365	-
	Ремонт автомобильной дороги по ул.Элеваторной (Администрация города)	5 276,5	-	0,583	-
	Ремонт автомобильной дороги по ул.Ярмарочной (Администрация города)	11 945,2	-	0,688	-
	Ремонт автомобильной дороги по 1-му Балашовскому пер. (Администрация города)	5 674,8	-	0,388	-
	Ремонт автомобильной дороги по ул. Южной на участке от ул. Астраханской до ул. им. ак. Вавилова (Администрация города)	4 455,9	-	1,22	-
	Ремонт автомобильной дороги по ул.Гастелло (Администрация города)	15 401,1	-	-	-
	Ремонт автомобильной дороги по ул.Ерофеевская (Администрация города)	1 000,0	-	-	-
	Ремонт автомобильной дороги по ул.Маяковского (Администрация города)	1 000,0	-	-	-
	Ремонт автомобильной дороги по ул.Владимира Михайлова (Администрация города)	1 500,0	-	-	-
	Ремонт автомобильной дороги по ул.Подгорная на участке от ул.Мичуринской до ул.Степной (Администрация города)	1 000,0	-	-	-

1	2	3	4	5	6
	Ремонт автомобильной дороги по ул.Пушкарская (Администрация города)	1 000,0	-	-	-
	Ремонт автомобильной дороги по ул.Волжская на участке от ул.Авиационной до ж/д путей (Администрация города)	1 000,0	-	-	-
	Ремонт автомобильной дороги по ул.Куйбышева на участке от ул.Базарной до ул.Б.Васильева (Администрация города)	1 000,0	-	-	-
	Ремонт автомобильной дороги по ул.Кронштадская на участке от ул.Пролетарской до ул.Железнодорожной (Администрация города)	558,3	-	-	-
	Ремонт автомобильной дороги по ул.М.Горького на участке от ул.К. Маркса до ул.Базарной (Администрация города)	175,5	-	-	-
	Ремонт автомобильной дороги по ул.Рабочая на участке от ул.Базарной до ул.Пролетарской (Администрация города)	413,8	-	-	-
	Ремонт автомобильной дороги по ул.Пирогова на участке от ул.Пролетарской до ул.Советской (Администрация города)	2 249,1	-	-	-

1	2	3	4	5	6
	Ремонт автомобильной дороги по ул.Сергеева - Ценского на участке от ул.Набережной до ул.Железнодорожной (Администрация города)	12 476,8	-	-	-
	Ремонт автомобильной дороги по ул.Фридриха Энгельса на участке от ул.Пролетарской до ул.Железнодорожной (Администрация города)	2 405,6	-	-	-
	Ремонт автомобильной дороги по ул.Пензенская от ул.Мичуринской до ул.Советской (Администрация города)	7 206,4	-	-	-
	Ремонт автомобильной дороги по ул.Южная на участке от ул.Астраханской до ул.Уральской (Администрация города)	5 544,3	-	-	-
	Ремонт автомобильной дороги по ул.Менделеева (Администрация города)	49,1	-	-	-
	Ремонт автомобильной дороги по ул.8-го Марта (Администрация города)	2 500,0	-	-	-
	Ремонт автомобильной дороги по ул. Дегтярева (Администрация города)	3 000,0	-	-	-
	Ремонт автомобильной дороги по ул. Серова (Администрация города)	3 000,0	-	-	-
	Ремонт автомобильной дороги по пр. Достоевского (Администрация города)	2 520,0	-	-	-
Итого		261 423,50	-	11,735	-

1	2	3	4	5	6
город Уварово	Ремонт автомобильной дороги по ул. Школьная, по ул. Депутатская (от д.3 до д.67) (Администрация города)	4 896,7	-	0,97	-
	Ремонт автомобильных дорог по ул. Базарная (от ул. П.Ширяева до ул. Новгородняя), ул. 50 лет Октября (Администрация города)	1 425,0	-	0,78	-
	Ремонт автомобильных дорог по пер. Калинина, пер. Красный, пер. Мичурина, ул. Пролетарская, ул. К.Маркса, ул. Депутатская(д.24-36), ул. Молодёжная (от ул. Молодежная до пер. Осипова) (Администрация города)	3 883,9	-	4,14	-
	Ремонт автомобильной дороги по ул. Интернациональная (от ул. Б.Садовая до ул. Шоссейная и от д. 27 4 мкр. до ул. Базарная) (Администрация города)	5 166,7	-	0,85	-
	Ремонт дворовых территорий многоквартирных домов: 2 мкр., д. 12; 15; 17; 18; 19; 20; 23; 24; 25; 40 лет Октября, д.5 (Администрация города)	1 854,9	-	(2 945,0)	-
	Ремонт автомобильной дороги «Подъезд к химзаводу» (Администрация города)	42 822,5	-	1,85	-
	Ремонт проезда от ул. Заводской до многоквартирных домов №4, №6, №7, №8 и №9 мкр. «Молодежный» (Администрация города)	1 518,4	-	-	-

1	2	3	4	5	6
	Ремонт автомобильной дороги по пер. Первомайский (тротуар) (Администрация города)	1 297,9	-	-	
Итого		62 866,0	-	8,59 (2 945,0)	-

Перечень объектов по ремонту и капитальному ремонту автомобильных дорог общего пользования местного значения, капитальному ремонту и ремонту дворовых территорий многоквартирных домов, проездов к дворовым территориям многоквартирных домов населенных пунктов на 2022 год

Наименование муниципального образования	Наименование объекта	Сумма субсидий из бюджета области (тыс. рублей) 2022 год	Сумма иных межбюджетных трансфертов из федерального бюджета (тыс. рублей) 2022 год	Объем работ	
				км (м ²)	пог.м
1	2	3	4	5	6
Всего:		958 214,9	-	18,2	-
Бондарский район	Ремонт автодорог в районе (Администрация района)	16 000,0	-	-	-
Итого		16 000,0	-	-	-
Гавриловский район	Ремонт автодорог в районе (Администрация района)	16 000,0	-	-	-
Итого		16 000,0	-	-	-
Жердевский район	Ремонт автодорог в районе (Администрация района)	16 000,0	-	-	-
Итого		16 000,0	-	-	-
Знаменский район	Ремонт автодорог в районе (Администрация района)	16 000,0	-	-	-
Итого		16 000,0	-	-	-
Инжавинский район	Ремонт автодорог в районе (Администрация района)	16 000,0	-	-	-
Итого		16 000,0	-	-	-
Кирсановский район	Ремонт автодорог в районе (Администрация района)	16 000,0	-	-	-
Итого		16 000,0	-	-	-
Мичуринский район	Ремонт автодорог в районе (Администрация района)	64 000,0	-	-	-
Итого:		64 000,0	-	-	-
Мордовский район	Ремонт автодорог в районе (Администрация района)	16 000,0	-	-	-
Итого		16 000,0	-	-	-

1	2	3	4	5	6
Моршанский район	Ремонт автодорог в районе (Администрация района)	16 000,0	-	-	-
Итого		16 000,0	-	-	-
Мучкапский район	Ремонт автодорог в районе (Администрация района)	16 000,0	-	-	-
Итого		16 000,0	-	-	-
Никифоровский район	Ремонт автодорог в районе (Администрация района)	16 000,0	-	-	-
Итого		16 000,0	-	-	-
Первомайский район	Ремонт автодорог в районе (Администрация района)	16 000,0	-	-	-
Итого		16 000,0	-	-	-
Петровский район	Ремонт автодорог в районе (Администрация района)	16 000,0	-	-	-
Итого		16 000,0	-	-	-
Пичаевский район	Ремонт автодорог в районе (Администрация района)	16 000,0	-	-	-
Итого		16 000,0	-	-	-
Рассказовский район	Ремонт автомобильной дороги «Тамбов – Пенза» – Бондари – Пичаево – Вернадовка – Телешовка (ПК 70+50 – ПК 95+50) (Администрация Рассказовского района)	16 000,0	-	2,2	-
Итого		16 000,0	-	2,2	-
Ржаксинский район	Ремонт автомобильной дороги «Тамбов–Пенза»– Рассказово – Уварово – Мучкапский» – Лукино – Богданово (Администрация района)	16 000,0	-	-	-
Итого		16 000,0	-	-	-
Сампурский район	Ремонт автодорог в районе (Администрация района)	16 000,0	-	-	-
Итого		16 000,0	-	-	-

1	2	3	4	5	6
Сосновский район	Ремонт автомобильной дороги «Тамбов–Шацк»–Сосновка–Староюрьево–Первомайский – Верхняя Ярославка км 0 + 930 – км 7 + 730 (Администрация района)	12 006,8	-	-	-
	Ремонт автомобильной дороги «Тамбов–Шацк»–Сосновка–Староюрьево–Первомайский – Верхняя Ярославка км 0 + 000 – км 0 + 930 (Администрация района)	3 993,2	-	-	-
Итого		16 000,0	-	-	-
Староюрьевский район	Ремонт автодорог в районе (Администрация района)	16 000,0	-	-	-
Итого		16 000,0	-	-	-
Тамбовский район	Ремонт автодорог в районе (Администрация района)	45 952,5	-	-	-
	Ремонт автомобильной дороги Сурава - Лысье Горы (Администрация района)	27 280,6	-	9,6	-
	Ремонт автомобильной дороги «Орел-Тамбов»-Беломестная Двойня (Администрация района)	26 766,9	-	6,4	-
Итого		100 000,0	-	16,0	-
Токаревский район	Ремонт автодорог в районе (Администрация района)	16 000,0	-	-	-
Итого		16 000,0	-	-	-
Уваровский район	Ремонт автодорог в районе (Администрация района)	16 000,0	-	-	-
Итого		16 000,0	-	-	-
Уметский район	Ремонт автодорог в районе (Администрация района)	16 000,0	-	-	-
Итого		16 000,0	-	-	-
город Кирсанов	Ремонт автодорог в городе (Администрация города)	20 000,0	-	-	-
Итого		20 000,0	-	-	-

1	2	3	4	5	6
город Котовск	Ремонт автодорог в городе (Администрация города)	20 000,0	-	-	-
Итого		20 000,0	-	-	-
город Мичуринск	Ремонт автодорог в городе (Администрация города)	179 000,0	-	-	-
Итого		179 000,0	-	-	-
город Моршанск	Ремонт автодорог в городе (Администрация города)	30 000,0	-	-	-
Итого		30 000,0	-	-	-
город Рассказово	Ремонт автодорог в городе (Администрация города)	30 000,0	-	-	-
Итого		30 000,0	-	-	-
город Тамбов	Ремонт автодорог в городе (Администрация города)	93 569,9	-	-	-
	Ремонт автомобильной дороги по ул.Советская на участке от ул. М.Горького до Комсомольской площади в городе Тамбове (Администрация города)	65 645,0	-	-	-
Итого		159 214,9	-	-	-
город Уварово	Ремонт автодорог в городе (Администрация города)	20 000,0	-	-	-
Итого		20 000,0	-	-	-

Врио заместителя главы администрации
области



ПРИЛОЖЕНИЕ № 8
к постановлению администрации области
от 14.11.2021 № 846

ПРИЛОЖЕНИЕ № 8
к подпрограмме «Совершенствование и развитие
сети автомобильных дорог»

**Перечень объектов по строительству и реконструкции автомобильных
дорог общего пользования местного значения на 2021 год**

Наименование муниципального образования	Наименование объекта	Сумма субсидий на строительство и реконструкцию автомобильных дорог общего пользования местного значения, тыс. рублей		Объем работ	
		бюджет области	федеральный бюджет	км (м ²)	пог.м
1	2	3	4	5	6
Всего		100 151,1	-	1,419	-
Жердевский район	Строительство подъездов к цеху по производству органических удобрений в Жердевском районе (Администрация района)	11 932,1	-	0,595	-
Итого:		11 932,1	-	0,595	-
Токаревский район	Строительство подъездов к площадкам откорма №8,9 в Токаревском районе	16 771,7	-	0,556	-
Итого:		16 771,7	-	0,556	-
город Тамбов	Строительство автомобильной дороги по ул. Магистральной на участке от ул. Мичуринской до ул. Бастионной в г. Тамбове (в том числе ПИР) (Администрация города)	1 655,6	-	-	-
	Строительство участка автодороги по ул. Воронежской (от пр.Авиаторов до границы г. Тамбова) (Администрация города)	13 672,2	-	0,268	-
	Строительство автомобильной дороги по ул. Магистральной на участке от ул. Мичуринской до ул. Бастионной в городе Тамбове (I Этап) (Администрация города)	49 575,4	-	-	-
	Реконструкция ул. Базарной на участке от ул. Студенецкой Набережной до ул. Студенецкой в городе Тамбове	6 544,1	-	-	-
Итого:		71 447,3	-	0,268	-

**Перечень объектов по строительству и реконструкции автомобильных
дорог общего пользования местного значения на 2022 год**

Наименование муниципального образования	Наименование объекта	Сумма субсидий на строительство и реконструкцию автомобильных дорог общего пользования местного значения, тыс. рублей		Объем работ	
		бюджет области	федеральный бюджет	км (м ²)	пог.м
1	2	3	4	5	6
Всего		312 093,3	-	9,571	-
Мичуринский район	Строительство автодорог для комплексной застройки и благоустройства жилого микрорайона в пос.Мичурина (Администрация района)	43 208,0	-	-	-
Итого:		43 208,0	-	6,501	-
Первомайский район	«Комплекс (ферм), объектов животноводства по производству мяса индейки. Подъездная дорога к площадке Откорм 13», расположенном в районе села Старое Козьмодемьяновское, Первомайского района Тамбовской области (Администрация района)	96 655,3	-	3,927	-
	«Комплекс (ферм), объектов животноводства по производству мяса индейки. Подъездная дорога к площадке Откорм 17», расположенная по адресу: Тамбовская область, Первомайский район, с/с Старокленский (Администрация района)	76 444,9	-	2,574	-
Итого:		173 100,2	-	6,501	-
город Тамбов	Строительство автомобильной дороги по ул. Магистральной на участке от ул.Мичуринской до ул. Бастионной в городе Тамбове (I Этап) (Администрация города)	93 284,4	-	3,07	-
	Строительство автомобильной дороги по ул. Магистральной от ул.Бастионной до ул.Киквидзе в городе Тамбове (Администрация города)	2 500,7	-	-	-
Итого:		95 785,1	-	3,07	-

Врио заместителя главы администрации области



ПРИЛОЖЕНИЕ № 9
к постановлению администрации области
от 17.11.2021 № 846

ПРИЛОЖЕНИЕ № 10
к подпрограмме «Совершенствование и развитие
сети автомобильных дорог»

Перечень объектов по проектно-изыскательским работам, авторскому надзору и строительному контролю на 2021 год

Наименование объектов по проектно-изыскательским работам (далее – ПИР)	Объем финансирования за счет средств бюджета области, предусмотренных на дорожное хозяйство, тыс. рублей
1	2
ВСЕГО:	69 261,4
Обустройство наружным освещением участка автомобильной дороги «Тамбов-Пенза» - Рассказово – Уварово – Мучкапский км 114+600 – км 116+845 с.Коростелево, Мучкапского района	466,8
Обустройство наружным освещением участков автомобильной дороги «Каспий» - Жердевка – Токаровка – Мордово – Мельгуны – Волчки - «Орёл – Тамбов» км 12+266 – км 13+535 с.Тафинцево, км 23+100 – км 24+500 г. Жердевка, Жердевского района	544,6
Обустройство наружным освещением участков автомобильной дороги «Каспий» - Моисеево-Алабушка – «Тамбов – Пенза» - Рассказово – Уварово – Мучкапский» км 5+400 – км 6+525 п. Максим Горький, км 12+729 – км 13+901 д. Ульяновка, км 20+447 – км 21+577 с. Моисеево-Алабушка, Жердевского и Уваровского районов	606,4
Обустройство наружным освещением участка автомобильной дороги «Каспий» - подъезд к р.п. Первомайский км 0+224 – км 2+147 р.п. Первомайский, Первомайского района	534,6
Обустройство наружным освещением участка автомобильной дороги «Тамбов – Пенза» - Рассказово – Уварово – Мучкапский» - подъезд к р.п.Ржакса км 0+586 – км 1+951 р.п. Ржакса, Ржаксинского района	278,6
Обустройство наружным освещением участка автомобильной дороги «Каспий» - Староюрьево км 37+552 – км 39+604 р.п. Староюрьево, Староюрьевского района	422,7
Обустройство наружным освещением участка автомобильной дороги «Тамбов – Шацк» - Моршанск км 84+215 – км 91+095 г. Моршанск	1 811,0
Оказание услуг по осуществлению авторского надзора за объектом «Строительство путепровода через железнодорожные пути от центральной части г. Мичуринска к Агротехнопарку «Мичуринский», расположенному в Северной части города (микрорайон «Кочетовка»), Мичуринский район	782,0
Оказание услуг по осуществлению строительного контроля над выполнением работ по строительству путепровода через железнодорожные пути от центральной части г. Мичуринска к Агротехнопарку «Мичуринский», расположенному в Северной части города (микрорайон «Кочетовка»), Мичуринский район	8 698,2

1	2
Оказание услуг по проведению государственной экспертизы и результатов инженерных изысканий, проведение достоверности определения сметной стоимости на обустройство наружным освещением участка автомобильной дороги «Тамбов-Пенза»-Рассказово-Уварово-Мучкапский км 116+845- км 118+000, Мучкапский район	400,0
Выполнение проектных работ по обустройству наружным освещением участка автомобильной дороги «Тамбов-Пенза»-Рассказово-Уварово – Мучкапский км 116+845 – км 118+000, Мучкапский район	600,0
Итого ПИР (строительство и реконструкция)	15 144,9
Оказание услуг по осуществлению технологического присоединения к электрическим сетям участков автомобильных дорог	600,0
Выполнение кадастровых работ	1 100,0
Выполнение работ по разработке проектной документации на капитальный ремонт моста через реку Осиновка на автодороге Сатинка – Медное – «Тамбов – Пенза» – Рассказово – Уварово – Мучкапский км 10 + 680»	158,5
Выполнение работ по разработке проектной документации на капитальный ремонт моста через реку Кашма на автодороге «Тамбов – Пенза» – Бондари – Пичаево – Вернадовка км 63 + 472»	176,3
Выполнение работ по разработке проектной документации на капитальный ремонт моста через реку Сосновочка на автодороге «Тамбов – Шацк» – Сосновка – Староюрьево – Первомайский км 15 + 100»	112,4
Оказание услуг по осуществлению строительного контроля над выполнением работ по капитальному ремонту автомобильной дороги «Тамбов – Котовск» – Покрово – Пригородное (через КПД) км 0 + 000 – км 5 + 430 Тамбовский район	2 400,0
Оказание услуг по проведению дополнительной оценки уязвимости объектов транспортной инфраструктуры	1 598,5
Корректировка проектной документации на выполнение работ по капитальному ремонту автомобильной дороги «Тамбов – Котовск» км 6+500 – км 11+100, Тамбовской области	4 800,0
«Оказание услуг по проведению государственной экспертизы проектной документации и результатов инженерных изысканий, проведение достоверности определения сметной стоимости на капитальный ремонт автомобильной дороги «Тамбов-Котовск» км 6+500-км 11+100	448,4
Выполнение работ по разработке проектной документации на капитальный ремонт моста через р.Малый Ломовис на км 35+542 автомобильной дороги «Тамбов-Пенза»-Чуповка-Куровщина-«Тамбов-Пенза»-Бондари-Пичаево-Вернадовка, Бондарский район	5 810,8
Выполнение работ по разработке проектной документации на капитальный ремонт моста через р.Ирка на км 20+390 автомобильной дороги «Тамбов – Пенза» – Чуповка – Куровщина – «Тамбов – Пенза» – Бондари – Пичаево – Вернадовка, Гавриловский район	5 180,3
Оказание консультационных услуг по разработке планов обеспечения транспортной безопасности объектов транспортной инфраструктуры	4 231,5


1	2
Выполнение работ по разработке проектной документации на ремонт автомобильной дороги Моисеево – Алабушка – Ивановка, Уваровский район	100,0
Выполнение работ по разработке проектной документации на ремонт автомобильной дороги «Каспий» – Моисеево – Алабушка – «Тамбов – Пенза» – Рассказово – Уварово – Мучкапский км 0+000 – км 22+000, Жердевский, Уваровский районы	150,0
Выполнение работ по разработке проектной документации на ремонт автомобильной дороги «Каспий» – Староюрьево км 0+000 – км 2+950, Мичуринский район	200,0
Выполнение работ по разработке проектной документации на ремонт автомобильной дороги «Тамбов–Пенза»–Калаис–Шиновка–Кирсанов км 7+060 – км 11+356, км 11+430 – км 12+134, Кирсановский район	500,0
Выполнение работ по разработке проектно-сметной документации на ремонт автомобильной дороги «Тамбов-Шацк» – Моршанск км 80+539 – км 91+385	3 100,0
Выполнение работ по корректировке проектной документации на ремонт автодороги «Каспий» – Жердевка – Токаревка – Мордово – Мельгуны – Волчки – «Орел – Тамбов» км 0+000 – км 16+000, Жердевский район	4 800,0
Выполнение работ по разработке проектно-сметной документации на ремонт автомобильной дороги «Каспий» – Каменка – Ржакса км 12+000 – км 31+050	5 300,0
Выполнение работ по разработке проектной документации на ремонт автомобильной дороги «Тамбов-Пенза»-Калаис-Шиновка-Кирсанов км 12+134 – км 16+841, Кирсановский район	600,0
Выполнение работ по проведению инженерно-геодезических изысканий по ремонту автомобильной дороги «Тамбов-Пенза»-Калаис-Шиновка-Кирсанов км 12+134 – км 16+841, Кирсановский район	358,1
Выполнение работ по разработке проектно-сметной документации на ремонт автомобильной дороги Транзитные улицы г. Уварово	4 680,0
Выполнение работ по разработке проектно-сметной документации на ремонт автомобильной дороги «Тамбов – Пенза» – 2-я Гавриловка – Анненка – Осино-Гай – Рудовка – «Тамбов – Пенза» – Бондари – Пичаево – Вернадовка» км 24+500 – км 29+500	1 920,1
Оказание услуг по оценке рыночной стоимости земельных участков для определения размера возмещения (с учетом расчета убытков, включая реальный ущерб и упущенную выгоду) в связи с изъятием земельных участков для государственных нужд	455,0
Выполнение работ по разработке проектной документации на ремонт автомобильной дороги «Тамбов – Пенза» – Рассказово – Уварово – Мучкапский» – Чакино – Сампур км 0 + 000 – км 3 + 757, км 3 + 790 – км 10 + 033	3 500,0
Выполнение работ по разработке проектной документации на ремонт автомобильной дороги «Тамбов – Пенза» – 2-я Гавриловка – Анненка – Осино – Гай – Рудовка – «Тамбов – Пенза» – Бондари – Пичаево – Вернадовка км 6 + 000 – км 9 + 000, Гавриловский район	600,0

1	2
Нераспределенные средства	1 236,6
Итого ПИР (ремонт и капитальный ремонт)	54 116,5

Перечень объектов по проектно-изыскательским работам, авторскому надзору и строительному контролю на 2022 год

Наименование объектов по проектно-изыскательским работам (далее – ПИР)	Объем финансирования за счет средств бюджета области, предусмотренных на дорожное хозяйство, тыс. рублей
ВСЕГО:	
Оказание услуг по осуществлению строительного контроля над выполнением работ по строительству путепровода через железнодорожные пути от центральной части г. Мичуринска к Агротехнопарку «Мичуринский», расположенному в северной части города (микрорайон «Кочетовка»), Мичуринский район	11 385,9
Оказание услуг по осуществлению авторского надзора за объектом «Строительство путепровода через железнодорожные пути от центральной части г. Мичуринска к Агротехнопарку «Мичуринский», расположенному в северной части города (микрорайон «Кочетовка»), Мичуринский район	608,0
Выполнение работ по разработке проектной документации на обустройство тротуарами (пешеходными дорожками) участка автомобильной дороги «Тамбов – Котовск» – Старчики – Кариан – Строганово – Сампур км 1+697 – км 5+870 с. Кузьмино – Гать, Тамбовский район	6 010,0
Нераспределенные средства	17 996,1
Итого ПИР (строительство и реконструкция)	36 000,0
Выполнение работ по разработке проектной документации на ремонт «Тамбов-Пенза» – 2-я Гавриловка – Анненка – Осино – Гай – Рудовка – «Тамбов-Пенза» – Бондари – Пичаево – Вернадовка км 0+000 – км 6+000, Гавриловский район	500,0
Выполнение работ по разработке проектной документации на ремонт моста через р.Ирка на км 2+733 автомобильной дороги «Тамбов – Пенза» – Чуповка – Куровщина – «Тамбов – Пенза» – Бондари – Пичаево – Вернадовка	2 978,4
Выполнение работ по разработке проектной документации на капитальный ремонт моста через р.Савала на км 3+800 автомобильной дороги «Тамбов – Пенза» – Рассказово – Уварово – Мучкапский» – Чакино – Сампур»	5 677,4
Оказание консультационных услуг по разработке планов обеспечения транспортной безопасности объектов транспортной инфраструктуры	360,0
Корректировка проектной документации на оснащение категорированных объектов средствами обеспечения транспортной безопасности	4 400,0
Нераспределенные средства	22 084,2
Итого ПИР (ремонт и капитальный ремонт)	36 000,0

Врио заместителя главы администрации
области



**Перечень автомобильных дорог регионального (межмуниципального) и
местного значений, планируемых к реализации в 2021 году в рамках
федерального (регионального) проекта
«Региональная и местная дорожная сеть»**

Наименование объекта	Объем финансирования из федерального бюджета (тыс. рублей) 2021 год	Объем финансирования из регионального бюджета (тыс. рублей) 2021 год	Объем работ км
1	2	3	4
Всего:	531 000,0	182 335,5	36,713
Ремонт и капитальный ремонт автомобильных дорог регионального значения			
Капитальный ремонт автомобильной дороги «Тамбов – Котовск» – Покрово-Пригородное (через КПД) км 0 + 000 – км 5 + 430, Тамбовский район	-	123 884,1	5,43
Ремонт автомобильной дороги «Тамбов – Пенза» – Столовое – «Тамбов – Пенза» – Бондари – Пичаево – Вернадовка на участке км 0+000 – км 9+950, Тамбовский район	-	15 413,1	-
Ремонт «Тамбов–Пенза»–Калаис–Шиновка– Кирсанов км 7+060 – км 11+356, км 11+430 – км 12+134, Кирсановский район	65 000,0	19 602,8	5,0
Итого:	65 000,0	158 900,0	10,43
Ремонт автомобильных дорог местного значения			
Ремонт автомобильной дороги по ул. Воронежская в городе Тамбове	-	11 607,5	1,875
Ремонт автомобильной дороги по ул. 1-ая Полковая в городе Тамбове	-	2 061,9	0,368
Ремонт автомобильной дороги по ул.Гастелло в городе Тамбове	85 151,9	-	2,3
Ремонт автомобильной дороги по ул.Ерофеевская в городе Тамбове	4 526,4	-	0,53
Ремонт автомобильной дороги по ул.Маяковского в городе Тамбове	15 993,7	-	1,027
Ремонт автомобильной дороги по ул.Владимира Михайлова в городе Тамбове	17 979,8	-	1,033
Ремонт автомобильной дороги по ул.Подгорная на участке от ул.Мичуринской до ул.Степной в городе Тамбове	11 320,5	-	0,58
Ремонт автомобильной дороги по ул.Пушкарская в городе Тамбове	28 725,3	-	1,508
Ремонт автомобильной дороги по ул.Волжская на участке от ул.Авиационной до ж/д путей в городе Тамбове	11 539,0	-	0,8
Ремонт автомобильной дороги по пер.Совхозный в городе Тамбове	8 341,5	-	0,44
Ремонт автомобильной дороги по ул.Урожайная в городе Тамбове	48 595,3	-	1,860

1	2	3	4
Ремонт автомобильной дороги по ул.Куйбышева на участке от ул.Базарной до ул.Б.Васильева в городе Тамбове	50 990,4	-	1,4
Ремонт автомобильной дороги по ул.Кронштадская на участке от ул.Пролетарской до ул.Железнодорожной в городе Тамбове	9 818,8	-	0,42
Ремонт автомобильной дороги по ул.М.Горького на участке от ул.К. Маркса до ул.Базарной в городе Тамбове	11 188,9	-	0,47
Ремонт автомобильной дороги по ул.М.Горького на участке от ул.Пролетарской до ул.Железнодорожной в городе Тамбове	13 178,6	-	0,56
Ремонт автомобильной дороги по ул.Рабочая на участке от ул.Базарной до ул.Пролетарской в городе Тамбове	9 325,3	-	0,388
Ремонт автомобильной дороги по ул.Пирогова на участке от ул.Пролетарской до ул.Советской в городе Тамбове	14 000,0	-	0,66
Ремонт автомобильной дороги по ул.Сергеева - Ценского на участке от ул.Набережной до ул.Железнодорожной в городе Тамбове	13 818,0	-	1,872
Ремонт автомобильной дороги по ул.Фридриха Энгельса на участке от ул.Пролетарской до ул.Железнодорожной в городе Тамбове	2 971,9	-	0,427
Ремонт автомобильной дороги по ул.Лысогорская от ул.К.Маркса до ул.8-го Марта в городе Тамбове	2 858,7	-	0,155
Ремонт автомобильной дороги по ул.Пензенская от ул.Мичуринской до ул.Советской в городе Тамбове	4 324,7	-	0,365
Ремонт автомобильной дороги по ул.Южная на участке от ул.Астраханской до ул.Уральской в городе Тамбове	5 563,2	-	0,98
Ремонт автомобильной дороги по ул.Защитная в городе Тамбове	12 737,3	-	0,69
Ремонт автомобильной дороги по пер.Защитный в городе Тамбове	8 870,1	-	0,392
Ремонт автомобильной дороги по ул.Менделеева в городе Тамбове	16 537,6	-	0,757
Ремонт автомобильной дороги по ул.8-го Марта в городе Тамбове	9 980,1	-	0,568
Ремонт автомобильной дороги по ул. Дегтярева в городе Тамбове	17 125,2	-	1,116
Ремонт автомобильной дороги по ул. Серова в городе Тамбове	22 469,3	-	1,812
Ремонт автомобильной дороги по пр. Достоевского в городе Тамбове	8 068,5	-	0,73
Итого:	466 000,0	13 669,4	26,083

1	2	3	4
Строительство и реконструкция автомобильных дорог местного значения			
Реконструкция ул. Базарной на участке от ул. Студенечкой Набережной до ул. Студенечкой в городе Тамбове	-	9 766,1	0,2
Итого:	-	9 766,1	0,2

Врио заместителя главы администрации
области **А.Т. Кабуев**

