

## АДМИНИСТРАЦИЯ ТАМБОВСКОЙ ОБЛАСТИ

### ПОСТАНОВЛЕНИЕ

24.12.2021

г. Тамбов

№ 956

О внесении изменений в государственную программу «Развитие транспортной системы и дорожного хозяйства Тамбовской области»

Администрация области постановляет:

1. Внести в государственную программу «Развитие транспортной системы и дорожного хозяйства Тамбовской области» (далее – Госпрограмма), утвержденную постановлением администрации области от 20.06.2013 № 640 (в редакции от 23.12.2021), следующие изменения:

1.1. В паспорте Госпрограммы позицию «Объемы и источники финансирования госпрограммы» изложить в следующей редакции:

Объемы и источники финансирования госпрограммы	Общие затраты на реализацию госпрограммы в 2014-2030 гг. за счет всех источников финансирования – 96 291 323,9 тыс. рублей, в том числе по годам: 2014 год – 2 855 849,5 тыс. рублей; 2015 год – 4 032 314,7 тыс. рублей; 2016 год – 5 152 047,18 тыс. рублей; 2017 год – 4 394 313,65348 тыс. рублей; 2018 год – 4 517 975,3 тыс. рублей; 2019 год – 6 326 333,7 тыс. рублей; 2020 год – 6 988 017,9 тыс. рублей; 2021 год – 6 572 160,9 тыс. рублей; 2022 год – 6 680 814,8 тыс. рублей; 2023 год – 7 267 723,4 тыс. рублей; 2024 год – 7 390 594,6 тыс. рублей; 2025 год – 5 615 451,2 тыс. рублей; 2026 год – 5 655 922,4 тыс. рублей; 2027 год – 5 685 451,2 тыс. рублей; 2028 год – 5 729 451,2 тыс. рублей; 2029 год – 5 691 451,2 тыс. рублей; 2030 год – 5 735 451,2 тыс. рублей; федеральный бюджет – 5 360 156,6 тыс. рублей; 2014 год – 119 670,0 тыс. рублей;
--	---

2015 год – 625 308,2 тыс. рублей;  
2016 год – 767 135,48 тыс. рублей;  
2017 год – 285 172,55348 тыс. рублей;  
2018 год – 21 251,8 тыс. рублей;  
2019 год – 968 145,0 тыс. рублей;  
2020 год – 1 347 963,6 тыс. рублей;  
2021 год – 694 510,0 тыс. рублей;  
2022 год – 0,0 тыс. рублей;  
2023 год – 0,0 тыс. рублей;  
2024 год – 531 000,0 тыс. рублей;  
2025 год – 0,0 тыс. рублей;  
2026 год – 0,0 тыс. рублей;  
2027 год – 0,0 тыс. рублей;  
2028 год – 0,0 тыс. рублей;  
2029 год – 0,0 тыс. рублей;  
2030 год – 0,0 тыс. рублей;  
бюджет области – 80 212 614,2 тыс. рублей, в том числе в  
лимитах областной адресной инвестиционной программы  
(далее – ОАИП) – 0,0 тыс. рублей:  
2014 год – 2 690 483,2 тыс. рублей;  
2015 год – 3 256 701,3 тыс. рублей;  
2016 год – 4 219 598,1 тыс. рублей;  
2017 год – 3 421 726,1 тыс. рублей;  
2018 год – 3 791 918,2 тыс. рублей;  
2019 год – 4 635 147,5 тыс. рублей;  
2020 год – 4 942 988,1 тыс. рублей;  
2021 год – 5 211 615,1 тыс. рублей;  
2022 год – 5 820 440,5 тыс. рублей;  
2023 год – 6 517 543,3 тыс. рублей;  
2024 год – 6 068 976,2 тыс. рублей;  
2025 год – 4 889 167,6 тыс. рублей;  
2026 год – 4 889 638,8 тыс. рублей;  
2027 год – 4 959 167,6 тыс. рублей;  
2028 год – 4 963 167,6 тыс. рублей;  
2029 год – 4 965 167,6 тыс. рублей;  
2030 год – 4 969 167,6 тыс. рублей;  
местный бюджет – 199 608,4 тыс. рублей:  
2014 год – 11 334,7 тыс. рублей;  
2015 год – 27 187,4 тыс. рублей;  
2016 год – 57 863,7 тыс. рублей;  
2017 год – 30 199,7 тыс. рублей;  
2018 год – 23 535,0 тыс. рублей;  
2019 год – 30 118,8 тыс. рублей;  
2020 год – 2 407,5 тыс. рублей;  
2021 год – 2 457,0 тыс. рублей;

2022 год – 2 004,3 тыс. рублей;  
2023 год – 1 730,1 тыс. рублей;  
2024 год – 1 568,5 тыс. рублей;  
2025 год – 1 533,6 тыс. рублей;  
2026 год – 1 533,6 тыс. рублей;  
2027 год – 1 533,6 тыс. рублей;  
2028 год – 1 533,6 тыс. рублей;  
2029 год – 1 533,6 тыс. рублей;  
2030 год – 1 533,6 тыс. рублей;  
внебюджетные источники – 10 518 944,7 тыс. рублей:  
2014 год – 34 361,6 тыс. рублей;  
2015 год – 123 117,8 тыс. рублей;  
2016 год – 107 449,9 тыс. рублей;  
2017 год – 657 215,3 тыс. рублей;  
2018 год – 681 270,3 тыс. рублей;  
2019 год – 692 922,4 тыс. рублей;  
2020 год – 694 658,7 тыс. рублей;  
2021 год – 663 578,7 тыс. рублей;  
2022 год – 858 370,0 тыс. рублей;  
2023 год – 748 450,0 тыс. рублей;  
2024 год – 738 550,0 тыс. рублей;  
2025 год – 724 750,0 тыс. рублей;  
2026 год – 764 750,0 тыс. рублей;  
2027 год – 724 750,0 тыс. рублей;  
2028 год – 764 750,0 тыс. рублей;  
2029 год – 724 750,0 тыс. рублей;  
2030 год – 764 750,0 тыс. рублей;  
кроме этого средства Федерального агентства воздушного транспорта (Росавиация), предоставляемые организациям воздушного транспорта в рамках постановления Правительства Российской Федерации от 25.12.2013 № 1242 «О предоставлении субсидий из федерального бюджета организациям воздушного транспорта на осуществление региональных воздушных перевозок пассажиров на территории Российской Федерации и формирование региональной маршрутной сети» – 215 454,3 тыс. рублей, в том числе по годам:  
2018 год – 714,7 тыс. рублей;  
2019 год – 37 854,4 тыс. рублей;  
2020 год – 60 444,1 тыс. рублей;  
2021 год – 70 424,6 тыс. рублей;  
2022 год – 46 016,5 тыс. рублей;  
2023 год – 0,0 тыс. рублей;  
2024 год – 0,0 тыс. рублей;  
2025 год – 0,0 тыс. рублей;

	2026 год – 0,0 тыс. рублей; 2027 год – 0,0 тыс. рублей; 2028 год – 0,0 тыс. рублей; 2029 год – 0,0 тыс. рублей; 2030 год – 0,0 тыс. рублей
--	--

в разделе 2 «Приоритеты региональной государственной политики в сфере реализации госпрограммы, цели, задачи, сроки и этапы реализации госпрограммы»:

после абзаца двадцать восьмого дополнить абзацами следующего содержания:

«Цель 4. Доведение доли автомобильных дорог регионального и межмуниципального значения, соответствующих нормативным требованиям, до 53,7 %.

Достижение данной цели обеспечивается путем приведения в 2019 – 2030 годы в нормативное состояние не менее 27 км автомобильных дорог регионального и межмуниципального значения.

Цель 5. Обеспечение доли дорожной сети в городских агломерациях, соответствующей нормативным требованиям, на уровне не менее 85 %.

Достижение данной цели обеспечивается путем приведения в 2019 – 2030 годы в нормативное состояние не менее 204 км автомобильных дорог регионального (межмуниципального) и местного значений, входящих в городскую агломерацию.»;

абзац двадцать девятый изложить в следующей редакции:

«Реализация госпрограммы предусматривается в два этапа: в 2014-2021 годах и 2022-2030 годах.»;

в разделе 3 «Показатели (индикаторы) достижения целей и решения задач, основные ожидаемые конечные результаты госпрограммы» абзац двадцать шестой изложить в следующей редакции:

«Перечень показателей (индикаторов) государственной программы Тамбовской области «Развитие транспортной системы и дорожного хозяйства Тамбовской области», подпрограмм государственной программы и их значений на 2014-2021 годы приведен в приложении № 1 к госпрограмме. Сведения об объемах ввода в эксплуатацию после строительства и реконструкции автомобильных дорог общего пользования регионального (межмуниципального) и местного значения в период 2003-2012 годов приведены в приложении № 1а к госпрограмме. Сведения об объемах ввода в эксплуатацию после строительства и реконструкции автомобильных дорог общего пользования регионального (межмуниципального) и местного значения в период 2013-2022 годов приведены в приложении № 1б к госпрограмме. Перечень показателей (индикаторов) государственной программы Тамбовской области «Развитие транспортной системы и дорожного хозяйства Тамбовской области», подпрограмм государственной программы и их значений на 2022-2030 годы приведен в приложении № 1в к госпрограмме.»;

в разделе 6 «Обоснование объема финансовых ресурсов, необходимых для реализации госпрограммы»:

в абзаце втором цифры «96 320 044,7» заменить цифрами «96 291 323,9»;

в абзаце четвертом цифры «80 241 308,2» заменить цифрами «80 212 614,2»;

в абзаце пятом цифры «199 635,2» заменить цифрами «199 608,4»;

1.2. приложение №1 к Госпрограмме изложить в редакции согласно приложению № 1;

1.3. приложение №2 к Госпрограмме изложить в редакции согласно приложению № 2;

1.4. приложение №3 к Госпрограмме изложить в редакции согласно приложению № 3;

1.5. приложение №4 к Госпрограмме изложить в редакции согласно приложению № 4;

1.6. в приложении №5 к Госпрограмме «Подпрограмма «Совершенствование и развитие сети автомобильных дорог» (далее – подпрограмма):

в паспорте подпрограммы позицию «Сроки и этапы реализации подпрограммы» изложить в следующей редакции:

Сроки и этапы реализации подпрограммы	Этап I: 2014-2021 гг.; этап II: 2022-2030 гг.
---------------------------------------	--

в паспорте подпрограммы позицию «Объемы и источники финансирования подпрограммы» изложить в следующей редакции:

Объемы и источники финансирования подпрограммы	<p>Общий объем финансирования на 2014-2030 гг. – 74 341 165,3 тыс. рублей, в том числе по годам:</p> <p>2014 год – 2 443 767,1 тыс. рублей;</p> <p>2015 год – 3 357 863,4 тыс. рублей;</p> <p>2016 год – 4 545 800,08 тыс. рублей;</p> <p>2017 год – 3 109 770,75348 тыс. рублей;</p> <p>2018 год – 3 194 658,8 тыс. рублей;</p> <p>2019 год – 4 746 900,0 тыс. рублей;</p> <p>2020 год – 5 600 758,3 тыс. рублей;</p> <p>2021 год – 5 234 757,7 тыс. рублей;</p> <p>2022 год – 5 134 388,4 тыс. рублей;</p> <p>2023 год – 5 840 310,4 тыс. рублей;</p> <p>2024 год – 5 931 761,2 тыс. рублей;</p> <p>2025 год – 4 211 738,2 тыс. рублей;</p> <p>2026 год – 4 211 738,2 тыс. рублей;</p> <p>2027 год – 4 211 738,2 тыс. рублей;</p> <p>2028 год – 4 211 738,2 тыс. рублей;</p> <p>2029 год – 4 211 738,2 тыс. рублей;</p> <p>2030 год – 4 211 738,2 тыс. рублей;</p>
--	--

	<p>источники финансирования:          средства областного дорожного фонда —          69 058 284,4 тыс. рублей,          в том числе по годам:          2014 год — 2 366 074,4 тыс. рублей;          2015 год — 2 836 431,6 тыс. рублей;          2016 год — 3 745 197,0 тыс. рублей;          2017 год — 2 815 774,8 тыс. рублей;          2018 год — 3 171 621,3 тыс. рублей;          2019 год — 3 771 933,0 тыс. рублей;          2020 год — 4 250 589,6 тыс. рублей;          2021 год — 4 467 940,7 тыс. рублей;          2022 год — 5 132 533,7 тыс. рублей;          2023 год — 5 838 729,9 тыс. рублей;          2024 год — 5 399 333,2 тыс. рублей;          2025 год — 4 210 354,2 тыс. рублей;          2026 год — 4 210 354,2 тыс. рублей;          2027 год — 4 210 354,2 тыс. рублей;          2028 год — 4 210 354,2 тыс. рублей;          2029 год — 4 210 354,2 тыс. рублей;          2030 год — 4 210 354,2 тыс. рублей;          средства федерального бюджета —          5 208 511,6 тыс. рублей,          в том числе по годам:          2014 год — 76 270,0 тыс. рублей;          2015 год — 517 063,2 тыс. рублей;          2016 год — 767 135,48 тыс. рублей;          2017 год — 285 172,55348 тыс. рублей;          2018 год — 21 251,8 тыс. рублей;          2019 год — 968 145,0 тыс. рублей;          2020 год — 1 347 963,6 тыс. рублей;          2021 год — 694 510,0 тыс. рублей;          2022 год — 0,0 тыс. рублей;          2023 год — 0,0 тыс. рублей;          2024 год — 531 000,0 тыс. рублей;          2025 год — 0,0 тыс. рублей;          2026 год — 0,0 тыс. рублей;          2027 год — 0,0 тыс. рублей;          2028 год — 0,0 тыс. рублей;          2029 год — 0,0 тыс. рублей;          2030 год — 0,0 тыс. рублей;          средства местных бюджетов — 74 369,4 тыс. рублей:          2014 год — 1 422,8 тыс. рублей;          2015 год — 4 368,6 тыс. рублей;          2016 год — 3 3467,6 тыс. рублей;</p>
--	---

	2017 год – 8 823,4 тыс. рублей; 2018 год – 1 785,7 тыс. рублей; 2019 год – 6 822,0 тыс. рублей; 2020 год – 2 205,1 тыс. рублей; 2021 год – 2 306,9 тыс. рублей; 2022 год – 1 854,7 тыс. рублей; 2023 год – 1 580,5 тыс. рублей; 2024 год – 1 428,1 тыс. рублей; 2025 год – 1 384,0 тыс. рублей; 2026 год – 1 384,0 тыс. рублей; 2027 год – 1 384,0 тыс. рублей; 2028 год – 1 384,0 тыс. рублей; 2029 год – 1 384,0 тыс. рублей; 2030 год – 1 384,0 тыс. рублей
--	---

в разделе 6 «Обоснование объема финансовых ресурсов, необходимых для реализации подпрограммы»:

в абзаце третьем цифры «74 393 294,8» заменить цифрами «74 341 165,3»;

в абзаце четвертом цифры «69 110 390,9» заменить цифрами «69 058 284,4»;

в приложении № 3 к подпрограмме раздел «Перечень объектов по ремонту автомобильных дорог регионального (межмуниципального) значения и искусственных сооружений на них на 2021 год» изложить в редакции согласно приложению №5;

в приложении № 4 к подпрограмме раздел «Перечень объектов по строительству и реконструкции автомобильных дорог регионального (межмуниципального) значения на 2021 год» изложить в редакции согласно приложению №6;

в приложении № 5 к подпрограмме разделы «Перечень объектов по капитальному ремонту автомобильных дорог регионального (межмуниципального) значения и искусственных сооружений на них на 2021 год» и «Перечень объектов по капитальному ремонту автомобильных дорог регионального (межмуниципального) значения и искусственных сооружений на них на 2022 год» изложить в редакции согласно приложению № 7;

в приложении № 7 к подпрограмме раздел «Перечень объектов по ремонту и капитальному ремонту автомобильных дорог общего пользования местного значения, капитальному ремонту и ремонту дворовых территорий многоквартирных домов, проездов к дворовым территориям многоквартирных домов населенных пунктов на 2021 год» изложить в редакции согласно приложению №8;

в приложении № 10 к подпрограмме раздел «Перечень объектов по проектно-изыскательским работам, авторскому надзору и строительному контролю на 2021 год» изложить в редакции согласно приложению №9;

в приложении № 14 к подпрограмме раздел «Перечень автомобильных дорог регионального (межмуниципального) и местного значений, планируемых к реализации в 2021 году в рамках федерального (регионального) проекта «Региональная и местная дорожная сеть изложить в редакции согласно приложению №10;

1.7. в приложении № 6 к Госпрограмме «Подпрограмма «Развитие транспортного комплекса» (далее – подпрограмма):

в паспорте подпрограммы:

позицию «Сроки и этапы реализации подпрограммы» изложить в следующей редакции:

Сроки и этапы реализации подпрограммы	Этап I: 2014-2021 гг.; этап II: 2022-2030 гг.
---------------------------------------	--

позицию «Объемы и источники финансирования подпрограммы» изложить в следующей редакции:

Объемы и источники финансирования подпрограммы	<p>Общие затраты на реализацию подпрограммы в 2014 – 2030 гг. за счет всех источников финансирования – 18 609 463,4 тыс. рублей, в том числе по годам:</p> <p>2014 год – 412 082,4 тыс. рублей;  2015 год – 429 254,7 тыс. рублей;  2016 год – 465 601,9 тыс. рублей;  2017 год – 1 108 670,1 тыс. рублей;  2018 год – 1 147 025,4 тыс. рублей;  2019 год – 1 342 640,8 тыс. рублей;  2020 год – 1 173 371,3 тыс. рублей;  2021 год – 1 277 576,4 тыс. рублей;  2022 год – 1 240 719,6 тыс. рублей;  2023 год – 1 231 706,2 тыс. рублей;  2024 год – 1 132 306,2 тыс. рублей;  2025 год – 1 208 006,2 тыс.рублей;  2026 год – 1 208 477,4 тыс.рублей;  2027 год – 1 278 006,2 тыс.рублей;  2028 год – 1 282 006,2 тыс.рублей;  2029 год – 1 284 006,2 тыс.рублей;  2030 год – 1 288 006,2 тыс.рублей;</p> <p>федеральный бюджет – 43 400,0 тыс. рублей:  2014 год – 43 400,0 тыс. рублей;  2015 год – 0,0 тыс. рублей;  2016 год – 0,0 тыс. рублей;  2017 год – 0,0 тыс. рублей;  2018 год – 0,0 тыс. рублей;  2019 год – 0,0 тыс. рублей;  2020 год – 0,0 тыс. рублей;</p>
--	---

2021 год – 0,0 тыс. рублей;  
2022 год – 0,0 тыс. рублей;  
2023 год – 0,0 тыс. рублей;  
2024 год – 0,0 тыс. рублей;  
2025 год – 0,0 тыс. рублей;  
2026 год – 0,0 тыс. рублей;  
2027 год – 0,0 тыс. рублей;  
2028 год – 0,0 тыс. рублей;  
2029 год – 0,0 тыс. рублей;  
2030 год – 0,0 тыс. рублей;  
бюджет области – 9 595 162,6 тыс. рублей, в том числе:  
2014 год – 324 408,8 тыс. рублей;  
2015 год – 398 138,3 тыс. рублей;  
2016 год – 405 506,1 тыс. рублей;  
2017 год – 502 447,6 тыс. рублей;  
2018 год – 514 969,6 тыс. рублей;  
2019 год – 698 851,4 тыс. рублей;  
2020 год – 538 177,4 тыс. рублей;  
2021 год – 636 465,3 тыс. рублей;  
2022 год – 594 274,9 тыс. рублей;  
2023 год – 585 181,5 тыс. рублей;  
2024 год – 585 181,5 тыс. рублей;  
2025 год – 585 181,5 тыс. рублей;  
2026 год – 585 652,7 тыс. рублей;  
2027 год – 655 181,5 тыс. рублей;  
2028 год – 659 181,5 тыс. рублей;  
2029 год – 661 181,5 тыс. рублей;  
2030 год – 665 181,5 тыс. рублей;  
местный бюджет – 58 801,1 тыс. рублей:  
2014 год – 9 912,0 тыс. рублей;  
2015 год – 9 998,6 тыс. рублей;  
2016 год – 7 048,6 тыс. рублей;  
2017 год – 10 420,3 тыс. рублей;  
2018 год – 10 198,6 тыс. рублей;  
2019 год – 10 405,7 тыс. рублей;  
2020 год – 73,9 тыс. рублей;  
2021 год – 71,1 тыс. рублей;  
2022 год – 74,7 тыс. рублей;  
2023 год – 74,7 тыс. рублей;  
2024 год – 74,7 тыс. рублей;  
2025 год – 74,7 тыс. рублей;  
2026 год – 74,7 тыс. рублей;  
2027 год – 74,7 тыс. рублей;  
2028 год – 74,7 тыс. рублей;  
2029 год – 74,7 тыс. рублей;

2030 год – 74,7 тыс.рублей;  
внебюджетные источники – 8 912 099,7 тыс. рублей:  
2014 год – 34 361,6 тыс. рублей;  
2015 год – 21 117,8 тыс. рублей;  
2016 год – 53 047,2 тыс. рублей;  
2017 год – 59 5802,2 тыс. рублей;  
2018 год – 621 857,2 тыс. рублей;  
2019 год – 633 383,7 тыс. рублей;  
2020 год – 635 120,0 тыс. рублей;  
2021 год – 641 040,0 тыс. рублей;  
2022 год – 646 370,0 тыс. рублей;  
2023 год – 546 450,0 тыс. рублей;  
2024 год – 647 050,0 тыс. рублей;  
2025 год – 622 750,0 тыс.рублей;  
2026 год – 622 750,0 тыс.рублей;  
2027 год – 622 750,0 тыс.рублей;  
2028 год – 622 750,0 тыс.рублей;  
2029 год – 622 750,0 тыс.рублей;  
2030 год – 622 750,0 тыс.рублей;

кроме этого средства Федерального агентства воздушного транспорта (Росавиация), предоставляемые организациям воздушного транспорта в рамках постановления Правительства Российской Федерации от 25.12.2013 № 1242 «О предоставлении субсидий из федерального бюджета организациям воздушного транспорта на осуществление региональных воздушных перевозок пассажиров на территории Российской Федерации и формирование региональной маршрутной сети» – 215 454,3 тыс. рублей, в том числе по годам:

2018 год – 714,7 тыс. рублей;  
2019 год – 37854,4 тыс. рублей;  
2020 год – 60444,1 тыс. рублей;  
2021 год – 70424,6 тыс. рублей;  
2022 год – 46 016,5 тыс. рублей;  
2023 год – 0,0 тыс. рублей;  
2024 год – 0,0 тыс. рублей;  
2025 год – 0,0 тыс. рублей;  
2026 год – 0,0 тыс. рублей;  
2027 год – 0,0 тыс. рублей;  
2028 год – 0,0 тыс. рублей;  
2029 год – 0,0 тыс. рублей;  
2030 год – 0,0 тыс. рублей

в разделе 2 «Приоритеты региональной государственной политики в сфере реализации подпрограммы, цель, задачи, сроки и этапы реализации подпрограммы» абзац двадцать первый изложить в следующей редакции:

«Реализация подпрограммы предусматривается в два этапа: в 2014-2021 годах и 2022-2030 годах.»;

в разделе 6 «Обоснование объема финансовых ресурсов, необходимых для реализации подпрограммы»:

в абзаце втором цифры «18 587 611,6» заменить цифрами «18 609 463,4»;

в абзаце четвертом цифры «9 573 307,2» заменить цифрами «9 595 162,6»;

в абзаце пятом цифры «58 804,7» заменить цифрами «58 801,1»;

1.8. в приложении №7 к Госпрограмме «Подпрограмма «Расширение использования газомоторного топлива» (далее – подпрограмма):

в паспорте подпрограммы:

позицию «Сроки и этапы реализации подпрограммы» изложить в следующей редакции:

Сроки и этапы реализации подпрограммы	Этап I: 2015-2021 гг.; этап II: 2022-2030 гг.
---------------------------------------	--

позицию «Объемы и источники финансирования подпрограммы» изложить в следующей редакции:

Объемы и источники финансирования подпрограммы	Общие затраты на реализацию подпрограммы в 2015-2030 гг. за счет всех источников финансирования – 3078428,7 тыс. рублей, в том числе по годам: 2015 год – 245196,6 тыс. рублей; 2016 год – 140645,2 тыс. рублей; 2017 год – 156428,2 тыс. рублей; 2018 год – 159185,1 тыс. рублей; 2019 год – 218874,1 тыс. рублей; 2020 год – 195562,2 тыс. рублей; 2021 год – 109119,2 тыс. рублей; 2022 год – 286955,3 тыс. рублей; 2023 год – 176955,3 тыс. рублей; 2024 год – 207775,7 тыс. рублей; 2025 год – 176955,3 тыс.рублей; 2026 год – 216955,3 тыс.рублей; 2027 год – 176955,3 тыс.рублей; 2028 год – 216955,3 тыс.рублей; 2029 год – 176955,3 тыс.рублей; 2030 год – 216955,3 тыс.рублей; федеральный бюджет – 108245,0 тыс. рублей; 2015 год – 108245,0 тыс. рублей;
--	--

2016 год – 0,0 тыс. рублей;  
2017 год – 0,0 тыс. рублей;  
2018 год – 0,0 тыс. рублей;  
2019 год – 0,0 тыс. рублей;  
2020 год – 0,0 тыс. рублей;  
2021 год – 0,0 тыс. рублей;  
2022 год – 0,0 тыс. рублей;  
2023 год – 0,0 тыс. рублей;  
2024 год – 0,0 тыс. рублей;  
2025 год – 0,0 тыс. рублей;  
2026 год – 0,0 тыс. рублей;  
2027 год – 0,0 тыс. рублей;  
2028 год – 0,0 тыс. рублей;  
2029 год – 0,0 тыс. рублей;  
2030 год – 0,0 тыс. рублей;  
бюджет области – 1296900,8 тыс. рублей:  
2015 год – 22131,4 тыс. рублей;  
2016 год – 68895,0 тыс. рублей;  
2017 год – 84059,1 тыс. рублей;  
2018 год – 88221,3 тыс. рублей;  
2019 год – 146444,3 тыс. рублей;  
2020 год – 135895,0 тыс. рублей;  
2021 год – 86 501,5 тыс. рублей;  
2022 год – 74880,4 тыс. рублей;  
2023 год – 74880,4 тыс. рублей;  
2024 год – 65710,0 тыс. рублей;  
2025 год – 74880,4 тыс. рублей;  
2026 год – 74880,4 тыс. рублей;  
2027 год – 74880,4 тыс. рублей;  
2028 год – 74880,4 тыс. рублей;  
2029 год – 74880,4 тыс. рублей;  
2030 год – 74880,4 тыс. рублей;  
местный бюджет – 66437,9 тыс. рублей:  
2015 год – 12820,2 тыс. рублей;  
2016 год – 17347,5 тыс. рублей;  
2017 год – 10956,0 тыс. рублей;  
2018 год – 11550,7 тыс. рублей;  
2019 год – 12891,1 тыс. рублей;  
2020 год – 128,5 тыс. рублей;  
2021 год – 79,0 тыс. рублей;  
2022 год – 74,9 тыс. рублей;  
2023 год – 74,9 тыс. рублей;  
2024 год – 65,7 тыс. рублей;  
2025 год – 74,9 тыс. рублей;  
2026 год – 74,9 тыс. рублей;

<p>2027 год – 74,9 тыс.рублей;  2028 год – 74,9 тыс.рублей;  2029 год – 74,9 тыс.рублей;  2030 год – 74,9 тыс.рублей;  внебюджетные источники – 1606845,0 тыс. рублей:  2015 год – 102000,0 тыс. рублей;  2016 год – 54402,7 тыс. рублей;  2017 год – 61413,1 тыс. рублей;  2018 год – 59413,1 тыс. рублей;  2019 год – 59538,7 тыс. рублей;  2020 год – 59538,7 тыс. рублей;  2021 год – 22538,7 тыс. рублей;  2022 год – 212000,0 тыс. рублей;  2023 год – 102000,0 тыс. рублей;  2024 год – 142000,0 тыс. рублей;  2025 год – 102000,0 тыс.рублей;  2026 год – 142000,0 тыс.рублей;  2027 год – 102000,0 тыс.рублей;  2028 год – 142000,0 тыс.рублей;  2029 год – 102000,0 тыс.рублей;  2030 год – 142000,0 тыс.рублей</p>
---

в разделе 2 «Приоритеты региональной государственной политики в сфере реализации подпрограммы, цель, задачи, сроки и этапы реализации подпрограммы» абзац семнадцатый изложить в следующей редакции:

«Реализация подпрограммы предусматривается в два этапа: в 2015-2021 годах и 2022-2030 годах.»;

в разделе 6 «Обоснование объема финансовых ресурсов, необходимых для реализации подпрограммы»:

в абзаце втором цифры «3 078 627,3» заменить цифрами «3 078 428,7»;

в абзаце четвертом цифры «1 297 099,2» заменить цифрами «1 296 900,8»;

в абзаце пятом цифры «66 438,1» заменить цифрами «66 437,9».

2. Опубликовать настоящее постановление на «Официальном интернет-портале правовой информации» ([www.pravo.gov.ru](http://www.pravo.gov.ru)), а также на сайте сетевого издания «Тамбовская жизнь» ([www.tamlife.ru](http://www.tamlife.ru)).

Временно исполняющий обязанности  
главы администрации области М.Б.Егоров



ПРИЛОЖЕНИЕ № 1  
к постановлению администрации области  
от 24.12.2017 № 956

ПРИЛОЖЕНИЕ № 1

к государственной программе  
«Развитие транспортной системы и дорожного хозяйства  
Тамбовской области»

Перечень

показателей (индикаторов) государственной программы Тамбовской области  
«Развитие транспортной системы и дорожного хозяйства Тамбовской области»,  
подпрограмм государственной программы и их значений

№ п/п	Показатель (индикатор) (наименование)	Единица измерения	Значения показателей										
			2011 год	2012 год базовый	2013 год	2014 год	2015 год	2016 год	2017 год	2018 год	2019 год	2020 год	2021 год
1	2	3	4	5	6	7	8	9	10	11	12	13	14
Государственная программа Тамбовской области «Развитие транспортной системы и дорожного хозяйства Тамбовской области»													
1.	Доля протяженности автомобильных дорог общего пользования регионального значения, не отвечающих нормативным требованиям, в общей протяженности автомобильных дорог общего пользования регионального значения	Процент	68,7	65,3	52,8	51,9	51,1	50,3	49,5	49,5	49	48,5	47,2
2.	Прирост протяженности	Процент	0	3,4	15,9	16,8	17,3	18,1	18,9	20,7	21,5	22,3	22,9

1	2	3	4	5	6	7	8	9	10	11	12	13	14
	автомобильных дорог общего пользования регионального значения, соответствующих нормативным требованиям к транспортно-эксплуатационным показателям (к 2011 году)												
3.	Перевезено пассажиров автомобильным транспортом	Млн.чел.	92,4	92,9	92,9	93,0	93,1	108,0	71,0	82,5	83,3	59,1	54,2
4.	Пассажирооборот автомобильного транспорта	Млн.пасс-км	1 092,7	1 095,1	1 096,0	1 097,0	1 098,0	1 269,1	925,0	1 035,0	1 045,0	758,0	700,0
5.	Пассажирооборот, выполненный железнодорожным транспортом в пригородном сообщении	Млн.пасс-км	70,2	70,2	66,6	53,0	27,0	43,3	40,0	40,0	40,0	31,0	28,0
6.	Количество пассажиров, перевезенных воздушным транспортом	Тыс.чел.	7,9	13,2	25,7	27,6	25,0	18,0	31,0	21,2	16,8	15,5	21,2
7.	Количество высококвалифицированных работников	Чел.			219	236	253	270	287	295	329	346	346



1	2	3	4	5	6	7	8	9	10	11	12	13	14
12.	Доля протяженности дорожной сети городской агломерации, соответствующая нормативным требованиям к их транспортно-эксплуатационному состоянию	Процент								63,3	70	74	
13.	Количество мест концентрации дорожно-транспортных происшествий (аварийно-опасных участков) на дорожной сети	Процент								95	84	73	
14.	Количество мест концентрации дорожно-транспортных происшествий (аварийно-опасных участков) на дорожной сети городской агломерации	Процент								90	80	70	
15.	Доля автомобильных дорог федерального и регионального значения, работающих в режиме перегрузки	Процент								25,5	24,8	1,7	

1	2	3	4	5	6	7	8	9	10	11	12	13	14
16.	Доля контрактов на осуществление дорожной деятельности в рамках национального проекта, предусматривающих использование новых технологий и материалов, включенных в Реестр новых и наилучших технологий, материалов и технологических решений повторного применения, в общем объеме новых государственных контрактов на выполнение работ по капитальному ремонту, ремонту и содержанию автомобильных дорог	Процент								0	10	20	

1	2	3	4	5	6	7	8	9	10	11	12	13	14
17.	Доля контрактов на осуществление дорожной деятельности в рамках национального проекта, предусматривающих выполнение работ на принципах контракта жизненного цикла, предусматривающего объединение в один контракт различных видов дорожных работ, в общем объеме новых государственных контрактов на выполнение работ по капитальному ремонту, ремонту и содержанию автомобильных дорог	Процент								0	10	20	
18.	Количество стационарных камер фотовидеофиксации нарушений правил дорожного движения на автомобильных дорогах федерального, регионального или межмуниципального, местного значения	Шт./ Процент								65/138	69/147	79/168	





1	2	3	4	5	6	7	8	9	10	11	12	13	14
Подпрограмма «Совершенствование и развитие сети автомобильных дорог»													
27.	Протяженность сети автомобильных дорог общего пользования регионального (межмуниципального) и местного значения, в том числе:	Км	9 457,1	16 711,5	18 856,7	18 856,7	18 877,6	18 790,7	18 828,25	18 831,7	18 837,02	18 856,02	18 848,52
27.1.	автомобильных дорог общего пользования регионального (межмуниципального) значения	Км	2 000,3	2 000,3	2 000,3	2 000,3	2 000,3	1 995,1	1 995,1	1 987,7	1 981,9	1 981,9	1 966,2
27.2.	автомобильных дорог общего пользования местного значения	Км	7 456,8	14 711,2	16 856,4	16 856,4	16 877,3	16 795,6	16 833,15	16 844,0	16 855,12	16 874,12	16 882,32
28.	Объемы ввода в эксплуатацию после строительства и реконструкции автомобильных дорог общего пользования регионального (межмуниципального) и местного значения, исходя из расчетной протяженности введенных искусственных сооружений (мостов, мостовых переходов, путепроводов, транспортных развязок), в том числе:	Км/п.м	46,239	42,864/ 30,460	66,33	57,77	51,244	41,842	38,44 <sup>2</sup>	53,091	36,268	43,28/ 29,15	3,189

1	2	3	4	5	6	7	8	9	10	11	12	13	14
28.1.	автомобильных дорог общего пользования регионального (межмуниципального) значения <sup>1</sup>	Км/п.м	11,313	12,76/ 30,460	9,361	10,201	14,25	14,91	3,65	8,055	20,502	24,504/ 29,15	0
28.2.	автомобильных дорог общего пользования <sup>1</sup> местного значения <sup>1</sup>	Км/п.м	34,926	30,103	48,409	56,129	36,994	26,932	35,455	45,036	15,766	18,77	3,189
29.	Прирост протяженности сети автомобильных дорог регионального (межмуниципального) и местного значения в результате строительства новых автомобильных дорог <sup>1</sup> , в том числе:	Км	43,214	37,629	52,979	28,449	29,129	24,094	23,67 <sup>3</sup>	3,211	10,386	18,77	3,189
29.1.	автомобильных дорог общего пользования регионального (межмуниципального) значения, из них:	Км	8,789	7,526	4,57	3,737	0	0	0	0	0	0	0
29.1.1.	за счет резервного фонда Правительства Российской Федерации	Км											0
29.2.	автомобильных дорог общего пользования местного значения	Км	34,926	30,103	48,409	24,712	29,129	24,094	23,67 <sup>3</sup>	3,211	10,386	18,77	3,189
30.	Прирост протяженности сети автомобильных дорог общего пользования регионального	Км	2,524	5,235	4,791	37,881	22,115	17,748	14,769	49,88	25,882	10,0	0

1	2	3	4	5	6	7	8	9	10	11	12	13	14
	(межмуниципального) и местного значения, соответствующих нормативным требованиям к транспортно-эксплуатационным показателям, в результате реконструкции автомобильных дорог, в том числе:												
30.1.	автомобильных дорог общего пользования регионального (межмуниципального) значения, из них:	Км	2,524	5,235	4,791	6,464	14,25	14,91	3,65	8,055	20,502	10,0	0
30.1.1.	за счет резервного фонда Правительства Российской Федерации	Км											0
30.2.	автомобильных дорог общего пользования местного значения	Км	0	0	0	31,417	7,865	2,838	11,119	41,825	5,38	0	0
31.	Общая протяженность автомобильных дорог общего пользования регионального (межмуниципального) и местного значения, соответствующих нормативным требованиям к транспортно-эксплуатационным	Км	4197,89	8785,26	10046,6	10384,7	10510,7	10581,9	10636,1	10659,9	10718,5	10765,9	10746,0

1	2	3	4	5	6	7	8	9	10	11	12	13	14
	показателям на 31 декабря отчетного года, в том числе:												
31.1.	автомобильных дорог общего пользования регионального (межмуниципального) значения	Км	626,09	694,1	944,1	962,1	978,1	991,6	1007,5	1023,5	1039,4	1059,1	1041,2
31.2.	автомобильных дорог общего пользования местного значения	Км	3 571,8	8 091,2	9 102,5	9 422,7	9 532,6	9 590,3	9 628,6	9 636,4	9 679,1	9 706,8	9 727,8
32.	Доля протяженности автомобильных дорог общего пользования регионального или межмуниципального, а также местного значения, соответствующих нормативным требованиям к транспортно-эксплуатационным показателям	Процент	x	x	x	x	x	56,3	56,5	56,6	56,7	56,8	57,0
33.	Количество населенных пунктов, получивших в отчетном году автотранспортную связь по дорогам с твердым покрытием	Единица	3	9	19	3	5	3	10	0	0	0	4
34.	Протяженность капитально отремонтированных	Км/п.м	0/4,58	0/29,15	0,175/16,08	0	12,6/65,3	5,011/106,4	0,0/128,14	0,0	6,0	0,0	0,0/58,2

1	2	3	4	5	6	7	8	9	10	11	12	13	14
	автомобильных дорог общего пользования регионального (межмуниципального) и местного значения мостовых сооружений на них, в том числе:												
34.1.	автомобильных дорог общего пользования регионального (межмуниципального) значения	Км/п.м	0/4,58	0/29,15	0,175	0	12,6/ 65,3	5,011/ 106,4	0,0/ 128,14	0,0	6,0	0,0	0,0/ 58,2
35.	Протяженность отремонтированных автомобильных дорог общего пользования регионального (межмуниципального) и местного значения и мостовых сооружений на них, в том числе:												
	автомобильных дорог общего пользования регионального (межмуниципального) значения	Км/п.м	66,3/ 477,015	116,713/ 26,0	176,23	61,258/ 44,2	114,268/ 68,2	242,851	102,46/ 193,29	135,937/ 51,92	138,6/ 370,82	261,15/ 327,46	201,661/ 352,15
35.1.	автомобильных дорог общего пользования регионального (межмуниципального) значения	Км/п.м	27,874/ 398,165	28,231	129,096	4,038	5,1	73,766	9,1/ 193,29	9,569/ 51,92	5,09/ 346,82	53,4/ 263,26	8,508/ 352,15
35.2.	автомобильных дорог общего пользования местного значения	Км/п.м	38,415/ 78,85	88,482/ 26,0	46,959	57,22/ 44,2	109,168/ 68,2	169,085	93,36 <sup>5</sup>	126,368	133,51/24	207,75/ 64,2	193,153

1	2	3	4	5	6	7	8	9	10	11	12	13	14
36.	Прирост протяженности сети автомобильных дорог общего пользования регионального (межмуниципального) и местного значения, соответствующих нормативным требованиям к транспортно-эксплуатационным показателям, в результате ремонта и капитального ремонта автомобильных дорог, в том числе:	Км/п.м	66,3/ 481,599	116,713/ 55,15	176,405/ 16,05	61,258/ 44,2	126,868/ 133,5	247,862/ 106,4	102,46 <sup>4</sup> / 321,43	136,889/ 51,92	132,78/ 370,82	261,15	201,661/ 410,35
36.1.	автомобильных дорог общего пользования регионального (межмуниципального) значения, из них:	Км/п.м	27,874/ 432,745	28,231/ 29,15	129,271/ 16,08	4,038	17,7/ 65,3	78,777/ 161,86	9,1/ 321,43	9,569/ 51,92	11,09/ 346,82	53,4	8,508/ 410,35
36.1.1.	за счет резервного фонда Правительства Российской Федерации	Км											5,558
36.2.	автомобильных дорог общего пользования местного значения	Км/п.м	38,415/ 78,85	88,482/26,0	46,959	57,22/ 44,2	109,168/ 68,2	169,085	93,36 <sup>5</sup>	127,32/ 0,0	122,51/ 24	207,75	193,153



1	2	3	4	5	6	7	8	9	10	11	12	13	14
	строительство (реконструкция) которых завершено												
Подпрограмма «Развитие транспортного комплекса»													
43.	Регулярность движения автобусов	Процент	98,7	98,7	98,7	98,7	98,7	98,7	98,7	98,7	98,7	98,7	98,7
44.	Количество оборотных рейсов между областным центром и административными центрами муниципальных образований в год	Единица		21 170	21 170	21 170	21 170	21 228	21 170	21 170	21 170	21 228	21 170
45.	Количество перевезенных пассажиров по льготным проездным билетам автомобильным транспортом	Тыс.чел.	15,1	14,6	12,6	13,2	13,2	13,3	13,5	15,0	16,5	15,1	15,0
46.	Приобретение подвижного состава автомобильного транспорта	Единица	10	10	10	44	4	5	20	5	5	6	6
47.	Количество участников конкурсов профессионального мастерства водителей	Единица	35	37	38	34	35	36	37	38	38	39	40
48.	Количество перевезенных пассажиров льготной категории (дети 5-7 лет и обучающиеся) железнодорожным	Тыс.чел.	292,0	244,1	201,0	170,0	85,0	87,5	90,0	92,5	99,1	88,2	102,1





1	2	3	4	5	6	7	8	9	10	11	12	13	14
	автомобильного транспорта, используемого природный газ в качестве моторного топлива, за весь период реализации (нарастающим итогом)												

<sup>1</sup> С учетом объектов, вводимых в рамках Государственной программы развития сельского хозяйства и регулирования рынков сельскохозяйственной продукции, сырья и продовольствия Тамбовской области, учитывается в соответствии с Методическими рекомендациями по разработке (корректировке) региональных программ субъектов Российской Федерации в сфере дорожного хозяйства.

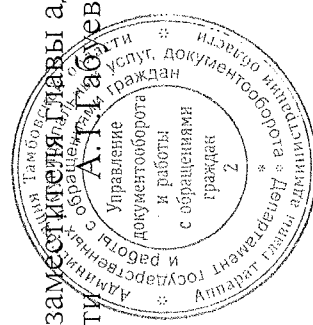
<sup>2</sup> Показатель установлен дополнительным соглашением №2 к соглашению от 20 апреля 2017 г. № ФДА 48/14-С о предоставлении в 2017 году иных межбюджетных трансфертов из федерального бюджета бюджету Тамбовской области на финансовое обеспечение дорожной деятельности в рамках основного мероприятия «Содействие развитию автомобильных дорог регионального межмуниципального и местного значения» Государственной программы Российской Федерации «Развитие транспортной системы», по объектно данный показатель составляет - 39,105 км.

<sup>3</sup> Показатель установлен дополнительным соглашением №2 к соглашению от 20 апреля 2017 г. № ФДА 48/14-С о предоставлении в 2017 году иных межбюджетных трансфертов из федерального бюджета бюджету Тамбовской области на финансовое обеспечение дорожной деятельности в рамках основного мероприятия «Содействие развитию автомобильных дорог регионального межмуниципального и местного значения» Государственной программы Российской Федерации «Развитие транспортной системы», по объектно данный показатель составляет - 24,336 км.

<sup>4</sup> Показатель установлен дополнительным соглашением №2 к соглашению от 20 апреля 2017 г. № ФДА 48/14-С о предоставлении в 2017 году иных межбюджетных трансфертов из федерального бюджета бюджету Тамбовской области на финансовое обеспечение дорожной деятельности в рамках основного мероприятия «Содействие развитию автомобильных дорог регионального межмуниципального и местного значения» Государственной программы Российской Федерации «Развитие транспортной системы», по объектно данный показатель составляет - 124,562 км.

<sup>5</sup> Показатель установлен дополнительным соглашением №2 к соглашению от 20 апреля 2017 г. № ФДА 48/14-С о предоставлении в 2017 году иных межбюджетных трансфертов из федерального бюджета бюджету Тамбовской области на финансовое обеспечение дорожной деятельности в рамках основного мероприятия «Содействие развитию автомобильных дорог регионального межмуниципального и местного значения» Государственной программы Российской Федерации «Развитие транспортной системы», по объектно данный показатель составляет - 115,462 км.

Врио заместителя главы администрации  
области



ПРИЛОЖЕНИЕ № 2

к постановлению администрации области  
от 24.12.2021 № 956

ПРИЛОЖЕНИЕ № 2

к государственной программе  
«Развитие транспортной системы и дорожного хозяйства  
Тамбовской области»

Перечень

мероприятий государственной программы Тамбовской области  
«Развитие транспортной системы и дорожного хозяйства Тамбовской области»

№ п/п	2	3	4			7					8				10	11
			Наименование	Единица измерения	Значение (по годам реализации мероприятия)	по годам, всего					федеральный бюджет	бюджет области	местный бюджет	внебюджетные средства		
			Ожидаемые непосредственные результаты			Объемы финансирования, тыс.руб.										
			1. Подпрограмма «Совершенствование и развитие сети автомобильных дорог»													
			1. Прирост протяженности автомобильных дорог													
			Км													
1.	Создание и развитие объектов транспортной инфраструктуры	Управление автомобильных дорог области	Управление автомобильных дорог и транспорта области		2014 - 6,971	2014	199 617,5	37 370,0	162 247,5							
					2015 - 14,25	2015	488 756,5	398 824,6	89 931,9							
					2016-0,0	2016	222 941,4		222 941,4							
					2017-3,65	2017	285 000,0	75 294,5	209 705,5							
					2018-8,055	2018	112 949,2		112 949,2							
					2019-5,998	2019	184 546,5		184 546,5							
					2020- 14,504/29,15	2020	271 683,1		271 683,1							
					2021-0,0	2021	15 994,0	0,1	15 993,9							
					2022-0,0	2022	566 000,0		566 000,0							
					2023 - 2,31/386,06	2023	790 447,2		790 447,2							
					2024 - 0,0/50,0	2024	357 414,5		357 414,5							
					2025 - 0,0/50,0	2025	590 447,2		590 447,2							
					2026 - 0,0/50,0	2026	590 447,2		590 447,2							
					2027 - 0,0/50,0	2027	590 447,2		590 447,2							
					2028 - 0,0/50,0	2028	590 447,2		590 447,2							
					2029 - 0,0/50,0	2029	590 447,2		590 447,2							
					2030 - 0,0/50,0	2030	590 447,2		590 447,2							
					ВСЕГО - 105,738/765,21		7 038 033,2	511 489,2	6 526 544,0							

1	2	3	4	5	6	7	8	9	10	11
1.1. строительство и реконструкция автомобильных дорог регионального значения и мостовых сооружений на них	Управление автомобильных дорог области	Управление автомобильных дорог и транспорта области	Объем ввода в эксплуатацию после строительства и реконструкции автомобильных дорог	Км	2014 - 6,971	2014	174 434,3	37 370,0	137 064,3	-
					2015-0,25	2015	57 829,3		57 829,3	
					2016-0,0	2016	162 296,7		162 296,7	
					2017-0,1	2017	166 807,4		166 807,4	
					2018-8,055	2018	93 998,2		93 998,2	
					2019-5,998	2019	156 546,5		156 546,5	
					2020- 14,504/29,15	2020	230 733,1		230 733,1	
					2021- 0,0	2021	849,1	0,1	849,0	
					2022- 0,0	2022	530 000,0		530 000,0	
					2023 - 2,31/386,06	2023	754 447,2		754 447,2	
					2024 - 0,0/50,0	2024	321 414,5		321 414,5	
					2025 - 0,0/50,0	2025	554 447,2		554 447,2	
					2026 - 0,0/50,0	2026	554 447,2		554 447,2	
					2027 - 0,0/50,0	2027	554 447,2		554 447,2	
					2028 - 0,0/50,0	2028	554 447,2		554 447,2	
					2029 - 0,0/50,0	2029	554 447,2		554 447,2	
					2030 - 0,0/50,0	2030	554 447,2		554 447,2	
	ВСЕГО -			37 370,1		5 938 669,5		-		
	38,188/765,21									
1.2. проектно-изыскательские работы, экспертиза, инвентаризация и паспортизация автодорог, проект организации движения по строительству и реконструкции автомобильных дорог регионального значения	Управление автомобильных дорог области	Управление автомобильных дорог и транспорта области	Количество разработанных проектно-сметной документации, проектов по инвентаризации и паспортизации автодорог, проектов организации движения по строительству и реконструкции регионального значения	Шт.	2014-14	2014	25 183,2		25 183,2	
					2015-15	2015	19 266,8		19 266,8	
					2016-18	2016	37 558,1		37 558,1	
					2017-10	2017	42 898,1		42 898,1	
					2018-13	2018	18 951,0		18 951,0	
					2019-10	2019	28 000,0		28 000,0	
					2020-4	2020	40 950,0		40 950,0	
					2021-1	2021	15 144,9		15 144,9	
					2022-2	2022	36 000,0		36 000,0	
					2023 - 2	2023	36 000,0		36 000,0	
					2024 - 24	2024	36 000,0		36 000,0	
					2025 - 10	2025	36 000,0		36 000,0	
					2026 - 10	2026	36 000,0		36 000,0	
					2027 - 10	2027	36 000,0		36 000,0	
					2028 - 10	2028	36 000,0		36 000,0	



1	2	3	4	5	6		7	8	9	10	11
					2027 - 0	2028 - 0					
2.	Субсидии бюджетам муниципальных образований на содержание и развитие сети автомобильных дорог общего пользования местного значения	Управление автомобильных дорог области	Протяженность муниципальных автомобильных дорог общего пользования	Км	2027	474 119,1					
					2028	1 461 571,2	38 900,0	1 421 248,5	1 422,7		
					2029	1 813 982,2		1 809 613,6	4 368,6		
					2030	2 702 154,68	431 104,48	2 237 582,6	33 467,6		
					ВСЕГО - 17,55	1 491 612,35348	26 772,45348	1 456 016,5	8 823,4		
					2014	1 888 567,2	21 251,8	1 865 529,7	1 785,7		
					2015	1 928 128,8		1 926 202,6	1 926,2		
					2016	2 207 343,8		2 205 138,7	2 205,1		
					2017	2 285 796,7		2 283 513,2	2 283,5		
					2018	1 586 893,5		1 585 308,2	1 585,3		
		2019	1 385 384,0		1 384 000,0	1 384,0					
		2020	1 385 384,0		1 384 000,0	1 384,0					
		2021	1 385 384,0		1 384 000,0	1 384,0					
		2022	1 385 384,0		1 384 000,0	1 384,0					
		2023	1 385 384,0		1 384 000,0	1 384,0					
		2024	1 385 384,0		1 384 000,0	1 384,0					
		2025	1 385 384,0		1 384 000,0	1 384,0					
		2026	1 385 384,0		1 384 000,0	1 384,0					
		2027	1 385 384,0		1 384 000,0	1 384,0					
		2028	1 385 384,0		1 384 000,0	1 384,0					
2029	1 385 384,0		1 384 000,0	1 384,0							
2030	1 385 384,0		1 384 000,0	1 384,0							
ВСЕГО - 5555,7	20 136 818,5	518 028,7	19 558 153,6	60 636,2							
2.1.	субсидии бюджетам муниципальных образований на строительство и реконструкцию автомобильных дорог общего пользования	Управление автомобильных дорог области	Объем ввода в эксплуатацию после строительства и реконструкции автомобильных дорог	Км	2014	392 145,5			391 753,3	392,2	
					2015	190 442,5		190 252,2	190,3		
					2016	348 505,9		348 157,7	348,2		
					2017	178 360,65348	7 772,45348	170 409,9	178,3		
					2018	317 312,9	21 251,8	295 745,1	316,0		
		2019	177 573,8		177 396,4	177,4					
		2020	330 713,8		330 383,4	330,4					
		2021	100 251,3		100 151,1	100,2					
		2022	312 405,4		312 093,3	312,1					
		2023									
2024											
2027 - 0	10 141,129			10 141,129							
2028 - 0	3 035			3 035							
2029 - 0	4 642			4 642							
2030 - 0	176			176							
ВСЕГО - 10,873	17 360,65348	7 772,45348	10 141,129	17 360,65348							
2019-11,066	177 573,8		177 396,4	177,4							
2020-13,62	330 713,8		330 383,4	330,4							
2021-1,419	100 251,3		100 151,1	100,2							
2022-9,571	312 405,4		312 093,3	312,1							
2023 - 0											
2024 - 0											

1	2	3	4	5	6		7	8	9	10	11
					2025 - 0	2026 - 0					
2.2.	субсидии бюджетам муниципальных образований (реконструкцию) строительство общего пользования с твердым покрытием до сельских населенных пунктов, не имеющих круглогодичной связи с сетью автомобильных дорог общего пользования	Управление автомобильных дорог области	Объем ввода в эксплуатацию после строительства и реконструкции автомобильных дорог до сельских населенных пунктов, не имеющих круглогодичной связи с сетью автомобильных дорог общего пользования	Км	2025 - 0	2 347 711,7	29 024,2	2 316 342,4	2 345,0		
					2026 - 0	175 195,1	38 900,0	136 158,8	136,3		
					2027 - 0	129 304,1		129 174,9	129,2		
					2028 - 0	185 128,9		184 943,9	185,0		
					2029 - 0	60 060,0		60 000,0	60,0		
					2030 - 0	48 938,4		48 883,9	54,5		
					ВСЕГО - 97,115	35 364,0		35 328,7	35,3		
					2020 - 0	-		-	-		
					2021 - 0	-		-	-		
					2022 - 0	-		-	-		
					2023 - 0	-		-	-		
					2024 - 0	-		-	-		
					2025 - 0	-		-	-		
2026 - 0	-		-	-							
2027 - 0	-		-	-							
2028 - 0	-		-	-							
2029 - 0	-		-	-							
2030 - 0	-		-	-							
ВСЕГО - 31,093	633 990,5		38 900,0	594 490,2	600,3						
2.3.	субсидии бюджетам муниципальных образований на ремонт автомобильных дорог общего пользования, капитальный ремонт и ремонт дворовых территорий многоквартирных домов, проездов к дворовым территориям многоквартирных домов населенных пунктов	Управление автомобильных дорог области	Протяженность отремонтированных автомобильных дорог	Км	2014	678 531,2		677 852,6	678,6		
					2015	1 311 604,3		1 307 755,2	3 849,1		
					2016	1 420 399,7		1 387 677,1	32 722,6		
					2017	942 127,6		933 834,2	8 293,4		
					2018	1 167 019,8		1 165 914,6	1 105,2		
					2019	1 358 584,7		1 357 227,5	1 357,2		
					2020	1 576 330,1		1 574 755,3	1 574,8		
					2021	1 584 945,5		1 583 362,1	1 583,4		
					2020-167,546						
					2021-193,153 v						

1	2	3	4	5	6	7	8	9	10	11
					2022-18,2	959 173,1		958 214,9	958,2	
					2023 - 7,73	1 055 054,0		1 054 000,0	1 054,0	
					2024 - 28,0	1 055 054,0		1 054 000,0	1 054,0	
					2025 - 28,0	1 055 054,0		1 054 000,0	1 054,0	
					2026 - 28,0	1 055 054,0		1 054 000,0	1 054,0	
					2027 - 28,0	1 055 054,0		1 054 000,0	1 054,0	
					2028 - 28,0	1 055 054,0		1 054 000,0	1 054,0	
					2029 - 28,0	1 055 054,0		1 054 000,0	1 054,0	
					2030 - 28,0	1 055 054,0		1 054 000,0	1 054,0	
					ВСЕГО - 1 186,821	19 432 824,0	-	19 378 593,5	54 230,5	
2.4.	субсидии бюджетам муниципальных образований на содержание автодорог общего пользования	Управление автомобильных дорог области	Протяженность муниципальных автомобильных дорог общего пользования	Км	2014-5243,8	215 699,5		215 483,8	215,7	
					2015-5333,0	182 631,3		182 431,3	200,0	
					2016-5574,3	212 015,7		211 803,9	211,8	
					2017-5574,3	292 063,8		291 772,4	291,4	
					2018-5555,7	270 270,0		270 000,0	270,0	
					2019-5555,7	300 300,0		300 000,0	300,0	
					2020-5373,9	300 300,0		300 000,0	300,0	
					2021 - 5373,9	300 300,0		300 000,0	300,0	
					2022 - 5373,9	315 315,0		315 000,0	315,0	
					2023 - 5373,9	330 330,0		330 000,0	330,0	
					2024 - 5373,9	330 330,0		330 000,0	330,0	
					2025 - 5373,9	330 330,0		330 000,0	330,0	
					2026 - 5373,9	330 330,0		330 000,0	330,0	
					2027 - 5373,9	330 330,0		330 000,0	330,0	
					2028 - 5373,9	330 330,0		330 000,0	330,0	
					2029 - 5373,9	330 330,0		330 000,0	330,0	
					2030 - 5373,9	330 330,0		330 000,0	330,0	
					ВСЕГО - 5373,9	5 031 555,3	-	5 026 491,4	5 043,9	
2.5.	предоставление межбюджетных трансфертов бюджетам муниципальных образований на ремонт автомобильных дорог общего пользования	Управление автомобильных дорог области	Протяженность отремонтированных автомобильных дорог	Км	2014-0,0					
					2015-0,0					
					2016-39,067	281 104,48	281 104,48			
					2017-32,2	19 000,0	19 000,0			

1	2	3	4	5	6	7	8	9	10	11
		Управление автомобильных дорог и транспорта области			2018-0,0 2019-0,0 2020-0,0 2021-0,0 2022-0,0 2023-0,0 2024 - 0,0 2025 - 0,0 2026 - 0,0 2027 - 0,0 2028 - 0,0 2029 - 0,0 2030 - 0,0					
					ВСЕГО - 71,27	300 104,5	300 104,5			
2.6.	субсидии муниципальным образованиям на формирование муниципальных дорожных фондов	Управление автомобильных дорог области	Соотношение объема расходов муниципального дорожного фонда, направленных на дорожную деятельность, к объему доходов муниципального дорожного фонда	Условных единиц	2014-0,0 2015-0,0 2016-1,0 2017-0,0			105 000,0	105,0	
		Управление автомобильных дорог и транспорта области			2018-0,0 2019-1,0 2020-0,0 2021-1 2022-0,0 2023 - 0,0 2024 - 0,0 2025 - 0,0 2026 - 0,0 2027 - 0,0 2028 - 0,0 2029 - 0,0 2030 - 0,0	85 026,1 56 306,3 300 300,0	84 986,1 56 250,0 300 000,0	40,0 56,3 300,0		
					ВСЕГО - 2,0	546 737,4	546 236,1	501,3		

1	2	3	4	5	6		7	8	9	10	11
					2014-0,0	2015-0,0					
2.7.	ремонт автомобильных дорог, проездов к дворовым территориям, а также работы по благоустройству территорий муниципальных образований Тамбовской области, включая внутридворовые территории	Управление автомобильных дорог области	Протяженность отремонтированных автомобильных дорог	Км	2014-0,0	2015-0,0	150 000,0				
					2016-18,091	150 000,0					
					2017-0,0						
					2018-0,0						
					2019-0,0						
					2020-0,0						
					2021-0,0						
					2022-0,0						
					2023 - 0,0						
					2024 - 0,0						
					2025 - 0,0						
					2026 - 0,0						
					2027 - 0,0						
					2028 - 0,0						
					2029 - 0,0						
					2030 - 0,0						
						ВСЕГО - 18,091			150 000,0		
3.	Капитальный ремонт, ремонт и содержание автомобильных дорог общего пользования регионального (межмуниципального) значения	Управление автомобильных дорог области	Протяженность региональных (межмуниципальных) автомобильных дорог	Км	2014-2000,3	2015-2000,3	336 031,0				
					2016-2000,3	1 610 857,3	336 031,0	1 274 826,3			
					2017-1995,1	1 332 732,5	183 105,6	1 149 626,9			
					2018-1981,9	1 192 716,5	-	1 192 716,5			
					2019-1981,9	1 662 098,9	205 000,0	1 457 098,9			
					2020-1966,237	1 784 640,5	115 298,6	1 669 341,9			
					2021-1966,237	2 149 182,1	163 509,9	1 985 672,2			
					2022 - 1966,237	1 867 444,1	-	1 867 444,1			
					2023 - 1966,237	2 235 907,0	-	2 235 907,0			
					2024 - 1966,237	3 598 918,7	-	3 598 918,7			
					2025 - 1966,237	2 235 907,0		2 235 907,0			
					2026 - 1966,237	2 235 907,0		2 235 907,0			
					2027 - 1966,237	2 235 907,0		2 235 907,0			
					2028 - 1966,237	2 235 907,0		2 235 907,0			

1	2	3	4	5	6		7	8	9	10	11
					2029 - 1966,237	2030 - 1966,237					
3.1.	капитальный ремонт автомобильных региональных (межмуниципального) значения	Управление автомобильных дорог области	Протяженность капитально отремонтированных автомобильных дорог и искусственных сооружений	Км/п.м	ВСЕГО - 1966,237		2 235 907,0	1 121 183,7	31 547 711,3	-	-
					2014-0,0		119 336,8		119 336,8		
					2015-12,6/65,3		150 265,6		150 265,6		
					2016-5,011/106,4		110 152,9		110 152,9		
					2017-0,0/55,46		21 000,0		21 000,0		
					2018-0,0		23 000,0		23 000,0		
					2019-6,0		36 244,2		36 244,2		
					2020-0,0		-		-		
					2021-0,0/58,2		88 879,8		88 879,8		
					2022-0,0/73,51		270 000,0		270 000,0		
					2023 - 0		-		-		
					2024 - 0		-		-		
					2025 - 0		-		-		
					2026 - 0		-		-		
					2027 - 0		-		-		
3.2.	ремонт автомобильных дорог регионального (межмуниципального) значения	Управление автомобильных дорог области	Протяженность отремонтированных автомобильных дорог и искусственных сооружений	Км/п.м	ВСЕГО - 23,611/358,87		818 879,3	-	818 879,3	-	-
					2014-4,038		109 509,1		109 509,1		
					2015-0,0		30 552,2		30 552,2		
					2016-34,454		226 330,3		226 330,3		
					2017-9,1		33 064,1		33 064,1		
					2018-9,569/51,92		208 666,1		208 666,1		
					2019-5,09/346,82		329 354,7		329 354,7		
					2020-36,55/263,26		385 395,2		385 395,2		
					2021-8,508/552,15		470 250,5		470 250,5		
					2022-0,0/36,61		215 920,2		215 920,2		
					2023 - 0		792 383,1		792 383,1		
					2024 - 5		1 883 442,2		1 883 442,2		
					2025 - 5		792 383,1		792 383,1		

1	2	3	4	5	6	7	8	9	10	11
					2026 - 5	2026	792 383,1		792 383,1	
					2027 - 5	2027	792 383,1		792 383,1	
					2028 - 5	2028	792 383,1		792 383,1	
					2029 - 5	2029	792 383,1		792 383,1	
					2030 - 5	2030	792 383,1		792 383,1	
					ВСЕГО - 141,751/1050,76		9 439 166,3	-	9 439 166,3	-
					2014-2000,3	2014	355 645,3	-	355 645,3	
					2015-2000,3	2015	543 065,8	-	543 065,8	
					2016-2000,3	2016	742 804,2	-	742 804,2	
					2017-1995,1	2017	909 447,1	-	909 447,1	
					2018-1981,9	2018	832 865,9	-	832 865,9	
					2019-1981,9	2019	941 244,2	-	941 244,2	
					2020-1981,9	2020	1 106 015,9	-	1 106 015,9	
					2021-1966,237	2021	1 158 258,1		1 158 258,1	
					2022-1966,237	2022	1 230 000,0		1 230 000,0	
					2023 - 1966,237	2023	1 292 000,0		1 292 000,0	
					2024 - 1966,237	2024	1 540 000,0		1 540 000,0	
					2025 - 1966,237	2025	1 292 000,0		1 292 000,0	
					2026 - 1966,237	2026	1 292 000,0		1 292 000,0	
					2027 - 1966,237	2027	1 292 000,0		1 292 000,0	
					2028 - 1966,237	2028	1 292 000,0		1 292 000,0	
					2029 - 1966,237	2029	1 292 000,0		1 292 000,0	
					2030 - 1966,237	2030	1 292 000,0		1 292 000,0	
					ВСЕГО - 1966,237		18 403 346,5	-	18 403 346,5	-
					2014-6	2014	33 905,7		33 905,7	
					2015-8	2015	33 764,7		33 764,7	
					2016-14	2016	29 191,1		29 191,1	
					2017-13	2017	9 133,7		9 133,7	
					2018-6	2018	26 334,5		26 334,5	
					2019-8	2019	9 032,0		9 032,0	
					2020-24	2020	45 718,8		45 718,8	
					2021-21	2021	47 208,8		47 208,8	
					2022-20	2022	36 000,0		36 000,0	
3.3.	содержание автомобильных дорог регионального (межмуниципального) значения, в том числе горизонтальная разметка, дорожное освещение, межевание земельных участков, регистрация права постоянного пользования на земельные участки полос отвода	Управление автомобильных дорог области  Управление автомобильных дорог и транспорта области	Протяженность региональных (межмуниципальных) автомобильных дорог	Км						
3.4.	проектно-исследовательские работы, экспертиза, инвентаризация и паспортизация автодорог, проект организации движения по ремонту и капитальному ремонту дорог автомобильных регионального (межмуниципального) значения	Управление автомобильных дорог области  Управление автомобильных дорог и транспорта области	Количество разработанной проектно-сметной документации, проектов по инвентаризации и паспортизации автодорог, проектов организации движения по ремонту и капитальному ремонту регионального автодорог	Шт.						

1	2	3	4	5	6		7	8	9	10	11
					2023 - 20	2023					
			значения		2023 - 20	2023	36 000,0		36 000,0		
					2024 - 20	2024	43 560,0		43 560,0		
					2025 - 20	2025	36 000,0		36 000,0		
					2026 - 20	2026	36 000,0		36 000,0		
					2027 - 20	2027	36 000,0		36 000,0		
					2028 - 20	2028	36 000,0		36 000,0		
					2029 - 20	2029	36 000,0		36 000,0		
					2030 - 20	2030	36 000,0		36 000,0		
					ВСЕГО - 280		565 849,3	-	565 849,3	-	
3.5.	осуществление работ в сфере организации дорожного движения	Управление автомобильных дорог области	Штатная численность работников	Чел.	2014-125	2014	60 182,7	-	60 182,7		
					2015-135	2015	75 656,4	-	75 656,4		
					2016-110	2016	58 234,6	-	58 234,6		
					2017-110	2017	61 553,1	-	61 553,1		
					2018-110	2018	62 182,5	-	62 182,5		
					2019-110	2019	84 419,2	-	84 419,2		
					2020-110	2020	74 063,3		74 063,3		
					2021-110	2021	81 833,8		81 833,8		
					2022-110	2022	76 583,8		76 583,8		
					2023 - 110	2023	76 583,8		76 583,8		
					2024 - 110	2024	89 616,6		89 616,6		
					2025 - 110	2025	76 583,8		76 583,8		
					2026 - 110	2026	76 583,8		76 583,8		
					2027 - 110	2027	76 583,8		76 583,8		
					2028 - 110	2028	76 583,8		76 583,8		
					2029 - 110	2029	76 583,8		76 583,8		
					2030 - 110	2030	76 583,8		76 583,8		
					ВСЕГО - 110		1 260 412,6	-	1 260 412,6	-	
3.6.	обеспечение и реализация полномочий в сфере дорожной деятельности в отношении автомобильных дорог общего пользования (межмуниципального) значения	Управление автомобильных дорог области	Штатная численность работников	Чел.	2014-33	2014	93 929,2	-	93 929,2		
					2015-33	2015	94 903,4	-	94 903,4		
					2016-38	2016	94 144,2	-	94 144,2		
					2017-38	2017	29 475,0	-	29 475,0		

1	2	3	4	5	6		7	8	9	10	11
					2018-38	2019-38					
3.7.	предоставление трансфертов автомобильных регионального (муниципального) значения	Управление автомобильных дорог и транспорта области	Протяженность отремонтированных автомобильных дорог	Км	2018-38	2019-38	34 667,5	-	34 667,5		
		Управление автомобильных дорог области			2018	2019	34 026,8	-	34 026,8		
		Управление автомобильных дорог и транспорта области			2020-38	2021-38	35 653,9		35 653,9		
					2021-38	2022-38	128 851,3		128 851,3		
					2022-38	2023 - 38	38 940,1		38 940,1		
					2023 - 38	2024 - 38	38 940,1		38 940,1		
					2024 - 38	2025 - 38	42 299,9		42 299,9		
					2025 - 38	2026 - 38	38 940,1		38 940,1		
					2026 - 38	2027 - 38	38 940,1		38 940,1		
					2027 - 38	2028 - 38	38 940,1		38 940,1		
					2028 - 38	2029 - 38	38 940,1		38 940,1		
					2029 - 38	2030 - 38	38 940,1		38 940,1		
					2030 - 38	ВСЕГО - 38	38 940,1		38 940,1		
					ВСЕГО - 38		899 471,7	-	899 471,7		
					2014-0,0	2014	-	-	-		
					2015-5,1	2015	49 133,001	49 133,001			
					2016-0,0	2016	-	-	-		
					2017-0,0	2017	37 400,0	37 400,0			
					2018-0,0	2018	-	-	-		
					2019-0,0	2019					
					2020-0,0	2020					
					2021-5,558	2021	69 999,9	69 999,9			
					2022-0,0	2022	-	-	-		
					2023 - 0,0	2023					
					2024 - 0,0	2024					
					2025 - 0,0	2025					
					2026 - 0,0	2026					
					2027 - 0,0	2027					
					2028 - 0,0	2028					
					2029 - 0,0	2029					
					2030 - 0,0	2030					
					ВСЕГО -10,658		156 532,901	156 532,901			

1	2	3	4	5	6		7		8	9	10	11	
					2014-0,0	2015-0,0	2014	2015					
3.8.	предоставление межбюджетных трансфертов на капитальный ремонт автомобильных дорог регионального (межмуниципального) значения	Управление автомобильных дорог области	Протяженность капитально отремонтированных автомобильных дорог и искусственных сооружений	Км/п.м	2014-0,0	-	-	-	-	-	-	-	
					2015-0,0	31 941,0	31 941,0						
					2016-0,0	-	-						
					2017-0,0/72,68	65 615,6	65 615,6						
					2018-0,0	-	-						
					2019-0,0	-	-						
					2020-0,0	-	-						
					2021-0,0	-	-						
					2022-0,0	-	-						
					2023 - 0,0								
					2024 - 0,0								
					2025 - 0,0								
					2026 - 0,0								
2027 - 0,0													
2028 - 0,0													
2029 - 0,0													
2030 - 0,0													
				ВСЕГО - 0,0/72,68	97 556,6	97 556,6	-	-	-	-	-		
3.9.	предоставление межбюджетных трансфертов на содержание автомобильных дорог регионального (межмуниципального) значения	Управление автомобильных дорог области	Протяженность капитально отремонтированных автомобильных дорог	Км	2014-0,0	-	-	-	-	-	-	-	
					2015-2000,3	37 164,599	37 164,599						
					2016-0,0	-	-						
					2017-0,0	-	-						
					2018-0,0	-	-						
					2019-0,0	-	-						
		Управление автомобильных дорог и транспорта области				2020-0,0	-	-	-	-	-	-	-
						2021-0,0	-	-					
						2022-0,0	-	-					
						2023 - 0,0							
						2024 - 0,0							
						2025 - 0,0							
						2026 - 0,0							
2027 - 0,0													
2028 - 0,0													





1	2	3	4	5	6		7	8	9	10	11				
					2024 - 0,0	2025 - 0,0									
5.	Уплата процентов за рассрочку реструктурированной задолженности по бюджетным кредитам	Управление автомобильных дорог области	Выполнение финансовых обязательств по уплате процентов за пользование бюджетными кредитами	Процент	2024										
					2025										
					2026										
					2027										
					2028										
					2029										
					2030										
					ВСЕГО - 100			10 069,6	-	10 069,6	-	10 069,6			
					2014			-	-	-	-	-			
					2015			303,4		303,4		303,4			
					2016			425,9		425,9		425,9			
					2017			425,9		425,9		425,9			
					2018			425,9		425,9		425,9			
2019			425,9		425,9		425,9								
2020			425,9		425,9		425,9								
2021			425,9		425,9		425,9								
2022			425,9		425,9		425,9								
2023			425,9		425,9		425,9								
2024															
2025															
2026															
2027															
2028															
2029															
2030															
ВСЕГО - 100					3 284,7		3 284,7		3 284,7						
6.	Создание условий для реализации Программы в сфере дорожного хозяйства	Управление автомобильных дорог области	Штатная численность работников	Чел.	2014			-	-	-					
					2015			8 374,6		8 374,6					
					2016			9 420,8		9 420,8					
					2017			-		-					
					2018			-		-					
					2019			-		-					
					2020			-		-					
2021			-		-										

1	2	3	4	5	6		7	8	9	10	11
					2022	2023					
					2022						
					2023						
					2024						
					2025						
					2026						
					2027						
					2028						
					2029						
					2030						
					ВСЕГО - 100		17 795,4	-	17 795,4		
7.	Федеральный (региональный) проект «Региональная и местная дорожная сеть»	Управление автомобильных дорог и транспорта области	Протяженность отремонтированных автомобильных дорог	Км	2019 - 32,3	827 040,8	763 145,0	59 000,0	59 000,0	4 895,8	
					2020 - 57,72	1 336 665,0	1 232 665,0	104 000,0	104 000,0	-	
					2021 - 36,309	713 358,9	531 000,0	182 335,5	182 335,5	23,4	
					2022 - 46,296	1 043 624,9	-	1 043 355,5	1 043 355,5	269,4	
					2023 - 25,38	1 428 146,3	-	1 427 949,8	1 427 949,8	196,5	
					2024 - 63,0	590 044,0	531 000,0	59 000,0	59 000,0	44,1	
					2025						
					2026						
					2027						
					2028						
					2029						
					2030						
					ВСЕГО - 261,005	5 938 880,0	3 057 810,0	2 875 640,8	2 875 640,8	5 429,3	
7.1.	ремонт и капитальный ремонт дорог регионального (муниципального) значения в рамках национального проекта «Безопасные и качественные автомобильные дороги»	Управление автомобильных дорог и транспорта области	Протяженность отремонтированных автомобильных дорог	Км	2019 - 16,6	191 386,0	180 461,9	10 924,1	10 924,1		
					2020 - 29,88	575 828,9	471 828,9	104 000,0	104 000,0		
					2021 - 10,43	223 900,0	65 000,0	158 900,0	158 900,0		
					2022 - 42,0	773 940,4	-	773 940,4	773 940,4		
					2023 - 20,9	1 231 449,8	-	1 231 449,8	1 231 449,8		
					2024 - 46,6	149 366,0	134 429,4	14 936,6	14 936,6		
					2025						
					2026						
					2027						
					2028						
					2029						

1	2	3	4	5	6		7	8	9	10	11
					2030	2030					
7.2.	строительство (реконструкция) и ремонт автомобильных дорог местного значения в рамках национального проекта «Безопасные и качественные автомобильные дороги»	Управление автомобильных дорог и транспорта области	Протяженность отремонтированных автомобильных дорог	Км	ВСЕГО - 166,41	3 145 871,1	851 720,2	2 294 150,9	48 075,9	4 895,8	
					2019 - 15,7	635 654,8	582 683,1				
					2020 - 27,84	760 836,1	760 836,1				
					2021 - 25,879	489 458,9	466 000,0	23 435,5		23,4	
					2022 - 4,296	269 684,5	-	269 415,1		269,4	
					2023 - 4,48	196 696,5	-	196 500,0		196,5	
					2024 - 16,4	440 634,0	396 570,6	44 063,4		44,1	
					2025						
					2026						
					2027						
					2028						
					2029						
					2030						
					ВСЕГО - 94,595	2 793 009,0	2 206 089,8	581 489,9		5 429,3	
8.	Федеральный (региональный) проект «Общесистемные меры развития дорожного хозяйства»	Управление автомобильных дорог и транспорта области	Количество установленных автоматизированных пунктов весового и габаритного контроля	Шт.	2019 - 3	144 659,1	-	144 659,1			
					2020	-					
					2021	-					
					2022	-					
					2023						
					2024						
					2025						
					2026						
					2027						
					2028						
					2029						
					2030						
					ВСЕГО - 3	144 659,1	-	144 659,1			
9.	Обеспечение транспортного планирования на территории Тамбовской области	Управление автомобильных дорог и транспорта области	Разработка документов транспортного планирования	Шт.	2022 - 1	70 000,0		70 000,0			
					ВСЕГО - 1	70 000,0	-	70 000,0			
					2014	2 443 767,1	76 270,0	2 366 074,4		1 422,7	-
					2015	3 357 863,4	517 063,2	2 836 431,6		4 368,6	-
					2016	4 545 800,08	767 135,48	3 745 197,0		33 467,6	-
					Всего по подпрограмме:						



1	2	3	4	5	6	7	8	9	10	11
					2023-85.0	2023	154 298,3	90 317,6	30,7	63 950,0
					2024-85.0	2024	154 898,3	90 317,6	30,7	64 550,0
					2025-85.0	2025	130 598,3	90 317,6	30,7	40 250,0
					2026-85.0	2026	130 598,3	90 317,6	30,7	40 250,0
					2027-85.0	2027	200 598,3	160 317,6	30,7	40 250,0
					2028-85.0	2028	204 598,3	164 317,6	30,7	40 250,0
					2029-85.0	2029	206 598,3	166 317,6	30,7	40 250,0
					2030-85.0	2030	210 598,3	170 317,6	30,7	40 250,0
					ВСЕГО		2 599 739,6	1 710 220,5	57 416,8	788 702,3
1.1.	субсидии автотранспортным предприятиям и перевозчикам всех форм собственности на возмещение недополученных доходов, связанных с предоставлением проездных билетов по муниципальным и льготным месячным проездным билетам по муниципальным маршрутам регулярных перевозок автобусами в пригородном сообщении для обучающихся очной формы обучения, обучающихся высшего образования и профессиональных образовательных организациях, на учебный период	Управление транспорта области Управление автомобильных дорог и транспорта области	Количество перевезенных пассажиров по льготным проездным билетам	Тыс. чел.	2014-13.2	2014	21 370,0	21 370,0	-	-
					2015-13.2	2015	24 320,6	24 320,6	-	-
					2016-13.3	2016	21 154,6	21 154,6	-	-
					2017-13.5	2017	18 660,0	18 660,0	-	-
					2018-15.0	2018	24 560,0	24 560,0	-	-
					2019-16.5	2019	34 722,9	34 722,9	-	-
					2020-15.1	2020	37 119,6	37 119,6	-	-
					2021-15.0	2021	37 000,0	37 000,0	-	-
					2022-15.0	2022	35 000,0	35 000,0	-	-
					2023-15.0	2023	35 000,0	35 000,0	-	-
					2024-15.0	2024	35 000,0	35 000,0	-	-
					2025-15.0	2025	35 000,0	35 000,0	-	-
					2026-15.0	2026	35 000,0	35 000,0	-	-
					2027-15.0	2027	35 000,0	35 000,0	-	-
					2028-15.0	2028	35 000,0	35 000,0	-	-
					2029-15.0	2029	35 000,0	35 000,0	-	-
					2030-15.0	2030	35 000,0	35 000,0	-	-
					ВСЕГО		528 907,7	528 907,7	-	-
1.2.	субсидии бюджетам муниципальных районов на организацию транспортного обслуживания населения между поселениями в границах муниципальных образований (приоритетный стратегический проект)	Управление транспорта области Управление автомобильных дорог и транспорта области	Регулярность движения автобусов по маршрутам между поселениями в границах муниципального района	Процент	2014-98.7	2014	29 900,0	20 500,0	9 400,0	30,7
					2015-98.7	2015	28 317,0	18 517,0	9 800,0	30,7
					2016-98.7	2016	22 299,1	15 449,1	6 850,0	30,7
					2017-98.7	2017	22 351,3	12 129,6	10 221,7	30,7
					2018-98.7	2018	31 116,3	21 116,3	10 000,0	30,7
					2019-98.7	2019	29 874,3	20 624,3	9 250,0	30,7
					2020-98.7	2020	29 871,6	29 841,7	29,9	30,7
					2021-98.7	2021	30 728,1	30 697,4	30,7	30,7
					2022-98.7	2022	30 737,1	30 706,4	30,7	30,7
					2023-98.7	2023	30 737,1	30 706,4	30,7	30,7
					2024-98.7	2024	30 737,1	30 706,4	30,7	30,7
					2025-98.7	2025	30 737,1	30 706,4	30,7	30,7
					2026-98.7	2026	30 737,1	30 706,4	30,7	30,7
					2027-98.7	2027	30 737,1	30 706,4	30,7	30,7
					2028-98.7	2028	30 737,1	30 706,4	30,7	30,7
					2029-98.7	2029	30 737,1	30 706,4	30,7	30,7
					2030-98.7	2030	30 737,1	30 706,4	30,7	30,7
					ВСЕГО		501 091,6	445 233,0	55 858,6	-
1.3.	субсидии бюджетам муниципальных районов на осуществление отдельных государственных полномочий по	Управление транспорта области Управление	Регулярность движения автобусов	Процент	2014-0.0	2014	-	-	-	-
					2015-0.0	2015	-	-	-	-
					2016-98.7	2016	5 155,8	5 155,8	-	-
					2017-98.7	2017	10 229,6	10 229,6	-	-
					2018-98.7	2018	15 838,5	15 838,5	-	-

1	2	3	4	5	6	7	8	9	10	11
	организации транспортного обслуживания населения автомобильным транспортом по межмуниципальным маршрутам регулярных перевозок в пригородном сообщении (приоритетный стратегический проект)	автомобильных дорог и транспорта области			2019-98,7	2019	16 353,0	-		
					2020-98,7	2020	22 341,3			
					2021-98,7	2021	22 485,4			
					2022-98,7	2022	24 611,2			
					2023-98,7	2023	24 611,2			
					2024-98,7	2024	24 611,2			
					2025-98,7	2025	24 611,2			
					2026-98,7	2026	24 611,2			
					2027-98,7	2027	24 611,2			
					2028-98,7	2028	24 611,2			
					2029-98,7	2029	24 611,2			
					2030-98,7	2030	24 611,2			
					ВСЕГО		313 904,4	-		6 000,0
1.4.	разработка проектно-сметной документации по строительству автомобильных газонаполнительных компрессорных станций	Управление транспорта области	Количество проектов	Ед.	2014-3	2014	6 000,0	-		
					2015-0	2015	-	-		
					2016-0	2016	-	-		
					2017-0	2017	-	-		
					2018-0	2018	-	-		
		Управление автомобильных дорог и транспорта области			2019-0	2019	-	-		
					2020-0	2020	-	-		
					2021-0	2021	-	-		
					2022-0	2022	-	-		
					2023-0	2023	-	-		
					2024-0	2024	-	-		
					2025-0	2025	-	-		
					2026-0	2026	-	-		
					2027-0	2027	-	-		
					2028-0	2028	-	-		
					2029-0	2029	-	-		
					2030-0	2030	-	-		
					ВСЕГО		6 000,0	-		6 000,0
1.5.	обновление подвижного состава для выполнения регулярных перевозок пассажиров автомобильным транспортом	Управление транспорта области	Количество единиц подвижного состава	Ед.	2014-4	2014	20 000,0	-		20 000,0
					2015-4	2015	20 000,0	-		20 000,0
					2016-5	2016	25 000,0	-		25 000,0
					2017-20	2017	60 000,0	-		60 000,0
					2018-5	2018	30 000,0	-		30 000,0
		Управление автомобильных дорог и транспорта области			2019-5	2019	30 000,0	-		30 000,0
					2020-6	2020	35 000,0	-		35 000,0
					2021-6	2021	35 000,0	-		35 000,0
					2022-8	2022	40 000,0	-		40 000,0
					2023-8	2023	40 000,0	-		40 000,0
					2024-8	2024	40 000,0	-		40 000,0
					2025-8	2025	40 000,0	-		40 000,0
					2026-8	2026	40 000,0	-		40 000,0
					2027-8	2027	40 000,0	-		40 000,0
					2028-8	2028	40 000,0	-		40 000,0
					2029-8	2029	40 000,0	-		40 000,0
					2030-8	2030	40 000,0	-		40 000,0

1	2	3	4	5	6		7		8	9	10	11	
					ВСЕГО	2014-0	2014	2015					
1.6.	субсидии бюджетам муниципальных образований области в целях возмещения части затрат на уплату лизинговых платежей по договорам финансовой аренды (лизинга) подвижного состава автомобильного транспорта, работающего на газомоторном топливе, в рамках комплекса мероприятий, направленных на перевод автомобильного транспорта на альтернативные виды топлива	Управление транспорт области	Количество единиц подвижного состава	Ед.	ВСЕГО	615 000,0	-	-	-	-	-	-	11
					2014-0	51 112,0	43 400,0	7 200,0	512,0	-	-	615 000,0	
					2015-0	-	-	-	-	-	-	-	-
					2016-0	-	-	-	-	-	-	-	-
					2017-0	-	-	-	-	-	-	-	-
					2018-0	-	-	-	-	-	-	-	-
					2019-0	-	-	-	-	-	-	-	-
					2020-0	-	-	-	-	-	-	-	-
					2021-0	-	-	-	-	-	-	-	-
					2022-0	-	-	-	-	-	-	-	-
					2023-0	-	-	-	-	-	-	-	-
					2024-0	-	-	-	-	-	-	-	-
					2025-0	-	-	-	-	-	-	-	-
					2026-0	-	-	-	-	-	-	-	-
					2027-0	-	-	-	-	-	-	-	-
					1.7.	увеличение уставного фонда ТОГУП «Тамбовская управляющая компания» для приобретения подвижного состава на условиях лизинга для организации транспортного обслуживания населения между поселениями в границах муниципальных образований	Управление транспорта области	Количество единиц подвижного состава	Ед.	ВСЕГО	51 112,0	43 400,0	7 200,0
2014-0	13 500,0	-	13 500,0	-						-	-	-	
2015-0	-	-	-	-						-	-	-	
2016-0	-	-	-	-						-	-	-	
2017-0	-	-	-	-						-	-	-	
2018-0	-	-	-	-						-	-	-	
2019-0	-	-	-	-						-	-	-	
2020-0	-	-	-	-						-	-	-	
2021-0	-	-	-	-						-	-	-	
2022-0	-	-	-	-						-	-	-	
2023-0	-	-	-	-						-	-	-	
2024-0	-	-	-	-						-	-	-	
2025-0	-	-	-	-						-	-	-	
2026-0	-	-	-	-						-	-	-	
2027-0	-	-	-	-						-	-	-	
1.8.	субсидии бюджетам муниципальных районов в целях возмещения части затрат на уплату лизинговых платежей по договорам финансовой аренды (лизинга) пассажирского транспортного средства для организации транспортного обслуживания населения в границах муниципальных образований области	Управление транспорта области	Годовой пробег автомобильного транспорта с пассажирами по маршрутам между поселениями в границах муниципального района области согласно утвержденному нормативу обеспечения потребности населения	Тыс. км						ВСЕГО	13 500,0	-	-
					2014-0	-	-	19 258,6	198,6	397,2	-	-	
					2015-0	38 16,6	19 854,4	19 264,0	198,6	397,2	-	-	
					2016-0	3800,0	19 859,8	19 263,9	198,6	397,2	-	-	
					2017-0	3800,0	19 859,7	19 264,0	198,6	397,2	-	-	
					2018-0	3800,0	19 859,8	19 264,0	198,6	397,2	-	-	
					2019-0	3800,0	25 180,2	24 424,9	251,8	503,5	-	-	
					2020-0	-	-	-	-	-	-	-	
					2021-0	-	-	-	-	-	-	-	
					2022-0	-	-	-	-	-	-	-	
					2023-0	-	-	-	-	-	-	-	
					2024-0	-	-	-	-	-	-	-	
					2025-0	-	-	-	-	-	-	-	
					2026-0	-	-	-	-	-	-	-	
					2027-0	-	-	-	-	-	-	-	

1	2	3	4	5	6		7	8	9	10	11
					2028-0	2029-0 2030-0					
			в услугах пассажирского транспорта			ВСЕГО	104 613,9	-	101 475,4	1 046,2	2 092,3
1.9.	организация профессионального мастерства водителей, а также конкурса среди рабочих ведущих профессий и коллективов предприятий всех форм собственности и городского автомобильного и городского электрического транспорта, организация мероприятий, посвященных профессиональному празднику - Дню работников автомобильного транспорта	Управление транспорта области	Количество участников конкурсов профессионального мастерства водителей	Ед.	2014-34	100,0	-	-	-	-	100,0
		2015-35			100,0	-	-	-	100,0		
		Управление автомобильных дорог и транспорта области			2016-36	150,0	-	-	-	150,0	
					2017-37	150,0	-	-	-	150,0	
					2018-38	200,0	-	-	-	200,0	
					2019-38	200,0	-	-	-	200,0	
					2020-39	250,0	-	-	-	250,0	
					2021-0	-	-	-	-	-	
					2022-40	250,0	-	-	-	250,0	
					2023-40	250,0	-	-	-	250,0	
					2024-40	250,0	-	-	-	250,0	
					2025-40	250,0	-	-	-	250,0	
					2026-40	250,0	-	-	-	250,0	
					2027-40	250,0	-	-	-	250,0	
					2028-40	250,0	-	-	-	250,0	
					2029-40	250,0	-	-	-	250,0	
					2030-40	250,0	-	-	-	250,0	
					ВСЕГО	3 400,0	-	-	-	3 400,0	
1.10.	внедрение автоматизированной системы учета и оплаты проезда в общественном транспорте Тамбовской области (приоритетный стратегический проект)	Управление автомобильных дорог и транспорта области	Доля поездов пользователей автоматизированной системы учета и оплаты проезда на пассажирском транспорте, оплаченных электронными денежными средствами, от общего количества поездов	Процент	2018- 2,5	20 000,0	-	-	-	-	20 000,0
					2019- 10	26 080,0	-	-	-	26 080,0	
					2020- 20	20 970,0	-	-	-	20 970,0	
					2021- 65	23 540,0	-	-	-	23 540,0	
					2022- 67	23 620,0	-	-	-	23 620,0	
					2023- 70	23 700,0	-	-	-	23 700,0	
					2024- 80	24 300,0	-	-	-	24 300,0	
					2025- 80	-	-	-	-	-	
					2026- 80	-	-	-	-	-	
					2027- 80	-	-	-	-	-	
					2028- 80	-	-	-	-	-	
					2029- 80	-	-	-	-	-	
					2030- 80	-	-	-	-	-	
										ВСЕГО	162 210,0
1.11.	финансовое обеспечение государственных контрактов, заключаемых для выполнения работ, связанных с	Управление автомобильных дорог и транспорта	Доля маршрутов, перевозки по которым осуществляются на основе	Процент	2027- 20	70 000,0	-	-	70 000,0	-	-
					2028- 30	74 000,0	-	-	74 000,0	-	-
					2029- 35	76 000,0	-	-	76 000,0	-	-
					2030- 40	80 000,0	-	-	80 000,0	-	-
										ВСЕГО	280 000,0

1	2	3	4	5	6	7	8	9	10	11
	осуществлением регулярных перевозок по регулируемым тарифам по отдельным межмуниципальным маршрутам регулярных перевозок в ведении управления автомобильных дорог и транспорта области (далее - маршруты), в целях перевода перевозочного процесса в область на «брутто»-контракты (задача 5.2.2.6 Стратегии социально-экономического развития области до 2035 г.)	области	государственных контрактов, в рамках которых оплата работы осуществляется за фактический объем транспортной работы («брутто»-контракты), от общего количества маршрутов в ведении управления автомобильных дорог и транспорта области	Тыс. ваг-Км	ВСЕГО	300 000,0	-	300 000,0	-	-
2.	Поддержка и развитие железнодорожного транспорта	Управление транспорта области	Объем вагонокилометровой работы		2014-2853,8 2015-2530,0 2016-2453,7 2017-2500,0 2018-2500,0 2019-2500,0 2020-2500,0 2021-2500,0 2022-2500,0 2023-2500,0 2024-2500,0 2025-2500,0 2026-2500,0 2027-2500,0 2028-2500,0 2029-2500,0 2030-2500,0 ВСЕГО	164 398,0 257 142,7 273 048,9 797 316,9 864 313,4 882 044,4 808 856,2 830 973,2 850 855,7 891 381,3 891 381,3 891 381,3 891 381,3 891 381,3 891 381,3 891 381,3 891 381,3 12 859 999,8	164 398,0 257 142,7 273 048,9 297 316,9 324 313,4 329 944,4 253 856,2 275 973,2 295 855,7 336 381,3 336 381,3 336 381,3 336 381,3 336 381,3 336 381,3 336 381,3 336 381,3 5 162 899,8	-	-	
2.1.	предоставление субсидий из бюджета Тамбовской области организациям железнодорожного транспорта на возмещение недополученных доходов, возникающих в результате предоставления мер социальной поддержки отдельным категориям граждан при проезде железнодорожным транспортом общего пользования в пригородном сообщении на территории Тамбовской области, в том числе:	Управление транспорта области Управление автомобильных дорог и транспорта области	Количество перевезенных пассажиров льготной категории (дети 5-7 лет и обучающиеся) железнодорожным транспортом	Тыс. чел.	2014-170,0 2015-85,0 2016-87,0 2017-90,0 2018-92,5 2019-99,1 2020-88,2 2021-102,1 2022-102,6 2023-102,6 2024-102,6 2025-102,6 2026-102,6 2027-102,6 2028-102,6 2029-102,6 2030-102,6 ВСЕГО	5 398,0 3 350,8 3 800,0 4 112,6 4 550,0 5 216,5 4 125,0 5 500,0 5 500,0 5 500,0 5 500,0 5 500,0 5 500,0 5 500,0 5 500,0 5 500,0 5 500,0 5 500,0 12 859 999,8	5 398,0 3 350,8 3 800,0 4 112,6 4 550,0 5 216,5 4 125,0 5 500,0 5 500,0 5 500,0 5 500,0 5 500,0 5 500,0 5 500,0 5 500,0 5 500,0 5 500,0 5 500,0 5 162 899,8	-	-	
					ВСЕГО	85 552,9	-	85 552,9	-	-

1	2	3	4	5	6		7	8	9	10	11					
					2019-2,9	2019										
2.1.1. по перевозке детей в возрасте 7 лет	5	Управление автомобильных дорог и транспорта области	Количество детей в возрасте 5-7 лет	Тыс. чел.	2019-2,9	2019	171,7		171,7							
					2020-3,2	2020	194,0									
					2021-3,3	2021	225,0									
					2022-4,1	2022	500,0									
					2023-4,1	2023	500,0									
					2024-4,1	2024	500,0									
					2025-4,1	2025	500,0									
					2026-4,1	2026	500,0									
					2027-4,1	2027	500,0									
					2028-4,1	2028	500,0									
					2029-4,1	2029	500,0									
					2030-4,1	2030	500,0									
					ВСЕГО		5 090,7									
					2.1.2. по перевозке учащихся и воспитанников общеобразовательных организаций старше 7 лет и обучающихся очной формы обучения в профессиональных образовательных организациях и образовательных организациях высшего образования (обучающиеся)	5	Управление транспорта области	Количество обучающихся	Тыс. чел.	2014-1,70,0	2014	5 398,0		5 398,0		
										2015-85,0	2015	3 350,8		3 350,8		
										2016-87,0	2016	3 800,0		3 800,0		
										2017-90,0	2017	4 112,6		4 112,6		
2018-92,5	2018	4 550,0		4 550,0												
2019-96,2	2019	5 044,8		5 044,8												
2020-85,0	2020	3 931,0		3 931,0												
2021-98,8	2021	5 275,0		5 275,0												
2022-98,5	2022	5 000,0		5 000,0												
2023-98,5	2023	5 000,0		5 000,0												
2024-98,5	2024	5 000,0		5 000,0												
2025-98,5	2025	5 000,0		5 000,0												
2026-98,5	2026	5 000,0		5 000,0												
2027-98,5	2027	5 000,0		5 000,0												
2028-98,5	2028	5 000,0		5 000,0												
2029-98,5	2029	5 000,0		5 000,0												
2030-98,5	2030	5 000,0		5 000,0												
ВСЕГО		80 462,2		80 462,2												
2.2. предоставление субсидий из бюджета Тамбовской области организациям железнодорожного транспорта на возмещение недополученных доходов, возникающих в результате установления тарифов ниже экономически обоснованного уровня при осуществлении транспортного обслуживания населения железнодорожным транспортом общего пользования в пригородном сообщении на территории Тамбовской области	5	Управление транспорта области	Пассажирыоборот в пригородном сообщении	Млн. пассажиро-км	2014-53,0	2014	159 000,0		159 000,0							
					2015-27,0	2015	253 791,9		253 791,9							
					2016-43,3	2016	269 248,9		269 248,9							
					2017-40,0	2017	293 204,3		293 204,3							
					2018-40,0	2018	319 763,4		319 763,4							
					2019-40,0	2019	324 727,9		324 727,9							
					2020-31,0	2020	249 731,2		249 731,2							
					2021-28,0	2021	270 473,2		270 473,2							
					2022-40,0	2022	290 355,7		290 355,7							
					2023-40,0	2023	330 881,3		330 881,3							
					2024-40,0	2024	330 881,3		330 881,3							
					2025-40,0	2025	330 881,3		330 881,3							
					2026-40,0	2026	330 881,3		330 881,3							
					2027-40,0	2027	330 881,3		330 881,3							
					2028-40,0	2028	330 881,3		330 881,3							
					2029-40,0	2029	330 881,3		330 881,3							
					2030-40,0	2030	330 881,3		330 881,3							
ВСЕГО		5 077 346,9		5 077 346,9												

1	2	3	4	5	6		7	8	9	10	11					
					2017-18	2017										
2.3.	реконструкция и модернизация объектов железнодорожной инфраструктуры на территории Тамбовской области	Управление автомобильных дорог и транспорта области Юго-Восточная железная дорога - филиал ОАО «РЖД»	Количество проектов	Ед.	2017-18	2017	500 000,0	-	-	-	500 000,0					
					2018-15	2018	540 000,0	-	-	540 000,0						
					2019-10	2019	552 100,0	-	-	552 100,0						
					2020-10	2020	555 000,0	-	-	555 000,0						
					2021-10	2021	555 000,0	-	-	555 000,0						
					2022-10	2022	555 000,0	-	-	555 000,0						
					2023-10	2023	555 000,0	-	-	555 000,0						
					2024-10	2024	555 000,0	-	-	555 000,0						
					2025-10	2025	555 000,0	-	-	555 000,0						
					2026-10	2026	555 000,0	-	-	555 000,0						
					2027-10	2027	555 000,0	-	-	555 000,0						
					2028-10	2028	555 000,0	-	-	555 000,0						
					2029-10	2029	555 000,0	-	-	555 000,0						
					2030-10	2030	555 000,0	-	-	555 000,0						
					ВСЕГО		7 697 100,0	-	-	7 697 100,0						
					3.	Поддержка и развитие аэропорта	Управление транспорта области	Количество перевезенных пассажиров/количество парных авиарейсов	Тыс. чел./ед.	2014-27,6/408	2014	99 600,4	-	91 338,8	-	8 261,6
										2015-25/398	2015	69 529,4	-	68 908,8	-	620,6
										2016-18,0/300	2016	86 959,0	-	59 459,0	-	27 500,0
										2017-31,0/594	2017	180 102,6	-	144 847,6	-	35 255,0
										2018-21,2/433	2018	141 137,4	714,7*	109 877,4	-	31 260,0
2019-16,8/371	2019	252 992,1	37 854,4*	228 491,9						-	24 500,2					
2020-15,5/354	2020	179 404,4	60 444,1*	155 504,4						-	23 900,0					
2021-21,2/451	2021	257 372,1	70 424,6*	229 872,1						-	27 500,0					
2022-18,2/313	2022	191 311,6	46 016,5*	163 811,6						-	27 500,0					
2023-19,4/334	2023	141 692,6	-	114 192,6						-	27 500,0					
2024-19,4/334	2024	141 692,6	-	114 192,6			-	27 500,0								
2025-19,4/334	2025	141 692,6	-	114 192,6			-	27 500,0								
2026-19,4/334	2026	141 692,6	-	114 192,6			-	27 500,0								
2027-19,4/334	2027	141 692,6	-	114 192,6			-	27 500,0								
2028-19,4/334	2028	141 692,6	-	114 192,6			-	27 500,0								
2029-19,4/334	2029	141 692,6	-	114 192,6			-	27 500,0								
2030-19,4/334	2030	141 692,6	-	114 192,6			-	27 500,0								
ВСЕГО		2 591 949,8	215 490,3*	2 165 652,4			-	426 297,4								
3.1.	субсидии на возмещение неполученных доходов, связанных с организацией авиарейсов по маршруту Тамбов - Москва - Тамбов	Управление транспорта области	Количество перевезенных пассажиров / количество парных авиарейсов	Тыс. чел./ед.			2014-26,0/395	2014	49 500,0	-	49 500,0	-	-			
							2015-25,0/398	2015	51 715,9	-	51 715,9	-	-			
					2016-18,0/300	2016	39 790,0	-	39 790,0	-	-					
					2017-24,5/457	2017	42 551,0	-	42 551,0	-	-					
					2018-15,3/305	2018	35 802,5	-	35 802,5	-	-					
					2019-7,0/169	2019	47 040,6	-	47 040,6	-	-					
					2020-0/0	2020	3 357,9	-	3 357,9	-	-					
					2021-0,5/15	2021	4 705,0	-	4 705,0	-	-					
					2022-3,0/61	2022	21 350,0	-	21 350,0	-	-					
					2023-0/0	2023	-	-	-	-	-					
		2024-0/0	2024	-	-	-	-	-								
		2025-0/0	2025	-	-	-	-	-								
		2026-0/0	2026	-	-	-	-	-								
		2027-0/0	2027	-	-	-	-	-								
		2028-0/0	2028	-	-	-	-	-								
		2029-0/0	2029	-	-	-	-	-								
		2030-0/0	2030	-	-	-	-	-								
		ВСЕГО		295 812,9	-	295 812,9	-	-								

1	2	3	4	5	6		7		8	9	10	11	
					2014-0/0	2015-0/0	2014	2015					
3.2.	субсидии на возмещение недополученных доходов, связанных с организацией авиарейсов по маршруту Тамбов - Санкт-Петербург - Тамбов	Управление автомобильных дорог и транспорта области	Количество перевезенных пассажиров / количество парных авиарейсов	Тыс. чел./ед.	2014-0/0	-	2014	-	-	-	-	-	
					2015-0/0	-	2015	-	-	-	-	-	
					2016-0/0	-	2016	-	-	-	-	-	
					2017-3,5/79	37 450,0	2017	37 450,0	-	37 450,0	-	-	
					2018-3,8/86	40 563,7	2018	40 563,7	-	40 563,7	-	-	
					2019-0/0	-	2019	-	-	-	-	-	
					2020-0,7/16	7 329,9	2020	7 329,9	-	7 329,9	-	-	
					2021-0/0	-	2021	-	-	-	-	-	
					2022-0/0	-	2022	-	-	-	-	-	
					2023-14,2/230	64 362,0	2023	64 362,0	-	64 362,0	-	-	
					2024-14,2/230	64 362,0	2024	64 362,0	-	64 362,0	-	-	
					2025-14,2/230	64 362,0	2025	64 362,0	-	64 362,0	-	-	
					2026-14,2/230	64 362,0	2026	64 362,0	-	64 362,0	-	-	
					2027-14,2/230	64 362,0	2027	64 362,0	-	64 362,0	-	-	
					2028-14,2/230	64 362,0	2028	64 362,0	-	64 362,0	-	-	
					2029-14,2/230	64 362,0	2029	64 362,0	-	64 362,0	-	-	
					2030-14,2/230	64 362,0	2030	64 362,0	-	64 362,0	-	-	
	ВСЕГО		600 239,6		600 239,6		-	-	600 239,6	-	-	-	
3.3.	субсидии на возмещение недополученных доходов, связанных с организацией авиарейсов по маршруту Тамбов - Сочи - Тамбов	Управление транспорта области	Количество перевезенных пассажиров / количество парных авиарейсов	Тыс. чел./ед.	2014-1,6/14	7 882,0	2014	7 882,0	-	-	-	-	7 882,0
					2015-0/0	-	2015	-	-	-	-	-	
					2016-0/0	-	2016	-	-	-	-	-	
					2017-2,4/40	12 908,0	2017	12 908,0	-	12 908,0	-	-	
					2018-1,3/26	9 875,9	2018	9 875,9	-	9 875,9	-	-	
					2019-0/0	-	2019	-	-	-	-	-	
					2020-0,8/9	1 423,7	2020	1 423,7	-	1 423,7	-	-	
		2021-0/0	-	2021	-	-	-	-	-				
		2022-0/0	-	2022	-	-	-	-	-				
		2023-0/0	-	2023	-	-	-	-	-				
		2024-0/0	-	2024	-	-	-	-	-				
		2025-0/0	-	2025	-	-	-	-	-				
		2026-0/0	-	2026	-	-	-	-	-				
		2027-0/0	-	2027	-	-	-	-	-				
		2028-0/0	-	2028	-	-	-	-	-				
		2029-0/0	-	2029	-	-	-	-	-				
		2030-0/0	-	2030	-	-	-	-	-				
	ВСЕГО		32 089,6		32 089,6		-	-	24 207,6	-	-	7 882,0	
3.4.	субсидии на возмещение недополученных доходов, связанных с организацией авиарейсов по маршруту Тамбов - Анапа - Тамбов	Управление автомобильных дорог и транспорта области	Количество перевезенных пассажиров / количество парных авиарейсов	Тыс. чел./ед.	2014-0/0	-	2014	-	-	-	-	-	
					2015-0/0	-	2015	-	-	-	-	-	
					2016-0/0	-	2016	-	-	-	-	-	
					2017-0,6/18	5 576,4	2017	5 576,4	-	5 576,4	-	-	
					2018-0/0	-	2018	-	-	-	-	-	
					2019-0/0	-	2019	-	-	-	-	-	
					2020-0/0	-	2020	-	-	-	-	-	
					2021-0/0	-	2021	-	-	-	-	-	
					2022-0/0	-	2022	-	-	-	-	-	
					2023-0/0	-	2023	-	-	-	-	-	
					2024-0/0	-	2024	-	-	-	-	-	
					2025-0/0	-	2025	-	-	-	-	-	
					2026-0/0	-	2026	-	-	-	-	-	
					2027-0/0	-	2027	-	-	-	-	-	
					2028-0/0	-	2028	-	-	-	-	-	

1	2	3	4	5	6		7		8	9	10	11			
					2029-0/0	2030-0/0	2029	2030							
3.5.	субсидии на возмещение недополученных доходов, связанных с организацией авиарейсов по маршруту Тамбов - Симферополь - Тамбов	Управление автомобильных дорог и транспорта области	Количество перевезенных пассажиров / количество парных авиарейсов	Тыс. чел./ед.	2018-0/6/12	2018	4 223,3	-	-	-	-	-			
					2019-0/0	2019	-	-	-	-	-	-	-	-	
					2020-0/6/12	2020	4 123,1	5 576,4	5 576,4	-	-				
					2021-2/6/52	2021	11 911,2	11 911,2	11 911,2	-	-				
					2022-0/3/4	2022	1 137,5	1 137,5	1 137,5	-	-				
					2023-5/2/104	2023	23 822,4	23 822,4	23 822,4	-	-				
					2024-5/2/104	2024	23 822,4	23 822,4	23 822,4	-	-				
					2025-5/2/104	2025	23 822,4	23 822,4	23 822,4	-	-				
					2026-5/2/104	2026	23 822,4	23 822,4	23 822,4	-	-				
					2027-5/2/104	2027	23 822,4	23 822,4	23 822,4	-	-				
					2028-5/2/104	2028	23 822,4	23 822,4	23 822,4	-	-				
					2029-5/2/104	2029	23 822,4	23 822,4	23 822,4	-	-				
					2030-5/2/104	2030	23 822,4	23 822,4	23 822,4	-	-				
					ВСЕГО	2018-0/2/4	2018	211 974,3	211 974,3	209 474,3	-	2 500,0			
					2019-9/8/202	2019	54 685,9	54 685,9	54 685,9	-	-				
2020-12/6/317	2020	86 492,5	86 492,5	86 492,5	-	-									
2021-18,1/384	2021	106 078,3	106 078,3	106 078,3	-	-									
2022-14,9/248	2022	65 696,9	65 696,9	65 696,9	-	-									
2023-0/0	2023	-	-	-	-	-									
2024-0/0	2024	-	-	-	-	-									
2025-0/0	2025	-	-	-	-	-									
2026-0/0	2026	-	-	-	-	-									
2027-0/0	2027	-	-	-	-	-									
2028-0/0	2028	-	-	-	-	-									
2029-0/0	2029	-	-	-	-	-									
2030-0/0	2030	-	-	-	-	-									
ВСЕГО				314 422,6	215 490,3*	314 422,6	-	-	-	-	-				
3.6.	субсидии на возмещение недополученных доходов, связанных с организацией авиарейсов, в рамках реализации постановления Правительства Российской Федерации от 25.12.2013 №1242 «О предоставлении субсидий из федерального бюджета организациям транспорта на осуществление региональных воздушных перевозок пассажиров на территории Российской Федерации и формирование региональной маршрутной сети Российской Федерации», в том числе :	Управление автомобильных дорог и транспорта области	Количество перевезенных пассажиров / количество парных авиарейсов	Тыс. чел./ед.	2018-0,2/4	2018	1 469,0	-	714,7*	-	-	-			
					2019-5,7/132	2019	36 887,9	36 887,9	36 887,9	-	-				
					2020-2,3/79	2020	21 751,1	21 751,1	21 751,1	-	-				
					2021-4,1/104	2021	28 634,3	28 634,3	28 634,3	-	-				
					2022-4,6/75	2022	20 649,8	20 649,8	20 649,8	-	-				
					2023-0/0	2023	-	-	-	-	-				
					2024-0/0	2024	-	-	-	-	-				
					2025-0/0	2025	-	-	-	-	-				
					2026-0/0	2026	-	-	-	-	-				
					2027-0/0	2027	-	-	-	-	-				
					2028-0/0	2028	-	-	-	-	-				
					2029-0/0	2029	-	-	-	-	-				
					2030-0/0	2030	-	-	-	-	-				
					ВСЕГО				109 392,1	71 458,4*	109 392,1	-	-	-	-
					3.6.1.	по маршруту Тамбов-Санкт-Петербург-Тамбов	Управление автомобильных дорог и транспорта области	Количество перевезенных пассажиров / количество парных авиарейсов	Тыс. чел./ед.	2018-0,2/4	2018	1 469,0	714,7*	1 469,0	-
					2019-5,7/132	2019	36 887,9	23 584,0*	36 887,9	-	-				
					2020-2,3/79	2020	21 751,1	14 440,4*	21 751,1	-	-				
					2021-4,1/104	2021	28 634,3	19 010,1*	28 634,3	-	-				
					2022-4,6/75	2022	20 649,8	13 709,2*	20 649,8	-	-				
					2023-0/0	2023	-	-	-	-	-				
					2024-0/0	2024	-	-	-	-	-				
					2025-0/0	2025	-	-	-	-	-				
					2026-0/0	2026	-	-	-	-	-				
					2027-0/0	2027	-	-	-	-	-				
					2028-0/0	2028	-	-	-	-	-				
					2029-0/0	2029	-	-	-	-	-				
					2030-0/0	2030	-	-	-	-	-				
					ВСЕГО		109 392,1	71 458,4*	109 392,1	-	-				

1	2	3	4	5	6	7	8	9	10	11	
3.6.2.	по маршруту Тамбов-Сочи-Тамбов	Управление автомобильных дорог и транспорта области	Количество перевезенных пассажиров / количество парных авиарейсов	Тыс. чел./ед.	2018-0/0	2018	-	-	-	-	-
					2019-2,0/55	2019	9 780,9	6 253,3*	9 780,9	9 780,9	
					2020-0,8/20	2020	5 506,6	3 655,8*	5 506,6	5 506,6	
					2021-2,3/36	2021	9 911,9	6 580,4*	9 911,9	9 911,9	
					2022-4,1/69	2022	18 997,8	12 612,5*	18 997,8	18 997,8	
					2023-0/0	2023	-	-	-	-	
					2024-0/0	2024	-	-	-	-	
					2025-0/0	2025	-	-	-	-	
					2026-0/0	2026	-	-	-	-	
					2027-0/0	2027	-	-	-	-	
					2028-0/0	2028	-	-	-	-	
3.6.3.	по маршруту Тамбов-Симферополь-Тамбов	Управление автомобильных дорог и транспорта области	Количество перевезенных пассажиров / количество парных авиарейсов	Тыс. чел./ед.	2018-0/0	2018	44 197,2	29 102,0*	44 197,2	-	-
					2019-2,1/35	2019	8 017,1	8 017,1*	8 017,1	8 017,1	
					2020-1,5/40	2020	9 162,4	9 162,4*	9 162,4	9 162,4	
					2021-0/0	2021	-	-	-	-	
					2022-0/0	2022	-	-	-	-	
					2023-0/0	2023	-	-	-	-	
					2024-0/0	2024	-	-	-	-	
					2025-0/0	2025	-	-	-	-	
					2026-0/0	2026	-	-	-	-	
					2027-0/0	2027	-	-	-	-	
					2028-0/0	2028	-	-	-	-	
3.6.4.	по маршруту Тамбов-Краснодар-Тамбов	Управление автомобильных дорог и транспорта области	Количество перевезенных пассажиров / количество парных авиарейсов	Тыс. чел./ед.	2018-0/0	2018	17 179,5	17 179,5*	17 179,5	-	-
					2019-0/0	2019	-	-	-	-	
					2020-4,4/89	2020	20 680,4	13 672,4*	20 680,4	20 680,4	
					2021-5,2/104	2021	24 065,3	15 976,8*	24 065,3	24 065,3	
					2022-1,6/26	2022	6 016,4	3 994,2*	6 016,4	6 016,4	
					2023-0/0	2023	-	-	-	-	
					2024-0/0	2024	-	-	-	-	
					2025-0/0	2025	-	-	-	-	
					2026-0/0	2026	-	-	-	-	
					2027-0/0	2027	-	-	-	-	
					2028-0/0	2028	-	-	-	-	
3.6.5.	по маршруту Тамбов-Екатеринбург-Тамбов	Управление автомобильных дорог и транспорта области	Количество перевезенных пассажиров / количество парных авиарейсов	Тыс. чел./ед.	2018-0/0	2018	50 762,1	33 643,4*	50 762,1	-	-
					2019-0/0	2019	-	-	-	-	
					2020-4,4/89	2020	29 392,0	19 513,1*	29 392,0	29 392,0	
					2021-5,2/104	2021	34 345,7	22 801,9*	34 345,7	34 345,7	
					2022-1,6/26	2022	8 586,5	5 700,5*	8 586,5	8 586,5	
					2023-0/0	2023	-	-	-	-	
					2024-0/0	2024	-	-	-	-	
					2025-0/0	2025	-	-	-	-	
					2026-0/0	2026	-	-	-	-	

1	2	3	4	5	6		7	8	9	10	11
					2027-0/0	2030-0/0					
3.6.6.	по маршруту Тамбов-Анапа-Тамбов	Управление автомобильных дорог и транспорта области	Количество перевезенных пассажиров / количество парных авиарейсов	Тыс. чел./ед.	2018-0	72 324,2	48 015,5*	72 324,2			
					2019-0/0	-	-	-			
					2020-0/0	-	-	-			
					2021-1,3/36	9 121,1	6 055,4*	9 121,1			
					2022-0/0	-	-	-			
					2023-0/0	-	-	-			
					2024-0/0	-	-	-			
					2025-0/0	-	-	-			
					2026-0/0	-	-	-			
					2027-0/0	-	-	-			
					2028-0/0	-	-	-			
3.6.7.	по маршруту Тамбов-Казань-Тамбов	Управление автомобильных дорог и транспорта области	Количество перевезенных пассажиров / количество парных авиарейсов	Тыс. чел./ед.	2018-0	9 121,1	6 055,4*	9 121,1			
					2019-0/0	-	-	-			
					2020-0/0	-	-	-			
					2021-0/0	-	-	-			
					2022-1,5/26	4 302,9	2 856,7*	4 302,9			
					2023-0/0	-	-	-			
					2024-0/0	-	-	-			
					2025-0/0	-	-	-			
					2026-0/0	-	-	-			
					2027-0/0	-	-	-			
					2028-0/0	-	-	-			
3.6.8.	по маршруту Тамбов-Калининград-Тамбов	Управление автомобильных дорог и транспорта области	Количество перевезенных пассажиров / количество парных авиарейсов	Тыс. чел./ед.	2018-0/0	4 302,9	2 856,7*	4 302,9			
					2019-0/0	-	-	-			
					2020-0/0	-	-	-			
					2021-0/0	-	-	-			
					2022-1,5/26	7 143,5	7 143,4*	7 143,5			
					2023-0/0	-	-	-			
					2024-0/0	-	-	-			
					2025-0/0	-	-	-			
					2026-0/0	-	-	-			
					2027-0/0	-	-	-			
					2028-0/0	-	-	-			
2029-0/0	-	-	-								
2030-0/0	-	-	-								
ВСЕГО					7 143,5	7 143,4*	7 143,5				



1	2	3	4	5	6		7		8	9	10	11			
					2028-0	2029-0	2030-0	2028					2029	2030	
3.9.	обновление парка спецавтотранспорта, специализированной техники и оборудования аэропорта «Тамбов»	Управление транспорта области, ТОГБУ «Аэропорт «Тамбов»	Количество единиц спецавтотранспорта, спецтехники и оборудования	Ед.	2014-3	2014	38 852,8	-	-	38 852,8	-	-	379,6		
					2015-1	2015	620,6	-	-	620,6	-	517,1	-	620,6	
					2016-1	2016	517,1	-	-	517,1	-	517,1	-	255,0	
					2017-3	2017	14 670,0	-	-	14 670,0	-	14 415,0	-	-	
					2018-2	2018	1 069,5	-	-	1 069,5	-	1 069,5	-	-	
					2019-3	2019	2 342,3	-	-	2 342,3	-	1 542,3	-	800,2	
					2020-1	2020	770,9	-	-	770,9	-	770,9	-	-	
					2021-4	2021	4 184,1	-	-	4 184,1	-	4 184,1	-	-	
					2022-6	2022	5 800,0	-	-	5 800,0	-	5 800,0	-	-	
					2023-0	2023	-	-	-	-	-	-	-	-	-
					2024-0	2024	-	-	-	-	-	-	-	-	-
					2025-0	2025	-	-	-	-	-	-	-	-	-
					2026-0	2026	-	-	-	-	-	-	-	-	-
2027-0	2027	-	-	-	-	-	-	-	-	-					
2028-0	2028	-	-	-	-	-	-	-	-	-					
2029-0	2029	-	-	-	-	-	-	-	-	-					
2030-0	2030	-	-	-	-	-	-	-	-	-	-				
					ВСЕГО	31 154,3	-	-	29 098,9	-	-	2 055,4			
3.10.	обновление парка спецавтотранспорта специализированной техники аэропорта «Тамбов» по договорам финансовой аренды (лизинга)	Управление автомобильных дорог и транспорта области, ТОГБУ «Аэропорт «Тамбов»	Количество единиц спецавтотранспорта и спецтехники, приобретенных по договорам финансовой аренды (лизинга)	Ед.	2019-5	2019	14 089,3	-	-	14 089,3	-	-	-		
					2020-3	2020	14 990,0	-	-	14 990,0	-	14 990,0	-	-	
					2021-0	2021	13 672,0	-	-	13 672,0	-	13 672,0	-	-	
					2022-5	2022	32 500,0	-	-	32 500,0	-	32 500,0	-	-	
					2023-0	2023	-	-	-	-	-	-	-	-	-
					2024-0	2024	-	-	-	-	-	-	-	-	-
					2025-0	2025	-	-	-	-	-	-	-	-	-
					2026-0	2026	-	-	-	-	-	-	-	-	-
					2027-0	2027	-	-	-	-	-	-	-	-	-
					2028-0	2028	-	-	-	-	-	-	-	-	-
					2029-0	2029	-	-	-	-	-	-	-	-	-
					2030-0	2030	-	-	-	-	-	-	-	-	-
										ВСЕГО	75 251,3	-	-	75 251,3	-
3.11.	выполнение работ по содержанию, развитию и организации эксплуатации аэропорта «Тамбов»	Управление транспорта области, ТОГБУ «Аэропорт «Тамбов»	Количество выпущенных и принятых парных авиарейсов	Ед.	2014-408	2014	16 315,0	-	-	16 315,0	-	-	-		
					2015-398	2015	17 192,9	-	-	17 192,9	-	17 192,9	-	-	
					2016-300	2016	45 451,9	-	-	45 451,9	-	17 951,9	-	27 500,0	
					2017-594	2017	52 997,2	-	-	52 997,2	-	17 997,2	-	35 000,0	
					2018-433	2018	47 155,2	-	-	47 155,2	-	18 395,2	-	28 760,0	
					2019-371	2019	57 316,7	-	-	57 316,7	-	33 616,7	-	23 700,0	
					2020-354	2020	54 568,6	-	-	54 568,6	-	30 668,6	-	23 900,0	
					2021-451	2021	67 608,2	-	-	67 608,2	-	40 108,2	-	27 500,0	
					2022-334	2022	53 508,2	-	-	53 508,2	-	26 008,2	-	27 500,0	
					2023-334	2023	53 508,2	-	-	53 508,2	-	26 008,2	-	27 500,0	
					2024-334	2024	53 508,2	-	-	53 508,2	-	26 008,2	-	27 500,0	
					2025-334	2025	53 508,2	-	-	53 508,2	-	26 008,2	-	27 500,0	

1	2	3	4	5	6		7	8	9	10	11
					2026-334	2027					
3.12.	проведение маркетинговых работ на аэродроме «Тамбов» и приаэродромной территории	Управление автомобильных дорог и транспорта области, исполнитель, определенный на конкурсной основе	Количество аэронавигационных паспортов	Ед.	2014-0	2015-0	53 508,2	26 008,2	26 008,2	-	27 500,0
					2016-1	2017-0	53 508,2	26 008,2	27 500,0		
					2018-0	2019-0	53 508,2	26 008,2	27 500,0		
					2020-0	2021-0	53 508,2	26 008,2	27 500,0		
					2022-0	2023-0	840 179,5	426 319,5	413 860,0		
					2024-0	2025-0	-	-	-		
					2026-0	2027-0	-	-	-		
					2028-0	2029-0	-	-	-		
					2030-0	2030-0	-	-	-		
					ВСЕГО	ВСЕГО	1 200,0	1 200,0	-	-	
					2014-0	2015-0	-	-	-		
					2016-0	2017-1	-	-	-		
					2018-0	2019-0	3 950,0	3 950,0	-		
3.13.	разработка стратегических направлений развития аэропорта Тамбов на период до 2035 года	Управление автомобильных дорог и транспорта области, исполнитель, определенный на конкурсной основе	Количество завершенных проектов	Ед.	2014-0	2015-0	-	-	-	-	-
					2016-0	2017-0	-	-	-		
					2018-0	2019-0	3 950,0	3 950,0	-		
					2020-0	2021-0	-	-	-		
					2022-0	2023-0	-	-	-		
					2024-0	2025-0	-	-	-		
					2026-0	2027-0	-	-	-		
					2028-0	2029-0	-	-	-		
					2030-0	2030-0	-	-	-		
					ВСЕГО	ВСЕГО	3 950,0	3 950,0	-	-	
					2014-0	2015-0	-	-	-		
					2016-0	2017-0	-	-	-		
					2018-0	2019-0	10 000,0	10 000,0	-		
3.14.	разработка проектно-сметной документации на реконструкцию аэропортового комплекса «Донское» (г. Тамбов) (приоритетный стратегический проект)	Управление автомобильных дорог и транспорта области, исполнитель, определенный на конкурсной основе	Количество разработанной проектно-сметной документации, полученной положительное заключение Главгосэкспертизы	Ед.	2014-0	2015-0	-	-	-	-	-
					2016-0	2017-0	-	-	-		
					2018-0	2019-1	10 000,0	10 000,0	-		
					2020-0	2021-1	49 000,0	49 000,0	-		
					2022-0	2022-0	49 000,0	49 000,0	-		

1	2	3	4	5	6		7		8	9	10	11		
					2023-0	2024	2023-0	2024						
3.15.	выполнение комплекса работ по установлению границ территории приаэродромной территории «Тамбов»	Управление автомобильных дорог и транспорта области, исполнитель, определенный на конкурсной основе	Количество единиц готовой документации, согласованной с Федеральным агентством воздушного транспорта	Ед.	2023-0	2024	2023-0	2024	-	-	-	-		
					2025-0	2026	2025-0	2026						
					2026-0	2027	2026-0	2027						
					2027-0	2028	2027-0	2028						
					2028-0	2029	2028-0	2029						
					2029-0	2030	2029-0	2030						
					ВСЕГО		108 000,0						108 000,0	
					2018-1	2018	978,3	2018					978,3	
					2019-0	2019	-	2019-0					-	
					2020-0	2020	-	2020-0					-	
					2021-0	2021	-	2021-0					-	
					2022-0	2022	-	2022-0					-	
					2023-0	2023	-	2023-0					-	
2024-0	2024	-	2024-0	-										
2025-0	2025	-	2025-0	-										
2026-0	2026	-	2026-0	-										
2027-0	2027	-	2027-0	-										
2028-0	2028	-	2028-0	-										
2029-0	2029	-	2029-0	-										
2030-0	2030	-	2030-0	-	978,3									
ВСЕГО			978,3		978,3									
3.16.	выполнение работ по эколого-орнитологическому обследованию аэропорта «Тамбов»	Управление автомобильных дорог и транспорта области, исполнитель, определенный на конкурсной основе	Отчет о выполнении эколого-орнитологического обследования	Ед.	2019-1	2020	2019-1	2020	-	-	-	-		
					2020-0	2021	2020-0	2021						
					2021-0	2022	2021-0	2022						
					2022-0	2023	2022-0	2023						
					2023-0	2024	2023-0	2024						
					2024-0	2025	2024-0	2025						
					2025-0	2026	2025-0	2026						
					2026-0	2027	2026-0	2027						
					2027-0	2028	2027-0	2028						
					2028-0	2029	2028-0	2029						
					2029-0	2030	2029-0	2030						
					2030-0	2030	2030-0	2030						
					ВСЕГО			978,3						978,3
2019-1	2019	1 100,8	2019-1	1 100,8										
2020-0	2020	-	2020-0	-										
2021-0	2021	-	2021-0	-										
2022-0	2022	-	2022-0	-										
2023-0	2023	-	2023-0	-										
2024-0	2024	-	2024-0	-										
2025-0	2025	-	2025-0	-										
2026-0	2026	-	2026-0	-										
2027-0	2027	-	2027-0	-										
2028-0	2028	-	2028-0	-										
2029-0	2029	-	2029-0	-										
2030-0	2030	-	2030-0	-	1 100,8									
ВСЕГО			1 100,8		1 100,8									
3.17.	разработка схем и процедур маневрирования в районе аэродрома «Тамбов» в связи с введением в эксплуатацию нового радиотехнического оборудования и обновлением аэронавигационного паспорта аэродрома	Управление автомобильных дорог и транспорта области, исполнитель, определенный на конкурсной основе	Количество отчетов и разработанных схем	Ед.	2019-1	2020	2019-1	2020	-	-	-	-		
					2020-0	2021	2020-0	2021						
					2021-0	2022	2021-0	2022						
					2022-0	2023	2022-0	2023						
					2023-0	2024	2023-0	2024						
					2024-0	2025	2024-0	2025						
					2025-0	2026	2025-0	2026						
					2026-0	2027	2026-0	2027						
					2027-0	2028	2027-0	2028						
					2028-0	2029	2028-0	2029						
					2029-0	2030	2029-0	2030						
					2030-0	2030	2030-0	2030						
					ВСЕГО			1 190,0						1 190,0
2019-1	2019	1 190,0	2019-1	1 190,0										
2020-0	2020	-	2020-0	-										
2021-0	2021	-	2021-0	-										
2022-0	2022	-	2022-0	-										
2023-0	2023	-	2023-0	-										
2024-0	2024	-	2024-0	-										
2025-0	2025	-	2025-0	-										
2026-0	2026	-	2026-0	-										
2027-0	2027	-	2027-0	-										
2028-0	2028	-	2028-0	-										
2029-0	2029	-	2029-0	-										
2030-0	2030	-	2030-0	-	1 190,0									
ВСЕГО			1 190,0		1 190,0									



1	2	3	4	5	6		7	8	9	10	11
					2014-6,0	2015-0,0					
4.	Бюджетные ассигнования в уставный фонд Тамбовского областного государственного унитарного предприятия «Тамбовская компания» с целью выкупа имущества у открытого акционерного общества «Авиата»	Комитет по управлению имуществом области	Конкурсная масса	Млн.руб.	2014	6 000,0	-	-	6 000,0	-	-
					2015	-	-	-	-	-	-
					2016	-	-	-	-	-	-
					2017	-	-	-	-	-	-
					2018	-	-	-	-	-	-
					2019	-	-	-	-	-	-
					2020	-	-	-	-	-	-
					2021	-	-	-	-	-	-
					2022	-	-	-	-	-	-
					2023	-	-	-	-	-	-
					2024	-	-	-	-	-	-
					2025	-	-	-	-	-	-
					2026	-	-	-	-	-	-
					2027	-	-	-	-	-	-
2028	-	-	-	-	-	-					
2029	-	-	-	-	-	-					
2030	-	-	-	-	-	-					
	ВСЕГО				6 000,0	-	-	6 000,0	-	-	
5.	Бюджетные ассигнования в уставный фонд ТОГУП «Тамбовская компания» для участия в создании акционерного общества «Тамбовская пассажирская компания»	Комитет по управлению имуществом области	Уставный капитал	Тыс.руб.	2014	102,0	-	-	102,0	-	-
					2015	-	-	-	-	-	-
					2016	-	-	-	-	-	-
					2017	-	-	-	-	-	-
					2018	-	-	-	-	-	-
					2019	-	-	-	-	-	-
					2020	-	-	-	-	-	-
					2021	-	-	-	-	-	-
					2022	-	-	-	-	-	-
					2023	-	-	-	-	-	-
					2024	-	-	-	-	-	-
					2025	-	-	-	-	-	-
					2026	-	-	-	-	-	-
					2027	-	-	-	-	-	-
2028	-	-	-	-	-	-					
2029	-	-	-	-	-	-					
2030	-	-	-	-	-	-					
	ВСЕГО				102,0	-	-	102,0	-	-	
6.	Обеспечение функционирования управления транспорта области	Управление транспорта области	Штатная численность работников	Чел.	2014	-	-	-	-	-	-
					2015	9 990,6	-	-	9 990,6	-	-
					2016	11 974,7	-	-	11 974,7	-	-
					2017	-	-	-	-	-	-
					2018	-	-	-	-	-	-
					2019	-	-	-	-	-	-
2020	-	-	-	-	-	-					

1	2	3	4	5	6		7	8	9	10	11	
					2021-0	2021						
7.	Субсидии муниципалитетам на оплату лизинговых платежей по договорам финансовой аренды (лизинга), заключенных на приобретение автомобилей на транспорте и коммунальной техники	Управление автомобильных дорог и транспорта области, муниципальные образования области	Количество единиц дорожно-коммунальной техники, приобретенных по договорам финансовой аренды (лизинга)	Ед	2019-15	2019	21 965,3	-	21 965,3	-	-	-
					2020-28	2020	45 193,9	-	44 290,0	903,9	-	
					2021-0	2021	44 087,0	-	44 043,0	44,0	-	
					2022-0	2022	40 477,6	-	40 437,2	40,4	-	
					2023-0	2023	44 334,0	-	44 290,0	44,0	-	
					2024-0	2024	44 334,0	-	44 290,0	44,0	-	
					2025-10	2025	44 334,0	-	44 290,0	44,0	-	
					2026-0	2026	44 334,0	-	44 290,0	44,0	-	
					2027-0	2027	44 334,0	-	44 290,0	44,0	-	
					2028-0	2028	44 334,0	-	44 290,0	44,0	-	
					2029-0	2029	44 334,0	-	44 290,0	44,0	-	
					2030-0	2030	44 334,0	-	44 290,0	44,0	-	
					ВСЕГО		528 764,5	-	527 380,2	1 384,3	-	
8.	Организация мероприятий по доставке граждан, прибывших из иностранных государств, к месту их проживания	Управление автомобильных дорог и транспорта области	Количество выполненных рейсов по доставке граждан	Ед	2020-19	2020	471,2	-	471,2	-	-	-
					2021-0	2021	-	-	-	-	-	
					2022-0	2022	-	-	-	-	-	
					2023-0	2023	-	-	-	-	-	
					2024-0	2024	-	-	-	-	-	
					2025-0	2025	-	-	-	-	-	
					2026-0	2026	-	-	-	-	-	
					2027-0	2027	-	-	-	-	-	
					2028-0	2028	-	-	-	-	-	
					2029-0	2029	-	-	-	-	-	
					2030-0	2030	-	-	-	-	-	
					ВСЕГО		471,2	-	471,2	-	-	
							412 082,4	43 400,0	324 408,8	9 912,0	34 361,6	
		429 254,7	-	398 138,3	9 998,6	21 117,8						
		465 601,9	-	405 506,1	7 048,6	53 047,2						
		1 108 670,1	-	502 447,6	10 420,3	595 802,2						
Всего по подпрограмме:												







1	2	3	4	5	6		7	8	9	10	11
					2021	2020					
						109 119,2	-	86 501,5	79,0	22 538,7	
						286 955,3	-	74 880,4	74,9	212 000,0	
						176 955,3	-	74 880,4	74,9	102 000,0	
						207 775,7	-	65 710,0	65,7	142 000,0	
						176 955,3	-	74 880,4	74,9	102 000,0	
						216 955,3	-	74 880,4	74,9	142 000,0	
						176 955,3	-	74 880,4	74,9	102 000,0	
						216 955,3	-	74 880,4	74,9	142 000,0	
						176 955,3	-	74 880,4	74,9	102 000,0	
						216 955,3	-	74 880,4	74,9	142 000,0	
					ВСЕГО	3 078 428,7	108 245,0	1 296 900,8	66 437,9	1 606 845,0	
Прочие основные мероприятия, не вошедшие в подпрограммы											
1.	Обеспечение реализации госпрограммы	Управление автомобильных дорог и транспорта области	Штатная численность работников	Чел.	2017	19 444,6	-	19 444,6	-	-	-
					2018	17 105,9	-	17 105,9	-	-	-
					2019	17 918,8	-	17 918,8	-	-	-
					2020	18 326,0	-	18 326,0	-	-	-
					2021	20 707,6	-	20 707,6	-	-	-
					2022	18 751,5	-	18 751,5	-	-	-
					2023	18 751,5	-	18 751,5	-	-	-
					2024	18 751,5	-	18 751,5	-	-	-
					2025	18 751,5	-	18 751,5	-	-	-
					2026	18 751,5	-	18 751,5	-	-	-
					2027	18 751,5	-	18 751,5	-	-	-
					2028	18 751,5	-	18 751,5	-	-	-
					2029	18 751,5	-	18 751,5	-	-	-
					2030	18 751,5	-	18 751,5	-	-	-
					ВСЕГО - 27	262 266,4	-	262 266,4	-	-	-
	Всего по прочим основным мероприятиям, не вошедшим в подпрограммы				2017	19 444,6	-	19 444,6	-	-	-
					2018	17 105,9	-	17 105,9	-	-	-
					2019	17 918,8	-	17 918,8	-	-	-
					2020	18 326,0	-	18 326,0	-	-	-
					2021	20 707,6	-	20 707,6	-	-	-
					2022	18 751,5	-	18 751,5	-	-	-
					2023	18 751,5	-	18 751,5	-	-	-
					2024	18 751,5	-	18 751,5	-	-	-
					2025	18 751,5	-	18 751,5	-	-	-
					2026	18 751,5	-	18 751,5	-	-	-
					2027	18 751,5	-	18 751,5	-	-	-
					2028	18 751,5	-	18 751,5	-	-	-
					2029	18 751,5	-	18 751,5	-	-	-
					2030	18 751,5	-	18 751,5	-	-	-
					ВСЕГО	262 266,4	-	262 266,4	-	-	-
	Всего по Госпрограмме				2014	2 855 849,5	119 670,0	2 690 483,2	11 334,7	34 361,6	

1	2	3	4	5	6	7		8	9		10	11			
						2015	2016		2017	2018			2019	2020	2021
							4 032 314,7	625 308,2		3 256 701,3	27 187,4	123 117,8			
							5 152 047,18	767 135,5		4 219 598,1	57 863,7	107 449,9			
							4 394 313,65348	285 172,6		3 421 726,1	30 199,7	657 215,3			
							4 517 975,3	21 251,8		3 791 918,2	23 535,0	681 270,3			
							6 326 333,7	968 145,0		4 635 147,5	30 118,8	692 922,4			
							6 988 017,9	1 347 963,6		4 942 988,1	2 407,5	694 658,7			
							6 572 160,9	694 510,0		5 211 615,1	✓ 2 457,0	663 578,7			
							6 680 814,8	-		5 820 440,5	2 004,3	858 370,0			
							7 267 723,4	-		6 517 543,3	✓ 1 730,1	748 450,0			
							7 390 594,6	531 000,0		6 068 976,2	1 568,5	789 050,0			
							5 615 451,2	-		4 889 167,6	1 533,6	724 750,0			
							5 655 922,4	-		4 889 638,8	1 533,6	764 750,0			
							5 685 451,2	-		4 959 167,6	1 533,6	764 750,0			
							5 729 451,2	-		4 963 167,6	1 533,6	764 750,0			
							5 691 451,2	-		4 965 167,6	1 533,6	724 750,0			
							5 735 451,2	-		4 969 167,6	1 533,6	764 750,0			
							96 291 323,9	5 360 156,6		80 212 614,2	199 608,4	10 518 944,7			
							714,7	714,7							
							37 854,4	37 854,4							
							60 444,1	60 444,1							
							70 424,6	70 424,6							
							46 016,5	46 016,5							
							0,0								
							0,0								
							0,0								
							0,0								
							0,0								
							0,0								
							0,0								
							215 454,3	215 454,3							

кроме этого, средства Федерального агентства воздушного транспорта (Росавиация), предоставляемые организациям воздушного транспорта, в рамках постановления Правительства Российской Федерации от 25.12.2013 №1242 «О предоставлении субсидий из федерального бюджета организациям воздушного транспорта на осуществление региональных воздушных перевозок пассажиров на территории Российской Федерации и формирование региональной маршрутной сети»

Примечание: средства Федерального агентства воздушного транспорта (Росавиация), предоставляемые организациям воздушного транспорта, в рамках постановления Правительства Российской Федерации от 25.12.2013 №1242 «О предоставлении субсидий из федерального бюджета организациям воздушных перевозок пассажиров на территории Российской Федерации и формирование региональной маршрутной сети».

Врио заместителя главы администрации  
области

**А.И. Габеев**

ПРИЛОЖЕНИЕ № 3

к постановлению администрации области

от 29.12.2021 г. № 956

ПРИЛОЖЕНИЕ № 3

к государственной программе

«Развитие транспортной системы и дорожного хозяйства

Тамбовской области»

Ресурсное обеспечение  
реализации государственной программы Тамбовской области  
«Развитие транспортной системы и дорожного хозяйства Тамбовской области»

Статус	Наименование муниципальной программы города Тамбова	Разработчик муниципальной программы, соисполнители	Объем финансирования, тыс. руб., в т.ч.																	
			по годам, всего		федеральный бюджет	бюджет области	местный бюджет	внебюджетные средства												
1	2	3	4	5					6	7	8									
		Всего:	2014	2015	2016	2017	2018	2019	2020	2021	2022	2023	2024	2025	2026	2027	2028	2029	2030	
Государственная программа Тамбовской области	«Развитие транспортной системы и дорожного хозяйства Тамбовской области»		2 855 849,5	4 032 314,7	5 152 047,18	4 394 313,65348	4 517 975,3	6 326 333,7	6 988 017,9	6 572 160,9	6 680 814,8	7 267 723,4	7 390 594,6	5 615 451,2	5 655 922,4	5 685 451,2	5 729 451,2	5 691 451,2	5 735 451,2	96 291 323,9
			119 670,0	625 308,2	767 135,48	285 172,55348	21 251,8	968 145,0	1 347 963,6	694 510,0	-	-	531 000,0	-	-	-	-	-	-	5 360 156,6
			2 690 483,2	3 256 701,3	4 219 598,1	3 421 726,1	3 791 918,2	4 635 147,5	4 942 988,1	5 211 615,1	5 820 440,5	6 517 543,3	6 068 976,2	4 889 167,6	4 889 638,8	4 959 167,6	4 963 167,6	4 965 167,6	4 969 167,6	80 212 614,2
			11 334,7	27 187,4	57 863,7	30 199,7	23 535,0	30 118,8	2 407,5	2 457,0	2 004,3	1 730,1	1 568,5	1 533,6	1 533,6	1 533,6	1 533,6	1 533,6	1 533,6	199 608,4
			34 361,6	123 117,8	107 449,9	657 215,3	681 270,3	692 922,4	694 658,7	663 578,7	858 370,0	748 450,0	789 050,0	724 750,0	764 750,0	724 750,0	764 750,0	724 750,0	764 750,0	10 518 944,7

1	2	3	4		5	6	7	8
			2017	2018				
управление автомобильных дорог и транспорта области			4 393 887,8	285 172,6	3 421 300,2	30 199,7	657 215,3	
			4 517 549,4	21 251,8	3 791 492,3	23 535,0	681 270,3	
			6 325 907,8	968 145,0	4 634 721,6	30 118,8	692 922,4	
			6 987 592,0	1 347 963,6	4 942 562,2	2 407,5	694 658,7	
			6 571 735,0	694 510,0	5 211 189,2	2 457,0	663 578,7	
			6 680 388,9	-	5 820 014,6	2 004,3	858 370,0	
			7 267 297,5	-	6 517 117,4	1 730,1	748 450,0	
			7 390 594,6	531 000,0	6 068 976,2	1 568,5	789 050,0	
			5 615 451,2	-	4 889 167,6	1 533,6	724 750,0	
			5 655 922,4	-	4 889 638,8	1 533,6	764 750,0	
управление автомобильных дорог области			5 685 451,2	-	4 959 167,6	1 533,6	724 750,0	
			5 729 451,2	-	4 963 167,6	1 533,6	764 750,0	
			5 691 451,2	-	4 965 167,6	1 533,6	724 750,0	
			5 735 451,2	-	4 969 167,6	1 533,6	764 750,0	
			84 248 131,2	3 848 042,9	70 042 850,3	103 222,6	10 254 015,4	
			2 433 697,5	76 270,0	2 356 004,8	1 422,7	-	
			3 357 560,0	517 063,2	2 836 128,2	4 368,6	-	
			4 545 374,18	767 135,48	3 744 771,1	33 467,6	-	
			10 336 631,7	1 360 468,7	8 936 904,1	39 258,9	-	
			392 480,4	43 400,0	304 806,8	9 912,0	34 361,6	
управление транспорта области			674 451,3	108 245,0	420 269,7	22 818,8	123 117,8	
			551 844,4	-	474 401,1	24 396,1	53 047,2	
			1 618 776,1	151 645,0	1 199 477,6	57 126,9	210 526,6	
финансовое управление области			10 069,6	-	10 069,6	-	-	
			303,4	-	303,4	-	-	
			425,9	-	425,9	-	-	
			425,9	-	425,9	-	-	
			425,9	-	425,9	-	-	
			425,9	-	425,9	-	-	
			425,9	-	425,9	-	-	
			425,9	-	425,9	-	-	
			425,9	-	425,9	-	-	
			425,9	-	425,9	-	-	
		13 780,2	-	13 780,2	-	-		

1	2	3		4		5	6	7	8			
		управление инвестиций области (в лимитах ОАИП)	комитет по управлению имуществом области	2014	2015					2014	2015	
Подпрограмма 1	Совершенствование и развитие сети автомобильных дорог			2014	2 443 767,1	76 270,0	2 366 074,4	1 422,7	-			
				2015	3 357 863,4	517 063,2	2 836 431,6	4 368,6	-			
				2016	4 545 800,1	767 135,5	3 745 197,0	33 467,6	-			
				2017	3 109 770,75348	285 172,6	2 815 774,8	8 823,4	-			
				2018	3 194 658,8	21 251,8	3 171 621,3	1 785,7	-			
				2019	4 746 900,0	968 145,0	3 771 933,0	6 822,0	-			
				2020	5 600 758,3	1 347 963,6	4 250 589,6	2 205,1	-			
				2021	5 234 757,7	694 510,0	4 467 940,7	2 306,9	-			
				2022	5 134 388,4	-	5 132 533,7	1 854,7	-			
				2023	5 840 310,4	-	5 838 729,9	1 580,5	-			
				2024	5 931 761,2	531 000,0	5 399 333,2	1 428,1	-			
				2025	4 211 738,2	-	4 210 354,2	1 384,0	-			
				2026	4 211 738,2	-	4 210 354,2	1 384,0	-			
				2027	4 211 738,2	-	4 210 354,2	1 384,0	-			
				2028	4 211 738,2	-	4 210 354,2	1 384,0	-			
				2029	4 211 738,2	-	4 210 354,2	1 384,0	-			
				2030	4 211 738,2	-	4 210 354,2	1 384,0	-			
						74 341 165,3	5 208 511,6	69 058 284,4	74 369,4	-		
						управление автомобильных дорог и транспорта области	-	-	-	-	-	-
							-	-	-	-	-	-
			-	-	-	-	-	-				
			3 109 344,85348	285 172,55348	2 815 348,9	8 823,4	-	-				



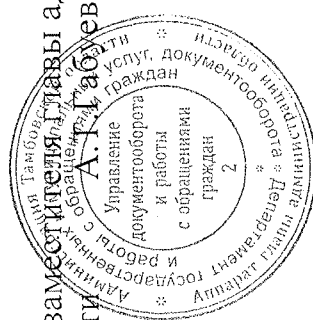
1	2	3	4	5	6	7	8	
			2020	1 173 371,3	-	538 177,4	73,9	635 120,0
			2021	1 277 576,4	-	636 465,3	71,1	641 040,0
			2022	1 240 719,6	-	594 274,9	74,7	646 370,0
			2023	1 231 706,2	-	585 181,5	74,7	646 450,0
			2024	1 232 306,2	-	585 181,5	74,7	647 050,0
			2025	1 208 006,2	-	585 181,5	74,7	622 750,0
			2026	1 208 477,4	-	585 652,7	74,7	622 750,0
			2027	1 278 006,2	-	655 181,5	74,7	622 750,0
			2028	1 282 006,2	-	659 181,5	74,7	622 750,0
			2029	1 284 006,2	-	661 181,5	74,7	622 750,0
			2030	1 288 006,2	-	665 181,5	74,7	622 750,0
				18 609 463,4	43 400,0	9 595 162,6	58 801,1	8 912 099,7
		управление автомобильных дорог и транспорта области	2014	-	-	-	-	-
			2015	-	-	-	-	-
			2016	-	-	-	-	-
			2017	1 108 670,1	-	502 447,6	10 420,3	595 802,2
			2018	1 147 025,4	-	514 969,6	10 198,6	621 857,2
			2019	1 342 640,8	-	698 851,4	10 405,7	633 383,7
			2020	1 173 371,3	-	538 177,4	73,9	635 120,0
			2021	1 277 576,4	-	636 465,3	71,1	641 040,0
			2022	1 240 719,6	-	594 274,9	74,7	646 370,0
			2023	1 231 706,2	-	585 181,5	74,7	646 450,0
			2024	1 232 306,2	-	585 181,5	74,7	647 050,0
			2025	1 208 006,2	-	585 181,5	74,7	622 750,0
			2026	1 208 477,4	-	585 652,7	74,7	622 750,0
			2027	1 278 006,2	-	655 181,5	74,7	622 750,0
			2028	1 282 006,2	-	659 181,5	74,7	622 750,0
			2029	1 284 006,2	-	661 181,5	74,7	622 750,0
			2030	1 288 006,2	-	665 181,5	74,7	622 750,0
				17 302 524,4	-	8 467 109,4	31 841,9	8 803 573,1
		управление транспорта области	2014	412 082,4	43 400,0	304 806,8	9 912,0	34 361,6
			2015	429 254,7	-	398 138,3	9 998,6	21 117,8
			2016	465 601,9	-	405 506,1	7 048,6	53 047,2
			2017	-	-	-	-	-
			2018	-	-	-	-	-

1	2	3	4						7	8
			2019	2020	2014	2015	2016	2017		
			1 287 337,0	43 400,0	1 108 451,2	26 959,2	108 526,6			
		управление инвестиций области (в лимитах ОАИП)	-	-	-	-	-	-	-	
			19 602,0	-	19 602,0	-	-	-	-	
		комитет по управлению имуществом области	-	-	-	-	-	-	-	
			-	-	-	-	-	-	-	
			-	-	-	-	-	-	-	
			-	-	-	-	-	-	-	
			-	-	-	-	-	-	-	
			-	-	-	-	-	-	-	
			-	-	-	-	-	-	-	
			-	-	-	-	-	-	-	
			-	-	-	-	-	-	-	
			19 602,0	-	19 602,0	-	-	-	-	
Подпрограмма 3	Расширение использования природного газа в качестве моторного топлива	Всего:	245 196,6	108 245,0	22 131,4	12 820,2	102 000,0	12 820,2	102 000,0	
			140 645,2	-	68 895,0	17 347,5	54 402,7	17 347,5	54 402,7	
			156 428,2	-	84 059,1	10 956,0	61 413,1	10 956,0	61 413,1	
			159 185,1	-	88 221,3	11 550,7	59 413,1	11 550,7	59 413,1	
			218 874,1	-	146 444,3	12 891,1	59 538,7	12 891,1	59 538,7	
			195 562,2	-	135 895,0	128,5	59 538,7	128,5	59 538,7	
			109 119,2	-	86 501,5	79,0	22 538,7	79,0	22 538,7	
			286 955,3	-	74 880,4	74,9	212 000,0	74,9	212 000,0	

1	2	3	4		5	6	7	8
			2023	2024				
			176 955,3	207 775,7	-	74 880,4	74,9	102 000,0
			207 775,7	176 955,3	-	65 710,0	65,7	142 000,0
			176 955,3	216 955,3	-	74 880,4	74,9	102 000,0
			216 955,3	176 955,3	-	74 880,4	74,9	142 000,0
			176 955,3	216 955,3	-	74 880,4	74,9	102 000,0
			216 955,3	176 955,3	-	74 880,4	74,9	142 000,0
			3 078 428,7	108 245,0	-	74 880,4	74,9	142 000,0
			108 245,0	3 078 428,7	-	1 296 900,8	66 437,9	1 606 845,0
		управление автомобильных дорог и транспорта области	2014					
			2015					
			2016					
			2017	156 428,2	-	84 059,1	10 956,0	61 413,1
			2018	159 185,1	-	88 221,3	11 550,7	59 413,1
			2019	218 874,1	-	146 444,3	12 891,1	59 538,7
			2020	195 562,2	-	135 895,0	128,5	59 538,7
			2021	109 119,2	-	86 501,5	79,0	22 538,7
			2022	286 955,3	-	74 880,4	74,9	212 000,0
			2023	176 955,3	-	74 880,4	74,9	102 000,0
			2024	207 775,7	-	65 710,0	65,7	142 000,0
			2025	176 955,3	-	74 880,4	74,9	102 000,0
			2026	216 955,3	-	74 880,4	74,9	142 000,0
			2027	176 955,3	-	74 880,4	74,9	102 000,0
			2028	216 955,3	-	74 880,4	74,9	142 000,0
			2029	176 955,3	-	74 880,4	74,9	102 000,0
			2030	216 955,3	-	74 880,4	74,9	142 000,0
				2 692 586,9	-	1 205 874,4	36 270,2	1 450 442,3
		управление транспорта области	2014	-				
			2015	245 196,6	108 245,0	22 131,4	12 820,2	102 000,0
			2016	140 645,2	-	68 895,0	17 347,5	54 402,7
			2017	385 841,8	108 245,0	91 026,4	30 167,7	156 402,7

1	2	3	4		5	6	7	8
			2014	2015				
Прочие основные мероприятия, не вошедшие в подпрограммы		управление автомобильных дорог и транспорта области	2014					
			2015					
			2016					
			2017	19 444,6	-	19 444,6	-	
			2018	17 105,9	-	17 105,9	-	
			2019	17 918,8	-	17 918,8	-	
			2020	18 326,0	-	18 326,0	-	
			2021	20 707,6	-	20 707,6	-	
			2022	18 751,5	-	18 751,5	-	
			2023	18 751,5	-	18 751,5	-	
			2024	18 751,5	-	18 751,5	-	
			2025	18 751,5	-	18 751,5	-	
			2026	18 751,5	-	18 751,5	-	
2027	18 751,5	-	18 751,5	-				
2028	18 751,5	-	18 751,5	-				
2029	18 751,5	-	18 751,5	-				
2030	18 751,5	-	18 751,5	-				
			262 266,4	-	262 266,4	-		

Врио заместителя Главы администрации  
области






















1	2	3	4	5	6	7	8	9	10	11	12	13	14	15	16	17	18
ных дорогах регионального (межмуниципального) значения																	
Подпрограмма «Развитие транспортного комплекса»																	
1. Выполнение работ по содержанию, развитию и организации эксплуатации аэропорта «Гамбов»																	
Содержание, развитие и организация эксплуатации аэропорта «Гамбов»	16 315,0	17 192,8	17 585,4	17 585,8													
2. Содержание (эксплуатация) имущества, находящегося в государственной (муниципальной) собственности (начиная с 2018 года)																	
Эксплуатируемая площадь, в том числе зданий, прилегающей территории					18395,2	33616,7	30668,6	40108,2	26008,2	26008,2	26008,2	26008,2	26008,2	26008,2	26008,2	26008,2	26008,2

Врио заместителя главы администрации  
области **А.Т. Абусев**



от 24.12.2021 № 956

**Перечень объектов по ремонту автомобильных дорог регионального  
(межмуниципального) значения и искусственных сооружений на них  
на 2021 год**

Наименование объектов	Всего, в том числе	Объем финансирования, тыс. рублей		Объем работ, в том числе	
		за счет средств федерального бюджета	за счет средств бюджета области	км (м <sup>2</sup> )	пог.м
1	2	3	4	5	6
<b>Итого:</b>	<b>644 150,4</b>	<b>163 509,9</b>	<b>480 640,5</b>	<b>8,508</b>	<b>352,15</b>
Ремонт моста через реку Борок на км 24+200 автомобильной дороги «Мичуринск – Липецк»	47 870,0	-	47 870,0	-	38,67
Ремонт путепровода через железную дорогу на км 6 + 880 автомобильной дороги «Транзитные улицы г. Уварово»	103 900,0	93 510,0	10 390,0	-	101,6
Ремонт моста через реку Челновая на км 14+100 автомобильной дороги «Тамбов–Шацк»–Сосновка–Староюрьево–Первомайский	87 446,1	-	87 446,1	-	105,91
Ремонт моста через ручей на км 85+950 автомобильной дороги «Тамбов–Шацк»	24 221,1	-	24 221,1	-	16,67
Ремонт моста через реку Цна на км 13+470 автомобильной дороги «Каспий» – Сампур – Сатинка	75 749,0	-	75 749,0	-	89,3
Ремонт автодороги «Каспий–Староюрьево» на участке км 0+000 – км 2+950	44 352,7	-	44 352,7	2,95	-
Ремонт автомобильной дороги «Тамбов – Котовск» – Старчики – Кариан – Строганово – Сампур км 0+000 – км 6+800, Тамбовский район	76 611,5	69 999,9	6 611,6	5,558	-
Ремонт автомобильной дороги «Каспий» – Моисеево-Алабушка – «Тамбов – Пенза» – Рассказово – Уварово – Мучкапский» на участке км 0 + 000 – км 22 + 000, Жердевский, Уваровский районы	138 836,0	-	138 836,0	-	-
Ремонт автомобильной дороги Моисеево – Алабушка – Уваровский район	45 164,0	-	45 164,0	-	-

Врио заместителя главы администрации области



ПРИЛОЖЕНИЕ № 6  
к постановлению администрации области  
*от 29.12.2021 № 956*  
ПРИЛОЖЕНИЕ № 4  
к подпрограмме "Совершенствование и развитие  
сети автомобильных дорог"

**Перечень объектов по строительству и реконструкции автомобильных  
дорог регионального (межмуниципального) значения на 2021 год**

Наименование объектов	Всего, в том числе	Объем финансирования, тыс. рублей		Объем работ, в том числе	
		за счет средств федерального бюджета	за счет средств бюджета области	км (м <sup>2</sup> )	пог.м
1	2	3	4	5	6
<b>Итого:</b>	<b>849,1</b>	<b>0,1</b>	<b>849,0</b>	-	-
Строительство путепровода через железнодорожные пути от центральной части г. Мичуринска к Агротехнопарку «Мичуринский», расположенному в северной части города (микрорайон «Кочетовка») Мичуринский район	849,1	0,1	849,0	-	-

Врио заместителя главы администрации области



ПРИЛОЖЕНИЕ №7  
 к постановлению администрации области  
*от 24.12.2021 № 956*  
 ПРИЛОЖЕНИЕ № 5  
 к подпрограмме «Совершенствование и развитие  
 сети автомобильных дорог»

**Перечень объектов по капитальному ремонту автомобильных дорог  
 регионального (межмуниципального) значения и искусственных  
 сооружений на них на 2021 год**

Наименование объектов	Всего, в том числе	Объем финансирования, тыс. рублей		Объем работ, в том числе	
		за счет средств федерального бюджета	за счет средств бюджета области	км (м2)	пог. м
<b>Итого:</b>	<b>88 879,8</b>	-	<b>88 879,8</b>	-	<b>58,2</b>
Капитальный ремонт моста через реку Осиновка на автомобильной дороге Сатинка – Медное – «Тамбов – Пенза» – Рассказово – Уварово – Мучкапский км 10+680	39 000,0	-	39 000,0	-	50,2
Капитальный ремонт моста через реку Сосновочка на автомобильной дороге «Тамбов–Шацк»–Сосновка–Староюрьево–Первомайский км 15+100	24 162,0	-	24 162,0	-	8,0
Капитальный ремонт моста через реку Кашма на автомобильной дороге «Тамбов – Пенза» - Бондари – Пичаево – Вернадовка км 63+472	25 717,8	-	25 717,8	-	-

**Перечень объектов по капитальному ремонту автомобильных дорог  
регионального (межмуниципального) значения и искусственных  
сооружений на них на 2022 год**

Наименование объектов	Всего, в том числе	Объем финансирования, тыс. рублей		Объем работ, в том числе	
		за счет средств федерального бюджета	за счет средств бюджета области	км (м2)	пог. м
<b>Итого:</b>	<b>270 000,0</b>	-	<b>270 000,0</b>	-	<b>110,12</b>
Капитальный ремонт моста через реку Кашма на автомобильной дороге «Тамбов – Пенза» - Бондари – Пичаево – Вернадовка км 63+472	64 282,2	-	64 282,2	-	73,51
Нераспределенные средства	205 717,8	-	205 717,8	-	-

Врио заместителя Главы администрации  
области **А.Т. Кабуев**



ПРИЛОЖЕНИЕ № 8  
к постановлению администрации области  
*от 24.12.2021 № 956*  
ПРИЛОЖЕНИЕ №7  
к подпрограмме «Совершенствование и развитие  
сети автомобильных дорог»

**Перечень объектов по ремонту и капитальному ремонту автомобильных  
дорог общего пользования местного значения, капитальному ремонту и  
ремонту дворовых территорий многоквартирных домов, проездов к  
дворовым территориям многоквартирных домов населенных пунктов  
на 2021 год**

Наименование муниципального образования	Наименование объекта	Сумма субсидий из бюджета области (тыс. рублей) 2021 год	Сумма иных межбюджетных трансфертов из федерального бюджета (тыс. рублей) 2021 год	Объем работ	
				км (м <sup>2</sup> )	пог.м
1	2	3	4	5	6
<b>Всего:</b>		<b>1 583 362,1</b>	-	<b>193,153 (3 645,0)</b>	-
Бондарский район	Ремонт автомобильной дороги по ул.Максима Горького в с.Бондари (Администрация Бондарского сельсовета)	4 209,5	-	0,696	-
	Ремонт автомобильной дороги по ул.Новой в с.Бондари (Администрация Бондарского сельсовета)	1 582,6	-	0,321	-
	Ремонт автомобильной дороги по ул.Украинской в с.Бондари (Администрация Бондарского сельсовета)	5 976,8	-	0,94	-
	Ремонт автомобильной дороги по ул.Набережной в с.Бондари (Администрация Бондарского сельсовета)	2 030,3	-	0,35	-
	Ремонт автомобильной дороги Куровщина – Волхонщина (2 этап) (Администрация Бондарского района)	2 200,8	-	0,416	-

1	2	3	4	5	6
	Ремонт автомобильной дороги «Тамбов-Пенза»-Бондари-Пичаево-Вернадовка-Шача Молоканская (Администрация Бондарского района)	29 862,1	-	3,0	-
<b>Итого</b>		<b>45 862,1</b>	-	<b>5,723</b>	-
Гавриловский район	Ремонт автомобильной дороги по ул.Пионерская ПК 0+00 – ПК 2+94 в с.Гавриловка 2-я (Администрация Гавриловского 2-го сельсовета)	2 861,9	-	0,294	-
	Ремонт автомобильной дороги по ул.Пионерская от дома №24 до дома №30 в с.Гавриловка 2-я (Администрация Гавриловского 2-го сельсовета)	517,9	-	0,07	-
	Ремонт автомобильной дороги «Тамбов –Пенза» – 2-е Пересыпкино, Гавриловского района, Тамбовской области, ПК 0+00 –ПК 16+85 (Администрация Гавриловского района)	12 620,2	-	1,685	-
<b>Итого</b>		<b>16 000,0</b>	-	<b>2,049</b>	-
Жердевский район	Ремонт автомобильной дороги по ул.Кировская - ул.Заводская в г.Жердевка (Администрация города)	4 761,2	-	0,759	-
	Ремонт автомобильной дороги по ул.Заводская в г.Жердевка (Администрация города)	1 326,3	-	0,1	-
	Ремонт автомобильной дороги по ул.Свободы в с.Бурнак (Администрация Бурнакского сельсовета)	2 511,5	-	0,327	-
	Ремонт автомобильной дороги «Жердевка - Рымарево» км 0+000 – км 1+068 (Администрация Жердевского района)	10 450,1	-	1,068	-

1	2	3	4	5	6
	Ремонт автомобильной дороги «Жердевка - Рымарево» км 1+390 – км 1+665 (Администрация Жердевского района)	3 023,2	-	0,265	-
	Ремонт участка автомобильной дороги «Железнодорожный переезд в г.Жердевка – Элеватор» (Администрация Жердевского района)	270,5	-	-	-
<b>Итого</b>		<b>22 342,8</b>	<b>-</b>	<b>2,519</b>	<b>-</b>
Знаменский район	Ремонт автомобильной дороги по ул.Молодежная, ул.Северная, пер.Северный, ул.Пушкина,ул.Гагарина, ул.Флотская, пер.Садовый, пер.Флотский, ул.Кирпичная в р.п.Знаменка (Администрация Знаменского поссовета)	13 600,0	-	3,49	-
	Ремонт автомобильной дороги «Каспий» - Дуплято-Маслово – «Воронеж - Тамбов» - Борозда (Администрация Знаменского района)	2 400,0	-	0,4	-
	Ремонт автомобильной дороги в с.Царевка (Администрация Сухотинского сельсовета)	15 340,5	-	2,0	-
<b>Итого</b>		<b>31 340,5</b>	<b>-</b>	<b>5,89</b>	<b>-</b>
Инжавинский район	Ремонт автомобильной дороги по ул.Чернышевского в р.п.Инжавино (Администрация Инжавинского поссовета)	952,5	-	0,123	-
	Ремонт автомобильной дороги по ул. Цветная р.п. Инжавино (Администрация Инжавинского поссовета)	1 619,0	-	0,265	-

1	2	3	4	5	6
	Ремонт автомобильной дороги по ул. Братская р.п. Инжавино (Администрация Инжавинского поссовета)	3 797,8	-	0,383	-
	Ремонт автомобильной дороги по ул. Заводская и ул. Максимова в р.п. Инжавино (Администрация Инжавинского поссовета)	5 788,9	-	0,595	-
	Ремонт автомобильной дороги по ул. Фрунзе (2 этап) в р.п. Инжавино (Администрация Инжавинского поссовета)	1 701,3	-	0,4	-
	Ремонт автомобильной дороги по ул.Котовского в р.п.Инжавино (3 этап) (Администрация Инжавинского поссовета)	607,6	-	0,17	-
	Ремонт подъезда автомобильной дороги к корпусу №1 детского сада «Березка» в р.п.Инжавино (Администрация Инжавинского поссовета)	599,3	-	0,1	-
	Ремонт подъезда автомобильной дороги к корпусу №2 детского сада «Березка» в р.п.Инжавино (Администрация Инжавинского поссовета)	420,7	-	0,1	-
	Ремонт автомобильной дороги по ул.Советская/ Базарная в р.п.Инжавино (Администрация Инжавинского поссовета)	512,9	-	(700,0)	-
<b>Итого</b>		<b>16 000,0</b>	-	<b>2,136 (700,0)</b>	-
Кирсановский район	Ремонт автомобильной дороги «Тамбов-Пенза»- Ленинское - Кирсанов» - с. Овсяновка (Администрация Кирсановского района)	13 816,0	-	2,5	-

1	2	3	4	5	6
	Ремонт автомобильной дороги «Тамбов-Пенза»-Ленинское - Кирсанов» - с. Овсяновка по ул.МСО (Администрация Кирсановского района)	2 184,0	-	-	-
	Ремонт автомобильной дороги «Полевой-Подвигаловка - Березовка» (Администрация Кирсановского района)	30 096,0	-	5,87	-
	Ремонт автомобильной дороги «Полевой-Подвигаловка-Березовка»-съезд к пос.Полевой (Администрация Кирсановского района)	3 271,9	-	0,73	-
	Ремонт автомобильной дороги «Полевой-Подвигаловка - Березовка» (от съезда на пос.Полевой) 1 этап (Администрация Кирсановского района)	232,6	-	-	-
	Ремонт автомобильной дороги «Полевой-Подвигаловка - Березовка» (от съезда на пос.Полевой) 2 этап (Администрация Кирсановского района)	599,5	-	-	-
<b>Итого</b>		<b>50 200,0</b>	-	<b>9,1</b>	-
Мичуринский район	Ремонт автомобильной дороги к зданию детского сада по ул. Петрищевой в пос. Мичурина (Администрация Изосимовского сельсовета)	1 647,7	-	0,375	-
	Ремонт автомобильной дороги к зданию детского сада по ул. Петрищевой от дома № 8 до дома №13 в пос. Мичурина (Администрация Изосимовского сельсовета)	328,6	-	0,17	-
	Ремонт автомобильной дороги от Р-204 «Липецк-Мичуринск» до Научно-исследовательского центра садоводства им. И.В. Мичурина в с. Новое Тарбеево (Администрация Староказинского сельсовета)	12 753,4	-	2,41	-

1	2	3	4	5	6
	Ремонт автомобильной дороги по ул.Центральной от д.1 до д.34 в с.Новое Тарбеево (Администрация Староказинского сельсовета)	1 450,6	-	0,6	-
	Ремонт автомобильной дороги по ул.Центральной от д.100 до д.102 в с.Новое Тарбеево (Администрация Староказинского сельсовета)	599,0	-	0,2	-
	Ремонт автомобильной дороги по ул.Луговая в с.Новое Тарбеево (Администрация Староказинского сельсовета )	232,8	-	0,2	-
	Ремонт автомобильной дороги по ул.Поперечная в с.Новое Тарбеево (Администрация Староказинского сельсовета )	300,0	-	0,1	-
	Ремонт автомобильной дороги по ул.Большая Дорога в с.Новое Тарбеево (Администрация Староказинского сельсовета )	673,5	-	0,15	-
	Ремонт автомобильной дороги по ул. Интернациональная в с.Новое Тарбеево (Администрация Староказинского сельсовета )	586,3	-	0,2	-
	Ремонт автомобильной дороги по ул. Молодежной в с. Кочетовка (Администрация Кочетовского сельсовета)	10 281,6	-	1,4	-
	Ремонт автомобильной дороги от дома № 4 ул. Молодежная до дома № 7 ул. Мичурина в с. Кочетовка (Администрация Кочетовского сельсовета)	1 437,8	-	0,2	-

1	2	3	4	5	6
	Ремонт автомобильной дороги по ул. Молодежная на участке от дома № 28 до кладбища в с. Кочетовка (Администрация Кочетовского сельсовета)	3 144,8	-	0,467	-
	Ремонт автомобильной дороги «Зеленый Гай – Лесозавод» (Администрация Мичуринского района)	19 536,6	-	1,5	-
	Ремонт автомобильной дороги по ул. Большая Дорога от д.2 до д.26 в с. Новое Тарбеево (Администрация Староказинского сельсовета)	387,4	-	0,5	-
	Ремонт автомобильной дороги по ул. Песчаная в с. Старая Казинка (Администрация Староказинского сельсовета)	2 015,8	-	0,6	-
	Ремонт автомобильной дороги по ул. Садовая в с. Ярок (Администрация Староказинского сельсовета)	1 330,7	-	0,4	-
	Ремонт автомобильной дороги по ул. Советская в с. Ярок (Администрация Староказинского сельсовета)	1 898,9	-	1,355	-
	Ремонт автомобильной дороги от Р-204 «Липецк-Мичуринск» до пересечения с ул. Большая Дорога и по ул. Советской в с. Старая Казинка (Администрация Староказинского сельсовета)	4 524,2	-	0,49	-
	Ремонт автомобильной дороги по ул. Зеленая в с. Ярок (Администрация Староказинского сельсовета)	870,3	-	0,621	-
<b>Итого:</b>		<b>64 000,0</b>	-	<b>11,938</b>	-

1	2	3	4	5	6
Мордовский район	Ремонт автомобильных дорог по улицам Техническая, Пролетарская, Коммунальная в р.п. Мордово (Администрация Мордовского поссовета)	13 200,0	-	2,84	-
	Ремонт автомобильной дороги по ул.Луговая в р.п. Мордово (Администрация Мордовского поссовета)	2 800,0	-	0,549	-
	Ремонт автомобильной дороги по ул.Базарная в р.п. Мордово (Администрация Мордовского поссовета)	1 464,3	-	0,167	-
<b>Итого</b>		<b>17 464,3</b>	<b>-</b>	<b>3,556</b>	<b>-</b>
Моршанский район	Ремонт автомобильной дороги «Моршанск – Пичаево» – Вяжли (Администрация Моршанского района)	4 677,8	-	1,07	-
	Ремонт автомобильной дороги «Тамбов – Шацк» – Раево (Администрация Моршанского района)	4 426,2	-	1,0	-
	Ремонт автомобильной дороги «Тамбов – Шацк» – Парский Угол ч/з Хлыстово» – Ракша (Администрация Моршанского района)	3 424,1	-	0,8	-
	Ремонт автомобильной дороги «Тамбов – Шацк» – Карели (Администрация Моршанского района)	3 327,9	-	0,65	-
	Ремонт автомобильной дороги «Алгасово-Дьячи-Самодуровка» (Администрация Моршанского района)	41 912,4	-	8,5	-
	Ремонт автомобильной дороги Моршанск-Устье (Администрация Моршанского района)	3 350,0	-	0,6	-
	Ремонт автомобильной дороги «Тамбов-Шацк» - Устье на участке км 2+900 – км 3+400 (Администрация Моршанского района)	2 929,0	-	0,5	-

1	2	3	4	5	6
	Ремонт автомобильной дороги Моршанск – Сокольники (Администрация Моршанского района)	1 952,6	-	1,2	-
<b>Итого</b>		<b>66 000,0</b>	-	<b>14,32</b>	-
Никифоровский район	Ремонт автомобильной дороги по ул. Мичурина в р.п. Дмитриевка (Администрация Дмитриевского поссовета)	1 690,0	-	0,35	-
	Ремонт автомобильной дороги по ул. Интернациональная в р.п. Дмитриевка (Администрация Дмитриевского поссовета)	310,0	-	-	-
	Ремонт автомобильной дороги по ул. Полевая в д. Вырубово (Администрация Екатерининского сельсовета)	740,7	-	0,572	-
	Ремонт автомобильной дороги по ул. Центральная в д. Вырубово (Администрация Екатерининского сельсовета)	759,3	-	0,55	-
	Ремонт автомобильной дороги по ул. Мира в с. Озерки (Администрация Озерского сельсовета)	1 063,1	-	0,85	-
	Ремонт автомобильной дороги по ул. Медведева в с. Машково-Сурёна (Администрация Озерского сельсовета)	218,5	-	0,25	-
	Ремонт автомобильной дороги по ул. Чехова в с. Западная Старинка (Администрация Озерского сельсовета)	218,4	-	0,25	-
	Ремонт автомобильной дороги по ул. Мира в с. Сабуро-Покровское (Администрация Сабуро-Покровского сельсовета)	563,0	-	0,477	-

1	2	3	4	5	6
	Ремонт автомобильной дороги по ул. Черноморская в пос. Свобода (Администрация Сабуро-Покровского сельсовета)	937,0	-	0,623	-
	Ремонт автомобильной дороги по ул. Карла Маркса от дома №50 в с. Юрловка (Администрация Юрловского сельсовета)	522,0	-	0,42	-
	Ремонт автомобильной дороги по ул. Колхозная от дома №67 в с. Голицыно (Администрация Юрловского сельсовета)	489,0	-	0,4	-
	Ремонт автомобильной дороги по ул. Вельяминовка от дома №1 в с. Дмитриевка (Администрация Юрловского сельсовета)	489,0	-	0,4	-
	Ремонт автомобильной дороги по переулку от ул. Пролетарская до ул. Криворотченко в с. Ярославка (Администрация Ярославского сельсовета)	281,1	-	0,3	-
	Ремонт автомобильной дороги на участке от обьездной дороги до д. 1 по ул. Советская до в с. Ярославка (Администрация Ярославского сельсовета)	404,8	-	0,3	-
	Ремонт автомобильной дороги в переулке от ул. Мира, д. 48 до ул. Зеленая, д. 22 в с. Ярославка (Администрация Ярославского сельсовета)	168,6	-	0,2	-
	Ремонт автомобильной дороги Дмитриевка – Вырубово – Старое Сабурово ПК 0+00 – ПК 5+00 (Администрация Никифоровского района)	4 304,4	-	0,52	-

1	2	3	4	5	6
	Ремонт автомобильной дороги Дмитриевка – Вырубово – Старое Сабурово км 3+802 – км 3+980 (Администрация Никифоровского района)	1 526,0	-	0,178	
	Ремонт автомобильной дороги Дмитриевка – Вырубово – Старое Сабурово км 3+748 – км 3+802 (Администрация Никифоровского района)	669,6	-	0,054	-
	Ремонт автомобильной дороги к кладбищу в с.Ярославка (Администрация Ярославского сельсовета)	247,3	-	0,22	-
	Ремонт автомобильной дороги по ул.Советская в с.Ярославка (Администрация Ярославского сельсовета)	325,4	-	0,67	-
	Ремонт автомобильной дороги по ул.Мира в с.Ярославка (Администрация Ярославского сельсовета)	72,8	-	0,15	-
<b>Итого</b>		<b>16 000,0</b>	-	<b>7,734</b>	-
Первомайский район	Ремонт автомобильной дороги по ул.Октябрьская в р.п.Первомайский (Администрация Первомайского поссовета)	7 174,4	-	0,794	-
	Ремонт участка автомобильной дороги «Тамбов – Шацк» – Сосновка – Староюрьево – Первомайский – подъезд к с. Новосеславино (Администрация Первомайского района)	5 671,5	-	1,2	-
	Ремонт участка автомобильной дороги Первомайский – Змеевка и участка автомобильной дороги «Каспий» – Малый Снежеток (Администрация Первомайского района)	1 341,3	-	0,4	-

1	2	3	4	5	6
	Ремонт участка автомобильной дороги «Каспий» – Малый Снежеток (Администрация Первомайского района)	447,7	-	0,2	
	Ремонт автомобильной дороги по ул.Комсомольской в р.п.Первомайский (Администрация Первомайского поссовета)	1 365,1	-	0,2	
<b>Итого</b>		<b>16 000,0</b>	<b>-</b>	<b>2,794</b>	<b>-</b>
Петровский район	Ремонт автомобильных дорог по улицам Гагарина, Колхозная, Космонавтов, Луговая, Молодежная в с. Петровское (Администрация Петровского сельсовета)	15 500,0	-	3,8	-
	Ремонт автомобильной дороги по ул. Садовая в с. Петровское (Администрация Петровского сельсовета)	500,0	-	0,126	-
	Ремонт автомобильной дороги «Каспий-Жердевка-Токаревка-Мордово-Мельгуны-Волчки-«Орёл-Тамбов»-Яблонец» (Администрация района)	69 568,0	-	7,159	-
<b>Итого</b>		<b>85 568,0</b>	<b>-</b>	<b>11,085</b>	<b>-</b>
Пичаевский район	Ремонт автомобильной дороги Пичаево-Гагарино 1-е км 5+100-км 5+142, км 5+400-км 6+700, км 7+800-км 7+900, км 8+850-км 8+900 (Администрация Пичаевского района)	6 836,9	-	1,492	-
	Ремонт автомобильной дороги «Тамбов-Пенза»-Бондари-Пичаево-Вернадовка»-Липовка-Питим км 0+500-км 0+950 (Администрация Пичаевского района)	1 822,9	-	0,45	-

1	2	3	4	5	6
	Ремонт автомобильной дороги по ул. Пролетарская от дома № 2 до дома № 96 км 0+000 - км 0+130 в с.Пичаево (Администрация Пичаевского района)	343,0	-	0,13	-
	Ремонт автомобильной дороги по ул. Коммунальная от дома № 3 до дома № 44 в с.Пичаево (Администрация Пичаевского района)	1 985,5	-	0,59	-
	Ремонт автомобильной дороги по ул.Строителей от дома № 1 до дома № 36 с примыканиями ул. Комсомольской и ул.50 лет Октября в с.Пичаево (Администрация Пичаевского района)	2 672,7	-	0,7	-
	Ремонт автомобильной дороги «Моршанск-Пичаево»- Байловка 2-я- пос.Октябрьский (Пичаевский лесхоз) км 3+700 - км 4+019 (Администрация Пичаевского района)	1 624,1	-	0,319	-
	Ремонт автомобильной дороги по ул. 70-лет Октября в с.Пичаево (Администрация Пичаевского района)	999,8	-	0,410	-
<b>Итого</b>		<b>16 284,9</b>	<b>-</b>	<b>4,091</b>	<b>-</b>
Рассказовский район	Ремонт автомобильной дороги Станция Платоновка – Дмитриевщина (Администрация Рассказовского района)	16 000,0	-	3,5	-
	Ремонт асфальтобетонного покрытия автомобильной дороги «Рассказово – 2-я «Пятилетка» (Администрация Рассказовского района)	47 950,0	-	3,8	-

1	2	3	4	5	6
	Ремонт автомобильной дороги «Тамбов – Пенза» – Бондари – Пичаево – Вернадовка – Телешовка (ПК 70+50 – ПК95+50) (Администрация Рассказовского района)	2 050,0	-	-	-
	Ремонт автомобильной дороги «Платоновка – Саюкино» (Администрация Рассказовского района)	40 000,0	-	5,5	-
<b>Итого</b>		<b>106 000,0</b>	<b>-</b>	<b>12,8</b>	<b>-</b>
Ржаксинский район	Ремонт автомобильной дороги по ул. Рабочая и участка автомобильной дороги по ул. Калинина от дома №2 до дома №16 в р.п. Ржакса (Администрация Ржаксинского поссовета)	6 043,5	-	0,787	-
	Ремонт участка автомобильной дороги по ул. Комсомольская от пересечения с ул. Станционная до пересечения с ул. Северная в р.п. Ржакса (Администрация Ржаксинского поссовета)	4 409,5		0,741	
	Ремонт автомобильной дороги на участке автомобильной дороги «Каменка – Каспий – Протасово – Александровка» км 1+680 – км 1+816, км 2+240 – км 2+368 (Администрация Ржаксинского района)	2 351,0	-	0,264	-
	Ремонт автомобильной дороги на участке автодороги «Ржакса – Каменка–Пустоваловка» км 11+400 – км 11+430 (Администрация Ржаксинского района)	317,7	-	0,03	-
	Ремонт участка автомобильной дороги Ржакса – Степановка км 0+000 – км 0+100 (Администрация Ржаксинского района)	719,1	-	0,1	-

1	2	3	4	5	6
	Ремонт автомобильной дороги на участке по ул. Флотская от дома № 53 до дома № 63 в р.п. Ржакса (Администрация Ржаксинского поссовета)	1 257,9	-	0,15	-
	Ремонт автомобильной дороги по ул. Российская от пересечения с ул. Комсомольская от дома № 13 до дома №49 в р. п. Ржакса (Администрация Ржаксинского поссовета)	901,3	-	0,14	-
<b>Итого</b>		<b>16 000,0</b>	-	<b>2,212</b>	-
Сампурский район	Ремонт автомобильной дороги Сатинка –Петровка (Администрация Сампурского района)	8 409,5	-	2,0	-
	Ремонт автомобильной дороги Сатинка –Петровка ПК 65+00 – ПК 110+00 (Администрация Сампурского района)	2 537,5		0,45	
	Ремонт автомобильной дороги Каспий – Александровские Верхи (Администрация Сампурского района)	5 053,0	-	1,2	-
<b>Итого</b>		<b>16 000,0</b>	-	<b>3,65</b>	-
Сосновский район	Ремонт автомобильной дороги «Тамбов–Шацк»–Сосновка–Староюрьево–Первомайский – Верхняя Ярославка км 0 + 930 – км 7 + 730 (Администрация Сосновского района)	44 063,3	-	-	-
	Ремонт автомобильной дороги «Тамбов–Шацк»–Сосновка–Староюрьево–Первомайский – Верхняя Ярославка км 0 + 000– км 0 + 930 (Администрация Сосновского района)	3 900,0	-	-	-
	Ремонт автомобильной дороги «Каспий – Селезни – Сосновка – 3-Л-Ламки» км 0+000 – км 0+730 (Администрация Сосновского района)	2 536,7	-	0,73	-
<b>Итого</b>		<b>50 500,0</b>	-	<b>0,73</b>	-

1	2	3	4	5	6
Староюрьевский район	Ремонт автомобильной дороги Староюрьево – Мезинец км 3+433 – км 4+433 (Администрация Староюрьевского района)	6 602,9	-	1,0	-
	Ремонт автомобильной дороги Староюрьево – Мезинец км 4+433 – км 4+668 (Администрация Староюрьевского района)	2 085,5	-	0,235	-
	Ремонт автомобильной дороги «Тамбов–Шацк» – Сосновка–Староюрьево – Первомайский» – Новоюрьево км 4+520 – км 5+200 (Администрация Староюрьевского района)	5 998,2	-	0,68	
	Ремонт автомобильной дороги «Тамбов–Шацк» – Сосновка–Староюрьево – Первомайский» – Новоюрьево км 4+365 – км 4+520 (Администрация Староюрьевского района)	1 313,4	-	0,155	-
<b>Итого</b>		<b>16 000,0</b>	-	<b>2,07</b>	-
Тамбовский район	Ремонт автомобильной дороги «Обход г.Тамбова» – д.Крутые Выселки (Администрация Тамбовского района)	21 496,0	-	2,5	-
	Ремонт автомобильной дороги Сурава – Лысье Горы (Администрация Тамбовского района)	88 820,3	-	-	-
	Ремонт автомобильной дороги «Орел–Тамбов»– Беломестная Двойня (Администрация Тамбовского района)	23 361,7	-	-	-

1	2	3	4	5	6
	Ремонт автомобильной дороги по ул.Лысогорская в с.Лысье Горы на участке км 0+000 – км 2+000 (Администрация Лысогорского сельсовета)	13 933,5	-	2,02	-
	Ремонт подъездной дороги к детскому саду «Золотая рыбка» в с.Горелое (Администрация Горельского сельсовета)	3 340,0	-	0,4	-
<b>Итого</b>		<b>150 951,5</b>	<b>-</b>	<b>4,92</b>	<b>-</b>
Токаревский район	Ремонт автомобильных дорог по улицам Фестивальная, Советская, Свободы, Садовая в р.п. Токаревка (Администрация Токаревского поселкового округа)	24 379,0	-	3,565	-
<b>Итого</b>		<b>24 379,0</b>	<b>-</b>	<b>3,565</b>	<b>-</b>
Уваровский район	Ремонт автомобильной дороги Моисеево – Алабушка – Спирин – Луч км 17+199 – км 21+100 (Администрация Уваровского района)	16 000,0	-	3,351	-
<b>Итого</b>		<b>16 000,0</b>	<b>-</b>	<b>3,351</b>	<b>-</b>
Уметский район	Ремонт автомобильной дороги Умёт – Царевка ПК 0+000 – ПК 1+195 (Администрация Уметского района)	4 499,9	-	1,195	-
	Ремонт автомобильной дороги Умёт – Царевка ПК 1+195 – ПК 4+590 (Администрация Уметского района)	37 762,2	-	3,395	-
	Ремонт автомобильной дороги Умёт – Царевка ПК 4+590 – ПК 5+123 (Администрация Уметского района)	5 754,2	-	0,533	-
	Ремонт автомобильной дороги Умёт – Оржевка–Васильевка (км 0+000 – км 0+400, км 0+600 – км 1+000, км 1+200 – км 2+789) (Администрация Уметского района)	7 300,1	-	2,389	-

1	2	3	4	5	6
	Ремонт автомобильной дороги Умёт – Оржевка – Васильевка (ПК 2+789 – ПК 4+639) (Администрация Уметского района)	7 208,8	-	1,85	-
	Ремонт автомобильной дороги Умёт – Оржевка – Васильевка (ПК 4+639 – ПК 6+184) (Администрация Уметского района)	5 956,9	-	1,545	-
	Ремонт автомобильной дороги Умёт – СПК "Софьинский" – Софьинка (ПК 3+100 – ПК 8+500) (Администрация Уметского района)	30 421,1	-	5,4	-
	Ремонт автомобильной дороги Умёт – Царевка ПК 5+123 – ПК 5+238 (Администрация Уметского района)	1 529,3	-	0,115	-
<b>Итого</b>		<b>100 432,5</b>	-	<b>16,422</b>	-
город Кирсанов	Ремонт автомобильной дороги по ул. Первомайская (от д.№3 до ул.Урицкого) (Администрация города)	1 992,5	-	0,356	-
	Ремонт автомобильной дороги по ул. Коммунистическая (от ул. Первомайская до ул. Рабоче-Крестьянская) (Администрация города)	1 302,9	-	0,310	-
	Ремонт автомобильной дороги по ул.Раздольная (от ул. Весенняя до дороги на СОМ) (Администрация города)	2 224,1	-	0,870	-
	Ремонт автомобильной дороги по ул. Тамбовская (Администрация города)	2 324,2	-	0,593	-
	Ремонт автомобильной дороги по ул.Центральная (от ул. Магистральная до ул. Широкая) (Администрация города)	2 224,0	-	0,437	-
	Ремонт автомобильной дороги по ул. Лесная (Администрация города)	2 466,6	-	0,762	-
	Ремонт автомобильной дороги по ул.Приовражная (Администрация города)	1 608,3	-	0,359	-

1	2	3	4	5	6
	Ремонт автомобильной дороги по ул. Ярославская (Администрация города)	4 248,5	-	0,774	-
	Ремонт автомобильной дороги по ул. Песчаная (Администрация города)	1 363,4	-	0,321	-
	Ремонт автомобильной дороги по ул.Заводской (Администрация города)	245,5	-	0,446	-
<b>Итого</b>		<b>20 000,0</b>	-	<b>5,228</b>	-
город Котовск	Ремонт автомобильной дороги по ул.Красногвардейская на участке от улицы Набережная до улицы Котовского (Администрация города)	9 195,3	-	0,373	-
	Ремонт автомобильной дороги по ул. Набережная на участке от улицы Пионерская до проспекта Труда (Администрация города)	5 825,9	-	0,31	-
	Ремонт автомобильной дороги по ул. Набережная на участке от проспекта Труда до ул.Красногвардейская (Администрация города)	4 086,9	-	0,31	-
	Ремонт автомобильной дороги по ул. Октябрьская (тротуар на участке от ул. Красногвардейская до ул. Гаврилова) (Администрация города)	327,2	-	0,31	-
	Ремонт автомобильной дороги по ул.Луговая 1 этап (Администрация города)	564,7		0,075	
<b>Итого</b>		<b>20 000,0</b>	-	<b>1,378</b>	-

1	2	3	4	5	6
город Мичуринск	Ремонт автомобильных дорог по ул. Герасимова, Тамбовской (дорога от ул. Покровского до ул. Интернациональной и тротуары от ул. Герасимова до ул. Покровского), ул. Интернациональная (от ул. Тамбовской до ул. Достоевского), ул. Покровского (Администрация города)	58 186,5	-	6,27	-
	Ремонт автомобильных дорог по ул. Советской (тротуар от ул. Полтавской до ул. Революционной), ул. Рязанской (тротуар от Липецкого шоссе до д.53) (Администрация города)	6 969,4	-	1,1	-
	Ремонт автомобильных дорог по ул. Липецкое шоссе (от ул. Красной до ул. Мельничной), ул. Мира (от ул.Лермонтова до ул. Лаврова), ул.Лаврова (от ул. Мира до ул. Красной) (Администрация города)	69 954,9	-	3,6	-
	Ремонт автомобильной дороги по ул.Набережной (от д.167,175 к реке) (Администрация города)	3 586,3	-	0,2	-
	Ремонт автомобильных дорог по ул. Цветочной, ул. Колхозной (в районе д.2-13,21-33) в учхозе «Комсомолец» (Администрация города)	9 833,5	-	1,4	-
	Ремонт подъездных автомобильных дорог к МКД №92а по ул. Парковой, к д. №100 и 68/1 по Липецкому шоссе (Администрация города)	2 616,2	-	0,4	-

1	2	3	4	5	6
	Ремонт автомобильной дороги по ул.Лавровский переезд (от ул.Рябиновой до ул. Лавровский переезд) (Администрация города)	2 616,7	-	0,5	-
	Ремонт автомобильных дорог по ул. Фурманова (от ул. Кубанёва до ул. Яблонево́й), ул. Дальней, подъездной дороги к д. №65-а по ул. Интернациональной (Администрация города)	1 534,5	-	0,55	-
	Ремонт автомобильных дорог по ул. Советской (от ул. Красной до ул. Марата), ул. Красной (от ул. Лаврова до Липецкого шоссе), ул. Мичурина (в районе д.46-45а по Липецкому шоссе) (Администрация города)	21 480,0	-	1,82	-
	Ремонт подъездной автомобильной дороги от ул.Яковлева до д.№1 по ул. Спортивной в микрорайоне Кочетовка (Администрация города)	2 222,0	-	0,3	-
	Ремонт путепровода через ж/д пути по ул.Лаврова (Администрация города)	2 947,0	-	-	-
<b>Итого</b>		<b>181 947,0</b>	<b>-</b>	<b>16,14</b>	<b>-</b>
город Моршанск	Ремонт автомобильной дороги по ул. Железнодорожная (от ул.Воронежской до ул.Зеленой) (Администрация города)	1 223,1	-	0,31	-
	Ремонт автомобильной дороги по ул.Комсомольская (от ул. Комсомольский переулоч до улицы Владимировогоявленская площадь) (Администрация города)	3 816,5	-	0,71	-
	Ремонт автомобильной дороги по ул. Гагарина (от ул. Тургенева до жилого дома №75) (Администрация города)	2 101,6	-	0,58	-

1	2	3	4	5	6
	Ремонт автомобильной дороги по ул. 3-й городок (от жилого дома №28 до МБДОУ детский сад №14 «Белочка») (Администрация города)	1 730,2	-	0,46	-
	Ремонт автомобильной дороги по ул.Заводской проезд (Администрация города)	2 309,9	-	0,32	-
	Ремонт автомобильной дороги по ул. Чапаева (Администрация города)	2 306,6	-	0,63	-
	Ремонт автомобильной дороги по ул.Фурманова (Администрация города)	2 636,3	-	0,70	-
	Ремонт автомобильной дороги по ул.Высокая (от многоквартирного дома № 27а по ул. Фрунзе до многоквартирных домов № 10, 12 по ул.Высокая) (Администрация города)	1 659,3	-	0,36	-
	Ремонт автомобильной дороги по ул. Колхозная (от ул. Советской до ул. Заводской) (Администрация города)	2 707,7	-	0,59	-
	Ремонт автомобильной дороги по ул. Зеленая (Администрация города)	764,9	-	0,66	-
	Ремонт автомобильной дороги по ул. Заречная (Администрация города)	1 860,0	-	1,27	-
	Ремонт автомобильной дороги по ул.Первомайская (Администрация города)	2 500,0	-	1,78	-
	Ремонт автомобильной дороги по ул.Маяковского (Администрация города)	3 484,8	-	1,05	-
	Ремонт автомобильной дороги по ул.Евдокимова (Администрация города)	899,1	-	0,4	-
<b>Итого</b>		<b>30 000,0</b>	-	<b>9,82</b>	-
город Рассказово	Ремонт автомобильной дороги по ул.Аптекарская (Администрация города)	21 377,2	-	1,21	-

1	2	3	4	5	6
	Ремонт автомобильной дороги ул.Рябиновая (Администрация города)	3 073,0	-	0,62	-
	Ремонт автомобильной дороги ул.Трудовая (Администрация города)	2 973,5	-	0,68	-
	Ремонт автомобильной дороги ул.Зеленая (Администрация города)	2 338,9	-	0,48	-
	Ремонт автомобильной дороги ул.Грушевая (Администрация города)	1 151,1	-	0,25	-
	Ремонт автомобильной дороги ул.Вишневая (Администрация города)	2 544,7	-	0,57	-
	Ремонт автомобильной дороги ул.Есенина (Администрация города)	598,7		0,13	
	Ремонт автомобильной дороги ул.Местный Квартал (Администрация города)	1 796,8		0,41	
	Ремонт автомобильной дороги ул. К.Маркса (Администрация города)	2 977,2		0,68	
	Ремонт автомобильной дороги с ул.Гоголя на ул.Садовая (вдоль коллектора) (Администрация города)	592,7		0,13	
	Ремонт автомобильной дороги по ул.Славянская (Администрация города)	3 855,6		0,7	
	Ремонт автомобильной дороги по ул.Белополянская (Администрация города)	3 130,7		0,7	
	Ремонт автомобильной дороги по ул.Ремесленная (Администрация города)	2 551,7		0,55	
	Ремонт автомобильной дороги от ул.Пролетарская, д.76 до ул.Ремесленная, д.2 (Администрация города)	5 838,2		0,53	
<b>Итого</b>		<b>54 800,0</b>	<b>-</b>	<b>7,64</b>	<b>-</b>

1	2	3	4	5	6
город Тамбов	Ремонт автомобильной дороги по ул.Коммунальная на участке от ул.Носовской до ул.Красной (Администрация города)	31 387,9	-	0,340	-
	Ремонт автомобильной дороги по пр.Энергетиков (Администрация города)	7 094,6	-	0,293	-
	Ремонт автомобильной дороги по ул.Лагерная (Администрация города)	11 894,3	-	0,77	-
	Ремонт автомобильной дороги по пер.Звездный (Администрация города)	7 602,5	-	0,415	-
	Ремонт автомобильной дороги по ул.Стрелецкая (Администрация города)	10 509,1	-	1,034	-
	Ремонт автомобильной дороги по пр.8 Марта (Администрация города)	2 711,8	-	0,18	-
	Ремонт автомобильной дороги по ул.Щорса (Администрация города)	20 302,6	-	1,3	-
	Ремонт автомобильной дороги по пр.2-й Почтовый (Администрация города)	5 097,9	-	0,309	-
	Ремонт автомобильной дороги по пр.3-й Почтовый (Администрация города)	4 004,6	-	0,288	-
	Ремонт автомобильной дороги по ул.Районная на участке от ул.Воронежской до ул.Серова (Администрация города)	14 872,7	-	1,165	-
	Ремонт автомобильной дороги по ул.Елецкая на участке от ул.Гастелло до ул.Элеваторной (Администрация города)	5 316,2	-	0,246	-
	Ремонт автомобильной дороги по ул.Уральская на участке от ул.Астраханской до ж/д полотна Москва-Саратов (Администрация города)	14 640,9	-	1,11	-

1	2	3	4	5	6
	Ремонт автомобильной дороги по внутриквартальному проезду от ул.Чичерина между домами 44В и 54А до ул.Магистральной (Администрация города)	15 408,8	-	0,588	-
	Ремонт автомобильной дороги по ул.Бориса Федорова (Администрация города)	6 181,8	-	0,461	-
	Ремонт автомобильной дороги по ул.Усиевича (Администрация города)	4 390,4	-	0,335	-
	Ремонт автомобильной дороги по ул.Элеваторной (Администрация города)	5 780,5	-	0,603	-
	Ремонт автомобильной дороги по ул.Ярмарочной (Администрация города)	11 945,2	-	0,645	-
	Ремонт автомобильной дороги по 1-му Балашовскому пер. (Администрация города)	5 674,8	-	0,4	-
	Ремонт автомобильной дороги по ул. Южной на участке от ул. Астраханской до ул. им. ак. Вавилова (Администрация города)	4 455,9	-	1,22	-
	Ремонт автомобильной дороги по ул.Гастелло (Администрация города)	15 401,1	-	-	-
	Ремонт автомобильной дороги по ул.Ерофеевская (Администрация города)	792,9	-	-	-
	Ремонт автомобильной дороги по ул.Маяковского (Администрация города)	1 000,0	-	-	-

1	2	3	4	5	6
	Ремонт автомобильной дороги по ул.Владимира Михайлова (Администрация города)	1 500,0	-	-	-
	Ремонт автомобильной дороги по ул.Подгорная на участке от ул.Мичуринской до ул.Степной (Администрация города)	1 000,0	-	-	-
	Ремонт автомобильной дороги по ул.Пушкарская (Администрация города)	1 200,0	-	-	-
	Ремонт автомобильной дороги по ул.Волжская на участке от ул.Авиационной до ж/д путей (Администрация города)	422,5	-	-	-
	Ремонт автомобильной дороги по ул.Куйбышева на участке от ул.Базарной до ул.Б.Васильева (Администрация города)	2 872,9	-	-	-
	Ремонт автомобильной дороги по ул.Кронштадская на участке от ул.Пролетарской до ул.Железнодорожной (Администрация города)	558,3	-	-	-
	Ремонт автомобильной дороги по ул.М.Горького на участке от ул.К. Маркса до ул.Базарной (Администрация города)	175,5	-	-	-
	Ремонт автомобильной дороги по ул.Рабочая на участке от ул.Базарной до ул.Пролетарской (Администрация города)	413,8	-	-	-

1	2	3	4	5	6
	Ремонт автомобильной дороги по ул.Пирогова на участке от ул.Пролетарской до ул.Советской (Администрация города)	2 249,1	-	-	-
	Ремонт автомобильной дороги по ул.Сергеева - Ценского на участке от ул.Набережной до ул.Железнодорожной (Администрация города)	12 476,8	-	-	-
	Ремонт автомобильной дороги по ул.Фридриха Энгельса на участке от ул.Пролетарской до ул.Железнодорожной (Администрация города)	2 405,6	-	-	-
	Ремонт автомобильной дороги по ул.Пензенская от ул.Мичуринской до ул.Советской (Администрация города)	7 206,4	-	-	-
	Ремонт автомобильной дороги по ул.Южная на участке от ул.Астраханской до ул.Уральской (Администрация города)	5 544,3	-	-	-
	Ремонт автомобильной дороги по ул.8-го Марта (Администрация города)	1 324,4	-	-	-
	Ремонт автомобильной дороги по ул. Дегтярева (Администрация города)	4 339,5	-	-	-
	Ремонт автомобильной дороги по ул. Серова (Администрация города)	2 736,1	-	-	-
	Ремонт автомобильной дороги по пр. Достоевского (Администрация города)	1 531,8	-	-	-
<b>Итого</b>		<b>254 423,5</b>	<b>-</b>	<b>11,702</b>	<b>-</b>

1	2	3	4	5	6
город Уварово	Ремонт автомобильной дороги по ул. Школьная, по ул. Депутатская (от д.3 до д.67) (Администрация города)	4 896,7	-	0,97	-
	Ремонт автомобильных дорог по ул. Базарная (от ул. П.Ширяева до ул. Новгородняя), ул. 50 лет Октября (Администрация города)	1 425,0	-	0,78	-
	Ремонт автомобильных дорог по пер. Калинина, пер. Красный, пер. Мичурина, ул. Пролетарская, ул. К.Маркса, ул. Депутатская(д.24-36), ул. Молодёжная (от ул. Молодежная до пер. Осипова) (Администрация города)	3 883,9	-	4,14	-
	Ремонт автомобильной дороги по ул. Интернациональная (от ул. Б.Садовая до ул. Шоссейная и от д. 27 4 мкр. до ул. Базарная) (Администрация города)	5 166,7	-	0,85	-
	Ремонт дворовых территорий многоквартирных домов: 2 мкр., д. 12; 15; 17; 18; 19; 20; 23; 24; 25; 40 лет Октября, д.5 (Администрация города)	2 204,7	-	(2 945,0)	-
	Ремонт автомобильной дороги «Подъезд к химзаводу» (Администрация города)	42 822,5	-	1,85	-
	Ремонт проезда от ул. Заводской до многоквартирных домов №4, №6, №7, №8 и №9 мкр. «Молодежный» (Администрация города)	1 499,5	-	-	-

1	2	3	4	5	6
	Ремонт автомобильной дороги по пер. Первомайский (тротуар) (Администрация города)	967,0	-	-	
<b>Итого</b>		<b>62 866,0</b>	-	<b>8,59</b> <b>(2 945,0)</b>	-

Врио заместителя главы администрации  
области **А.Т. Кабусев**



ПРИЛОЖЕНИЕ № 9  
к постановлению администрации области  
*от 24.12.2021 № 956*  
ПРИЛОЖЕНИЕ № 10  
к подпрограмме «Совершенствование и развитие  
сети автомобильных дорог»

**Перечень объектов по проектно-изыскательским работам, авторскому надзору и строительному контролю на 2021 год**

Наименование объектов по проектно-изыскательским работам (далее – ПИР)	Объем финансирования за счет средств бюджета области, предусмотренных на дорожное хозяйство, тыс. рублей
1	2
<b>ВСЕГО:</b>	<b>62 353,7</b>
Обустройство наружным освещением участка автомобильной дороги «Тамбов-Пенза» - Рассказово – Уварово – Мучкапский км 114+600 – км 116+845 с.Коростелево, Мучкапского района	466,8
Обустройство наружным освещением участков автомобильной дороги «Каспий» - Жердевка – Токаревка –Мордово – Мельгуны – Волчки - «Орёл – Тамбов» км 12+266 – км 13+535 с.Тафинцево, км 23+100 – км 24+500 г. Жердевка, Жердевского района	544,6
Обустройство наружным освещением участков автомобильной дороги «Каспий» - Моисеево-Алабушка – «Тамбов – Пенза» - Рассказово – Уварово – Мучкапский» км 5+400 – км 6+525 п. Максим Горький, км 12+729 – км 13+901 д. Ульяновка, км 20+447 – км 21+577 с. Моисеево-Алабушка, Жердевского и Уваровского районов	606,4
Обустройство наружным освещением участка автомобильной дороги «Каспий» - подъезд к р.п. Первомайский км 0+224 – км 2+147 р.п. Первомайский, Первомайского района	534,6
Обустройство наружным освещением участка автомобильной дороги «Тамбов – Пенза» - Рассказово – Уварово –Мучкапский» - подъезд к р.п.Ржакса км 0+586 – км 1+951 р.п. Ржакса, Ржаксинского района	278,6
Обустройство наружным освещением участка автомобильной дороги «Каспий» - Староюрьево км 37+552 – км 39+604 р.п. Староюрьево, Староюрьевского района	422,7
Обустройство наружным освещением участка автомобильной дороги «Тамбов – Шацк» - Моршанск км 84+215 – км 91+095 г. Моршанск	1 811,0
Оказание услуг по осуществлению авторского надзора за объектом «Строительство путепровода через железнодорожные пути от центральной части г. Мичуринска к Агротехнопарку «Мичуринский», расположенному в Северной части города (микрорайон «Кочетовка»), Мичуринский район	782,0
Оказание услуг по осуществлению строительного контроля над выполнением работ по строительству путепровода через железнодорожные пути от центральной части г. Мичуринска к Агротехнопарку «Мичуринский», расположенному в Северной части города (микрорайон «Кочетовка»), Мичуринский район	8 698,2

1	2
Оказание услуг по проведению государственной экспертизы и результатов инженерных изысканий, проведение достоверности определения сметной стоимости на обустройство наружным освещением участка автомобильной дороги «Тамбов-Пенза»-Рассказово-Уварово-Мучкапский км 116+845- км 118+000, Мучкапский район	400,0
Выполнение проектных работ по обустройству наружным освещением участка автомобильной дороги «Тамбов-Пенза»-Рассказово-Уварово – Мучкапский км 116+845 – км 118+000, Мучкапский район	600,0
<b>Итого ПИР (строительство и реконструкция)</b>	<b>15 144,9</b>
Оказание услуг по осуществлению технологического присоединения к электрическим сетям участков автомобильных дорог	600,0
Выполнение кадастровых работ	1 100,0
Выполнение работ по разработке проектной документации на капитальный ремонт моста через реку Осиновка на автодороге Сатинка – Медное – «Тамбов – Пенза» – Рассказово – Уварово – Мучкапский км 10 + 680»	158,5
Выполнение работ по разработке проектной документации на капитальный ремонт моста через реку Кашма на автодороге «Тамбов – Пенза» – Бондари – Пичаево – Вернадовка км 63 + 472»	176,3
Выполнение работ по разработке проектной документации на капитальный ремонт моста через реку Сосновочка на автодороге «Тамбов – Шацк» – Сосновка – Староюрьево – Первомайский км 15 + 100»	112,4
Оказание услуг по осуществлению строительного контроля над выполнением работ по капитальному ремонту автомобильной дороги «Тамбов – Котовск» – Покрово – Пригородное (через КПД) км 0 + 000 – км 5 + 430 Тамбовский район	2 400,0
Оказание услуг по проведению дополнительной оценки уязвимости объектов транспортной инфраструктуры	1 598,5
Корректировка проектной документации на выполнение работ по капитальному ремонту автомобильной дороги «Тамбов – Котовск» км 6+500 – км 11+100, Тамбовской области	4 800,0
«Оказание услуг по проведению государственной экспертизы проектной документации и результатов инженерных изысканий, проведение достоверности определения сметной стоимости на капитальный ремонт автомобильной дороги «Тамбов-Котовск» км 6+500-км 11+100	448,4
Выполнение работ по разработке проектной документации на капитальный ремонт моста через р.Малый Ломовис на км 35+542 автомобильной дороги «Тамбов-Пенза»-Чуповка-Куровщина-«Тамбов-Пенза»-Бондари-Пичаево-Вернадовка, Бондарский район	5 810,8
Выполнение работ по разработке проектной документации на капитальный ремонт моста через р.Ирка на км 20+390 автомобильной дороги «Тамбов – Пенза» – Чуповка – Куровщина – «Тамбов – Пенза» – Бондари – Пичаево – Вернадовка, Гавриловский район	5 180,3
Оказание консультационных услуг по разработке планов обеспечения транспортной безопасности объектов транспортной инфраструктуры	4 231,5

1	2
Выполнение работ по разработке проектной документации на ремонт автомобильной дороги Моисеево – Алабушка – Ивановка, Уваровский район	100,0
Выполнение работ по разработке проектной документации на ремонт автомобильной дороги «Каспий» – Моисеево – Алабушка – «Тамбов – Пенза» – Рассказово – Уварово – Мучкапский км 0+000 – км 22+000, Жердевский, Уваровский районы	150,0
Выполнение работ по разработке проектной документации на ремонт автомобильной дороги «Каспий» – Староюрьево км 0+000 – км 2+950, Мичуринский район	200,0
Выполнение работ по разработке проектной документации на ремонт автомобильной дороги «Тамбов-Пенза»-Калаис-Шиновка-Кирсанов км 7+060 – км 11+356, км 11+430 – км 12+134, Кирсановский район	500,0
Выполнение работ по разработке проектно-сметной документации на ремонт автомобильной дороги «Тамбов-Шацк» – Моршанск км 80+539 – км 91+385	504,0
Выполнение работ по корректировке проектной документации на ремонт автодороги «Каспий» – Жердевка – Токаревка – Мордово – Мельгуны – Волчки – «Орел – Тамбов» км 0+000 – км 16+000, Жердевский район	652,0
Выполнение работ по разработке проектно-сметной документации на ремонт автомобильной дороги «Каспий» – Каменка – Ржакса км 12+000 – км 31+050	5 247,0
Выполнение работ по разработке проектной документации на ремонт автомобильной дороги «Тамбов-Пенза»-Калаис-Шиновка-Кирсанов км 12+134 – км 16+841, Кирсановский район	600,0
Выполнение работ по проведению инженерно-геодезических изысканий по ремонту автомобильной дороги «Тамбов-Пенза»-Калаис-Шиновка-Кирсанов км 12+134 – км 16+841, Кирсановский район	358,1
Выполнение работ по разработке проектно-сметной документации на ремонт автомобильной дороги Транзитные улицы г. Уварово	1 478,4
Выполнение работ по разработке проектно-сметной документации на ремонт автомобильной дороги «Тамбов – Пенза» – 2-я Гавриловка – Анненка – Осино-Гай – Рудовка – «Тамбов – Пенза» – Бондари – Пичаево – Вернадовка» км 24+500 – км 29+500	450,0
Оказание услуг по оценке рыночной стоимости земельных участков для определения размера возмещения (с учетом расчета убытков, включая реальный ущерб и упущенную выгоду) в связи с изъятием земельных участков для государственных нужд	455,0
Выполнение работ по разработке проектной документации на ремонт автомобильной дороги «Тамбов – Пенза» – Рассказово – Уварово – Мучкапский» – Чакино – Сампур км 0 + 000 – км 3 + 757, км 3 + 790 – км 10 + 033	490,5
Выполнение работ по разработке проектной документации на ремонт автомобильной дороги «Тамбов – Пенза» – 2-я Гавриловка – Анненка – Осино – Гай – Рудовка – «Тамбов – Пенза» – Бондари – Пичаево – Вернадовка км 6 + 000 – км 9 + 000, Гавриловский район	600,0

1	2
Выполнение работ по разработке проектной документации на ремонт автомобильной дороги «Тамбов-Пенза»-Рассказово-Уварово-Мучкапский км 0+000 – км 1+799, Рассказовский район	500,0
Выполнение работ по разработке проектной документации на ремонт автомобильной дороги «Каспий»-Моисеево-Алабушка-«Тамбов-Пенза»-Рассказово-Уварово-Мучкапский км 22+000 – км 28+000, Уваровский район	600,0
Выполнение работ по разработке проектной документации на ремонт автомобильной дороги «Каспий»-Моисеево-Алабушка-«Тамбов-Пенза»-Рассказово-Уварово-Мучкапский км 28+000 – км 31+824, Уваровский район	600,0
Нераспределенные средства	7 107,1
<b>Итого ПИР (ремонт и капитальный ремонт)</b>	<b>47 208,8</b>

Врио заместителя главы администрации  
области

А.Т. Кабуев



**Перечень автомобильных дорог регионального (межмуниципального) и  
местного значений, планируемых к реализации в 2021 году в рамках  
федерального (регионального) проекта  
«Региональная и местная дорожная сеть»**

Наименование объекта	Объем финансирования из федерального бюджета (тыс. рублей) 2021 год	Объем финансирования из регионального бюджета (тыс. рублей) 2021 год	Объем работ км
1	2	3	4
<b>Всего:</b>	<b>531 000,0</b>	<b>182 335,5</b>	<b>36,309</b>
<b>Ремонт и капитальный ремонт автомобильных дорог регионального значения</b>			
Капитальный ремонт автомобильной дороги «Тамбов – Котовск» – Покрово-Пригородное (через КПД) км 0 + 000 – км 5 + 430, Тамбовский район	-	123 884,1	5,43
Ремонт автомобильной дороги «Тамбов – Пенза» – Столовое – «Тамбов – Пенза» – Бондари – Пичаево – Вернадовка на участке км 0+000 – км 9+950, Тамбовский район	-	15 413,1	-
Ремонт «Тамбов–Пенза»–Калаис–Шиновка– Кирсанов км 7+060 – км 11+356, км 11+430 – км 12+134, Кирсановский район	65 000,0	19 602,8	5,0
<b>Итого:</b>	<b>65 000,0</b>	<b>158 900,0</b>	<b>10,43</b>
<b>Ремонт автомобильных дорог местного значения</b>			
Ремонт автомобильной дороги по ул. Воронежская в городе Тамбове	-	11 607,5	1,868
Ремонт автомобильной дороги по ул. 1-ая Полковая в городе Тамбове	-	2 061,9	0,368
Ремонт автомобильной дороги по ул.Гастелло в городе Тамбове	85 151,9	-	2,3
Ремонт автомобильной дороги по ул.Ерофеевская в городе Тамбове	4 733,7	-	0,514
Ремонт автомобильной дороги по ул.Маяковского в городе Тамбове	15 993,7	-	1,008
Ремонт автомобильной дороги по ул.Владимира Михайлова в городе Тамбове	17 979,8	-	1,011
Ремонт автомобильной дороги по ул.Подгорная на участке от ул.Мичуринской до ул.Степной в городе Тамбове	11 320,5	-	0,575
Ремонт автомобильной дороги по ул.Пушкарская в городе Тамбове	28 725,3	-	1,452
Ремонт автомобильной дороги по ул.Волжская на участке от ул.Авиационной до ж/д путей в городе Тамбове	12 117,0	-	0,791
Ремонт автомобильной дороги по пер.Совхозный в городе Тамбове	8 341,5	-	0,433
Ремонт автомобильной дороги по ул.Урожайная в городе Тамбове	48 595,3	-	1,843

1	2	3	4
Ремонт автомобильной дороги по ул.Куйбышева на участке от ул.Базарной до ул.Б.Васильева в городе Тамбове	49 115,6	-	1,359
Ремонт автомобильной дороги по ул.Кронштадская на участке от ул.Пролетарской до ул.Железнодорожной в городе Тамбове	9 818,8	-	0,415
Ремонт автомобильной дороги по ул.М.Горького на участке от ул.К. Маркса до ул.Базарной в городе Тамбове	11 188,9	-	0,47
Ремонт автомобильной дороги по ул.М.Горького на участке от ул.Пролетарской до ул.Железнодорожной в городе Тамбове	13 178,6	-	0,56
Ремонт автомобильной дороги по ул.Рабочая на участке от ул.Базарной до ул.Пролетарской в городе Тамбове	9 325,3	-	0,385
Ремонт автомобильной дороги по ул.Пирогова на участке от ул.Пролетарской до ул.Советской в городе Тамбове	14 000,0	-	0,644
Ремонт автомобильной дороги по ул.Сергеева - Ценского на участке от ул.Набережной до ул.Железнодорожной в городе Тамбове	14 545,5	-	1,814
Ремонт автомобильной дороги по ул.Фридриха Энгельса на участке от ул.Пролетарской до ул.Железнодорожной в городе Тамбове	3 127,5	-	0,425
Ремонт автомобильной дороги по ул.Лысогорская от ул.К.Маркса до ул.8-го Марта в городе Тамбове	2 858,7	-	0,138
Ремонт автомобильной дороги по ул.Пензенская от ул.Мичуринской до ул.Советской в городе Тамбове	4 324,7	-	0,348
Ремонт автомобильной дороги по ул.Южная на участке от ул.Астраханской до ул.Уральской в городе Тамбове	4 680,1	-	0,972
Ремонт автомобильной дороги по ул.Защитная в городе Тамбове	12 737,3	-	0,686
Ремонт автомобильной дороги по пер.Защитный в городе Тамбове	8 870,2	-	0,386
Ремонт автомобильной дороги по ул.Менделеева в городе Тамбове	16 537,6	-	0,752
Ремонт автомобильной дороги по ул.8-го Марта в городе Тамбове	11 156,9	-	0,556
Ремонт автомобильной дороги по ул. Дегтярева в городе Тамбове	15 784,4	-	1,085
Ремонт автомобильной дороги по ул. Серова в городе Тамбове	22 733,5	-	1,800
Ремонт автомобильной дороги по пр. Достоевского в городе Тамбове	9 057,7	-	0,726
<b>Итого:</b>	<b>466 000,0</b>	<b>13 669,4</b>	<b>25,684</b>

1	2	3	4
<b>Строительство и реконструкция автомобильных дорог местного значения</b>			
Реконструкция ул. Базарной на участке от ул. Студенечкой Набережной до ул. Студенечкой в городе Тамбове	-	9 766,1	0,195
<b>Итого:</b>	-	<b>9 766,1</b>	<b>0,195</b>

Врио заместителя главы администрации  
области **А.Т. Кабуев**

