



АДМИНИСТРАЦИЯ ТАМБОВСКОЙ ОБЛАСТИ

ПОСТАНОВЛЕНИЕ

27.12.2021

г. Тамбов

№ 965

О внесении изменений в государственную программу Тамбовской области «Развитие промышленности и повышение ее конкурентоспособности»

1. Администрация области постановляет:

Внести в государственную программу Тамбовской области «Развитие промышленности и повышение ее конкурентоспособности» (далее – государственная программа), утвержденную постановлением администрации области от 23.09.2013 № 1054 (в редакции от 20.05.2021), следующие изменения:

в паспорте государственной программы:

позицию «Цель государственной программы» изложить в следующей редакции:

| | |
|--------------------------------|---|
| Цель государственной программы | Формирование в отраслях промышленности конкурентоспособного сектора с высоким экспортным потенциалом, обеспечивающего достижение национальных целей развития и рост промышленного производства в обрабатывающих отраслях промышленности |
|--------------------------------|---|

позицию «Задачи государственной программы» изложить в следующей редакции:

| | |
|----------------------------------|--|
| Задачи государственной программы | Расширение производства современной высокотехнологичной промышленной продукции; опережающее создание инновационной инфраструктуры для развития традиционных и новых отраслей промышленности; стимулирование экспорта конкурентоспособной промышленности, снятие регуляторных барьеров и формирование условий для вывода на рынок инновационной продукции; обеспечение квалифицированными кадрами обрабатывающих производств за счет формирования новой кадровой политики в сфере промышленности. |
|----------------------------------|--|

позицию «Целевые индикаторы и показатели госпрограммы, их значения на последний год реализации» изложить в следующей редакции:

| | |
|---|--|
| <p>Целевые индикаторы и показатели государственной программы, их значения на последний год реализации</p> | <p>Объем отгруженной продукции в промышленном комплексе области (2030 год – 437,1 млрд. рублей).</p> <p>Индекс промышленного производства (раздел BCDE по общероссийскому классификатору) (2030 год - 103,5%).</p> <p>Объем инвестиций в основной капитал по полному кругу промышленных предприятий индустриальных отраслей в виде деятельности «обрабатывающие производства» (2030 год – 6700 млрд. рублей).</p> <p>Индекс инвестиций в основной капитал по полному кругу промышленных предприятий индустриальных отраслей в виде деятельности «обрабатывающие производства» (2030 год – 108,0%).</p> <p>Индекс производительности труда в виде деятельности «обрабатывающие производства» (по полному кругу предприятий и организаций) (2021 год – 103,9%).</p> <p>Доля продукции высокотехнологичных и наукоемких отраслей в валовом региональном продукте (2021 год – 18,0%).</p> <p>Количество созданных (ежегодно) высокопроизводительных, в том числе модернизированных, рабочих мест на промышленных предприятиях индустриальных отраслей в виде деятельности «обрабатывающие производства» (2021 год – 550 мест).</p> <p>Количество работников, прошедших профессиональное обучение, переподготовку или повышение квалификации на промышленных предприятиях индустриальных отраслей в виде деятельности «обрабатывающие производства» (2021 год – 4250 человек).</p> <p>Уровень номинальной начисленной среднемесячной заработной платы работников по полному кругу предприятий индустриальных отраслей в виде деятельности «обрабатывающие производства» (2021 год – 33 тыс. рублей).</p> <p>Налоговые поступления в консолидированный бюджет Российской Федерации (объем налогов индустриальных отраслей в виде деятельности «обрабатывающие производства») (2030 год – 11,0 млрд. рублей).</p> |
|---|--|

позицию «Сроки и этапы реализации программы» изложить в следующей редакции:

| | |
|---|--|
| <p>Сроки и этапы реализации государственной программы</p> | <p>1 этап 2013-2021 годы 2 этап 2022-2030 годы</p> |
|---|--|

позицию «Объемы и источники финансирования государственной программы» изложить в следующей редакции:

| | |
|---|---|
| Объемы и источники финансирования государственной программы | <p>Общий объем финансирования на 2013-2030 годы 77159 млн. рублей, в том числе:</p> <p>2013 г. - 1850 млн. рублей; 2014 г. - 2660 млн. рублей; 2015 г. - 3174 млн. рублей; 2016 г. - 3600 млн. рублей; 2017 г. - 3420 млн. рублей; 2018 г. - 3705 млн. рублей; 2019 г. - 3900 млн. рублей; 2020 г. - 3900 млн. рублей; 2021 г. - 4000 млн. рублей; 2022 г. - 4200 млн. рублей; 2023 г. - 4250 млн. рублей; 2024 г. - 4500 млн. рублей; 2025 г. - 4800 млн. рублей; 2026 г. - 5100 млн. рублей; 2027 г. - 5400 млн. рублей; 2028 г. - 5800 млн. рублей; 2029 г. - 6200 млн. рублей; 2030 г. - 6700 млн. рублей.</p> <p>из них:</p> <p>федеральный бюджет - 13276 млн. рублей, в том числе:</p> <p>2013 г. - 500 млн. рублей; 2014 г. - 455 млн. рублей; 2015 г. - 421 млн. рублей; 2016 г. - 620 млн. рублей; 2017 г. - 1700 млн. рублей; 2018 г. - 1900 млн. рублей; 2019 г. - 1690 млн. рублей; 2020 г. - 1490 млн. рублей; 2021 г. - 800 млн. рублей; 2022 г. - 800 млн. рублей; 2023 г. - 800 млн. рублей; 2024 г. - 800 млн. рублей; 2025 г. - 400 млн. рублей; 2026 г. - 400 млн. рублей; 2027 г. - 200 млн. рублей; 2028 г. - 100 млн. рублей; 2029 г. - 100 млн. рублей; 2030 г. - 100 млн. рублей;</p> <p>бюджет Тамбовской области – 436,2023 млн. рублей, в том числе:</p> <p>2013 г. - 0 млн. рублей; 2014 г. - 0 млн. рублей;</p> |
|---|---|

2015 г. - 300 млн. рублей;
2016 г. - 0 млн. рублей;
2017 г. - 0 млн. рублей;
2018 г. - 28,0001 млн. рублей
(в лимитах ОАИП – 28 млн. руб.);
2019 г. - 46,9162 млн. рублей
(в лимитах ОАИП – 12,7662 млн. руб.);
2020 г. - 11,286 млн. рублей
(в лимитах ОАИП – 11,286 млн. руб.);
2021 г. - 0 млн. рублей;
2022 г. - 50 млн. рублей;
2023 г. - 0 млн. рублей;
2024 г. - 0 млн. рублей;
2025 г. - 0 млн. рублей;
2026 г. - 0 млн. рублей;
2027 г. - 0 млн. рублей;
2028 г. - 0 млн. рублей;
2029 г. - 0 млн. рублей;
2030 г. - 0 млн. рублей;
внебюджетные источники - 63446,7977 млн. рублей,
в том числе:
2013 г. - 1350 млн. рублей;
2014 г. - 2205 млн. рублей;
2015 г. - 2453 млн. рублей;
2016 г. - 2980 млн. рублей;
2017 г. - 1720 млн. рублей;
2018 г. - 1776,9999 млн. рублей;
2019 г. - 2163,0838 млн. рублей;
2020 г. - 2398,714 млн. рублей;
2021 г. - 3200 млн. рублей;
2022 г. - 3350 млн. рублей;
2023 г. - 3450 млн. рублей;
2024 г. - 3700 млн. рублей;
2025 г. - 4400 млн. рублей;
2026 г. - 4700 млн. рублей;
2027 г. - 5200 млн. рублей;
2028 г. - 5700 млн. рублей;
2029 г. - 6100 млн. рублей;
2030 г. - 6600 млн. рублей;
Примечание:
фактические объемы расходов на выполнение мероприятий государственной программы за счет внебюджетных источников подлежат ежегодному уточнению (корректировке).
Финансирование мероприятий государственной программы за счет средств бюджета Тамбовской области определяется

| | |
|--|--|
| | <p>при формировании бюджета на очередной финансовый год и подлежит уточнению в процессе исполнения бюджета Тамбовской области.</p> <p>Финансирование мероприятий из средств федерального бюджета осуществляется за счет участия промышленных предприятий в федеральных целевых и государственных программах.</p> |
|--|--|

в разделе 2 «Приоритеты региональной государственной политики в сфере реализации государственной программы, цель, задачи, сроки и этапы ее реализации»:

абзац двадцатый изложить в следующей редакции:

«Целью государственной программы является формирование в отраслях промышленности конкурентоспособного сектора с высоким экспортным потенциалом, обеспечивающего достижение национальных целей развития и рост промышленного производства в обрабатывающих отраслях промышленности.»;

абзацы двадцать первый - двадцать пятый изложить в следующей редакции:

«Государственная программа в соответствии с определенной выше целью ориентирована на решение следующих задач:

расширение производства современной высокотехнологичной промышленной продукции;

опережающее создание инновационной инфраструктуры для развития традиционных и новых отраслей промышленности;

стимулирование экспорта конкурентоспособной промышленности, снятие регуляторных барьеров и формирование паритетных условий для вывода на рынок инновационной продукции;

обеспечение квалифицированными кадрами обрабатывающих производств за счет формирования новой кадровой политики в сфере промышленности.»;

абзацы двадцать шестой – двадцать восьмой признать утратившими силу;

абзац тридцать третий изложить в следующей редакции:

«Реализация государственной программы рассчитана на период 2013-2030 гг. два этапа: первый - 2013-2021 гг., второй - 2022-2030 гг.»;

в абзаце тридцать шестом цифры «2024» заменить цифрами «2030»;

в разделе 3 «Показатели (индикаторы) достижения цели и решения задач, основные ожидаемые конечные результаты государственной программы»:

абзац второй изложить в следующей редакции:

«По прогнозу, объем промышленного производства Тамбовской области в соответствии с заявленными мероприятиями государственной программы к 2030 году составит 437,1 млрд. рублей. Индекс физического объема за период реализации программы 2013 - 2030 годы составит 224,9 процента. Рост объемов производства выпускаемой продукции будет обеспечен значительным приростом инвестиций в промышленное производство, всего за период реализации государственной программы в основной капитал по полному кругу промышленных предприятий индустриальных отраслей в виде деятельности

«обрабатывающие производства» планируется направить (освоить) инвестиций на сумму более 79 млрд. рублей. Планируется, что в процессе реализации государственной программы существенно вырастет производительность труда: к 2030 году она должна вырасти в 2 раза относительно 2012 года.»;

абзацы пятый - седьмой изложить в следующей редакции:

«Представленные показатели также направлены на обеспечение достижения целевых показателей, предусмотренных Указом Президента Российской Федерации от 21.07.2020 № 474 «О национальных целях развития Российской Федерации на период до 2030 года», от 04.02.2021 №68 «Перечень показателей для оценки эффективности деятельности высших должностных лиц (руководителей высших исполнительных органов государственной власти) субъектов Российской Федерации и деятельности органов исполнительной власти субъектов Российской Федерации»:

рост инвестиций в основной капитал к 2030 году не менее чем на 70 процентов по сравнению с показателем 2020 года;

рост экспорта несырьевых неэнергетических товаров к 2030 году не менее чем на 70 процентов по сравнению с показателем 2020 года.».

абзацы восьмой – десятый признать утратившими силу;

в разделе 4 «Общественная характеристика мероприятий государственной программы»:

в абзаце тридцать шестом цифры «2016-2024» заменить цифрами «2016-2030»;

в абзаце сорок четвертом цифры «2016-2024» заменить цифрами «2016-2030»;

в разделе 5 «Обоснование объема финансовых ресурсов, необходимых для реализации государственной программы»:

абзац первый изложить в следующей редакции:

«Общий объем финансирования государственной программы составляет 77159 млн. рублей, из них средства федерального бюджета 13276 млн. рублей, бюджета Тамбовской области 436,2023 млн. рублей (в лимитах ОАИП – 52,0522 млн. руб.), внебюджетные средства 63446,7977 млн. рублей, в том числе по годам:»;

таблицу изложить в следующей редакции:

| Источник финансирования | Объем финансирования, млн. рублей | | | | | | | | |
|--|-----------------------------------|------|------|------|------|------|-----------|-----------|----------|
| | всего | 2013 | 2014 | 2015 | 2016 | 2017 | 2018 | 2019 | 2020 |
| Общий объем финансирования, в том числе: | 77159 | 1850 | 2660 | 3174 | 3600 | 3420 | 3705 | 3900 | 3900 |
| внебюджетные средства | 63446,7977 | 1350 | 2205 | 2453 | 2980 | 1720 | 1776,9999 | 2163,0838 | 2398,714 |
| средства федерального бюджета | 13276 | 500 | 455 | 421 | 620 | 1700 | 1900 | 1690 | 1490 |
| средства бюджета Тамбовской области | 439,2023 | - | - | 300 | - | - | 28,0001 | 46,9162 | 11,286 |
| средства местного бюджета | - | - | - | - | - | - | - | - | - |

Продолжение таблицы

| Источник финансирования | Объем финансирования, млн. рублей | | | | | | | | | |
|--|-----------------------------------|------|------|------|------|------|------|------|------|------|
| | 2021 | 2022 | 2023 | 2024 | 2025 | 2026 | 2027 | 2028 | 2029 | 2030 |
| Общий объем финансирования, в том числе: | 4000 | 4200 | 4250 | 4500 | 4800 | 5100 | 5400 | 5800 | 6200 | 6700 |
| внебюджетные средства | 3200 | 3350 | 3450 | 3700 | 4400 | 4700 | 5200 | 5700 | 6100 | 6600 |
| средства федерального бюджета | 800 | 800 | 800 | 800 | 400 | 400 | 200 | 100 | 100 | 100 |
| средства бюджета Тамбовской области | - | 50 | - | - | - | - | - | - | - | - |
| средства местного бюджета | - | - | - | - | - | - | - | - | - | - |

приложение № 1 к государственной программе «Перечень показателей (индикаторов) и их значения государственной программы Тамбовской области «Развитие промышленности и повышение ее конкурентоспособности»» изложить в редакции согласно приложению № 1 к настоящему постановлению;

дополнить государственную программу приложением №1.1 «Перечень показателей (индикаторов) и их значения государственной программы Тамбовской области «Развитие промышленности и повышение ее конкурентоспособности» (2022-2030 годы)» согласно приложению №2 к настоящему постановлению;

приложение № 2 к государственной программе «Перечень мероприятий государственной программы Тамбовской области «Развитие промышленности и повышение её конкурентоспособности» изложить в редакции согласно приложению № 3 к настоящему постановлению;

приложение № 3 к государственной программе «Ресурсное обеспечение за счет всех источников финансирования реализации государственной программы Тамбовской области «Развитие промышленности и повышение её конкурентоспособности» изложить в редакции согласно приложению № 4 к настоящему постановлению.

2. Опубликовать настоящее постановление на «Официальном интернет-портале правовой информации» (www.pravo.gov.ru) и на сайте сетевого издания «Тамбовская жизнь» (www.tamlife.ru).

Временно исполняющий обязанности
главы администрации области М.Б.Егоров



ПРИЛОЖЕНИЕ №1

к постановлению администрации области

от 27.11.2021 № 965

ПРИЛОЖЕНИЕ № 1

к государственной программе Тамбовской области
«Развитие промышленности и повышение её конкурентоспособности»


Перечень

показателей (индикаторов) и их значения государственной программы Тамбовской области
«Развитие промышленности и повышение её конкурентоспособности» (2013-2021 годы)

| № п/п | Показатель (индикатор) (наименование) | Единица измерения | Значения показателей | | | | | | | | | |
|-------|--|------------------------|----------------------|------------------|------------------|------------------|--------|--------|--------|--------|--------|--------|
| | | | 2012г. (факт) | 2013г. (факт) | 2014г. (факт) | 2015г. (факт) | 2016г. | 2017г. | 2018г. | 2019г. | 2020г. | 2021г. |
| 1 | 2 | 3 | 4 | 5 | 6 | 7 | 8 | 9 | 10 | 11 | 12 | 13 |
| 1. | Объем отгруженной продукции в промышленном комплексе области | Млрд. руб. | 95,8 | 102,6 | 115,8 | 137,7 | 146,8 | 167,7 | 166,0 | 192,6 | 204,3 | 242,3 |
| 2. | Индекс промышленного производства (раздел BCDE по общероссийскому классификатору) | В % к предыдущему году | 112,5 | 106,3 | 108,5 | 104,5 | 102,0 | 105,0 | 105,0 | 102,0 | 103,0 | 102,5 |
| 3. | Объем инвестиций в основной капитал по полному кругу промышленных предприятий индустриальных отраслей в виде деятельности «обрабатывающие производства» | Млн. руб. | 2055 | 1850 | 2660 | 3174 | 3600 | 3420 | 3705 | 3900 | 3900 | 4000 |
| 4. | Индекс инвестиций в основной капитал по полному кругу промышленных предприятий индустриальных отраслей в виде деятельности «обрабатывающие производства» | В % к предыдущему году | 127,5 | 91,1 | 130,9 | 113,7 | 106,1 | 91,0 | 103,7 | 100,2 | 100,0 | 102,5 |
| 5. | Индекс производительности труда по полному кругу предприятий в виде деятельности «обрабатывающие производства» | В % к предыдущему году | 114,0 | 108,3 | 108,5 | 107,3 | 103,0 | 106,0 | 106,4 | 102,4 | 104,5 | 103,9 |

| 1 | 2 | 3 | 4 | 5 | 6 | 7 | 8 | 9 | 10 | 11 | 12 | 13 |
|-----|--|-----------|------|------|------|------|-------|------|------|------|------|------|
| 6. | Доля продукции высокотехнологичных и наукоемких отраслей в валовом региональном продукте | % | 17,2 | 17,5 | 15,9 | 16,6 | 19,0 | 20,0 | 17,5 | 17,7 | 17,8 | 18,0 |
| 7. | Количество созданных (ежегодно) высокопроизводительных, в том числе модернизированных, рабочих мест на промышленных предприятиях индустриальных отраслей в виде деятельности «обрабатывающие производства» | Мест | 304 | 490 | 686 | 940 | 1000 | 497 | 455 | 417 | 420 | 550 |
| 8. | Количество работников, прошедших профессиональное обучение, переподготовку или повышение квалификации на промышленных предприятиях индустриальных отраслей в виде деятельности «обрабатывающие производства» | Чел. | 4000 | 4610 | 4100 | 5200 | 3500 | 3800 | 4100 | 4150 | 4200 | 4250 |
| 9. | Уровень номинальной начисленной среднемесячной заработной платы работников по полному кругу предприятий индустриальных отраслей в виде деятельности «обрабатывающие производства» | Тыс. руб. | 16,5 | 18,7 | 21,2 | 22,7 | 23,95 | 25,9 | 27,9 | 29,0 | 30,0 | 33,0 |
| 10. | Налоговые поступления в консолидированный бюджет Российской Федерации (объем налогов от индустриальных отраслей в виде деятельности «обрабатывающие производства») | Млн. руб. | 3298 | 3615 | 4400 | 5289 | 4000 | 4600 | 5200 | 5500 | 6000 | 8700 |

Врио заместителя главы администрации
области **Н.В. Макаревич**



ПРИЛОЖЕНИЕ №2

к постановлению администрации области
от 27.12.2021 № 965


ПРИЛОЖЕНИЕ № 1.1

к государственной программе Тамбовской области
«Развитие промышленности и повышение её
конкурентоспособности»

Перечень

показателей (индикаторов) и их значения государственной программы Тамбовской области
«Развитие промышленности и повышение её конкурентоспособности» (2022-2030 годы)

| № п/п | Показатель (индикатор) (наименование) | Единица измерения | Значения показателей | | | | | | | | |
|-------|--|------------------------|----------------------|--------|--------|--------|--------|--------|--------|--------|--------|
| | | | 2022г. | 2023г. | 2024г. | 2025г. | 2026г. | 2027г. | 2028г. | 2029г. | 2030г. |
| 1 | 2 | 3 | 4 | 5 | 6 | 7 | 8 | 9 | 10 | 11 | 12 |
| 1. | Объем отгруженной продукции в промышленном комплексе области | Млрд. руб. | 259,5 | 278,2 | 299,2 | 319,2 | 339,0 | 360,5 | 384,2 | 410,0 | 437,1 |
| 2. | Индекс промышленного производства (раздел BCDE по общероссийскому классификатору) | В % к предыдущему году | 103,0 | 103,5 | 104,0 | 103,7 | 103,8 | 103,6 | 103,5 | 103,4 | 103,5 |
| 3. | Объем инвестиций в основной капитал по полному кругу промышленных предприятий отраслей в виде деятельности «обрабатывающие производства» | Млн. руб. | 4200 | 4250 | 4500 | 4800 | 5100 | 5400 | 5800 | 6200 | 6700 |
| 4. | Индекс инвестиций в основной капитал по полному кругу промышленных предприятий отраслей в виде деятельности «обрабатывающие производства» | В % к предыдущему году | 105,0 | 101,2 | 105,8 | 106,7 | 106,3 | 105,6 | 107,4 | 107,0 | 108,0 |
| 5. | Объем экспорта конкурентоспособной промышленной продукции отраслей по виду деятельности «обрабатывающие производства» | млн. долларов США | 73 | 75 | 82 | 84 | 88 | 93 | 97 | 102 | 107 |
| 6. | Налоговые поступления в консолидированный бюджет Российской Федерации (объем налогов от отраслей в виде деятельности «обрабатывающие производства») от граждан | Млн. руб. | 8900 | 9200 | 9500 | 9700 | 9900 | 10100 | 10300 | 10800 | 11000 |



Врио заместителя главы администрации
области
Илья Макаревич

ПРИЛОЖЕНИЕ №3

к постановлению администрации области
 от 27.12.2017 № 965

ПРИЛОЖЕНИЕ № 2

к государственной программе Тамбовской области «Развитие промышленности и повышение её конкурентоспособности»

Перечень мероприятий государственной программы Тамбовской области «Развитие промышленности и повышение её конкурентоспособности»

| № п/п | Наименование подпрограммы, основного мероприятия, мероприятия | Ответственный исполнитель, соисполнители | наименование | Ожидаемые непосредственные результаты | | | Объемы финансирования, млн. рублей, в т.ч.: | | | |
|---|--|---|-------------------------------------|---------------------------------------|--|-----------------|---|---------------------------|----------------|-----------------------|
| | | | | единица измерения | значение (по годам реализации мероприятия) | по годам, всего | федеральный бюджет | бюджет Тамбовской области | местный бюджет | внебюджетные средства |
| 1 | 2 | 3 | 4 | 5 | 6 | 7 | 8 | 9 | 10 | 11 |
| 1. Формирование и развитие нормативной правовой базы развития промышленности в Тамбовской области | | | | | | | | | | |
| 1.1. | Создание регионального Фонда развития промышленности | Управление по развитию промышленности и предпринимательства Тамбовской области, с 2018 года управление по развитию промышленности и торговли области (далее – Управление) | Постановление администрации области | Ед. | 2016 - 1 | | | | | |
| 1.2. | Создание и внедрение механизма Специального инвестиционного контракта и организация работы с промышленными предприятиями по его заключению | Управление | Постановление администрации области | Ед. | 2016 - 1 | | | | | |

| 1 | 2 | 3 | 4 | 5 | 6 | 7 | 8 | 9 | 10 | 11 |
|---|--|--------------------------------------|-------------------------------------|------|--|---|---|---|----|----|
| 1.3. | Обеспечение реализации и актуализация утвержденного регионального плана по импортозамещению | Управление | Постановление администрации области | Ед. | 2016 - 1 2017 - 1 | | | | | |
| 1.4. | Разработка «дорожных карт» создания индустриальных парков в Тамбовской области | Управление | Дорожные карты | Ед. | 2016 - 2 | | | | | |
| 1.5. | Проведение мониторинга финансово-экономического состояния системообразующих предприятий | Управление | Информация | Кол. | 2016 - 4 2017 - 4 2018 - 4 2019 - 4 2020 - 4 2021 - 4 2022 - 4 2023 - 4 2024 - 4 2025 - 4 2026 - 4 2027 - 4 2028 - 4 2029 - 4 2030 - 4 | | | | | |
| 2. Государственная поддержка развития индустриальных отраслей промышленности | | | | | | | | | | |
| 2.1. | Содействие в получении предприятиями промышленности, в т.ч. реализующими инвестиционные проекты, государственной поддержки в рамках Государственной программы Российской Федерации «Развитие промышленности и повышение её конкурентоспособности» и других нормативных актов в соответствии с федеральными механизмами: займ Фонда развития промышленности | Управление, промышленные предприятия | Поданных заявок | Ед. | 2017 - 1 | - | - | - | - | - |

| 1 | 2 | 3 | 4 | 5 | 6 | 7 | 8 | 9 | 10 | 11 |
|------|---|--|--|--|---|---|--|--|---------------------------------|---------------------------------|
| 1 | субсидии промышленности для возмещения части затрат на уплату процентов по кредитам, на пополнение оборотных средств и (или) на финансирование текущей производственной деятельности | Управление, промышленные предприятия | Поддержка текущей производственной деятельности предприятий | Ед. | 2016 - 3 | 20 | 20 | - | - | - |
| 2.2. | Финансовое обеспечение создания (капитализации) и/или деятельности (докапитализации) регионального фонда развития промышленности (далее - Фонд), созданного в организационно-правовой форме, предусмотренной частью 1 статьи 11 Федерального закона от 31 декабря 2014 г. № 488-ФЗ «О промышленной политике Российской Федерации» (за исключением видов деятельности, не относящихся к сфере ведения Министерства промышленности и торговли Российской Федерации) | Управление, Фонд, промышленные предприятия | Количество займов выданных фондом (нарастающим итогом) / количество созданных рабочих мест (накопленным итогом), / объём инвестиций в основной капитал (накопленным итогом), за исключением видов деятельности, не относящихся к сфере ведения Министерства промышленности и торговли Российской Федерации / объём отгруженной продукции (накопленным итогом), за исключением видов деятельности, не относящихся к сфере ведения Министерства промышленности и торговли Российской Федерации | Ед. / ед. / млн. руб. / млн. руб. | 2017 - 0 2018 - 0 2019 - 0 2020 - 0 2021 - 0 2022 - 3/10/120/- 2023 - 3/30/270/400 2024 - 3/50/430/920 | 0,0001 - - - - 150 - - | - - - - - 100 - - | - 0,0001 - - - 50 - - | - - - - - - - | - - - - - - - |

| 1 | 2 | 3 | 4 | 5 | 6 | 7 | 8 | 9 | 10 | 11 |
|------|--|--|---|---|--|---|---|---|---|---|
| 2.3. | Предоставление субсидий из бюджета области в рамках софинансирования из федерального бюджета на реализацию: инвестиционных проектов по модернизации и развитию промышленных предприятий области; корпоративных программ повышения конкурентоспособности промышленной продукции | Управление, промышленные предприятия | Индекс инвестиций в основной капитал по полному кругу промышленных предприятий индустриальных отраслей | % | 2016 2017 2018 2019 2020 2021 2022 2023 2024 | - - - - - - - - - | - - - - - - - - - | - - - - - - - - - | - - - - - - - - - | - - - - - - - - - |
| 2.4. | Увеличение уставного фонда Тамбовского областного государственного унитарного предприятия «Тамбовская управляющая компания» с целью обеспечения производственной деятельности и развития общества с ограниченной ответственностью «Завод «Моршанскхиммаш» | Управление, комитет по управлению имуществом области | Увеличение объёма выпуска продукции | % | 2015 - 100,0 2016 - 100,0 2017 - 100,0 2018 - 100,0 | 300 - - - | - - - - | 300 - - - | - - - - | - - - - |
| 2.5. | Стабилизация экономического положения градообразующего предприятия общества с ограниченной ответственностью «Первомайскхиммаш», восстановление его производственной деятельности, снижение социальной напряженности в трудовом коллективе путем: содействия в получении займов из внебюджетных источников, в том числе за счет средств хозяйствующих субъектов с долей участия Тамбовской области снижения процентной ставки по займам из внебюджетных источников до ключевой ставки Центрального банка России и предоставления отсрочки по займам | Комитет по управлению имуществом области, Управление | Увеличение объёма выпуска продукции | % | 2016 – 83,0 2017 – 100,0 2018 – 100,0 2019 – 100,0 | 40 - - - | - - - - | - - - - | - - - - | 40 - - - |

| 1 | 2 | 3 | 4 | 5 | 6 | 7 | 8 | 9 | 10 | 11 |
|------|--|-------------------------------------|---|---|--|---|---|---|----|----|
| | предоставления поручительства акционерами предприятия в целях реструктуризации обязательств перед публичным акционерным обществом «Сбербанк» и акционерным обществом «Россельхозбанк» | | | | | | | | | |
| 2.6. | Содействие предприятиям оборонно-промышленного комплекса (далее – ОПК) области по участию в государственных и федеральных целевых программах: государственная программа «Развитие промышленности и ее повышение конкурентоспособности»; государственная программа «Развитие электронной и радиоэлектронной промышленности» ¹ . Техническое перевооружение и модернизация предприятий ОПК за счёт собственных и привлечённых средств: | Управление, предприятия ОПК области | Увеличение объёмов производства к уровню предыдущего года | % | 2014 - 0 2015 - 0 2016 - 2 2017 - 0 2018 - 2 2019 - 0 2020 - 5 2021 - 5 2022 - 3 2023 - 3 2024 - 4 2025 - 5 2026 - 5 2027 - 5 2028 - 3 2029 - 3 2030 - 3 | * | * | * | * | * |
| | создание в Тамбовской области оборонного кластера, на специализирующегося на производстве военной техники связи и радиоэлектронной борьбы | Управление, предприятия ОПК области | Увеличение объёмов производства к уровню предыдущего года | % | 2014 - 0 2015 - 0 2016 - 0 2017 - 0 2018 - 2 2019 - 3 2020 - 5 2021 - 5 2022 - 5 | * | * | * | * | * |
| | реконструкция промышленного производства пороховых зарядов и выстрелов; реконструкция | Управление, предприятия ОПК области | Увеличение объёмов производства к уровню предыдущего года | % | 2014 - 0 2015 - 0 2016 - 0 | * | * | * | * | * |

¹ Информация об объемах инвестиций по предприятиям ОПК является закрытой.

| 1 | 2 | 3 | 4 | 5 | 6 | 7 | 8 | 9 | 10 | 11 |
|------|---|--|---|-----------|---|-----|--------------------------------------|--------------------------------------|--------------------------------------|--|
| | гофрокартона на базе технологической линии SV-15000 с предоставлением государственных преференций Тамбовской области в виде налоговых льгот | Управление, предприятия лёгкой промышленности | уровню предыдущего года | | 2018 - 3 2019 - 2 2020 - 0 | | - - - | - - - | - - - | - - - |
| | развитие производства сталелитейного общества с ограниченной ответственностью «Тамбовские Литейные Технологии» | Управление, промышленные предприятия | Создание мощности производства | Млн. руб. | 2018 - 259,1 2019 - 600 2020 - 300 2021 - 400 2022 - 400 2023 - 600 2024 - 1019 | 200 | - - - - - - - - | - - - - - - - - | - - - - - - - - | 200 - - - - - - - |
| 2.8. | Обеспечение производственной деятельности и развития общества с ограниченной ответственностью «Первомайскхиммаш» путем: содействия в получении займов из внебюджетных источников, в том числе за счет средств хозяйствующих субъектов с долей участия Тамбовской области, областных государственных унитарных предприятий | Комитет по управлению имуществом области, Управление | Увеличение объёма выпуска продукции | % | 2016 - 100,0 2017 - 100,0 2018 - 100,0 2019 - 100,0 | 150 | - - - - | - - - - | - - - - | 150 - - - |
| 2.9. | снижения процентной ставки по займам из внебюджетных источников до ключевой ставки Центрального банка России и предоставления отсрочки по займам | Комитет по управлению имуществом области | Стабилизация финансово-экономического состояния предприятий | Ед. | 2017 - 1 2018 2019 2020 | 53 | - - - - | - - - - | - - - - | 53 - - - |
| | Обеспечение производственной деятельности и развития общества с ограниченной ответственностью «Завод «Моршанскхиммаш» путем: содействия в получении займов из внебюджетных источников, в том числе за счет средств хозяйствующих субъектов с долей участия Тамбовской области, областных государственных унитарных | | | | | | | | | |

| 1 | 2 | 3 | 4 | 5 | 6 | 7 | 8 | 9 | 10 | 11 |
|---|--|--|---|-------|--|----------------------------|-----------------------|----------------------------|-----------------------|-----------------------|
| | предприятий; заключения договоров переуступки прав требований и др. снижения процентной ставки по займам из внебюджетных источников до ключевой ставки Центрального банка России и предоставления отсрочки по займам | | | | | | | | | |
| 2.10. | Содействие снижению социальной напряженности на рынке труда в промышленных отраслях, находящихся в сложном финансово-экономическом положении, в том числе общества с ограниченной ответственностью «Завод «Моршанскхиммаш», общества с ограниченной ответственностью «Стройсталь – Тамбовский завод металлических конструкций», путем заключения договоров переуступки прав требований и др. | Управление труда и занятости населения области | Стабилизация финансово-экономического состояния предприятий | Ед. | 2017 - 1 2018 2019 2020 | 45,5 - - - | - - - - | - - - - | - - - - | 45,5 - - - |
| 2.11. | Проведение мероприятий по пропаганде и популяризации в сфере промышленности | Управление | Количество мероприятий | Ед. | 2019 - 2 2020 - 0 2021 - 0 2022 - 0 2023 - 0 | 9,9999 0 0 0 0 | - - - - - | 9,9999 0 0 0 0 | - - - - - | - - - - - |
| 3. Импортозамещение в промышленных отраслях промышленности | | | | | | | | | | |
| 3.1. | Развитие действующих и создание новых производств высокотехнологичной и конкурентной продукции: | | | | | | | | | |
| | расширение производства полипропиленовой ткани плотностью 40 - 70 г/м ² мощностью 3 600 т/год | Управление, предприятия лёгкой промышленности | Увеличение производства полипропиленовой ткани | Т/год | 2017 - 50 2018 - 2000 2019 - 3600 2020 - 3600 | 180 - - - | - - - - | - - - - | - - - - | 180 - - - |
| | создание производства 4-слойных нетканых материалов по технологии SSMS плотностью 25-150 г/м ² | Управление, предприятия лёгкой промышленности | Создание мощности 4-слойных нетканых материалов | Т/год | 2015 - 0 2016 - 0 2017 - 0 | 5,7 - - | - - - | - - - | - - - | 5,7 - - |

| 1 | 2 | 3 | 4 | 5 | 6 | 7 | 8 | 9 | 10 | 11 |
|---|---|---|--|-----------|-------------|-----|---|---|----|-----|
| | мощностью 10 000 т/год | | | | 2018 - 0 | 235 | - | - | - | 235 |
| | | | | | 2019 - 4000 | - | - | - | - | - |
| | | | | | 2020 - 8000 | - | - | - | - | - |
| | создание производства 5-слойных нетканых материалов по технологии SSMMS мощностью 18 000 т/год | Управление, предприятия лёгкой промышленности | Создание мощности 5-слойных нетканых материалов | Т/год | 2023 | 500 | - | - | - | 500 |
| | увеличение мощности производства продуктов специальной химии | Управление, предприятия химической промышленности | Увеличение объема производства | Млн. руб. | 2018 - 40,5 | 205 | - | - | - | 205 |
| | | | | | 2019 - 162 | - | - | - | - | - |
| | | | | | 2020 - 162 | - | - | - | - | - |
| | | | | | 2021 - 162 | - | - | - | - | - |
| | | | | | 2022 - 162 | - | - | - | - | - |
| | | | | | 2023 - 162 | - | - | - | - | - |
| | | | | | 2024 - 162 | - | - | - | - | - |
| | организация производства фталацианина меди для выпуска пигмента голубого фталацианинового мощностью 500 т/год | Управление, предприятия химической промышленности | Создание мощности производства фталацианина меди | Т/год | 2016 - 175 | 150 | - | - | - | 150 |
| | | | | | 2017 - 360 | - | - | - | - | - |
| | | | | | 2018 - 420 | - | - | - | - | - |
| | | | | | 2019 - 500 | - | - | - | - | - |
| | | | | | 2020 - 500 | - | - | - | - | - |
| | Увеличение мощности производства смол (формальдегидной смолы) мощностью 12000 т/год | Управление, предприятия химического производства | Увеличение объема производства | Млн. руб. | 2017 | 30 | - | - | - | 30 |
| | | | | | 2018 | - | - | - | - | - |
| | | | | | 2019 | - | - | - | - | - |
| | | | | | 2020 | - | - | - | - | - |
| | | | | | 2021 - 1000 | 100 | - | - | - | 100 |
| | | | | | 2022 - 1300 | - | - | - | - | - |
| | | | | | 2023 - 1500 | - | - | - | - | - |
| | | | | | 2024 - 1500 | - | - | - | - | - |
| | | | | | 2025 - 1500 | - | - | - | - | - |
| | | | | | 2026 - 1500 | - | - | - | - | - |
| | расширение мощности производства акриловых эмульсий на 9 тыс. тонн в год | Управление, предприятия химической промышленности | Расширение мощности имеющегося производства | Т/год | 2016 | 206 | - | - | - | 206 |
| | | | | | 2017 - 5400 | 30 | - | - | - | 30 |
| | | | | | 2018 - 7000 | - | - | - | - | - |
| | | | | | 2019 - 8000 | - | - | - | - | - |
| | | | | | 2020 - 8700 | - | - | - | - | - |
| | организация производства эпоксидных материалов | Управление, предприятия химической промышленности | Создание мощности | Т/год | 2018 | - | - | - | - | - |
| | направления 2,2 тыс. тонн в год | предприятия химической промышленности | Создание мощности | Т/год | 2019 | - | - | - | - | - |
| | | | | | 2020 | - | - | - | - | - |
| | | | | | 2021 - 1600 | 120 | - | - | - | 120 |

| 1 | 2 | 3 | 4 | 5 | 6 | 7 | 8 | 9 | 10 | 11 |
|---|--|---|--|-----------|---|--|---|---|---|--|
| | модернизация существующего парка оборудования для организации производства | Управление, предприятия нефтехимической промышленности | Увеличение объёма производства | Млн. руб. | 2022 - 2200 2016 - 930 2017 - 1015 2018 - 1115 2019 - 600 2020 | 90 35 38 40 15 | - - - - - - | - - - - - - | - - - - - - | 90 35 38 40 15 |
| | организация производства внутрикорпусных устройств (далее - ВКУ) | Управление, предприятия машиностроения | Создание мощности производства ВКУ | Шт. | 2016 2017 2018 2019 2020 2021 2022 2023 2024 | 82 90 50 50 50 50 50 50 50 | - - - - - - - - - | - - - - - - - - - | - - - - - - - - - | 82 90 50 50 50 50 50 50 50 |
| | создание производства инновационных многокомпонентных мембранных ламинатов для обуви мощностью 800 тыс. кв. м | Управление, предприятия кожаной промышленности | Создание мощности мембранных ламинатов для обуви | Тыс. кв.м | 2018 - 0 2019 - 0 2020 - 0 2021 - 0 2022 - 800 | - - 40 100 | - - - - - | - - - - - | - - - - - | - - 40 100 |
| | «Промышленное освоение месторождения редкоземельных (рудных) песков «Центральное» (приоритетный стратегический проект) | Акционерное общество «Корпорация развития Тамбовской области», Управление | Организация опытно-промышленного производства Создание новых рабочих мест | Ед. | 2018 2019 - 1 2020 2021 2022 2023 2024 | 50 50 | - - - - - - - | - - - - - - - | - - - - - - - | 50 50 |
| | реализация мероприятий по вхождению в Отраслевые планы Министерства промышленности и торговли Российской Федерации по импортозамещению | Управление, промышленные предприятия | Количество продукции, включенной в отраслевой план | Ед. | 2016 - 5 2017 - 6 2018 - 6 2019 2020 | - - - - - | - - - - - | - - - - - | - - - - - | - - - - - |
| 4. Создание инфраструктуры и совершенствование работы институтов развития промышленной деятельности | | | | | | | | | | |
| 4.1. | Создание (промышленных) парков, организация | | | | | | | | | |

| 1 | 2 | 3 | 4 | 5 | 6 | 7 | 8 | 9 | 10 | 11 | |
|--|--|---|---|----------|---------------|---------|---|---------|----|----|---|
| 1 | новых и развитие действующих «инвестиционных площадок» в соответствии с действующим федеральным и региональным законодательством: предоставление субсидий бюджетам муниципальных образований области на проектирование объектов инженерной инфраструктуры к паркам (приоритетный стратегический проект) | Управление градостроительства и архитектуры области (в лимитах ОАИП) | Количество подготовленной проектно-сметной документации | Ед. | 2017 | - | - | - | - | - | |
| | | | | | 2018 - 1 | 28 | - | 28 | - | - | |
| | | | | | 2019 - 1 | 12,7662 | - | 12,7662 | - | - | |
| | | | | | 2020 - 1 | 11,286 | - | 11,286 | - | - | |
| | создание и развитие индустриальных парков на территории Тамбовской области (приоритетный стратегический проект) | Управление регионального развития и поддержки инвестиционной деятельности области | Создание парка/ количество резидентов парка | Ед. | 2017 - 3/2 | - | - | - | - | - | - |
| | | | | | 2018 - 6/15 | - | - | - | - | - | |
| | | | | | 2019 - 10/100 | - | - | - | - | - | |
| | | | | | 2020 - 10/100 | - | - | - | - | - | |
| | | | | | 2021 - 10/500 | - | - | - | - | - | |
| | | | | | 2022 - 10/700 | - | - | - | - | - | |
| | организационно-технические мероприятия по созданию на базе инвестиционной площадки типа промышленного парка «Тамбов» публичного акционерного общества «Пигмент» индустриального (промышленного) парка | Управление, промышленные предприятия | Количество резидентов парка | Ед. | 2016 - 17 | - | - | - | - | - | - |
| | | | | | 2017 - 17 | - | - | - | - | - | |
| | | | | | 2018 - 17 | - | - | - | - | - | |
| приобретение объектов недвижимости в государственную собственность Тамбовской области с целью создания индустриального (промышленного) парка | Комитет по управлению имуществом области | Количество приобретенных объектов | Ед. | 2019 - 8 | 24,1501 | - | - | 24,1501 | - | - | |
| | | | | 2020 | - | - | - | - | - | | |
| | | | | | 2021 | - | - | - | - | - | |


| 1 | 2 | 3 | 4 | 5 | 6 | 7 | 8 | 9 | 10 | 11 |
|------|--|--|---|------------------|--|--|--|--|--|--|
| | професий на промышленных предприятиях области | | (переподготовку) или повышение квалификации | | 2019 - 4 2020 - 4 2021 - 4 2022 - 4 2023 - 4 2024 - 4 2025 - 4 2026 - 4 2027 - 4 2028 - 4 2029 - 4 2030 - 4 | 7 7 7 7 7 7 7 7 7 7 7 7 | - - - - - - - - - - - - | - - - - - - - - - - - - | - - - - - - - - - - - - | 7 7 7 7 7 7 7 7 7 7 7 |
| 5.2. | Анализ потребности предприятий индустриальных отраслей промышленности в специалистах и рабочих основных профессий | Управление, некоммерческие организации, промышленные предприятия | Проведение мероприятий по определению потребности промышленных предприятий в кадрах | Количество в год | 2014 - 1 2015 - 1 2016 - 1 2017 - 1 2018 - 1 2019 - 1 2020 - 1 2021 - 1 2022 - 1 2023 - 1 2024 - 1 2025 - 1 2026 - 1 2027 - 1 2028 - 1 2029 - 1 2030 - 1 | 0,5 0,5 0,5 0,5 0,5 0,5 0,5 0,5 0,5 0,5 0,5 0,5 0,5 0,5 0,5 0,5 | - - - - - - - - - - - - - - - - | - - - - - - - - - - - - - - - - | - - - - - - - - - - - - - - - - | 0,5 0,5 0,5 0,5 0,5 0,5 0,5 0,5 0,5 0,5 0,5 0,5 0,5 0,5 0,5 0,5 |
| 5.3. | Организация и проведение обучающих семинаров, конкурсов для инженерно-технических работников и специалистов среднего звена промышленных предприятий (организаций), в т.ч. по развитию экспортного потенциала | Управление, промышленные предприятия | Количество мероприятий (семинары, круглые столы, конкурсы) / человек, ежегодно | Ед./чел. | 2014 - 2/30 2015 - 2/30 2016 - 1/15 2017 - 1/10 2018 - 1/10 2019 - 1/10 2020 - 2/20 2021 - 1/15 | 0,3 0,3 0,3 0,3 0,3 0,3 0,3 0,3 | - - - - - - - - | - - - - - - - - | - - - - - - - - | 0,3 0,3 0,3 0,3 0,3 0,3 0,3 0,3 |

| 1 | 2 | 3 | 4 | 5 | 6 | 7 | 8 | 9 | 10 | 11 |
|---|---|--------------------------------------|--|-----------|-------------|-----|---|---|----|-----|
| | | | | | 2022 - 1/20 | 0,3 | - | - | - | 0,3 |
| | | | | | 2023 - 1/15 | 0,3 | - | - | - | 0,3 |
| | | | | | 2024 - 1/20 | 0,3 | - | - | - | 0,3 |
| | | | | | 2025 - 1/15 | 0,3 | - | - | - | 0,3 |
| | | | | | 2026 - 1/20 | 0,3 | - | - | - | 0,3 |
| | | | | | 2027 - 1/15 | 0,3 | - | - | - | 0,3 |
| | | | | | 2028 - 1/15 | 0,3 | - | - | - | 0,3 |
| | | | | | 2029 - 1/15 | 0,3 | - | - | - | 0,3 |
| | | | | | 2030 - 1/15 | 0,3 | - | - | - | 0,3 |
| 5.4. | Проведение политики социальной поддержки молодых специалистов и рабочей молодежи на промышленных предприятиях области | Управление, промышленные предприятия | Объём средств, направленных на поддержку | Млн. руб. | 2015 - 3 | 1 | - | - | - | 1 |
| | | | | | 2016 - 3 | 3 | - | - | - | 3 |
| | | | | | 2017 - 3 | 3 | - | - | - | 3 |
| | | | | | 2018 - 3 | 3 | - | - | - | 3 |
| | | | | | 2019 - 3 | 3 | - | - | - | 3 |
| | | | | | 2020 - 3 | 3 | - | - | - | 3 |
| 6. Реализация мероприятий по созданию и развитию экологически чистых производств («зеленая экономика») | | | | | | | | | | |
| 6.1. | Внедрение в производство новых технологий и технологических процессов, обеспечивающих минимальное воздействие на окружающую среду | Управление, промышленные предприятия | Количество внедренных технологий и технологических процессов | Ед. | 2016 - 3 | 20 | - | - | - | 20 |
| | | | | | 2017 - 4 | 20 | - | - | - | 20 |
| | | | | | 2018 - 5 | 20 | - | - | - | 20 |
| | | | | | 2019 - 6 | - | - | - | - | - |
| | | | | | 2020 - 6 | - | - | - | - | - |
| | | | | | 2021 - 5 | - | - | - | - | - |
| | | | | | 2022 - 5 | - | - | - | - | - |
| | | | | | 2023 - 6 | - | - | - | - | - |
| | | | | | 2024 - 6 | - | - | - | - | - |
| | | | | | 2025 - 4 | - | - | - | - | - |
| | | | | | 2026 - 5 | - | - | - | - | - |
| | | | | | 2027 - 7 | - | - | - | - | - |
| | | | | | 2028 - 7 | - | - | - | - | - |
| | | | | | 2029 - 8 | - | - | - | - | - |
| | | | | | 2030 - 8 | - | - | - | - | - |
| 6.2. | Выполнение заказов по производству и установке оборудования по водоочистке, очистных сооружений сточных вод и другое | Управление, промышленные предприятия | Количество произведенных модульных систем очистки | Ед. | 2014 - 9 | 15 | - | - | - | 15 |
| | | | | | 2015 - 9 | 15 | - | - | - | 15 |
| | | | | | 2016 - 7 | 9 | - | - | - | 9 |
| | | | | | 2017 - 10 | 5 | - | - | - | 5 |
| | | | | | 2018 - 10 | 5 | - | - | - | 5 |

| 1 | 2 | 3 | 4 | 5 | 6 | 7 | 8 | 9 | 10 | 11 |
|--|---|--------------------------------------|---|-------|--------------|-----|----|---|----|-----|
| | | | | | 2019 - 10 | - | - | - | - | - |
| | | | | | 2020 - 10 | - | - | - | - | - |
| | | | | | 2021 - 12 | - | - | - | - | - |
| | | | | | 2022 - 12 | - | - | - | - | - |
| | | | | | 2023 - 14 | - | - | - | - | - |
| | | | | | 2024 - 15 | - | - | - | - | - |
| 7. Реализация мероприятий по энергосбережению и повышению энергоэффективности | | | | | | | | | | |
| 7.1. | Реализация мероприятий по энергосбережению и повышению энергоэффективности промышленных предприятий | Управление, промышленные предприятия | Снижение энергоемкости производства, затрат на энергоносители | Т.у.т | 2014 - 8663 | 163 | 5 | - | - | 158 |
| | | | | | 2015 - 20006 | 75 | 21 | - | - | 54 |
| | | | | | 2016 - 12086 | 70 | | - | - | 70 |
| | | | | | 2017 - 14312 | 110 | | - | - | 110 |
| | | | | | 2018 - | 17 | - | - | - | 17 |
| | | | | | 2337,1/0,1 | | | | | |
| | | | | | 2019 - | 12 | - | - | - | 12 |
| | | | | | 4617,5/0,05 | | | | | |
| | | | | | 2020 - | 8 | - | - | - | 8 |
| | | | | | 2908,9/0,05 | | | | | |
| | | | | | 2021 - | 10 | - | - | - | 10 |
| | | | | | 2860/0,05 | | | | | |
| | | | | | 2022 - | 15 | - | - | - | 15 |
| | | | | | 2745/0,05 | | | | | |
| 2023 - | - | - | - | - | - | | | | | |
| 2720/0,05 | | | | | | | | | | |
| 2024 - | - | - | - | - | - | | | | | |
| 2680/0,05 | | | | | | | | | | |
| 2025 - | - | - | - | - | - | | | | | |
| 2676/0,05 | | | | | | | | | | |
| 2026 - | - | - | - | - | - | | | | | |
| 2670/0,05 | | | | | | | | | | |
| 2027 - | - | - | - | - | - | | | | | |
| 2670/0,05 | | | | | | | | | | |
| 2028 - | - | - | - | - | - | | | | | |
| 2665/0,05 | | | | | | | | | | |
| 2013 | 1850 | 500 | - | - | 1350 | | | | | |
| 2014 | 2660 | 455 | - | - | 2205 | | | | | |
| 2015 | 3174 | 421 | 300 | - | 2453 | | | | | |
| 2016 | 3600 | 620 | - | - | 2980 | | | | | |
| ИТОГО | | | | | | | | | | |

| 1 | 2 | 3 | 4 | 5 | 6 | 7 | 8 | 9 | 10 | 11 |
|---|---|---|---|---|-----------|-------|-------|----------|----|------------|
| | | | | | 2017 | 3420 | 1700 | - | - | 1720 |
| | | | | | 2018 | 3705 | 1900 | 28,0001 | - | 1776,9999 |
| | | | | | 2019 | 3900 | 1690 | 46,9162 | - | 2163,0838 |
| | | | | | 2020 | 3900 | 1490 | 11,286 | - | 2398,714 |
| | | | | | 2021 | 4000 | 800 | - | - | 3200 |
| | | | | | 2022 | 4200 | 800 | 50 | - | 3350 |
| | | | | | 2023 | 4250 | 800 | - | - | 3450 |
| | | | | | 2024 | 4500 | 800 | - | - | 3700 |
| | | | | | 2025 | 4800 | 400 | - | - | 4400 |
| | | | | | 2026 | 5100 | 400 | - | - | 4700 |
| | | | | | 2027 | 5400 | 200 | - | - | 5200 |
| | | | | | 2028 | 5800 | 100 | - | - | 5700 |
| | | | | | 2029 | 6200 | 100 | - | - | 6100 |
| | | | | | 2030 | 6700 | 100 | - | - | 6600 |
| | | | | | 2013-2030 | 77159 | 13276 | 436,2023 | - | 63446,7977 |

Врио заместителя главы администрации
области Н.В. Макаревич



ПРИЛОЖЕНИЕ №4

к постановлению администрации области

от 17.12.2021 № 965

ПРИЛОЖЕНИЕ № 3

к государственной программе Тамбовской области
«Развитие промышленности и повышение её
конкурентоспособности»

Ресурсное обеспечение
за счет всех источников финансирования реализации государственной программы Тамбовской области
«Развитие промышленности и повышение её конкурентоспособности»

| Статус | Наименование государственной программы Тамбовской области | Ответственный исполнитель | Объемы финансирования, млн. рублей, в т.ч. | | | | | |
|--|--|---------------------------|--|--------------------|---------------------------|----------------|-----------------------|-----------|
| | | | по годам, всего | федеральный бюджет | бюджет Тамбовской области | местный бюджет | внебюджетные средства | |
| Государственная программа Тамбовской области | «Развитие промышленности и повышение её конкурентоспособности» | Всего | 2013 | 1850 | 500 | - | - | 1350 |
| | | | 2014 | 2660 | 455 | - | - | 2205 |
| | | | 2015 | 3174 | 421 | 300 | - | 2453 |
| | | | 2016 | 3600 | 620 | - | - | 2980 |
| | | | 2017 | 3420 | 1700 | - | - | 1720 |
| | | | 2018 | 3705 | 1900 | 28,0001 | - | 1776,9999 |
| | | | 2019 | 3900 | 1690 | 46,9162 | - | 2163,0838 |
| | | | 2020 | 3900 | 1490 | 11,286 | - | 2398,714 |
| | | | 2021 | 4000 | 800 | - | - | 3200 |
| | | | 2022 | 4200 | 800 | 50 | - | 3350 |
| | | | 2023 | 4250 | 800 | - | - | 3450 |
| | | | 2024 | 4500 | 800 | - | - | 3700 |
| | | | 2025 | 4800 | 400 | - | - | 4400 |
| | | | 2026 | 5100 | 400 | - | - | 4700 |
| | | | 2027 | 5400 | 200 | - | - | 5200 |
| | | | 2028 | 5800 | 100 | - | - | 5700 |
| 2029 | 6200 | 100 | - | - | 6100 | | | |
| 2030 | 6700 | 100 | - | - | 6600 | | | |
| 2013-2030 | 77159 | 13276 | 436,2023 | - | 63446,7977 | | | |
| Управление по развитию промышленности | | | 1850 | 500 | - | - | 1350 | |
| | | | 2660 | 455 | - | - | 2205 | |

| | | | | | | |
|---|------|-----------|------|---------|------|-----------|
| предпринимательства области, с 2018 года управление по развитию промышленности и торговли области; комитет по управлению имуществом области; управление труда и занятости населения области | 2015 | 3174 | 421 | 300 | - | 2453 |
| | 2016 | 3600 | 620 | - | - | 2980 |
| | 2017 | 3420 | 1700 | - | - | 1720 |
| | 2018 | 3677 | 1900 | 0,0001 | - | 1776,9999 |
| | 2019 | 3887,2238 | 1690 | 9,9999 | - | 2163,0838 |
| | 2020 | 3888,714 | 1490 | 0 | - | 2398,714 |
| | 2021 | 4000 | 800 | - | - | 3200 |
| | 2022 | 4200 | 800 | 50 | - | 3350 |
| | 2023 | 4250 | 800 | - | - | 3450 |
| | 2024 | 4500 | 800 | - | - | 3700 |
| | 2025 | 4800 | 400 | - | - | 4400 |
| | 2026 | 5100 | 400 | - | - | 4700 |
| | 2027 | 5400 | 200 | - | - | 5200 |
| | 2028 | 5800 | 100 | - | - | 5700 |
| | 2029 | 6200 | 100 | - | - | 6100 |
| 2030 | 6700 | 100 | - | - | 6600 | |
| Управление градостроительства и архитектуры области | 2018 | 28 | - | 28 | - | - |
| | 2019 | 12,7662 | - | 12,7662 | - | - |
| | 2020 | 11,286 | - | 11,286 | - | - |

Врио заместителя главы администрации
области **Н.В. Макаревич**

