

АДМИНИСТРАЦИЯ ТАМБОВСКОЙ ОБЛАСТИ

ПОСТАНОВЛЕНИЕ

18.01.2022

г. Тамбов

№ 31

О внесении изменений в государственную программу «Развитие транспортной системы и дорожного хозяйства Тамбовской области»

Администрация области постановляет:

1. Внести в государственную программу «Развитие транспортной системы и дорожного хозяйства Тамбовской области» (далее – Госпрограмма), утвержденную постановлением администрации области от 20.06.2013 № 640 (в редакции от 24.12.2021), следующие изменения:

1.1. в паспорте Госпрограммы позицию «Объемы и источники финансирования госпрограммы» изложить в следующей редакции:

Объемы и источники финансирования госпрограммы	Общие затраты на реализацию госпрограммы в 2014-2030 гг. за счет всех источников финансирования – 97 489 590,1 тыс. рублей, в том числе по годам: 2014 год – 2 855 849,5 тыс. рублей; 2015 год – 4 032 314,7 тыс. рублей; 2016 год – 5 152 047,18 тыс. рублей; 2017 год – 4 394 313,65348 тыс. рублей; 2018 год – 4 517 975,3 тыс. рублей; 2019 год – 6 326 333,7 тыс. рублей; 2020 год – 6 988 017,9 тыс. рублей; 2021 год – 6 572 160,9 тыс. рублей; 2022 год – 7 267 312,2 тыс. рублей; 2023 год – 7 500 162,5 тыс. рублей; 2024 год – 7 769 924,3 тыс. рублей; 2025 год – 5 615 451,2 тыс. рублей; 2026 год – 5 655 922,4 тыс. рублей; 2027 год – 5 685 451,2 тыс. рублей; 2028 год – 5 729 451,2 тыс. рублей; 2029 год – 5 691 451,2 тыс. рублей; 2030 год – 5 735 451,2 тыс. рублей; федеральный бюджет – 6 833 849,4 тыс. рублей;
--	--

2014 год – 119 670,0 тыс. рублей;
2015 год – 625 308,2 тыс. рублей;
2016 год – 767 135,48 тыс. рублей;
2017 год – 285 172,55348 тыс. рублей;
2018 год – 21 251,8 тыс. рублей;
2019 год – 968 145,0 тыс. рублей;
2020 год – 1 347 963,6 тыс. рублей;
2021 год – 694 510,0 тыс. рублей;
2022 год – 332 806,7 тыс. рублей;
2023 год – 678 832,6 тыс. рублей;
2024 год – 993 053,5 тыс. рублей;
2025 год – 0,0 тыс. рублей;
2026 год – 0,0 тыс. рублей;
2027 год – 0,0 тыс. рублей;
2028 год – 0,0 тыс. рублей;
2029 год – 0,0 тыс. рублей;
2030 год – 0,0 тыс. рублей;
бюджет области – 79 936 748,7 тыс. рублей, в том числе в
лимитах областной адресной инвестиционной программы
(далее – ОАИП) – 0,0 тыс. рублей:
2014 год – 2 690 483,2 тыс. рублей;
2015 год – 3 256 701,3 тыс. рублей;
2016 год – 4 219 598,1 тыс. рублей;
2017 год – 3 421 726,1 тыс. рублей;
2018 год – 3 791 918,2 тыс. рублей;
2019 год – 4 635 147,5 тыс. рублей;
2020 год – 4 942 988,1 тыс. рублей;
2021 год – 5 211 615,1 тыс. рублей;
2022 год – 6 073 868,3 тыс. рублей;
2023 год – 6 071 049,2 тыс. рублей;
2024 год – 5 986 176,9 тыс. рублей;
2025 год – 4 889 167,6 тыс. рублей;
2026 год – 4 889 638,8 тыс. рублей;
2027 год – 4 959 167,6 тыс. рублей;
2028 год – 4 963 167,6 тыс. рублей;
2029 год – 4 965 167,6 тыс. рублей;
2030 год – 4 969 167,6 тыс. рублей;
местный бюджет – 200 047,3 тыс. рублей:
2014 год – 11 334,7 тыс. рублей;
2015 год – 27 187,4 тыс. рублей;
2016 год – 57 863,7 тыс. рублей;
2017 год – 30 199,7 тыс. рублей;
2018 год – 23 535,0 тыс. рублей;
2019 год – 30 118,8 тыс. рублей;
2020 год – 2 407,5 тыс. рублей;

2021 год – 2 457,0 тыс. рублей;
2022 год – 2 267,3 тыс. рублей;
2023 год – 1 830,7 тыс. рублей;
2024 год – 1 643,9 тыс. рублей;
2025 год – 1 533,6 тыс. рублей;
2026 год – 1 533,6 тыс. рублей;
2027 год – 1 533,6 тыс. рублей;
2028 год – 1 533,6 тыс. рублей;
2029 год – 1 533,6 тыс. рублей;
2030 год – 1 533,6 тыс. рублей;
внебюджетные источники – 10 518 944,7 тыс. рублей:
2014 год – 34 361,6 тыс. рублей;
2015 год – 123 117,8 тыс. рублей;
2016 год – 107 449,9 тыс. рублей;
2017 год – 657 215,3 тыс. рублей;
2018 год – 681 270,3 тыс. рублей;
2019 год – 692 922,4 тыс. рублей;
2020 год – 694 658,7 тыс. рублей;
2021 год – 663 578,7 тыс. рублей;
2022 год – 858 370,0 тыс. рублей;
2023 год – 748 450,0 тыс. рублей;
2024 год – 738 550,0 тыс. рублей;
2025 год – 724 750,0 тыс. рублей;
2026 год – 764 750,0 тыс. рублей;
2027 год – 724 750,0 тыс. рублей;
2028 год – 764 750,0 тыс. рублей;
2029 год – 724 750,0 тыс. рублей;
2030 год – 764 750,0 тыс. рублей;
кроме этого средства Федерального агентства воздушного транспорта (Росавиация), предоставляемые организациям воздушного транспорта в рамках постановления Правительства Российской Федерации от 25.12.2013 № 1242 «О предоставлении субсидий из федерального бюджета организациям воздушного транспорта на осуществление региональных воздушных перевозок пассажиров на территории Российской Федерации и формирование региональной маршрутной сети» – 265 171,8 тыс. рублей,
в том числе по годам:
2018 год – 714,7 тыс. рублей;
2019 год – 37 854,4 тыс. рублей;
2020 год – 60 444,1 тыс. рублей;
2021 год – 70 424,6 тыс. рублей;
2022 год – 95 734,0 тыс. рублей;
2023 год – 0,0 тыс. рублей;

	2024 год – 0,0 тыс. рублей; 2025 год – 0,0 тыс. рублей; 2026 год – 0,0 тыс. рублей; 2027 год – 0,0 тыс. рублей; 2028 год – 0,0 тыс. рублей; 2029 год – 0,0 тыс. рублей; 2030 год – 0,0 тыс. рублей
--	--

в разделе 6 «Обоснование объема финансовых ресурсов, необходимых для реализации госпрограммы»:

в абзаце втором цифры «96 291 323,9» заменить цифрами «97 489 575,1»;

в абзаце третьем цифры «5 290 156,6» заменить цифрами «6 833 849,4»;

в абзаце четвертом цифры «80 212 614,2» заменить цифрами «79 936 748,7»;

в абзаце пятом цифры «199 608,4» заменить цифрами «200 047,3»;

в абзаце седьмом цифры «199 635,2» заменить цифрами «265 171,8»;

1.2. приложение №1в к Госпрограмме изложить в редакции согласно приложению № 1;

1.3. приложение №2 к Госпрограмме изложить в редакции согласно приложению № 2;

1.4. приложение №3 к Госпрограмме изложить в редакции согласно приложению № 3;

1.5. приложение №4 к Госпрограмме изложить в редакции согласно приложению № 4;

1.6. в приложении №5 к Госпрограмме «Подпрограмма «Совершенствование и развитие сети автомобильных дорог» (далее – подпрограмма):

в паспорте подпрограммы позицию «Объемы и источники финансирования подпрограммы» изложить в следующей редакции:

Объемы и источники финансирования подпрограммы	Общий объем финансирования на 2014-2030 гг. – 75 253 627,0 тыс. рублей, в том числе по годам: 2014 год – 2 443 767,1 тыс. рублей; 2015 год – 3 357 863,4 тыс. рублей; 2016 год – 4 545 800,08 тыс. рублей; 2017 год – 3 109 770,75348 тыс. рублей; 2018 год – 3 194 658,8 тыс. рублей; 2019 год – 4 746 900,0 тыс. рублей; 2020 год – 5 600 758,3 тыс. рублей; 2021 год – 5 164 757,7 тыс. рублей; 2022 год – 5 563 945,0 тыс. рублей; 2023 год – 6 010 061,2 тыс. рублей; 2024 год – 6 244 915,4 тыс. рублей; 2025 год – 4 211 738,2 тыс. рублей;
--	--

	<p>2026 год – 4 211 738,2 тыс. рублей; 2027 год – 4 211 738,2 тыс. рублей; 2028 год – 4 211 738,2 тыс. рублей; 2029 год – 4 211 738,2 тыс. рублей; 2030 год – 4 211 738,2 тыс. рублей; источники финансирования: средства областного дорожного фонда – 68 496 662,7 тыс. рублей, в том числе по годам: 2014 год – 2 366 074,4 тыс. рублей; 2015 год – 2 836 431,6 тыс. рублей; 2016 год – 3 745 197,0 тыс. рублей; 2017 год – 2 815 774,8 тыс. рублей; 2018 год – 3 171 621,3 тыс. рублей; 2019 год – 3 771 933,0 тыс. рублей; 2020 год – 4 250 589,6 тыс. рублей; 2021 год – 4 467 940,7 тыс. рублей; 2022 год – 5 229 064,1 тыс. рублей; 2023 год – 5 329 548,1 тыс. рублей; 2024 год – 5 250 362,9 тыс. рублей; 2025 год – 4 210 354,2 тыс. рублей; 2026 год – 4 210 354,2 тыс. рублей; 2027 год – 4 210 354,2 тыс. рублей; 2028 год – 4 210 354,2 тыс. рублей; 2029 год – 4 210 354,2 тыс. рублей; 2030 год – 4 210 354,2 тыс. рублей; средства федерального бюджета – 6 682 204,4 тыс. рублей, в том числе по годам: 2014 год – 76 270,0 тыс. рублей; 2015 год – 517 063,2 тыс. рублей; 2016 год – 767 135,48 тыс. рублей; 2017 год – 285 172,55348 тыс. рублей; 2018 год – 21 251,8 тыс. рублей; 2019 год – 968 145,0 тыс. рублей; 2020 год – 1 347 963,6 тыс. рублей; 2021 год – 694 510,0 тыс. рублей; 2022 год – 332 806,7 тыс. рублей; 2023 год – 678 832,6 тыс. рублей; 2024 год – 993 053,5 тыс. рублей; 2025 год – 0,0 тыс. рублей; 2026 год – 0,0 тыс. рублей; 2027 год – 0,0 тыс. рублей; 2028 год – 0,0 тыс. рублей; 2029 год – 0,0 тыс. рублей; 2030 год – 0,0 тыс. рублей;</p>
--	--

	<p>средства местных бюджетов – 74 759,8 тыс. рублей:</p> <p>2014 год – 1 422,8 тыс. рублей;</p> <p>2015 год – 4 368,6 тыс. рублей;</p> <p>2016 год – 3 3467,6 тыс. рублей;</p> <p>2017 год – 8 823,4 тыс. рублей;</p> <p>2018 год – 1 785,7 тыс. рублей;</p> <p>2019 год – 6 822,0 тыс. рублей;</p> <p>2020 год – 2 205,1 тыс. рублей;</p> <p>2021 год – 2 306,9 тыс. рублей;</p> <p>2022 год – 2 074,3 тыс. рублей;</p> <p>2023 год – 1 680,5 тыс. рублей;</p> <p>2024 год – 1 499,0 тыс. рублей;</p> <p>2025 год – 1 384,0 тыс. рублей;</p> <p>2026 год – 1 384,0 тыс. рублей;</p> <p>2027 год – 1 384,0 тыс. рублей;</p> <p>2028 год – 1 384,0 тыс. рублей;</p> <p>2029 год – 1 384,0 тыс. рублей;</p> <p>2030 год – 1 384,0 тыс. рублей</p>
--	---

в разделе 6 «Обоснование объема финансовых ресурсов, необходимых для реализации подпрограммы»:

в абзаце третьем цифры «74 341 165,3» заменить цифрами «75 253 612,0»;

в абзаце четвертом цифры «69 058284,4» заменить цифрами «68 496 662,7»;

в абзаце пятом цифры «5 208 511,6» заменить цифрами «6 682 204,4»;

в приложении № 3 к подпрограмме:

раздел «Перечень объектов по ремонту автомобильных дорог регионального (межмуниципального) значения и искусственных сооружений на них на 2022 год» изложить в редакции согласно приложению №5;

дополнить разделами «Перечень объектов по ремонту автомобильных дорог регионального (межмуниципального) значения и искусственных сооружений на них на 2023 год» и «Перечень объектов по ремонту автомобильных дорог регионального (межмуниципального) значения и искусственных сооружений на них на 2024 год» в редакции согласно приложению №6;

приложение № 4 к подпрограмме дополнить разделом «Перечень объектов по строительству и реконструкции автомобильных дорог регионального (межмуниципального) значения на 2024 год» в редакции согласно приложению №7;

в приложении № 5 к подпрограмме раздел «Перечень объектов по капитальному ремонту автомобильных дорог регионального (межмуниципального) значения и искусственных сооружений на них на 2022 год» изложить в редакции согласно приложению №8;

в приложении № 7 к подпрограмме:

разделы «Перечень объектов по ремонту и капитальному ремонту автомобильных дорог общего пользования местного значения, капитальному ремонту и ремонту дворовых территорий многоквартирных домов, проездов к дворовым территориям многоквартирных домов населенных пунктов на 2022 год» и «Перечень объектов по ремонту и капитальному ремонту автомобильных дорог общего пользования местного значения, капитальному ремонту и ремонту дворовых территорий многоквартирных домов, проездов к дворовым территориям многоквартирных домов населенных пунктов на 2023 год» изложить в редакции согласно приложению №9;

дополнить разделом «Перечень объектов по ремонту и капитальному ремонту автомобильных дорог общего пользования местного значения, капитальному ремонту и ремонту дворовых территорий многоквартирных домов, проездов к дворовым территориям многоквартирных домов населенных пунктов на 2024 год» в редакции согласно приложению №10;

в приложении № 8 к подпрограмме раздел «Перечень объектов по строительству и реконструкции автомобильных дорог общего пользования местного значения на 2022 год» изложить в редакции согласно приложению №11;

в приложении № 10 к подпрограмме:

раздел «Перечень объектов по проектно-изыскательским работам, авторскому надзору и строительному контролю на 2022 год» изложить в редакции согласно приложению №12;

дополнить разделом «Перечень объектов по проектно-изыскательским работам, авторскому надзору и строительному контролю на 2024 год» в редакции согласно приложению №13;

в приложении № 14 к подпрограмме:

разделы «Перечень автомобильных дорог регионального (межмуниципального) и местного значений, планируемых к реализации в 2022 году в рамках федерального (регионального) проекта «Региональная и местная дорожная сеть» и «Перечень автомобильных дорог регионального (межмуниципального) и местного значений, планируемых к реализации в 2023 году в рамках федерального (регионального) проекта «Региональная и местная дорожная сеть» изложить в редакции согласно приложению №14;

дополнить разделом «Перечень автомобильных дорог регионального (межмуниципального) и местного значений и искусственных сооружений на них, планируемых к реализации в 2024 году в рамках федерального (регионального) проекта «Региональная и местная дорожная сеть» в редакции согласно приложению №15;

1.7. в приложении № 6 к Госпрограмме «Подпрограмма «Развитие транспортного комплекса» (далее – подпрограмма):

в паспорте подпрограммы позицию «Объемы и источники финансирования подпрограммы» изложить в следующей редакции:

Объемы и источники финансирования подпрограммы	<p>Общие затраты на реализацию подпрограммы в 2014 – 2030 гг. за счет всех источников финансирования – 18 898 276,9 тыс. рублей, в том числе по годам:</p> <p>2014 год – 412 082,4 тыс. рублей; 2015 год – 429 254,7 тыс. рублей; 2016 год – 465 601,9 тыс. рублей; 2017 год – 1 108 670,1 тыс. рублей; 2018 год – 1 147 025,4 тыс. рублей; 2019 год – 1 342 640,8 тыс. рублей; 2020 год – 1 173 371,3 тыс. рублей; 2021 год – 1 277 576,4 тыс. рублей; 2022 год – 1 397 246,2 тыс. рублей; 2023 год – 1 297 793,2 тыс. рублей; 2024 год – 1 298 506,1 тыс. рублей; 2025 год – 1 208 006,2 тыс. рублей; 2026 год – 1 208 477,4 тыс. рублей; 2027 год – 1 278 006,2 тыс. рублей; 2028 год – 1 282 006,2 тыс. рублей; 2029 год – 1 284 006,2 тыс. рублей; 2030 год – 1 288 006,2 тыс. рублей;</p> <p>федеральный бюджет – 43 400,0 тыс. рублей: 2014 год – 43 400,0 тыс. рублей; 2015 год – 0,0 тыс. рублей; 2016 год – 0,0 тыс. рублей; 2017 год – 0,0 тыс. рублей; 2018 год – 0,0 тыс. рублей; 2019 год – 0,0 тыс. рублей; 2020 год – 0,0 тыс. рублей; 2021 год – 0,0 тыс. рублей; 2022 год – 0,0 тыс. рублей; 2023 год – 0,0 тыс. рублей; 2024 год – 0,0 тыс. рублей; 2025 год – 0,0 тыс. рублей; 2026 год – 0,0 тыс. рублей; 2027 год – 0,0 тыс. рублей; 2028 год – 0,0 тыс. рублей; 2029 год – 0,0 тыс. рублей; 2030 год – 0,0 тыс. рублей;</p> <p>бюджет области – 9 883 923,6 тыс. рублей, в том числе: 2014 год – 324 408,8 тыс. рублей; 2015 год – 398 138,3 тыс. рублей; 2016 год – 405 506,1 тыс. рублей; 2017 год – 502 447,6 тыс. рублей; 2018 год – 514 969,6 тыс. рублей; 2019 год – 698 851,4 тыс. рублей;</p>
--	---

2020 год – 538 177,4 тыс. рублей;
2021 год – 636 465,3 тыс. рублей;
2022 год – 750 758,0 тыс. рублей;
2023 год – 651 264,0 тыс. рублей;
2024 год – 651 376,9 тыс. рублей;
2025 год – 585 181,5 тыс.рублей;
2026 год – 585 652,7 тыс.рублей;
2027 год – 655 181,5 тыс.рублей;
2028 год – 659 181,5 тыс.рублей;
2029 год – 661 181,5 тыс.рублей;
2030 год – 665 181,5 тыс.рублей;
местный бюджет – 58 853,6 тыс. рублей:
2014 год – 9 912,0 тыс. рублей;
2015 год – 9 998,6 тыс. рублей;
2016 год – 7 048,6 тыс. рублей;
2017 год – 10 420,3 тыс. рублей;
2018 год – 10 198,6 тыс. рублей;
2019 год – 10 405,7 тыс. рублей;
2020 год – 73,9 тыс. рублей;
2021 год – 71,1 тыс. рублей;
2022 год – 118,2 тыс. рублей;
2023 год – 79,2 тыс. рублей;
2024 год – 79,2 тыс. рублей;
2025 год – 74,7 тыс.рублей;
2026 год – 74,7 тыс.рублей;
2027 год – 74,7 тыс.рублей;
2028 год – 74,7 тыс.рублей;
2029 год – 74,7 тыс.рублей;
2030 год – 74,7 тыс.рублей;
внебюджетные источники – 8 912 099,7 тыс. рублей:
2014 год – 34 361,6 тыс. рублей;
2015 год – 21 117,8 тыс. рублей;
2016 год – 53 047,2 тыс. рублей;
2017 год – 59 5802,2 тыс. рублей;
2018 год – 621 857,2 тыс. рублей;
2019 год – 633 383,7 тыс. рублей;
2020 год – 635 120,0 тыс. рублей;
2021 год – 641 040,0 тыс. рублей;
2022 год – 646 370,0 тыс. рублей;
2023 год – 546 450,0 тыс. рублей;
2024 год – 647 050,0 тыс. рублей;
2025 год – 622 750,0 тыс.рублей;
2026 год – 622 750,0 тыс.рублей;
2027 год – 622 750,0 тыс.рублей;
2028 год – 622 750,0 тыс.рублей;

	<p>2029 год – 622 750,0 тыс.рублей; 2030 год – 622 750,0 тыс.рублей; кроме этого средства Федерального агентства воздушного транспорта (Росавиация), предоставляемые организациям воздушного транспорта в рамках постановления Правительства Российской Федерации от 25.12.2013 № 1242 «О предоставлении субсидий из федерального бюджета организациям воздушного транспорта на осуществление региональных воздушных перевозок пассажиров на территории Российской Федерации и формирование региональной маршрутной сети» – 265 171,8 тыс. рублей, в том числе по годам: 2018 год – 714,7 тыс. рублей; 2019 год – 37854,4 тыс. рублей; 2020 год – 60444,1 тыс. рублей; 2021 год – 70424,6 тыс. рублей; 2022 год – 95 734,0 тыс. рублей; 2023 год – 0,0 тыс. рублей; 2024 год – 0,0 тыс. рублей; 2025 год – 0,0 тыс. рублей; 2026 год – 0,0 тыс. рублей; 2027 год – 0,0 тыс. рублей; 2028 год – 0,0 тыс. рублей; 2029 год – 0,0 тыс. рублей; 2030 год – 0,0 тыс. рублей</p>
--	---

в разделе 6 «Обоснование объема финансовых ресурсов, необходимых для реализации подпрограммы»:

в абзаце втором цифры «18 609 463,4» заменить цифрами «18 898 276,9»;

в абзаце четвертом цифры «9 595 162,6» заменить цифрами «9 883 923,6»;

в абзаце пятом цифры «58 801,1» заменить цифрами «58 853,6»;

в абзаце седьмом цифры «169 437,8» заменить цифрами «265 171,8»;

1.8. в приложении №7 к Госпрограмме «Подпрограмма «Расширение использования природного газа в качестве моторного топлива» (далее – подпрограмма):

в паспорте подпрограммы позицию «Объемы и источники финансирования подпрограммы» изложить в следующей редакции:

Объемы и источники финансирования подпрограммы	<p>Общие затраты на реализацию подпрограммы в 2015-2030 гг. за счет всех источников финансирования – 3 074 285,4 тыс. рублей, в том числе по годам: 2015 год – 245 196,6 тыс. рублей; 2016 год – 140 645,2 тыс. рублей; 2017 год – 156 428,2 тыс. рублей;</p>
--	--

2018 год – 159 185,1 тыс. рублей;
2019 год – 218 874,1 тыс. рублей;
2020 год – 195562,2 тыс. рублей;
2021 год – 109 119,2 тыс. рублей;
2022 год – 286 851,4 тыс. рублей;
2023 год – 173 019,6 тыс. рублей;
2024 год – 207 672,0 тыс. рублей;
2025 год – 176 955,3 тыс.рублей;
2026 год – 216 955,3 тыс.рублей;
2027 год – 176 955,3 тыс.рублей;
2028 год – 216 955,3 тыс.рублей;
2029 год – 176 955,3 тыс.рублей;
2030 год – 216 955,3 тыс.рублей;
федеральный бюджет – 108 245,0 тыс. рублей:
2015 год – 108 245,0 тыс. рублей;
2016 год – 0,0 тыс. рублей;
2017 год – 0,0 тыс. рублей;
2018 год – 0,0 тыс. рублей;
2019 год – 0,0 тыс. рублей;
2020 год – 0,0 тыс. рублей;
2021 год – 0,0 тыс. рублей;
2022 год – 0,0 тыс. рублей;
2023 год – 0,0 тыс. рублей;
2024 год – 0,0 тыс. рублей;
2025 год – 0,0 тыс. рублей;
2026 год – 0,0 тыс. рублей;
2027 год – 0,0 тыс. рублей;
2028 год – 0,0 тыс. рублей;
2029 год – 0,0 тыс. рублей;
2030 год – 0,0 тыс. рублей;
бюджет области – 1 292 761,5 тыс. рублей:
2015 год – 22131,4 тыс. рублей;
2016 год – 68895,0 тыс. рублей;
2017 год – 84059,1 тыс. рублей;
2018 год – 88221,3 тыс. рублей;
2019 год – 146444,3 тыс. рублей;
2020 год – 135895,0 тыс. рублей;
2021 год – 86 501,5 тыс. рублей;
2022 год – 74 776,6 тыс. рублей;
2023 год – 70 948,6 тыс. рублей;
2024 год – 65 606,3 тыс. рублей;
2025 год – 74 880,4 тыс.рублей;
2026 год – 74 880,4 тыс.рублей;
2027 год – 74 880,4 тыс.рублей;
2028 год – 74 880,4 тыс.рублей;

<p>2029 год – 74 880,4 тыс.рублей; 2030 год – 74 880,4 тыс.рублей; местный бюджет – 66 433,9 тыс. рублей; 2015 год – 12820,2 тыс. рублей; 2016 год – 17347,5 тыс. рублей; 2017 год – 10956,0 тыс. рублей; 2018 год – 11550,7 тыс. рублей; 2019 год – 12891,1 тыс. рублей; 2020 год – 128,5 тыс. рублей; 2021 год – 79,0 тыс. рублей; 2022 год – 74,8 тыс. рублей; 2023 год – 71,0 тыс. рублей; 2024 год – 65,7 тыс. рублей; 2025 год – 74,9 тыс.рублей; 2026 год – 74,9 тыс.рублей; 2027 год – 74,9 тыс.рублей; 2028 год – 74,9 тыс.рублей; 2029 год – 74,9 тыс.рублей; 2030 год – 74,9 тыс.рублей; внебюджетные источники – 1606845,0 тыс. рублей: 2015 год – 102000,0 тыс. рублей; 2016 год – 54402,7 тыс. рублей; 2017 год – 61413,1 тыс. рублей; 2018 год – 59413,1 тыс. рублей; 2019 год – 59538,7 тыс. рублей; 2020 год – 59538,7 тыс. рублей; 2021 год – 22538,7 тыс. рублей; 2022 год – 212000,0 тыс. рублей; 2023 год – 102000,0 тыс. рублей; 2024 год – 142000,0 тыс. рублей; 2025 год – 102000,0 тыс.рублей; 2026 год – 142000,0 тыс.рублей; 2027 год – 102000,0 тыс.рублей; 2028 год – 142000,0 тыс.рублей; 2029 год – 102000,0 тыс.рублей; 2030 год – 142000,0 тыс.рублей</p>

в разделе 6 «Обоснование объема финансовых ресурсов, необходимых для реализации подпрограммы»:

в абзаце втором цифры «3 078 428,7» заменить цифрами «3 074 285,4»;

в абзаце четвертом цифры «1 296 900,8» заменить цифрами «1 292 761,5»;

в абзаце пятом цифры «66 437,9» заменить цифрами «66 433,9».

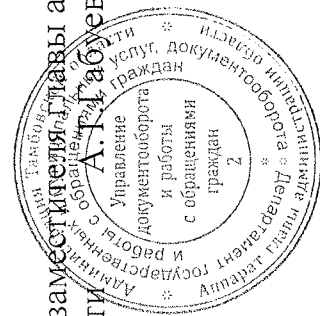
2. Опубликовать настоящее постановление на «Официальном интернет-портале правовой информации» (www.pravo.gov.ru), а также на сайте сетевого издания «Тамбовская жизнь» (www.tamlife.ru).

Временно исполняющий обязанности
главы администрации области М.Б.Егоров



1	2	3	4	5	6	7	8	9	10	11	12	13
4	Доля автомобильных дорог регионального значения, входящих в опорную сеть, соответствующих нормативным требованиям	Процент		60,5	60,5	61,8						
5	Протяженность приведенных в нормативное состояние искусственных сооружений на автомобильных дорогах регионального или межмуниципального и местного значения (накопленным итогом)	Тыс. пог. м	0,0	0,0792	0,2474	0,487						
6	Доля отечественного оборудования (товаров, работ, услуг) в общем объеме закупок	Процент	100,0	100,0	100,0	100,0						

Врио заместителя главы администрации
области **А.Т. Табеев**



ПРИЛОЖЕНИЕ № 2
к постановлению администрации области
от 18.01.2022 № 31

ПРИЛОЖЕНИЕ № 2
к государственной программе
«Развитие транспортной системы и дорожного хозяйства
Тамбовской области»

Перечень
мероприятий государственной программы Тамбовской области
«Развитие транспортной системы и дорожного хозяйства Тамбовской области»

№ п/п	Наименование подпрограммы, основного мероприятия	Разработчик муниципальной программы, исполнители	Ожидаемые непосредственные результаты			Объемы финансирования, тыс.руб.					
			наименование	единица измерения	значение (по годам реализации мероприятия)	по годам, всего	федеральный бюджет	бюджет области	местный бюджет	внебюджетные средства	
1	2	3	4	5	6	7	8	9	10	11	
1. Подпрограмма «Совершенствование и развитие сети автомобильных дорог»											
1.	Создание и развитие объектов транспортной инфраструктуры	Управление автомобильных дорог области Управление автомобильных дорог и транспорта области	Прирост протяженности автомобильных дорог	Км	Км	2014 - 6,971	2014	199 617,5	37 370,0	162 247,5	
						2015 - 14,25	2015	488 756,5	398 824,6	89 931,9	
						2016-0,0	2016	222 941,4		222 941,4	
						2017-3,65	2017	285 000,0	75 294,5	209 705,5	
						2018-8,055	2018	112 949,2		112 949,2	
						2019-5,998	2019	184 546,5		184 546,5	
						2020- 14,504/29,15	2020	271 683,1		271 683,1	
						2021-0,0	2021	15 994,0	0,1	15 993,9	
						2022-0,0	2022	566 000,0		566 000,0	
						2023 - 2,31/386,06	2023	790 447,2		790 447,2	
						2024 - 0,0/50,0	2024	257 414,5		257 414,5	
						2025 - 0,0/50,0	2025	590 447,2		590 447,2	
						2026 - 0,0/50,0	2026	590 447,2		590 447,2	
2027 - 0,0/50,0	2027	590 447,2		590 447,2							
2028 - 0,0/50,0	2028	590 447,2		590 447,2							
2029 - 0,0/50,0	2029	590 447,2		590 447,2							
2030 - 0,0/50,0	2030	590 447,2		590 447,2							
		ВСЕГО - 105,738/765,21		6 938 033,2	511 489,2	6 426 544,0					

1	2	3	4	5	6		7	8	9	10	11
					2014 - 6,971	2015 - 0,25					
1.1.	строительство и реконструкция автомобильных дорог регионального значения и мостовых сооружений на них	Управление автомобильных дорог области	Объем ввода в эксплуатацию после строительства и реконструкции автомобильных дорог	Км	2014 - 6,971	174 434,3	37 370,0	137 064,3	-	-	
					2015 - 0,25	57 829,3		57 829,3			
					2016 - 0,0	162 296,7		162 296,7			
					2017 - 0,1	166 807,4		166 807,4			
					2018 - 8,055	93 998,2		93 998,2			
					2019 - 5,998	156 546,5		156 546,5			
					2020 - 14,504/29,15	230 733,1		230 733,1			
					2021 - 0,0	849,1	0,1	849,0			
					2022 - 0,0	530 000,0		530 000,0			
					2023 - 2,31/386,06	754 447,2		754 447,2			
					2024 - 0,0/0,0	221 414,5		221 414,5			
					2025 - 0,0/50,0	554 447,2		554 447,2			
					2026 - 0,0/50,0	554 447,2		554 447,2			
					2027 - 0,0/50,0	554 447,2		554 447,2			
					2028 - 0,0/50,0	554 447,2		554 447,2			
					2029 - 0,0/50,0	554 447,2		554 447,2			
					2030 - 0,0/50,0	554 447,2		554 447,2			
	ВСЕГО - 38,188/715,21		5 876 039,6	37 370,1	5 838 669,5	-	-	-	-		
1.2.	проектно-изыскательские работы, экспертиза, инвентаризация и паспортизация автодорог, проект организации движения по строительству и реконструкции автомобильных дорог регионального значения	Управление автомобильных дорог области	Количество разработанной проектно-сметной документации, проектов по инвентаризации и паспортизации автодорог, проектов организации движения по строительству и реконструкции регионального значения	Шт.	2014 - 14	25 183,2		25 183,2			
					2015 - 15	19 266,8		19 266,8			
					2016 - 18	37 558,1		37 558,1			
					2017 - 10	42 898,1		42 898,1			
					2018 - 13	18 951,0		18 951,0			
					2019 - 10	28 000,0		28 000,0			
					2020 - 4	40 950,0		40 950,0			
					2021 - 1	15 144,9		15 144,9			
					2022 - 3	36 000,0		36 000,0			
					2023 - 2	36 000,0		36 000,0			
					2024 - 0	36 000,0		36 000,0			
2025 - 10	36 000,0		36 000,0								
2026 - 10	36 000,0		36 000,0								
2027 - 10	36 000,0		36 000,0								
2028 - 10	36 000,0		36 000,0								

1	2	3	4	5	6		7	8	9	10	11
					2029 - 10	2030 - 10					
					ВСЕГО - 130		551 952,1	-	551 952,1		
1.3.	строительство объектов с применением композитных материалов	Управление автомобильных дорог области	Количество объектов	Шт.	2014-0		-				
					2015-0		12 835,8				
					2016-1		23 086,6				
					2017-0						
					2018-0						
					2019-0						
					2020-0						
					2021-0						
					2022-0						
					2023 - 0						
					2024 - 0						
2025 - 0											
2026 - 0											
2027 - 0											
2028 - 0											
2029 - 0											
2030 - 0											
					ВСЕГО - 1	35 922,4	-	35 922,4			
1.4.	предоставление трансфертов на строительство и реконструкцию дорог (муниципального и регионального значения и мостовых сооружений на них	Управление автомобильных дорог области	Объем ввода в эксплуатацию после строительства и реконструкции автомобильных дорог	Км	2014-0						
					2015-14,0		398 824,6		398 824,6		
					2016-0						
					2017-3,55		75 294,5		75 294,5		
					2018-0						
					2019-0						
					2020-0						
					2021-0						
					2022-0						
					2023 - 0						
					2024 - 0						
2025 - 0											
2026 - 0											

1	2	3	4	5	6	7		8	9	10	11			
						2027 - 0	2027							
2.	Субсидии бюджетам муниципальных образований на содержание и развитие сети автомобильных дорог общего пользования местного значения	Управление автомобильных дорог области	Протяженность муниципальных автомобильных дорог общего пользования	Км	2028 - 0	2028								
					2029 - 0	2029								
					2030 - 0	2030								
					ВСЕГО - 17,55		474 119,1	474 119,1						
					2014-5243,8	2014	1 461 571,2	38 900,0	1 421 248,5	1 422,7				
					2015-5243,8	2015	1 813 982,2		1 809 613,6	4 368,6				
		2016-5574,3	2016	2 702 154,68	431 104,48	2 237 582,6	33 467,6							
		2017-5574,3	2017	1 491 612,5348	26 772,45348	1 456 016,5	8 823,4							
		2018-5555,7	2018	1 888 567,2	21 251,8	1 865 529,7	1 785,7							
		2019-5555,7	2019	1 928 128,8		1 926 202,6	1 926,2							
		2020-5373,9	2020	2 207 343,8		2 205 138,7	2 205,1							
		2021-5373,9	2021	2 285 796,7		2 283 513,2	2 283,5							
		2022-5373,9	2022	1 806 645,7		1 804 840,9	1 804,8							
2023 - 5373,9	2023	1 485 484,0		1 484 000,0	1 484,0									
2024 - 5373,9	2024	1 500 499,0		1 499 000,0	1 499,0									
2025 - 5373,9	2025	1 385 384,0		1 384 000,0	1 384,0									
2026 - 5373,9	2026	1 385 384,0		1 384 000,0	1 384,0									
2027 - 5373,9	2027	1 385 384,0		1 384 000,0	1 384,0									
2028 - 5373,9	2028	1 385 384,0		1 384 000,0	1 384,0									
2029 - 5373,9	2029	1 385 384,0		1 384 000,0	1 384,0									
2030 - 5373,9	2030	1 385 384,0		1 384 000,0	1 384,0									
ВСЕГО - 5555,7		20 571 785,7	518 028,7	19 992 686,3	61 070,7									
2.1.	Субсидии бюджетам муниципальных образований на строительство и реконструкцию автомобильных дорог общего пользования	Управление автомобильных дорог области	Объем ввода в эксплуатацию после строительства и реконструкции автомобильных дорог	Км	2014-41,129	2014	392 145,5		391 753,3	392,2				
					2015-3,035	2015	190 442,5		190 252,2	190,3				
					2016-4,642	2016	348 505,9		348 157,7	348,2				
					2017-1,76	2017	178 360,65348	7 772,45348	170 409,9	178,3				
					2018-10,873	2018	317 312,9	21 251,8	295 745,1	316,0				
					2019-11,066	2019	177 573,8		177 396,4	177,4				
		2020-13,62	2020	330 713,8		330 383,4	330,4							
		2021-1,419	2021	100 251,3		100 151,1	100,2							
		2022-3,07	2022	139 132,1		138 993,1	139,0							
		2023 - 0	2023											
2024 - 0	2024													

1	2	3	4	5	6	7	8	9	10	11
					2022-110,9	2022	1 151 998,6	1 150 847,8	1 150,8	
					2023 - 7,73	2023	954 954,0	954 000,0	954,0	
					2024 - 0,0	2024	954 954,0	954 000,0	954,0	
					2025 - 28,0	2025	1 055 054,0	1 054 000,0	1 054,0	
					2026 - 28,0	2026	1 055 054,0	1 054 000,0	1 054,0	
					2027 - 28,0	2027	1 055 054,0	1 054 000,0	1 054,0	
					2028 - 28,0	2028	1 055 054,0	1 054 000,0	1 054,0	
					2029 - 28,0	2029	1 055 054,0	1 054 000,0	1 054,0	
					2030 - 28,0	2030	1 055 054,0	1 054 000,0	1 054,0	
					ВСЕГО - 1 251,521		19 425 449,5	19 371 226,4	54 223,1	
2.4.	субсидии бюджетам муниципальных образований на содержание автодорог общего пользования	Управление автомобильных дорог области	Протяженность муниципальных автомобильных дорог общего пользования	Км	2014-5243,8	2014	215 699,5	215 483,8	215,7	
					2015-5333,0	2015	182 631,3	182 431,3	200,0	
					2016-5574,3	2016	212 015,7	211 803,9	211,8	
					2017-5574,3	2017	292 063,8	291 772,4	291,4	
					2018-5555,7	2018	270 270,0	270 000,0	270,0	
					2019-5555,7	2019	300 300,0	300 000,0	300,0	
					2020-5373,9	2020	300 300,0	300 000,0	300,0	
					2021 - 5373,9	2021	300 300,0	300 000,0	300,0	
					2022 - 5373,9	2022	315 315,0	315 000,0	315,0	
					2023 - 5373,9	2023	330 330,0	330 000,0	330,0	
					2024 - 5373,9	2024	345 345,0	345 000,0	345,0	
					2025 - 5373,9	2025	330 330,0	330 000,0	330,0	
					2026 - 5373,9	2026	330 330,0	330 000,0	330,0	
					2027 - 5373,9	2027	330 330,0	330 000,0	330,0	
					2028 - 5373,9	2028	330 330,0	330 000,0	330,0	
					2029 - 5373,9	2029	330 330,0	330 000,0	330,0	
					2030 - 5373,9	2030	330 330,0	330 000,0	330,0	
					ВСЕГО - 5373,9		5 046 550,3	5 041 491,4	5 058,9	
2.5.	предоставление межбюджетных трансфертов муниципальным образованиям на ремонт автомобильных дорог общего пользования	Управление автомобильных дорог области	Протяженность отремонтированных автомобильных дорог	Км	2014-0,0	2014				
					2015-0,0	2015				
					2016-39,067	2016	281 104,48	281 104,48	281 104,48	
					2017-32,2	2017	19 000,0	19 000,0	19 000,0	

1	2	3	4	5	6	7	8	9	10	11
		Управление автомобильных дорог и транспорта области			2018-0,0 2019-0,0 2020-0,0 2021-0,0 2022-0,0 2023-0,0 2024 - 0,0 2025 - 0,0 2026 - 0,0 2027 - 0,0 2028 - 0,0 2029 - 0,0 2030 - 0,0 ВСЕГО - 71,27					
2.6.	субсидии муниципальным образованиям на формирование муниципальных дорожных фондов	Управление автомобильных дорог области	Соотношение объема расходов муниципального дорожного фонда, направленных на дорожную деятельность, к объему доходов муниципального дорожного фонда	Условных единиц	2014-0,0 2015-0,0 2016-1,0 2017-0,0 2018-0,0 2019-1,0 2020-0,0 2021-1 2022-1 2023 - 1 2024 - 1 2025 - 0,0 2026 - 0,0 2027 - 0,0 2028 - 0,0 2029 - 0,0 2030 - 0,0 ВСЕГО - 6,0	300 104,5 105 105,0 105 105,0 85 026,1 56 306,3 300 300,0 200 200,0 200 200,0 200 200,0 300 000,0 200 000,0 200 000,0 200 000,0 1 147 337,4	300 104,5 105 000,0 84 986,1 56 250,0 300 000,0 200 000,0 200 000,0 200 000,0 1 146 236,1	105,0 40,0 56,3 300,0 200,0 200,0 200,0	1 101,3	
		Управление автомобильных дорог и транспорта области								

1	2	3	4	5	6		7	8	9	10	11		
					2014-0,0	2015							
2.7.	ремонт автомобильных дорог, проездов к дворовым территориям, а также работы по благоустройству территорий муниципальных образований Тамбовской области, включая внутридворовые территории	Управление автомобильных дорог области	Протяженность отремонтированных автомобильных дорог	Км	2014-0,0	2014							
					2015-0,0	2015							
					2016-18,091	2016	150 000,0						
					2017-0,0	2017							
					2018-0,0	2018							
					2019-0,0	2019							
					2020-0,0	2020							
					2021-0,0	2021							
					2022-0,0	2022							
					2023 - 0,0	2023							
					2024 - 0,0	2024							
					2025 - 0,0	2025							
					2026 - 0,0	2026							
					2027 - 0,0	2027							
					2028 - 0,0	2028							
					2029 - 0,0	2029							
					2030 - 0,0	2030							
	ВСЕГО - 18,091			150 000,0									
3.	Капитальный ремонт, ремонт и содержание автомобильных дорог общего пользования регионального (межмуниципального) значения	Управление автомобильных дорог области	Протяженность региональных (межмуниципальных) автомобильных дорог	Км	2014-2000,3	2014	772 508,8	-	772 508,8	-	-		
					2015-2000,3	2015	1 046 446,7	118 238,6	928 208,1	-	-		
					2016-2000,3	2016	1 610 857,3	336 031,0	1 274 826,3	-	-		
					2017-1995,1	2017	1 332 732,5	183 105,6	1 149 626,9	-	-		
					2018-1981,9	2018	1 192 716,5	-	1 192 716,5	-	-		
					2019-1981,9	2019	1 662 098,9	205 000,0	1 457 098,9	-	-		
					2020-1966,237	2020	1 784 640,5	115 298,6	1 669 341,9	-	-		
					2021-1966,237	2021	2 149 182,1	163 509,9	1 985 672,2	-	-		
					2022 - 1966,237	2022	1 817 352,8	-	1 817 352,8	-	-		
					2023 - 1966,237	2023	2 222 670,6	-	2 222 670,6	-	-		
					2024 - 1966,237	2024	2 750 047,6	-	2 750 047,6	-	-		
2025 - 1966,237	2025	2 235 907,0		2 235 907,0									
2026 - 1966,237	2026	2 235 907,0		2 235 907,0									
2027 - 1966,237	2027	2 235 907,0		2 235 907,0									
2028 - 1966,237	2028	2 235 907,0		2 235 907,0									

1	2	3	4	5	6	7	8	9	10	11
					2029 - 1966,237 2030 - 1966,237 ВСЕГО - 1966,237	2029 2030	2 235 907,0 2 235 907,0 1 121 183,7	2 235 907,0 2 235 907,0 30 635 512,5		
3.1.	капитальный ремонт автомобильных дорог регионального (муниципального) значения	Управление автомобильных дорог области Управление автомобильных дорог и транспорта области	Протяженность капитально отремонтированных автомобильных дорог и искусственных сооружений	Км/п.м	2014-0,0 2015-12,6/65,3 2016-5,011/106,4 2017-0,0/55,46 2018-0,0 2019-6,0 2020-0,0 2021-0,0/58,2 2022-0,0/0,0 2023-0 2024-0 2025-0 2026-0 2027-0 2028-0 2029-0 2030-0 ВСЕГО - 23,611/285,36	2014 2015 2016 2017 2018 2019 2020 2021 2022 2023 2024 2025 2026 2027 2028 2029 2030	119 336,8 150 265,6 110 152,9 21 000,0 23 000,0 36 244,2 - 88 879,8 86 168,2 - - - - - - - - 635 047,5	119 336,8 150 265,6 110 152,9 21 000,0 23 000,0 36 244,2 - 88 879,8 86 168,2 - - - - - - - - 635 047,5		
3.2.	ремонт автомобильных дорог регионального (муниципального) значения	Управление автомобильных дорог области Управление автомобильных дорог и транспорта области	Протяженность отремонтированных автомобильных дорог и искусственных сооружений	Км/п.м	2014-4,038 2015-0,0 2016-34,454 2017-9,1 2018-9,569/51,92 2019-5,09/346,82 2020-36,55/263,26 2021-8,508/352,15 2022-0,0/36,61 2023-0 2024-0 2025-5	2014 2015 2016 2017 2018 2019 2020 2021 2022 2023 2024 2025	109 509,1 30 552,2 226 330,3 33 064,1 208 666,1 329 354,7 385 395,2 470 250,5 134 534,6 642 020,6 1 069 397,6 792 383,1	109 509,1 30 552,2 226 330,3 33 064,1 208 666,1 329 354,7 385 395,2 470 250,5 134 534,6 642 020,6 1 069 397,6 792 383,1		

1	2	3	4	5	6	7	8	9	10	11
					2026 - 5	2026	792 383,1	792 383,1		
					2027 - 5	2027	792 383,1	792 383,1		
					2028 - 5	2028	792 383,1	792 383,1		
					2029 - 5	2029	792 383,1	792 383,1		
					2030 - 5	2030	792 383,1	792 383,1		
					ВСЕГО - 137,309/1050,76		8 393 373,6	8 393 373,6	-	-
3.3.	содержание автомобильных дорог регионального (межмуниципального) значения, в том числе горизонтальная разметка, дорожное освещение, межевание земельных участков, регистрация права постоянного пользования на земельные участки полос отвода	Управление автомобильных дорог области Управление автомобильных дорог и транспорта области	Протяженность региональных (межмуниципальных) автомобильных дорог	Км	2014-2000,3	2014	355 645,3	355 645,3		
					2015-2000,3	2015	543 065,8	543 065,8		
					2016-2000,3	2016	742 804,2	742 804,2		
					2017-1995,1	2017	909 447,1	909 447,1		
					2018-1981,9	2018	832 865,9	832 865,9		
					2019-1981,9	2019	941 244,2	941 244,2		
					2020-1981,9	2020	1 106 015,9	1 106 015,9		
					2021-1966,237	2021	1 158 258,1	1 158 258,1		
					2022-1966,237	2022	1 230 000,0	1 230 000,0		
					2023 - 1966,237	2023	1 292 000,0	1 292 000,0		
					2024 - 1966,237	2024	1 392 000,0	1 392 000,0		
					2025 - 1966,237	2025	1 292 000,0	1 292 000,0		
					2026 - 1966,237	2026	1 292 000,0	1 292 000,0		
					2027 - 1966,237	2027	1 292 000,0	1 292 000,0		
					2028 - 1966,237	2028	1 292 000,0	1 292 000,0		
					2029 - 1966,237	2029	1 292 000,0	1 292 000,0		
					2030 - 1966,237	2030	1 292 000,0	1 292 000,0		
					ВСЕГО - 1966,237		18 255 346,5	18 255 346,5	-	-
3.4.	проектно-изыскательские работы, экспертиза, инвентаризация и паспортизация автодорог, проект организации движения по ремонту и капитальному ремонту автомобильных дорог регионального (межмуниципального) значения	Управление автомобильных дорог области Управление автомобильных дорог и транспорта области	Количество разработанной проектно-сметной документации, проектов по инвентаризации и паспортизации автодорог, проектов организации движения по ремонту и капитальному ремонту регионального	Шт.	2014-6	2014	33 905,7	33 905,7		
					2015-8	2015	33 764,7	33 764,7		
					2016-14	2016	29 191,1	29 191,1		
					2017-13	2017	9 133,7	9 133,7		
					2018-6	2018	26 334,5	26 334,5		
					2019-8	2019	9 032,0	9 032,0		
					2020-24	2020	45 718,8	45 718,8		
					2021-21	2021	47 208,8	47 208,8		
					2022-12	2022	41 000,0	41 000,0		

1	2	3	4	5	6	7	8	9	10	11
			значения		2023 - 2	2023	36 000,0		36 000,0	
					2024 - 0	2024	36 000,0		36 000,0	
					2025 - 20	2025	36 000,0		36 000,0	
					2026 - 20	2026	36 000,0		36 000,0	
					2027 - 20	2027	36 000,0		36 000,0	
					2028 - 20	2028	36 000,0		36 000,0	
					2029 - 20	2029	36 000,0		36 000,0	
					2030 - 20	2030	36 000,0		36 000,0	
					ВСЕГО - 234		563 289,3	-	563 289,3	-
3.5.	осуществление работ в сфере организации дорожного движения	Управление автомобильных дорог области	Штатная численность работников	Чел.	2014-125	2014	60 182,7	-	60 182,7	
					2015-135	2015	75 656,4	-	75 656,4	
					2016-110	2016	58 234,6	-	58 234,6	
					2017-110	2017	61 553,1	-	61 553,1	
					2018-110	2018	62 182,5	-	62 182,5	
					2019-110	2019	84 419,2	-	84 419,2	
					2020-110	2020	74 063,3		74 063,3	
					2021-110	2021	81 833,8		81 833,8	
					2022-110	2022	89 183,8		89 183,8	
					2023 - 110	2023	88 583,8		88 583,8	
					2024 - 110	2024	88 583,8		88 583,8	
					2025 - 110	2025	76 583,8		76 583,8	
					2026 - 110	2026	76 583,8		76 583,8	
					2027 - 110	2027	76 583,8		76 583,8	
					2028 - 110	2028	76 583,8		76 583,8	
					2029 - 110	2029	76 583,8		76 583,8	
					2030 - 110	2030	76 583,8		76 583,8	
					ВСЕГО - 110		1 283 979,8	-	1 283 979,8	-
3.6.	обеспечение и реализация полномочий в сфере дорожной деятельности автомобильных дорог общего пользования (межмуниципального) значения	Управление автомобильных дорог области	Штатная численность работников	Чел.	2014-33	2014	93 929,2	-	93 929,2	
					2015-33	2015	94 903,4	-	94 903,4	
					2016-38	2016	94 144,2	-	94 144,2	
					2017-38	2017	29 475,0	-	29 475,0	

1	2	3	4	5	6	7	8	9	10	11
		Управление автомобильных дорог и транспорта области			2018-38	2018	34 667,5	34 667,5		
					2019-38	2019	34 026,8	34 026,8		
					2020-38	2020	35 653,9	35 653,9		
					2021-38	2021	128 851,3	128 851,3		
					2022-38	2022	166 466,2	166 466,2		
					2023 - 38	2023	164 066,2	164 066,2		
					2024 - 38	2024	164 066,2	164 066,2		
					2025 - 38	2025	38 940,1	38 940,1		
					2026 - 38	2026	38 940,1	38 940,1		
					2027 - 38	2027	38 940,1	38 940,1		
					2028 - 38	2028	38 940,1	38 940,1		
					2029 - 38	2029	38 940,1	38 940,1		
					2030 - 38	2030	38 940,1	38 940,1		
					ВСЕГО - 38		1 273 890,2	1 273 890,2		
3.7.	предоставление трансфертов автомобильных регионального значения	Управление автомобильных дорог области	Протяженность отремонтированных автомобильных дорог	Км	2014-0,0	2014	-	-		
					2015-5,1	2015	49 133,001	49 133,001		
					2016-0,0	2016	-	-		
					2017-0,0	2017	37 400,0	37 400,0		
					2018-0,0	2018	-	-		
					2019-0,0	2019				
					2020-0,0	2020				
					2021-5,558	2021	69 999,9	69 999,9		
					2022-0,0	2022	-	-		
					2023 - 0,0	2023				
					2024 - 0,0	2024				
					2025 - 0,0	2025				
					2026 - 0,0	2026				
					2027 - 0,0	2027				
					2028 - 0,0	2028				
					2029 - 0,0	2029				
					2030 - 0,0	2030				
					ВСЕГО -10,658		156 532,901	156 532,901		

1	2	3	4	5	6		7	8	9	10	11
					2029 - 0,0	2030 - 0,0					
3.10.	предоставление межбюджетных трансфертов на реализацию мероприятий по решению неотложных задач по приведению в нормативное состояние автомобильных дорог регионального или межмуниципального значения и (или) улично-дорожной сети городов	Управление автомобильных дорог области Управление автомобильных дорог и транспорта области	Площадь ликвидированных дефектов дорожного покрытия в рамках осуществления работ по ремонту и содержанию (или) улично-дорожной сети	M2	ВСЕГО - 2000,3	37 164,599	37 164,599	-			
					2014-0,0	-	-	-			
					2015-0,0	-	-	-			
					2016-275187	300 000,0	300 000,0				
					2017-0,0	-	-	-			
					2018-0,0	-	-	-			
					2019-0,0	-	-	-			
					2020-0,0	-	-	-			
					2021-0,0	-	-	-			
					2022-0,0	-	-	-			
					2023 - 0,0						
					2024 - 0,0						
					2025 - 0,0						
					2026 - 0,0						
					2027 - 0,0						
					2028 - 0,0						
					2029 - 0,0						
					2030 - 0,0						
					ВСЕГО - 275187	300 000,0	300 000,0	-			
3.11.	предоставление межбюджетных трансфертов на мероприятия по строительству, реконструкции, капитальному ремонту и ремонту уникальных искусственных дорожных сооружений	Управление автомобильных дорог области Управление автомобильных дорог и транспорта области	Количество и протяженность уникальных искусственных сооружений, завершенных капитальным ремонтом или ремонтом	Шт./п. м	2014-0,0	-	-	-			
					2015-0,0	-	-	-			
					2016-0,0	50 000,0	36 031,0	13 969,0			
					2017-193,29	88 990,8	80 090,0	8 900,8			
					2018-0,0	-	-	-			
					2019-1/237,14	227 777,8	205 000,0	22 777,8			
					2020-2/185,35	137 793,4	115 298,6	22 494,8			
					2021-1/101,6	103 900,0	93 510,0	10 390,0			
					2022-0,0	-	-	-			
					2023 - 0,0						
					2024 - 0,0						
					2025 - 0,0						

1	2	3	4	5	6	7	8	9	10	11
					2024 - 0,0	2024				
					2025 - 0,0	2025				
					2026 - 0,0	2026				
					2027 - 0,0	2027				
					2028 - 0,0	2028				
					2029 - 0,0	2029				
					2030 - 0,0	2030				
					ВСЕГО - 100		10 069,6	-	10 069,6	
5.	Уплата процентов за расструктурированной задолженности по бюджетным кредитам	Управление автомобильных дорог области	Выполнение финансовых обязательств по уплате процентов за пользование бюджетными кредитами	Процент	2014 - 100	2014	-	-	-	
					2015 - 100	2015	303,4	303,4	303,4	
					2016 - 100	2016	425,9	425,9	425,9	
					2017 - 100	2017	425,9	-	425,9	
					2018 - 100	2018	425,9	-	425,9	
					2019 - 100	2019	425,9	-	425,9	
					2020 - 100	2020	425,9	-	425,9	
					2021 - 100	2021	425,9	-	425,9	
					2022 - 100	2022	425,9	-	425,9	
					2023 - 100	2023	425,9	-	425,9	
					2024 -	2024	425,9	-	425,9	
					2025 -	2025		-		
					2026 -	2026		-		
					2027 -	2027		-		
					2028 -	2028		-		
					2029 -	2029		-		
					2030 -	2030		-		
					ВСЕГО - 100		4 136,5	-	4 136,5	
6.	Создание условий для реализации Программы в сфере дорожного хозяйства	Управление автомобильных дорог области	Штатная численность работников	Чел	2014 - 0	2014	-	-	-	
					2015 - 12	2015	8 374,6	-	8 374,6	
					2016 - 12	2016	9 420,8	-	9 420,8	
					2017 -	2017	-	-	-	
					2018	2018	-	-	-	
					2019	2019	-	-	-	
					2020	2020	-	-	-	
					2021	2021	-	-	-	

1	2	3	4	5	6		7	8	9	10	11
					2022	2023					
					2022						
					2023						
					2024						
					2025						
					2026						
					2027						
					2028						
					2029						
					2030						
					ВСЕГО - 100		17 795,4	-	17 795,4		
7.	Федеральный (региональный) проект «Региональная и местная дорожная сеть»	Управление автомобильных дорог и транспорта области	Протяженность отремонтированных автомобильных дорог	Км	2019 - 32,3	2019	827 040,8	763 145,0	59 000,0	4 895,8	
					2020 - 57,72	2020	1 336 665,0	1 232 665,0	104 000,0	-	
					2021 - 36,309	2021	713 358,9	531 000,0	182 335,5	23,4	
					2022 - 46,296/186,21	2022	1 373 520,6	332 806,7	1 040 444,5	269,4	
					2023 - 30,504/157,6	2023	1 511 033,5	678 832,6	832 004,4	196,5	
					2024 - 9,407/296,96	2024	1 736 528,4	993 053,5	743 474,9	-	
					2025	2025					
					2026	2026					
					2027	2027					
					2028	2028					
					2029	2029					
					2030	2030					
					ВСЕГО - 212,536640,77		7 498 147,3	4 531 502,8	2 961 259,3	5 385,2	
7.1.	ремонт и капитальный ремонт автомобильных дорог регионального (муниципального) значения и искусственных сооружений на них в рамках национального проекта «Безопасные и качественные автомобильные дороги»	Управление автомобильных дорог и транспорта области	Протяженность отремонтированных автомобильных дорог и искусственных сооружений на них	Км/лог м	2019 - 16,6	2019	191 386,0	180 461,9	10 924,1		
					2020 - 29,88	2020	575 828,9	471 828,9	104 000,0		
					2021 - 10,43	2021	223 900,0	65 000,0	158 900,0		
					2022 - 42,0/186,21	2022	1 103 836,1	332 806,7	771 029,4		
					2023 - 26,024/157,6	2023	1 314 337,0	678 832,6	635 504,4		
					2024 - 9,407/57,96	2024	1 736 528,4	993 053,5	743 474,9		
					2025	2025					
					2026	2026					
					2027	2027					
					2028	2028					
					2029	2029					

1	2	3	4	5	6		7	8	9	10	11
					2030	ВСЕГО - 134,341/401,77					
7.2.	строительство (реконструкция) и ремонт автомобильных дорог местного значения и искусственных сооружений на них в рамках национального проекта «Безопасные и качественные автомобильные дороги»	Управление автомобильных дорог и транспорта области	Протяженность отремонтированных автомобильных дорог и искусственных сооружений на них	Км/пог.м	2019 - 15,7	5 145 816,4	2 721 983,6	2 423 832,8	4 895,8		
					2020 - 27,84	635 654,8	582 683,1	48 075,9			
					2021 - 25,879	760 836,1	760 836,1	-			
					2022 - 4,296	489 458,9	466 000,0	23 435,5	23,4		
					2023 - 4,48	269 684,5	-	269 415,1	269,4		
					2024 - 0,0239,0	196 690,5	-	196 500,0	196,5		
					2025	-	-	-	-		
					2026						
					2027						
					2028						
2029											
2030											
	ВСЕГО - 78,195/239,0				2 352 330,9	1 809 519,2	537 426,5	5 385,2			
8.	Федеральный (региональный) проект «Общесистемные меры развития дорожного хозяйства»	Управление автомобильных дорог и транспорта области	Количество установленных автоматизированных пунктов весового и габаритного контроля	Шт.	2019 - 3	144 659,1	-	144 659,1			
					2020	-					
					2021	-					
					2022	-					
					2023						
					2024						
					2025						
					2026						
					2027						
					2028						
2029											
2030											
	ВСЕГО - 3				144 659,1	-	144 659,1				
9.	Обеспечение транспортного планирования на территории Тамбовской области	Управление автомобильных дорог и транспорта области	Разработка документов транспортного планирования	Шт.	2022 - 0	-					
					2023						
					2024						
	ВСЕГО - 0										
	Всего по подпрограмме:				2 443 767,1	76 270,0	2 366 074,4	1 422,7			
					3 357 863,4	517 063,2	2 836 431,6	4 368,6			
					4 545 800,08	767 135,48	3 745 197,0	33 467,6			

1	2	3	4	5	6		7	8	9	10	11
					2023-85,0	2024-85,0					
1.1.	субсидии автобусным перевозчикам и перевозчикам всех форм собственности на возмещение недополученных доходов, связанных с предоставлением проезда по льготным месячным проездным билетам по муниципальным маршрутам межмуниципальным маршрутам регулярных перевозок автобусами в пригородном сообщении для обучающихся в образовательных организациях высшего образования и профессиональных образовательных организациях, на учебный период	Управление транспорта области	Количество перевезенных пассажиров по льготным проездным билетам	Тыс. чел.	2023-85,0	2024-85,0	158 911,4		94 926,2	35,2	63 950,0
					2025-85,0	2026-85,0	130 598,3		90 317,6	30,7	40 250,0
					2027-85,0	2028-85,0	130 598,3		90 317,6	30,7	40 250,0
					2029-85,0	2030-85,0	204 598,3		160 317,6	30,7	40 250,0
					ВСЕГО		2 673 167,8	43 400,0	1 783 596,2	57 469,3	788 702,3
					2014-13,2	2015-13,2	21 370,0		21 370,0		
					2016-13,3	2017-13,5	24 320,6		24 320,6		
					2018-15,0	2019-16,5	21 154,6		21 154,6		
					2020-15,1	2021-15,0	18 660,0		18 660,0		
					2022-11,0	2023-15,0	24 560,0		24 560,0		
					2024-15,0	2025-15,0	34 722,9		34 722,9		
					2026-15,0	2027-15,0	32 119,6		32 119,6		
					2028-15,0	2029-15,0	37 000,0		37 000,0		
					2030-15,0	ВСЕГО	26 250,0		26 250,0		
					2022-11,0	2023-15,0	35 000,0		35 000,0		
					2024-15,0	2025-15,0	35 000,0		35 000,0		
					2026-15,0	2027-15,0	35 000,0		35 000,0		
2028-15,0	2029-15,0	35 000,0		35 000,0							
2030-15,0	ВСЕГО	35 000,0		35 000,0							
2021-15,0	2022-11,0	520 157,7		520 157,7							
2024-98,7	2014-98,7	29 900,0		29 900,0		9 400,0					
2015-98,7	2015-98,7	28 317,0		18 517,0		9 800,0					
2016-98,7	2016-98,7	22 299,1		15 449,1		6 850,0					
2017-98,7	2017-98,7	22 351,3		12 129,6		10 221,7					
2018-98,7	2018-98,7	31 116,3		21 116,3		10 000,0					
2019-98,7	2019-98,7	29 874,3		20 624,3		9 250,0					
2020-98,7	2020-98,7	29 871,6		29 841,7		29,9					
2021-98,7	2021-98,7	30 728,1		30 697,4		30,7					
2022-98,7	2022-98,7	74 239,8		74 165,6		74,2					
2023-98,7	2023-98,7	35 241,6		35 206,4		35,2					
2024-98,7	2024-98,7	35 241,6		35 206,4		35,2					
2025-98,7	2025-98,7	30 737,1		30 706,4		30,7					
2026-98,7	2026-98,7	30 737,1		30 706,4		30,7					
2027-98,7	2027-98,7	30 737,1		30 706,4		30,7					
2028-98,7	2028-98,7	30 737,1		30 706,4		30,7					
2029-98,7	2029-98,7	30 737,1		30 706,4		30,7					
2030-98,7	2030-98,7	30 737,1		30 706,4		30,7					
ВСЕГО		553 603,3		497 692,2		55 911,1					
2014-0,0	2014-0,0	-		-		-					
2015-0,0	2015-0,0	-		-		-					
2016-98,7	2016-98,7	5 155,8		5 155,8		-					
2017-98,7	2017-98,7	10 229,6		10 229,6		-					
2018-98,7	2018-98,7	15 838,5		15 838,5		-					
1.2.	субсидии муниципальных районов на организацию транспортного обслуживания населения между поселениями в границах муниципальных образований (приоритетный стратегический проект)	Управление транспорта области	Регулярность движения автобусов по маршрутам между поселениями в границах муниципального района	Процент	2014-98,7	2015-98,7	29 900,0		20 500,0	9 400,0	
					2016-98,7	2017-98,7	22 299,1		15 449,1	6 850,0	
1.3.	субсидии муниципальных районов на осуществление государственных полномочий по	Управление транспорта области	Регулярность движения автобусов	Процент	2014-0,0	2015-0,0	-		-	-	
					2016-98,7	2017-98,7	5 155,8		5 155,8	-	
		Управление			2018-98,7	2018-98,7	10 229,6		10 229,6		
		Управление			2018-98,7	2018-98,7	15 838,5		15 838,5		

1	2	3	4	5	6	7	8	9	10	11
	организации транспортного обслуживания населения автомобильным транспортом по межмуниципальным маршрутам регулярных перевозок в пригородном сообщении (приоритетный стратегический проект)	автомобильных дорог и транспорта области			2019-98,7	2019	16 353,0	-		
					2020-98,7	2020	22 341,3			
					2021-98,7	2021	22 485,4			
					2022-98,7	2022	53 970,0			
					2023-98,7	2023	24 719,8			
					2024-98,7	2024	24 810,3			
					2025-98,7	2025	24 611,2			
					2026-98,7	2026	24 611,2			
					2027-98,7	2027	24 611,2			
					2028-98,7	2028	24 611,2			
					2029-98,7	2029	24 611,2			
					2030-98,7	2030	24 611,2			
					ВСЕГО		343 570,9	-		
1.4.	разработка проектно-сметной документации по строительству автомобильных газонаполнительных компрессорных станций	Управление транспорта области	Количество проектов	Ед.	2014-3	2014	6 000,0	-		6 000,0
					2015-0	2015	-	-		-
					2016-0	2016	-			
					2017-0	2017	-			
					2018-0	2018	-			
					2019-0	2019	-			
					2020-0	2020	-			
					2021-0	2021	-			
					2022-0	2022	-			
					2023-0	2023	-			
					2024-0	2024	-			
					2025-0	2025	-			
					2026-0	2026	-			
					2027-0	2027	-			
					2028-0	2028	-			
					2029-0	2029	-			
					2030-0	2030	-			
					ВСЕГО		6 000,0	-		6 000,0
1.5.	обновление подвижного состава для выполнения регулярных перевозок пассажиров автомобильным транспортом	Управление транспорта области	Количество единиц подвижного состава	Ед.	2014-4	2014	20 000,0	-		20 000,0
					2015-4	2015	20 000,0	-		20 000,0
					2016-5	2016	25 000,0			25 000,0
					2017-20	2017	60 000,0			60 000,0
					2018-5	2018	30 000,0			30 000,0
					2019-5	2019	30 000,0			30 000,0
					2020-6	2020	35 000,0			35 000,0
					2021-6	2021	35 000,0			35 000,0
					2022-8	2022	40 000,0			40 000,0
					2023-8	2023	40 000,0			40 000,0
					2024-8	2024	40 000,0			40 000,0
					2025-8	2025	40 000,0			40 000,0
					2026-8	2026	40 000,0			40 000,0
					2027-8	2027	40 000,0			40 000,0
					2028-8	2028	40 000,0			40 000,0
					2029-8	2029	40 000,0			40 000,0
					2030-8	2030	40 000,0			40 000,0

1	2	3	4	5	6	7	8	9	10	11			
1.6.	субсидии муниципальных образований области в целях возмещения части затрат на оплату лизинговых платежей по договорам финансовой аренды (лизинга) подвижного состава автомобильного транспорта, работающего на газомоторном топливе, в рамках комплекса мероприятий, направленных на перевод автомобильного транспорта на альтернативные виды топлива	Управление транспорт области	Количество единиц подвижного состава	Ед.	ВСЕГО	615 000,0	-	-	-	-	615 000,0		
					2014-0	51 112,0	43 400,0	7 200,0	512,0	-			
					2015-0	-	-	-	-	-			
					2016-0	-	-	-	-	-			
					2017-0	-	-	-	-	-			
					2018-0	-	-	-	-	-			
					2019-0	-	-	-	-	-			
					2020-0	-	-	-	-	-			
					2021-0	-	-	-	-	-			
					2022-0	-	-	-	-	-			
					2023-0	-	-	-	-	-			
					2024-0	-	-	-	-	-			
					2025-0	-	-	-	-	-			
					2026-0	-	-	-	-	-			
					2027-0	-	-	-	-	-			
		2028-0	-	-	-	-	-						
		2029-0	-	-	-	-	-						
		2030-0	-	-	-	-	-						
		ВСЕГО	51 112,0	43 400,0	7 200,0	512,0	-						
		1.7.	увеличение уставного фонда ТОГУП «Тамбовская управляющая компания» для приобретения подвижного состава на условиях лизинга для организации транспортного обслуживания населения между поселениями в границах муниципальных образований	Управление транспорт области	Количество единиц подвижного состава	Ед.	2014-0	13 500,0	-	-	-	-	-
							2015-0	-	-	-	-	-	
							2016-0	-	-	-	-	-	
							2017-0	-	-	-	-	-	
							2018-0	-	-	-	-	-	
							2019-0	-	-	-	-	-	
							2020-0	-	-	-	-	-	
							2021-0	-	-	-	-	-	
							2022-0	-	-	-	-	-	
							2023-0	-	-	-	-	-	
							2024-0	-	-	-	-	-	
2025-0	-						-	-	-	-			
2026-0	-						-	-	-	-			
2027-0	-						-	-	-	-			
2028-0	-						-	-	-	-			
2029-0	-	-	-	-	-								
2030-0	-	-	-	-	-								
ВСЕГО	13 500,0	-	-	-	-								
1.8.	субсидии бюджетам муниципальных районов в целях возмещения части затрат на оплату лизинговых платежей по договорам финансовой аренды (лизинга, пассажирского транспорта для организации транспортного обслуживания населения в границах муниципальных образований области	Управление транспорт области	Головой пробег автомобильного транспорта с пассажирами по маршрутам между поселениями в границах муниципального района области согласно утвержденному нормативу обеспечения потребности населения	Тыс. км	2014-0	-	-	-	-	-	-		
					2015-3816,6	19 854,4	19 258,6	198,6	397,2				
					2016-3800,0	19 859,8	19 264,0	198,6	397,2				
					2017-3800,0	19 859,7	19 263,9	198,6	397,2				
					2018-3800,0	19 859,8	19 264,0	198,6	397,2				
					2019-3800,0	25 180,2	24 424,9	251,8	503,5				
					2020-0	-	-	-	-				
					2021-0	-	-	-	-				
					2022-0	-	-	-	-				
					2023-0	-	-	-	-				
					2024-0	-	-	-	-				
					2025-0	-	-	-	-				
					2026-0	-	-	-	-				
					2027-0	-	-	-	-				

1	2	3	4	5	6	7	8	9	10	11	
			в услугах пассажирского транспорта		2028-0 2029-0 2030-0	2028 2029 2030	- - -	- - -	- - -	- - -	
	ВСЕГО						104 613,9	101 475,4	1 046,2	2 092,3	
1.9.	организация профессионального конкурса мастеров водителей, а также конкурса среди рабочих ведущих профессий и коллективов предприятий всех форм собственности автомобильного и городского электрического транспорта; организация мероприятий, посвященных профессиональному празднику - Дню работников автомобильного транспорта	Управление транспорта области Управление автомобильных дорог и транспорта области	Количество участников конкурсов профессионального мастерства водителей	Ед.	2014-34 2015-35 2016-36 2017-37 2018-38 2019-38 2020-39 2021-0 2022-40 2023-40 2024-40 2025-40 2026-40 2027-40 2028-40 2029-40 2030-40 ВСЕГО	2014 2015 2016 2017 2018 2019 2020 2021 2022 2023 2024 2025 2026 2027 2028 2029 2030	100,0 100,0 150,0 150,0 200,0 200,0 250,0 - 250,0 250,0 250,0 250,0 250,0 250,0 250,0 250,0 250,0 3 400,0	- - - - - - - - - - - - - - - - - -	- - - - - - - - - - - - - - - - - -	100,0 100,0 150,0 150,0 200,0 200,0 250,0 - 250,0 250,0 250,0 250,0 250,0 250,0 250,0 250,0 250,0 3 400,0 20 000,0 26 080,0	
1.10.	внедрение автоматизированной системы учета и оплаты проезда в общественном транспорте Тамбовской области (приоритетный стратегический проект)	Управление автомобильных дорог и транспорта области	Доля поездов пользователей автоматизированной системы учета и оплаты проезда на пассажирском транспорте, оплаченных электронными денежными средствами, от общего количества поездов	Процент	2018-2,5 2019-10 2020-20 2021-65 2022-67 2023-70 2024-80 2025-80 2026-80 2027-80 2028-80 2029-80 2030-80 ВСЕГО	2018 2019 2020 2021 2022 2023 2024 2025 2026 2027 2028 2029 2030	20 000,0 26 080,0 20 970,0 23 540,0 23 620,0 23 700,0 24 300,0 - - - - - - -	- - - - - - - - - - - - - - -	- - - - - - - - - - - - - -	- - - - - - - - - - - - - -	20 000,0 26 080,0 20 970,0 23 540,0 23 620,0 23 700,0 24 300,0 - - - - - -
1.11.	финансовое обеспечение государственных контрактов, заключаемых для выполнения работ, связанных с	Управление автомобильных дорог и транспорта области	Доля маршрутов, перевозки по которым осуществляются на основе	Процент	2027-20 2028-30 2029-35 2030-40 ВСЕГО	2027 2028 2029 2030	70 000,0 74 000,0 76 000,0 80 000,0	- - - -	70 000,0 74 000,0 76 000,0 80 000,0	162 210,0	

1	2	3	4	5	6		8	9	10	11
					2019-2,9	2019				
2.1.1.	по перевозке детей в возрасте 5-7 лет	Управление автомобильных дорог и транспорта области	Количество детей в возрасте 5-7 лет	Тыс. чел.	2019-2,9	2019	7	9	10	11
					2020-3,2	2020	171,7	171,7		
					2021-3,3	2021	194,0	194,0		
					2022-4,1	2022	225,0	225,0		
					2023-4,1	2023	500,0	500,0		
					2024-4,1	2024	500,0	500,0		
					2025-4,1	2025	500,0	500,0		
					2026-4,1	2026	500,0	500,0		
					2027-4,1	2027	500,0	500,0		
					2028-4,1	2028	500,0	500,0		
					2029-4,1	2029	500,0	500,0		
					2030-4,1	2030	500,0	500,0		
					ВСЕГО		5 090,7	5 090,7		
2.1.2.	по перевозке учащихся и воспитанников общеобразовательных организаций старше 7 лет и обучающихся в профессиональных образовательных организациях высшего образования (обучающиеся)	Управление транспорта области Управление автомобильных дорог и транспорта области	Количество обучающихся	Тыс. чел.	2014-170,0	2014	5 398,0	5 398,0		
					2015-85,0	2015	3 350,8	3 350,8		
					2016-87,0	2016	3 800,0	3 800,0		
					2017-90,0	2017	4 112,6	4 112,6		
					2018-92,5	2018	4 550,0	4 550,0		
					2019-96,2	2019	5 044,8	5 044,8		
					2020-85,0	2020	3 931,0	3 931,0		
					2021-98,8	2021	5 275,0	5 275,0		
					2022-98,5	2022	5 500,0	5 500,0		
					2023-98,5	2023	5 500,0	5 500,0		
					2024-98,5	2024	5 500,0	5 500,0		
					2025-98,5	2025	5 000,0	5 000,0		
					2026-98,5	2026	5 000,0	5 000,0		
					2027-98,5	2027	5 000,0	5 000,0		
					2028-98,5	2028	5 000,0	5 000,0		
					2029-98,5	2029	5 000,0	5 000,0		
					2030-98,5	2030	5 000,0	5 000,0		
					ВСЕГО		81 962,2	81 962,2		
2.2.	предоставление субсидий из бюджета Тамбовской области организациям железнодорожного транспорта на возмещение недополученных доходов, возникающих в результате установления тарифов ниже экономически обоснованного уровня при осуществлении транспортного обслуживания населения железнодорожным транспортом общего пользования в пригородном сообщении на территории Тамбовской области	Управление транспорта области Управление автомобильных дорог и транспорта области	Пассажирооборот в пригородном сообщении	Млн. пассажиро-км	2014-53,0	2014	159 000,0	159 000,0		
					2015-27,0	2015	253 791,9	253 791,9		
					2016-43,3	2016	269 248,9	269 248,9		
					2017-40,0	2017	293 204,3	293 204,3		
					2018-40,0	2018	319 763,4	319 763,4		
					2019-40,0	2019	324 727,9	324 727,9		
					2020-31,0	2020	249 731,2	249 731,2		
					2021-28,0	2021	270 473,2	270 473,2		
					2022-29,0	2022	306 082,8	306 082,8		
					2023-30,0	2023	330 381,3	330 381,3		
					2024-30,0	2024	330 381,3	330 381,3		
					2025-40,0	2025	330 881,3	330 881,3		
					2026-40,0	2026	330 881,3	330 881,3		
					2027-40,0	2027	330 881,3	330 881,3		
					2028-40,0	2028	330 881,3	330 881,3		
					2029-40,0	2029	330 881,3	330 881,3		
					2030-40,0	2030	330 881,3	330 881,3		
					ВСЕГО		5 092 074,0	5 092 074,0		

1	2	3	4	5	6	7	8	9	10	11						
											Ед.					
2.3.	реконструкция и модернизация объектов железнодорожной инфраструктуры на территории Тамбовской области	Управление автомобильных дорог и транспорта области Юго-Восточная железная дорога - филиал ОАО «РЖД»	Количество проектов	Ед.	2017-18	500 000,0	-	-	-	-	500 000,0					
					2018-15	540 000,0	-	-	-	-	-	540 000,0				
					2019-10	552 100,0	-	-	-	-	-	-	552 100,0			
					2020-10	555 000,0	-	-	-	-	-	-	555 000,0			
					2021-10	555 000,0	-	-	-	-	-	-	555 000,0			
					2022-10	555 000,0	-	-	-	-	-	-	555 000,0			
					2023-10	555 000,0	-	-	-	-	-	-	555 000,0			
					2024-10	555 000,0	-	-	-	-	-	-	555 000,0			
					2025-10	555 000,0	-	-	-	-	-	-	555 000,0			
					2026-10	555 000,0	-	-	-	-	-	-	555 000,0			
					2027-10	555 000,0	-	-	-	-	-	-	555 000,0			
					2028-10	555 000,0	-	-	-	-	-	-	555 000,0			
					2029-10	555 000,0	-	-	-	-	-	-	555 000,0			
					2030-10	555 000,0	-	-	-	-	-	-	555 000,0			
					ВСЕГО	7 697 100,0	-	-	-	-	-	-	-	7 697 100,0		
					3.	Поддержка и развитие аэропорта	Управление транспорта области	Количество перевезенных пассажиров/количество парных авиарейсов	Тыс. чел./ед.	2014-27,6/408	99 600,4	-	91 338,8	-	-	8 261,6
										2015-25/398	69 529,4	-	68 908,8	-	-	620,6
										2016-18,0/300	86 959,0	-	59 459,0	-	-	27 500,0
										2017-31,0/594	180 102,6	-	144 847,6	-	-	35 255,0
										2018-21,2/433	141 137,4	714,7*	109 877,4	-	-	31 260,0
2019-16,8/371	252 992,1	37 854,4*	228 491,9	-						-	24 500,2					
2020-15,5/354	179 404,4	60 444,1*	155 504,4	-						-	23 900,0					
2021-21,2/451	257 372,1	70 424,6*	229 872,1	-						-	27 500,0					
2022-32,2/568	267 499,6	95 734,0*	239 999,6	-						-	27 500,0					
2023-23,9/419	203 166,5	-	175 666,5	-						-	27 500,0					
2024-23,9/419	203 188,9	-	175 688,9	-						-	27 500,0					
2025-19,4/334	141 692,6	-	114 192,6	-						-	27 500,0					
2026-19,4/334	141 692,6	-	114 192,6	-						-	27 500,0					
2027-19,4/334	141 692,6	-	114 192,6	-						-	27 500,0					
2028-19,4/334	141 692,6	-	114 192,6	-						-	27 500,0					
2029-19,4/334	141 692,6	-	114 192,6	-						-	27 500,0					
2030-19,4/334	141 692,6	-	114 192,6	-						-	27 500,0					
ВСЕГО	2 791 108,0	265 171,8*	2 364 810,6	-						-	426 297,4					
3.1.	субсидии на возмещение недополученных доходов, связанных с организацией авиарейсов по маршруту Тамбов - Москва - Тамбов	Управление транспорта области	Количество перевезенных пассажиров / количество парных авиарейсов	Тыс. чел./ед.						2014-26,0/395	49 500,0	-	49 500,0	-	-	-
										2015-25,0/398	51 715,9	-	51 715,9	-	-	-
					2016-18,0/300	39 790,0	-	39 790,0	-	-	-					
					2017-24,5/457	42 551,0	-	42 551,0	-	-	-					
					2018-15,3/305	35 802,5	-	35 802,5	-	-	-					
					2019-7,0/169	47 040,6	-	47 040,6	-	-	-					
					2020-0,0	3 357,9	-	3 357,9	-	-	-					
					2021-0,5/15	4 705,0	-	4 705,0	-	-	-					
					2022-3,0/61	25 497,3	-	25 497,3	-	-	-					
					2023-4,5/85	29 805,1	-	29 805,1	-	-	-					
					2024-4,5/85	29 805,1	-	29 805,1	-	-	-					
					2025-0,0	-	-	-	-	-	-					
					2026-0,0	-	-	-	-	-	-					
					2027-0,0	-	-	-	-	-	-					
					2028-0,0	-	-	-	-	-	-					
					2029-0,0	-	-	-	-	-	-					
					2030-0,0	-	-	-	-	-	-					
					ВСЕГО	359 570,4	-	359 570,4	-	-	-					

1	2	3	4	5	6		7	8	9	10	11
					2014-0/0	2015-0/0					
3.2.	субсидии на возмещение недополученных доходов, связанных с организацией авиарейсов по маршруту Тамбов - Санкт-Петербург - Тамбов	Управление автомобильных дорог и транспорта области	Количество перевезенных пассажиров / количество парных авиарейсов	Тыс. чел./ед.	2014-0/0	-	-	-	-	-	-
					2015-0/0	-	-	-	-	-	-
					2016-0/0	-	-	-	-	-	-
					2017-3,5/79	37 450,0	37 450,0	37 450,0	-	-	
					2018-3,8/86	40 563,7	40 563,7	40 563,7	-	-	
					2019-0/0	-	-	-	-	-	
					2020-0,7/16	7 329,9	7 329,9	7 329,9	-	-	
					2021-0/0	-	-	-	-	-	
					2022-0/0	-	-	-	-	-	
					2023-14,2/230	64 362,0	64 362,0	64 362,0	64 362,0	64 362,0	
					2024-14,2/230	64 362,0	64 362,0	64 362,0	64 362,0	64 362,0	
					2025-14,2/230	64 362,0	64 362,0	64 362,0	64 362,0	64 362,0	
					2026-14,2/230	64 362,0	64 362,0	64 362,0	64 362,0	64 362,0	
					2027-14,2/230	64 362,0	64 362,0	64 362,0	64 362,0	64 362,0	
2028-14,2/230	64 362,0	64 362,0	64 362,0	64 362,0	64 362,0						
2029-14,2/230	64 362,0	64 362,0	64 362,0	64 362,0	64 362,0						
2030-14,2/230	64 362,0	64 362,0	64 362,0	64 362,0	64 362,0						
ВСЕГО	600 239,6	600 239,6	600 239,6	600 239,6	600 239,6						
3.3.	субсидии на возмещение недополученных доходов, связанных с организацией авиарейсов по маршруту Тамбов - Сочи - Тамбов	Управление транспорта области	Количество перевезенных пассажиров / количество парных авиарейсов	Тыс. чел./ед.	2014-1,6/14	7 882,0	7 882,0	-	-	-	7 882,0
					2015-0/0	-	-	-	-	-	
					2016-0/0	-	-	-	-	-	
					2017-2,4/40	12 908,0	12 908,0	12 908,0	-	-	
					2018-1,3/26	9 875,9	9 875,9	9 875,9	-	-	
					2019-0/0	-	-	-	-	-	
					2020-0,8/9	1 423,7	1 423,7	1 423,7	-	-	
		2021-0/0	-	-	-	-	-				
		2022-0/0	-	-	-	-	-				
		2023-0/0	-	-	-	-	-				
		2024-0/0	-	-	-	-	-				
		2025-0/0	-	-	-	-	-				
		2026-0/0	-	-	-	-	-				
		2027-0/0	-	-	-	-	-				
2028-0/0	-	-	-	-	-						
2029-0/0	-	-	-	-	-						
2030-0/0	-	-	-	-	-						
ВСЕГО	32 089,6	32 089,6	32 089,6	24 207,6	7 882,0						
3.4.	субсидии на возмещение недополученных доходов, связанных с организацией авиарейсов по маршруту Тамбов - Анапа - Тамбов	Управление автомобильных дорог и транспорта области	Количество перевезенных пассажиров / количество парных авиарейсов	Тыс. чел./ед.	2014-0/0	-	-	-	-	-	-
					2015-0/0	-	-	-	-	-	
					2016-0/0	-	-	-	-	-	
					2017-0,6/18	5 576,4	5 576,4	5 576,4	-	-	
					2018-0/0	-	-	-	-	-	
					2019-0/0	-	-	-	-	-	
					2020-0/0	-	-	-	-	-	
					2021-0/0	-	-	-	-	-	
					2022-0/0	-	-	-	-	-	
					2023-0/0	-	-	-	-	-	
					2024-0/0	-	-	-	-	-	
					2025-0/0	-	-	-	-	-	
					2026-0/0	-	-	-	-	-	
					2027-0/0	-	-	-	-	-	
2028-0/0	-	-	-	-	-						

1	2	3	4	5	6		7	8	9	10	11
					2029-0/0 2030-0/0	ВСЕГО					
3.5.	субсидии на возмещение недополученных доходов, связанных с организацией авиарейсов по маршруту Тамбов - Симферополь - Тамбов	Управление автомобильных дорог и транспорта области	Количество перевезенных пассажиров / количество парных авиарейсов	Тыс. чел./ед.	2018-0,6/12	2018	5 576,4	-	5 576,4	-	-
					2019-0/0	2019	4 223,3	-	1 723,3	-	-
					2020-0,6/12	2020	4 123,1	-	4 123,1	-	-
					2021-2,6/52	2021	11 911,2	-	11 911,2	-	-
					2022-0/0	2022	-	-	-	-	-
					2023-5,2/104	2023	23 822,4	-	23 822,4	-	-
					2024-5,2/104	2024	23 822,4	-	23 822,4	-	-
					2025-5,2/104	2025	23 822,4	-	23 822,4	-	-
					2026-5,2/104	2026	23 822,4	-	23 822,4	-	-
					2027-5,2/104	2027	23 822,4	-	23 822,4	-	-
					2028-5,2/104	2028	23 822,4	-	23 822,4	-	-
					2029-5,2/104	2029	23 822,4	-	23 822,4	-	-
					2030-5,2/104	2030	23 822,4	-	23 822,4	-	-
ВСЕГО				210 836,8	-	208 336,8	-	2 500,0	-	-	
3.6.	субсидии на возмещение недополученных доходов, связанных с организацией авиарейсов, в рамках реализации постановления Правительства Российской Федерации от 25.12.2013 №1242 «О предоставлении субсидий из федерального бюджета воздушного транспорта на осуществление региональных воздушных перевозок пассажиров на территории Российской Федерации и формирование маршрутной сети Российской Федерации», в том числе :	Управление автомобильных дорог и транспорта области	Количество перевезенных пассажиров / количество парных авиарейсов	Тыс. чел./ед.	2018-0,2/4	2018	1 469,0	714,7*	1 469,0	-	-
					2019-9,8/202	2019	54 685,9	37 854,4*	54 685,9	-	-
					2020-12,6/317	2020	86 492,5	60 444,1*	86 492,5	-	-
					2021-18,1/384	2021	106 078,3	70 424,6*	106 078,3	-	-
					2022-29,2/507	2022	122 640,2	95 734,0*	122 640,2	-	-
					2023-0/0	2023	-	-	-	-	-
					2024-0/0	2024	-	-	-	-	-
					2025-0/0	2025	-	-	-	-	-
					2026-0/0	2026	-	-	-	-	-
					2027-0/0	2027	-	-	-	-	-
					2028-0/0	2028	-	-	-	-	-
					2029-0/0	2029	-	-	-	-	-
					2030-0/0	2030	-	-	-	-	-
ВСЕГО				371 365,9	265 171,8*	371 365,9	-	-	-	-	
3.6.1.	по маршруту Тамбов-Санкт-Петербург-Тамбов	Управление автомобильных дорог и транспорта области	Количество перевезенных пассажиров / количество парных авиарейсов	Тыс. чел./ед.	2018-0,2/4	2018	1 469,0	714,7*	1 469,0	-	-
					2019-5,7/132	2019	36 887,9	23 584,0*	36 887,9	-	-
					2020-2,3/79	2020	21 751,1	14 440,4*	21 751,1	-	-
					2021-4,1/104	2021	28 634,3	19 010,1*	28 634,3	-	-
					2022-5,0/83	2022	11 445,3	15 171,5*	11 445,3	-	-
					2023-0/0	2023	-	-	-	-	-
					2024-0/0	2024	-	-	-	-	-
					2025-0/0	2025	-	-	-	-	-
					2026-0/0	2026	-	-	-	-	-
					2027-0/0	2027	-	-	-	-	-
					2028-0/0	2028	-	-	-	-	-
					2029-0/0	2029	-	-	-	-	-
					2030-0/0	2030	-	-	-	-	-
ВСЕГО				100 187,6	72 920,7*	100 187,6	-	-	-	-	

1	2	3	4	5	6		7	8	9	10	11	
					2018-0/0	2019-0/0						
3.6.2.	по маршруту Тамбов-Сочи-Тамбов	Управление автомобильных дорог и транспорта области	Количество перевезенных пассажиров / количество парных авиарейсов	Тыс. чел./ед.	2018-0/0	-	-	-	-	-	-	-
					2019-2,0/35	9 780,9	6 253,3*	9 780,9	-	-	-	
					2020-0,8/20	5 506,6	3 655,8*	5 506,6	-	-	-	
					2021-2,3/36	9 911,9	6 580,4*	9 911,9	-	-	-	
					2022-5,0/83	22 852,4	15 171,5*	22 852,4	-	-	-	
					2023-0/0	-	-	-	-	-	-	
					2024-0/0	-	-	-	-	-	-	
					2025-0/0	-	-	-	-	-	-	
					2026-0/0	-	-	-	-	-	-	
					2027-0/0	-	-	-	-	-	-	
					2028-0/0	-	-	-	-	-	-	
3.6.3.	по маршруту Тамбов-Симферополь-Тамбов	Управление автомобильных дорог и транспорта области	Количество перевезенных пассажиров / количество парных авиарейсов	Тыс. чел./ед.	2018-0/0	-	-	-	-	-	-	-
					2019-2,1/35	16 034,2	8 017,1*	16 034,2	-	-	-	
					2020-1,5/40	18 324,8	9 162,4*	18 324,8	-	-	-	
					2021-0/0	-	-	-	-	-	-	
					2022-2,0/29	13 285,5	5 300,9*	13 285,5	-	-	-	
					2023-0/0	-	-	-	-	-	-	
					2024-0/0	-	-	-	-	-	-	
					2025-0/0	-	-	-	-	-	-	
					2026-0/0	-	-	-	-	-	-	
					2027-0/0	-	-	-	-	-	-	
					2028-0/0	-	-	-	-	-	-	
3.6.4.	по маршруту Тамбов-Краснодар-Тамбов	Управление автомобильных дорог и транспорта области	Количество перевезенных пассажиров / количество парных авиарейсов	Тыс. чел./ед.	2018-0/0	-	-	-	-	-	-	-
					2019-0/0	-	-	-	-	-	-	
					2020-4,4/89	20 680,4	13 672,4*	20 680,4	-	-	-	
					2021-5,2/104	24 065,3	15 976,8*	24 065,3	-	-	-	
					2022-5,0/83	19 206,0	12 750,7*	19 206,0	-	-	-	
					2023-0/0	-	-	-	-	-	-	
					2024-0/0	-	-	-	-	-	-	
					2025-0/0	-	-	-	-	-	-	
					2026-0/0	-	-	-	-	-	-	
					2027-0/0	-	-	-	-	-	-	
					2028-0/0	-	-	-	-	-	-	
3.6.5.	по маршруту Тамбов-Екатеринбург-Тамбов	Управление автомобильных дорог и транспорта области	Количество перевезенных пассажиров / количество парных авиарейсов	Тыс. чел./ед.	2018-0/0	-	-	-	-	-	-	-
					2019-0/0	-	-	-	-	-	-	
					2020-4,4/89	29 392,0	19 513,1*	29 392,0	-	-	-	
					2021-5,2/104	34 345,7	22 801,9*	34 345,7	-	-	-	
					2022-5,0/83	27 410,5	18 197,6*	27 410,5	-	-	-	
					2023-0/0	-	-	-	-	-	-	
					2024-0/0	-	-	-	-	-	-	
					2025-0/0	-	-	-	-	-	-	
					2026-0/0	-	-	-	-	-	-	
					ВСЕГО	47 644,5	22 480,4*	47 644,5	-	-	-	
					ВСЕГО	25 164,1	13 672,4*	25 164,1	-	-	-	
ВСЕГО	63 951,7	42 399,9*	63 951,7	-	-	-						
ВСЕГО	8 017,1	9 162,4*	8 017,1	-	-	-						
ВСЕГО	9 162,4	5 300,9*	9 162,4	-	-	-						
ВСЕГО	5 300,9	22 480,4*	5 300,9	-	-	-						
ВСЕГО	22 480,4	13 672,4*	22 480,4	-	-	-						
ВСЕГО	19 206,0	12 750,7*	19 206,0	-	-	-						
ВСЕГО	63 951,7	42 399,9*	63 951,7	-	-	-						
ВСЕГО	8 017,1	9 162,4*	8 017,1	-	-	-						
ВСЕГО	9 162,4	5 300,9*	9 162,4	-	-	-						
ВСЕГО	5 300,9	22 480,4*	5 300,9	-	-	-						
ВСЕГО	22 480,4	13 672,4*	22 480,4	-	-	-						
ВСЕГО	19 206,0	12 750,7*	19 206,0	-	-	-						
ВСЕГО	63 951,7	42 399,9*	63 951,7	-	-	-						
ВСЕГО	8 017,1	9 162,4*	8 017,1	-	-	-						
ВСЕГО	9 162,4	5 300,9*	9 162,4	-	-	-						
ВСЕГО	5 300,9	22 480,4*	5 300,9	-	-	-						
ВСЕГО	22 480,4	13 672,4*	22 480,4	-	-	-						
ВСЕГО	19 206,0	12 750,7*	19 206,0	-	-	-						
ВСЕГО	63 951,7	42 399,9*	63 951,7	-	-	-						

1	2	3	4	5	6		7	8	9	10	11
					2027-0/0	2028-0/0					
						2027-0/0					
						2028-0/0					
						2029-0/0					
						2030-0/0					
						ВСЕГО	91 148,2	60 512,6*	91 148,2		
3.6.6	по маршруту Тамбов-Анапа-Тамбов	Управление автомобильных дорог и транспорта области	Количество перевезенных пассажиров / количество парных авиарейсов	Тыс. чел./ед.		2018-0	-	-	-	-	-
						2019-0/0	-	-	-	-	-
						2020-0/0	-	-	-	-	-
						2021-1,3/36	9 121,1	6 055,4*	9 121,1		
						2022-0/0	-	-	-	-	-
						2023-0/0	-	-	-	-	-
						2024-0/0	-	-	-	-	-
						2025-0/0	-	-	-	-	-
						2026-0/0	-	-	-	-	-
						2027-0/0	-	-	-	-	-
						2028-0/0	-	-	-	-	-
						2029-0/0	-	-	-	-	-
						2030-0/0	-	-	-	-	-
						ВСЕГО	9 121,1	6 055,4*	9 121,1		
3.6.7	по маршруту Тамбов-Казань-Тамбов	Управление автомобильных дорог и транспорта области	Количество перевезенных пассажиров / количество парных авиарейсов	Тыс. чел./ед.		2018-0	-	-	-	-	-
						2019-0/0	-	-	-	-	-
						2020-0/0	-	-	-	-	-
						2021-0/0	-	-	-	-	-
						2022-3,6/73	13 684,8	9 085,2*	13 684,8		
						2023-0/0	-	-	-	-	-
						2024-0/0	-	-	-	-	-
						2025-0/0	-	-	-	-	-
						2026-0/0	-	-	-	-	-
						2027-0/0	-	-	-	-	-
						2028-0/0	-	-	-	-	-
						2029-0/0	-	-	-	-	-
						2030-0/0	-	-	-	-	-
						ВСЕГО	13 684,8	9 085,2*	13 684,8		
3.6.8	по маршруту Тамбов-Калининград-Тамбов	Управление автомобильных дорог и транспорта области	Количество перевезенных пассажиров / количество парных авиарейсов	Тыс. чел./ед.		2018-0/0	-	-	-	-	-
						2019-0/0	-	-	-	-	-
						2020-0/0	-	-	-	-	-
						2021-0/0	-	-	-	-	-
						2022-3,6/73	20 056,6	20 056,6*	20 056,6		
						2023-0/0	-	-	-	-	-
						2024-0/0	-	-	-	-	-
						2025-0/0	-	-	-	-	-
						2026-0/0	-	-	-	-	-
						2027-0/0	-	-	-	-	-
						2028-0/0	-	-	-	-	-
						2029-0/0	-	-	-	-	-
						2030-0/0	-	-	-	-	-
						ВСЕГО	20 056,6	20 056,6*	20 056,6		

1	2	3	4	5	6		7	8	9	10	11			
					2014-0	2015-0								
3.7.	строительство и реконструкция объектов аэропорта «Тамбов»	Управление транспорта области; управление инвестиций области (в лимитах ОАИП)	Количество объектов	Ед.	2014-0	2014	-	-	-	-	-	-		
					2015-0	2015	-	-	-	-	-	-	-	
					2016-0	2016	-	-	-	-	-	-	-	-
					2017-0	2017	-	-	-	-	-	-	-	-
					2018-0	2018	-	-	-	-	-	-	-	-
					2019-0	2019	-	-	-	-	-	-	-	-
					2020-0	2020	-	-	-	-	-	-	-	-
					2021-0	2021	-	-	-	-	-	-	-	-
					2022-0	2022	-	-	-	-	-	-	-	-
					2023-0	2023	-	-	-	-	-	-	-	-
					2024-0	2024	-	-	-	-	-	-	-	-
					2025-0	2025	-	-	-	-	-	-	-	-
					2026-0	2026	-	-	-	-	-	-	-	-
					2027-0	2027	-	-	-	-	-	-	-	-
2028-0	2028	-	-	-	-	-	-	-	-					
2029-0	2029	-	-	-	-	-	-	-	-					
2030-0	2030	-	-	-	-	-	-	-	-					
	ВСЕГО													
3.8.	капитальный ремонт и ремонт объектов аэропорта «Тамбов»	Управление транспорта области; Тамбовское областное государственное бюджетное учреждение «Аэропорт «Тамбов» (далее - ТОГБУ «Аэропорт «Тамбов»)	Протяженность капитального ремонта и ремонта/площадь капитального ремонта и количество разработанных проектов	Км/ кв.м/ шт.	2014-0/4100/0	2014	24 723,8	-	24 723,8	-	-	-		
					2015-0	2015	-	-	-	-	-	-		
					2016-0	2016	-	-	-	-	-	-	-	
					2017-0	2017	-	-	-	-	-	-	-	
					2018-0	2018	-	-	-	-	-	-	-	
					2019-0/0/1	2019	2 000,0	-	2 000,0	-	-	-		
					2020-0/0/1	2020	1 510,0	-	1 510,0	-	-	-		
					2021-0	2021	-	-	-	-	-	-		
					2022-0/500/1	2022	13 619,0	-	13 619,0	-	-	-		
					2023-0	2023	-	-	-	-	-	-	-	
					2024-0	2024	-	-	-	-	-	-	-	
					2025-0	2025	-	-	-	-	-	-	-	
					2026-0	2026	-	-	-	-	-	-	-	
					2027-0	2027	-	-	-	-	-	-	-	

1	2	3	4	5	6		7	8	9	10	11				
					2028-0	2029-0									
3.9.	обновление парка спецавтотранспорта, специализированной техники и оборудования аэропорта «Тамбов»	Управление транспорта области, ТОГБУ «Аэропорт «Тамбов»	Количество единиц спецавтотранспорта, спецтехники и оборудования	Ед.	2028-0	-	-	-	-	-	-	-			
					2029-0	-	-	-	-	-	-	-	-	-	
					2030-0	-	-	-	-	-	-	-	-	-	-
					ВСЕГО	41 852,8	-	41 852,8	-	-	-	-	-	-	-
					2014-3	2014	1 179,6	-	800,0	-	-	-	-	-	379,6
					2015-1	2015	620,6	-	-	-	-	-	-	-	620,6
					2016-1	2016	517,1	-	517,1	-	-	-	-	-	-
					2017-3	2017	14 670,0	-	14 415,0	-	-	-	-	-	255,0
					2018-2	2018	1 069,5	-	1 069,5	-	-	-	-	-	-
					2019-3	2019	2 342,5	-	1 542,3	-	-	-	-	-	800,2
					2020-1	2020	770,9	-	770,9	-	-	-	-	-	-
					2021-4	2021	4 184,1	-	4 184,1	-	-	-	-	-	-
					2022-6	2022	5 800,0	-	5 800,0	-	-	-	-	-	-
2023-0	2023	-	-	-	-	-	-	-	-	-					
2024-0	2024	-	-	-	-	-	-	-	-	-					
2025-0	2025	-	-	-	-	-	-	-	-	-					
2026-0	2026	-	-	-	-	-	-	-	-	-					
2027-0	2027	-	-	-	-	-	-	-	-	-					
2028-0	2028	-	-	-	-	-	-	-	-	-					
2029-0	2029	-	-	-	-	-	-	-	-	-					
2030-0	2030	-	-	-	-	-	-	-	-	-					
ВСЕГО					31 154,3	-	29 098,9	-	-	2 055,4	-				
3.10.	обновление парка и специализированной техники аэропорта «Тамбов» по договорам финансовой аренды (лизинга)	Управление автомобильных дорог и транспорта области, ТОГБУ «Аэропорт «Тамбов»	Количество единиц спецавтотранспорта и спецтехники, приобретенных по договорам финансовой аренды (лизинга)	Ед.	2019-5	2019	14 089,3	-	14 089,3	-	-	-			
					2020-3	2020	14 990,0	-	14 990,0	-	-	-	-		
					2021-0	2021	13 672,0	-	13 672,0	-	-	-	-		
					2022-5	2022	32 500,0	-	32 500,0	-	-	-	-	-	
					2023-0	2023	17 500,0	-	17 500,0	-	-	-	-	-	
					2024-0	2024	17 500,0	-	17 500,0	-	-	-	-	-	
					2025-0	2025	-	-	-	-	-	-	-	-	
					2026-0	2026	-	-	-	-	-	-	-	-	
					2027-0	2027	-	-	-	-	-	-	-	-	
					2028-0	2028	-	-	-	-	-	-	-	-	
					2029-0	2029	-	-	-	-	-	-	-	-	
					2030-0	2030	-	-	-	-	-	-	-	-	
					ВСЕГО					110 251,3	-	110 251,3	-	-	-
3.11.	выполнение работ по содержанию, развитию и организации эксплуатации аэропорта «Тамбов»	Управление транспорта области, ТОГБУ «Аэропорт «Тамбов»	Количество выпущенных и принятых парных авиарейсов	Ед.	2014-408	2014	16 315,0	-	16 315,0	-	-	-			
					2015-398	2015	17 192,9	-	17 192,9	-	-	-	-		
					2016-300	2016	45 451,9	-	17 951,9	-	-	-	-		
					2017-594	2017	52 997,2	-	17 997,2	-	-	-	-		
					2018-433	2018	47 155,2	-	18 395,2	-	-	-	-		
					2019-371	2019	57 316,7	-	33 616,7	-	-	-	-		
					2020-354	2020	54 568,6	-	30 668,6	-	-	-	-		
					2021-451	2021	67 608,2	-	40 108,2	-	-	-	-		
					2022-568	2022	66 743,1	-	39 243,1	-	-	-	-		
					2023-419	2023	67 677,0	-	40 177,0	-	-	-	-		
					2024-419	2024	67 699,4	-	40 199,4	-	-	-	-		
					2025-334	2025	53 508,2	-	26 008,2	-	-	-	-		

1	2	3	4	5	6		7	8	9	10	11
					2026-334	2026					
					2026-334	2026	53 508,2		26 008,2		27 500,0
					2027-334	2027	53 508,2		26 008,2		27 500,0
					2028-334	2028	53 508,2		26 008,2		27 500,0
					2029-334	2029	53 508,2		26 008,2		27 500,0
					2030-334	2030	53 508,2		26 008,2		27 500,0
					ВСЕГО		881 774,4		467 914,4		413 860,0
3.12.	проведение маркетинговых работ на аэродроме «Тамбов» и приаэродромной территории	Управление автомобильных дорог и транспорта области, исполнитель, определенный на конкурсной основе	Количество аэронавигационных паспортов	Ед.	2014-0	2014	-		-		-
					2015-0	2015	-		-		-
					2016-1	2016	1 200,0		1 200,0		
					2017-0	2017	-		-		-
					2018-0	2018	-		-		-
					2019-0	2019	-		-		-
					2020-0	2020	-		-		-
					2021-0	2021	-		-		-
					2022-0	2022	-		-		-
					2023-0	2023	-		-		-
					2024-0	2024	-		-		-
					2025-0	2025	-		-		-
					2026-0	2026	-		-		-
					2027-0	2027	-		-		-
					2028-0	2028	-		-		-
					2029-0	2029	-		-		-
					2030-0	2030	-		-		-
					ВСЕГО		1 200,0		1 200,0		-
3.13.	разработка стратегических направлений развития аэропорга Тамбов на период до 2035 года	Управление автомобильных дорог и транспорта области, исполнитель, определенный на конкурсной основе	Количество завершенных проектов	Ед.	2014-0	2014	-		-		-
					2015-0	2015	-		-		-
					2016-0	2016	-		-		-
					2017-1	2017	3 950,0		3 950,0		
					2018-0	2018	-		-		-
					2019-0	2019	-		-		-
					2020-0	2020	-		-		-
					2021-0	2021	-		-		-
					2022-0	2022	-		-		-
					2023-0	2023	-		-		-
					2024-0	2024	-		-		-
					2025-0	2025	-		-		-
					2026-0	2026	-		-		-
					2027-0	2027	-		-		-
					2028-0	2028	-		-		-
					2029-0	2029	-		-		-
					2030-0	2030	-		-		-
					ВСЕГО		3 950,0		3 950,0		-
3.14.	разработка проектно-сметной документации на реконструкцию аэропортового комплекса «Донское» (г. Тамбов) (приоритетный стратегический проект)	Управление автомобильных дорог и транспорта области, исполнитель, определенный на конкурсной основе	Количество разработанной проектно-сметной документации, полученной по заявлению заключенных Главогэсэкспертизы	Ед.	2014-0	2014	-		-		-
					2015-0	2015	-		-		-
					2016-0	2016	-		-		-
					2017-0	2017	10 000,0		10 000,0		
					2018-0	2018	-		-		-
					2019-1	2019	49 000,0		49 000,0		
					2020-0	2020	-		-		-
					2021-1	2021	49 000,0		49 000,0		
					2022-0	2022	-		-		-

1	2	3	4	5	6		7	8	9	10	11
					2023-0	2024-0					
							2023				
							2024				
							2025-0				
							2026				
							2027-0				
							2028				
							2029-0				
							2030				
							ВСЕГО	108 000,0	108 000,0	-	-
3.15.	выполнение комплекса работ по установлению границ территории территории аэропорта «Тамбов»	Управление автомобильных дорог и транспорта области, исполнитель, определенный на конкурсной основе	Количество единиц готовой документации, согласованной с Федеральным агентством воздушного транспорта	Ед.			2018	978,3	978,3	-	-
							2019-0	-	-		
							2020-0	-	-		
							2021-0	-	-		
							2022-0	-	-		
							2023-0	-	-		
							2024-0	-	-		
							2025-0	-	-		
							2026-0	-	-		
							2027-0	-	-		
							2028-0	-	-		
							2029-0	-	-		
							2030-0	-	-		
							ВСЕГО	978,3	978,3	-	-
3.16.	выполнение работ по эколого-орнитологическому обследованию аэропорта «Тамбов»	Управление автомобильных дорог и транспорта области, исполнитель, определенный на конкурсной основе	Отчет о выполнении эколого-орнитологического обследования	Ед.			2019	1 100,8	1 100,8	-	-
							2020-0	-	-		
							2021-0	-	-		
							2022-0	-	-		
							2023-0	-	-		
							2024-0	-	-		
							2025-0	-	-		
							2026-0	-	-		
							2027-0	-	-		
							2028-0	-	-		
							2029-0	-	-		
							2030-0	-	-		
							ВСЕГО	1 100,8	1 100,8	-	-
3.17.	разработка схем и процедур маневрирования в районе аэродрома «Тамбов» в связи с введением в эксплуатацию нового радиотехнического оборудования и обновлением аэронавигационного паспорта аэродрома	Управление автомобильных дорог и транспорта области, исполнитель, определенный на конкурсной основе	Количество отчетов и разработанных схем	Ед.			2019	1 190,0	1 190,0	-	-
							2020-0	-	-		
							2021-0	-	-		
							2022-0	-	-		
							2023-0	-	-		
							2024-0	-	-		
							2025-0	-	-		
							2026-0	-	-		
							2027-0	-	-		
							2028-0	-	-		
							2029-0	-	-		
							2030-0	-	-		
							ВСЕГО	1 190,0	1 190,0	-	-
							2019-1	1 190,0	1 190,0	-	-
							2020	-	-		
							2021	-	-		
							2022	-	-		
							2023	-	-		
							2024	-	-		
							2025-0	-	-		
							2026-0	-	-		
							2027-0	-	-		
							2028-0	-	-		
							2029-0	-	-		
							2030-0	-	-		
							ВСЕГО	1 190,0	1 190,0	-	-
							2019-1	1 190,0	1 190,0	-	-
							2020	-	-		
							2021	-	-		
							2022	-	-		
							2023	-	-		
							2024	-	-		
							2025-0	-	-		
							2026-0	-	-		
							2027-0	-	-		
							2028-0	-	-		
							2029-0	-	-		
							2030-0	-	-		
							ВСЕГО	1 190,0	1 190,0	-	-

1	2	3	4	5	6		7	8	9	10	11				
					2019-0	2020-5									
3.18.	выполнение мероприятий по соблюдению обязательных требований в области пожарной безопасности	Управление автомобильных дорог и транспорта области. ТОГБУ «Аэропорт «Тамбов»	Количество проведенных мероприятий в области пожарной безопасности	Ед.	2019-0	2020-5	2019	2020	-	-	-	-			
					2021-0	2022-0	2021	2022	4 837,8	4 837,8	-	-	-		
					2023-0	2024-0	2023	2024	-	-	-	-	-		
					2025-0	2026-0	2025	2026	-	-	-	-	-		
					2027-0	2028-0	2027	2028	-	-	-	-	-		
					2029-0	2030-0	2029	2030	-	-	-	-	-		
					ВСЕГО	ВСЕГО	2019-0	2020-5	4 837,8	4 837,8	-	-	4 837,8	-	-
					2020-0	2021-0	2020	2021	-	-	-	-	-	-	-
					2022-0	2023-0	2022	2023	-	-	-	-	-	-	-
					2024-0	2025-0	2024	2025	-	-	-	-	-	-	-
					2026-0	2027-0	2026	2027	-	-	-	-	-	-	-
					2028-0	2029-0	2028	2029	-	-	-	-	-	-	-
					2030-0	ВСЕГО	2030	ВСЕГО	-	-	-	-	-	-	-
3.19.	проведение технологического и ценового аудита проекта "Реконструкция аэропортового комплекса «Донское» (г. Тамбов)	Управление автомобильных дорог и транспорта области. исполнитель, определенный на конкурсной основе	Количество положительных сводных заключений	Ед.	2019-0	2020-0	2019	2020	-	-	-	-			
					2021-0	2022-0	2021	2022	-	-	-	-	-		
					2023-0	2024-0	2023	2024	-	-	-	-	-		
					2025-0	2026-0	2025	2026	-	-	-	-	-		
					2027-0	2028-0	2027	2028	-	-	-	-	-		
					2029-0	2030-0	2029	2030	-	-	-	-	-		
					ВСЕГО	ВСЕГО	2019-118	2020-0	4 818,5	4 818,5	-	-	4 818,5	-	-
					2021-20	2022-2	2021	2022	213,3	213,3	-	-	213,3	-	-
					2023-0	2024-0	2023	2024	700,0	700,0	-	-	700,0	-	-
					2025-0	2026-0	2025	2026	-	-	-	-	-	-	-
					2027-0	2028-0	2027	2028	-	-	-	-	-	-	-
					2029-0	2030-0	2029	2030	-	-	-	-	-	-	-
					ВСЕГО	ВСЕГО	2019-118	2020-0	4 818,5	4 818,5	-	-	4 818,5	-	-
3.20.	материально-техническое оснащение служб аэропорта «Тамбов»	Управление автомобильных дорог и транспорта области. исполнитель, определенный на конкурсной основе	Количество единиц техники и обмундирования для служб аэропорта «Тамбов»	Ед.	2019-0	2020-0	2019	2020	-	-	-	-			
					2021-0	2022-0	2021	2022	213,3	213,3	-	-	213,3		
					2023-0	2024-0	2023	2024	700,0	700,0	-	-	700,0		
					2025-0	2026-0	2025	2026	-	-	-	-	-		
					2027-0	2028-0	2027	2028	-	-	-	-	-		
					2029-0	2030-0	2029	2030	-	-	-	-	-		
					ВСЕГО	ВСЕГО	2019-118	2020-0	4 818,5	4 818,5	-	-	4 818,5	-	-
					2021-20	2022-2	2021	2022	213,3	213,3	-	-	213,3	-	-
					2023-0	2024-0	2023	2024	700,0	700,0	-	-	700,0	-	-
					2025-0	2026-0	2025	2026	-	-	-	-	-	-	-
					2027-0	2028-0	2027	2028	-	-	-	-	-	-	-
					2029-0	2030-0	2029	2030	-	-	-	-	-	-	-
					ВСЕГО	ВСЕГО	2019-118	2020-0	4 818,5	4 818,5	-	-	4 818,5	-	-
3.21.	обустройство территории аэропорта «Тамбов» периметровым ограждением	Управление автомобильных дорог и транспорта области. исполнитель, определенный на конкурсной основе	Протяженность периметрового ограждения	Км	2019-0	2020-0	2019	2020	-	-	-	-			
					2021-0	2022-0	2021	2022	-	-	-	-	-		
					2023-0	2024-0	2023	2024	-	-	-	-	-		
					2025-0	2026-0	2025	2026	-	-	-	-	-		
					2027-0	2028-0	2027	2028	-	-	-	-	-		
					2029-0	2030-0	2029	2030	-	-	-	-	-		
					ВСЕГО	ВСЕГО	2019-8,3	2020-0	19 407,8	19 407,8	-	-	19 407,8	-	-
					2021-0	2022-0	2021	2022	-	-	-	-	-	-	-
					2023-0	2024-0	2023	2024	-	-	-	-	-	-	-
					2025-0	2026-0	2025	2026	-	-	-	-	-	-	-
					2027-0	2028-0	2027	2028	-	-	-	-	-	-	-
					2029-0	2030-0	2029	2030	-	-	-	-	-	-	-
					ВСЕГО	ВСЕГО	2019-8,3	2020-0	19 407,8	19 407,8	-	-	19 407,8	-	-

1	2	3	4	5	6		8	9	10	11				
					2014-6,0	2015-0,0								
4	Бюджетные ассигнования в Уставный фонд государственного областного управления «Тамбовская компания» с целью выкупа имущества у открытого акционерного общества «Авиата»	Комитет по управлению имуществом области	Конкурсная масса	Млн.руб.	2014	6 000,0	-	6 000,0	-	-				
					2015	-	-	-	-	-				
					2016	-	-	-	-	-				
					2017	-	-	-	-	-				
					2018	-	-	-	-	-				
					2019	-	-	-	-	-				
					2020	-	-	-	-	-				
					2021	-	-	-	-	-				
					2022	-	-	-	-	-				
					2023	-	-	-	-	-				
					2024	-	-	-	-	-				
					2025	-	-	-	-	-				
					2026	-	-	-	-	-				
					2027	-	-	-	-	-				
					2028	-	-	-	-	-				
					2029	-	-	-	-	-				
					2030	-	-	-	-	-				
	ВСЕГО				6 000,0	-	6 000,0	-	-					
5	Бюджетные ассигнования в Уставный фонд управляющая компания» для участия в создании акционерного общества «Тамбовская пассажирская компания»	Комитет по управлению имуществом области	Уставный капитал	Тыс.руб.	2014-102,0	102,0	-	102,0	-	-				
					2015	-	-	-	-	-				
					2016	-	-	-	-	-				
					2017	-	-	-	-	-				
					2018	-	-	-	-	-				
					2019	-	-	-	-	-				
					2020	-	-	-	-	-				
					2021	-	-	-	-	-				
					2022	-	-	-	-	-				
					2023	-	-	-	-	-				
					2024	-	-	-	-	-				
					2025	-	-	-	-	-				
					2026	-	-	-	-	-				
					2027	-	-	-	-	-				
					2028	-	-	-	-	-				
					2029	-	-	-	-	-				
					2030	-	-	-	-	-				
	ВСЕГО				102,0	-	102,0	-	-					
6	Обеспечение функционирования управления транспорта области	Управление транспорта области	Штатная численность работников	Чел.	2014	-	-	-	-	-				
					2015	9 990,6	-	9 990,6	-	-				
					2016	11 974,7	-	11 974,7	-	-				
					2017	-	-	-	-	-				
					2018	-	-	-	-	-				
					2019	-	-	-	-	-				
					2020	-	-	-	-	-				
						ВСЕГО				102,0	-	102,0	-	-
						2014-0				-	-	-	-	-
						2015-19				9 990,6	-	9 990,6	-	-

1	2	3	4	5	6	7	8	9	10	11				
			Подпрограмма «Расширение использования природного газа в качестве моторного топлива»											
1.	Разработка проектно-сметной документации по строительству автомобильных газонаполнительных компрессорных станций	Управление транспорта области	Количество проектов	Ед.	2015-1	2015	2 000,0	-	-	-	2 000,0			
					2016-1	2016	2 000,0	-	-	-	2 000,0			
					2017-2	2017	4 000,0	-	-	-	4 000,0			
					2018-1	2018	2 000,0	-	-	-	2 000,0			
					2019-1	2019	2 000,0	-	-	-	2 000,0			
					2020-1	2020	2 000,0	-	-	-	2 000,0			
					2021-0	2021	-	-	-	-	-			
					2022-0	2022	-	-	-	-	-			
					2023-0	2023	-	-	-	-	-			
					2024-0	2024	-	-	-	-	-			
					2025-0	2025	-	-	-	-	-			
					2026-0	2026	-	-	-	-	-			
					2027-0	2027	-	-	-	-	-			
					2028-0	2028	-	-	-	-	-			
2029-0	2029	-	-	-	-	-								
2030-0	2030	-	-	-	-	-								
	ВСЕГО				14 000,0	-	-	-	-	14 000,0				
2.	Развитие сети объектов инфраструктуры природного газа (метана)	Управление транспорта области	Количество разработанных проектов/ Количество новых (модернизированных) объектов, введенных в эксплуатацию	Ед.	2015-2	2015	100 000,0	-	-	-	100 000,0			
					2016-1	2016	50 000,0	-	-	-	50 000,0			
					2017-1	2017	50 000,0	-	-	-	50 000,0			
					2018-1	2018	50 000,0	-	-	-	50 000,0			
					2019-1	2019	50 000,0	-	-	-	50 000,0			
					2020-1	2020	50 000,0	-	-	-	50 000,0			
					2021-2/0	2021	15 000,0	-	-	-	15 000,0			
					2022-0/2	2022	170 000,0	-	-	-	170 000,0			
					2023-1/1	2023	102 000,0	-	-	-	102 000,0			
					2024-1/1	2024	102 000,0	-	-	-	102 000,0			
					2025-1/1	2025	102 000,0	-	-	-	102 000,0			
					2026-1/1	2026	102 000,0	-	-	-	102 000,0			
					2027-1/1	2027	102 000,0	-	-	-	102 000,0			
					2028-1/1	2028	102 000,0	-	-	-	102 000,0			
2029-1/1	2029	102 000,0	-	-	-	102 000,0								
2030-1/1	2030	102 000,0	-	-	-	102 000,0								
	ВСЕГО				1 351 000,0	-	-	-	-	1 351 000,0				
3.	Субсидии бюджетам муниципальных образований в целях возмещения части затрат на оплату лицензионных платежей по договорам финансовой аренды (лизинга) подвижного состава автомобильного транспорта, работающего на топливе, в рамках комплекса мероприятий, направленных на	Управление транспорта области, муниципальные образования	Количество единиц подвижного состава/ Коэффициент выпуска на линию приобретенного автомобильного транспорта, работающего на газомоторном топливе	Ед./ Процент	2015-18/0	2015	143 196,6	108 245,0	22 131,4	12 820,2				
					2016-28/0	2016	83 839,8		66 492,3	17 347,5				
					2017-67/5,0	2017	87 602,0		76 646,0	10 956,0				
					2018-67/5,0	2018	92 358,9		80 808,2	11 550,7				
					2019-5/75,0	2019	151 796,7		138 905,6	12 891,1				
					2020-10/75,0	2020	128 484,8		128 356,3	128,5				
					2021-0/75,0	2021	79 041,8		78 962,8	79,0				
					2022-0/75,0	2022	74 851,4		74 776,6	74,8				
					2023-0/75,0	2023	71 019,6		70 948,6	71,0				
						ВСЕГО				1 351 000,0				
						2015-18/0				143 196,6	108 245,0	22 131,4	12 820,2	
						2016-28/0				83 839,8		66 492,3	17 347,5	
						2017-67/5,0				87 602,0		76 646,0	10 956,0	
						2018-67/5,0				92 358,9		80 808,2	11 550,7	
	2019-5/75,0				151 796,7		138 905,6	12 891,1						
	2020-10/75,0				128 484,8		128 356,3	128,5						
	2021-0/75,0				79 041,8		78 962,8	79,0						
	2022-0/75,0				74 851,4		74 776,6	74,8						
	2023-0/75,0				71 019,6		70 948,6	71,0						

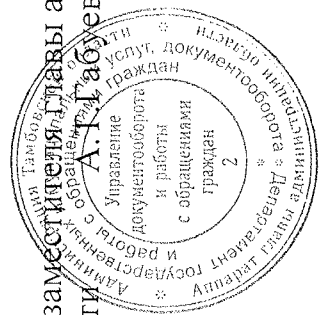
1	2	3	4	5	6	7					8	9	10	11					
						2021	2022	2023	2024	2025					2026	2027	2028	2029	2030
							109 119,2					86 501,5	79,0	22 538,7					
							286 851,4					74 776,6	74,8	212 000,0					
							173 019,6					70 948,6	71,0	102 000,0					
							207 672,0					65 606,3	65,7	142 000,0					
							176 955,3					74 880,4	74,9	102 000,0					
							216 955,3					74 880,4	74,9	142 000,0					
							176 955,3					74 880,4	74,9	142 000,0					
							216 955,3					74 880,4	74,9	142 000,0					
							3 074 285,4			108 245,0		1 292 761,5	66 433,9	1 606 845,0					
Прочие основные мероприятия, не вошедшие в подпрограммы																			
1.	Обеспечение реализации госпрограммы	Управление автомобильных дорог и транспорта области	Штатная численность работников	Чел.	2017-27			19 444,6											
					2018-27			17 105,9											
					2019-27			17 918,8											
					2020-27			18 326,0											
					2021-27			20 707,6											
					2022-27			19 269,6											
					2023-27			19 288,5											
					2024-27			18 830,8											
					2025-27			18 751,5											
					2026-27			18 751,5											
					2027-27			18 751,5											
					2028-27			18 751,5											
					2029-27			18 751,5											
					2030-27			18 751,5											
					ВСЕГО - 27			263 400,8				263 400,8				263 400,8	-	-	
						Всего по прочим основным мероприятиям, не вошедшим в подпрограммы						19 444,6					19 444,6	-	-
												17 105,9					17 105,9	-	-
							17 918,8					17 918,8	-	-					
							18 326,0					18 326,0	-	-					
							20 707,6					20 707,6	-	-					
							19 269,6					19 269,6	-	-					
							19 288,5					19 288,5	-	-					
							18 830,8					18 830,8	-	-					
							18 751,5					18 751,5	-	-					
							18 751,5					18 751,5	-	-					
							18 751,5					18 751,5	-	-					
							18 751,5					18 751,5	-	-					
							18 751,5					18 751,5	-	-					
							18 751,5					18 751,5	-	-					
							18 751,5					18 751,5	-	-					
							263 400,8					263 400,8	-	-					
	Всего по Госпрограмме							2 855 849,5			119 670,0		2 690 483,2	11 334,7	34 361,6				

1	2	3	4	5	6		7	8	9	10	11
					2015	2016					
							4 032 314,7	625 308,2	3 256 701,3	27 187,4	123 117,8
							5 152 047,18	767 135,5	4 219 598,1	57 863,7	107 449,9
							4 394 313,65348	285 172,6	3 421 726,1	30 199,7	657 215,3
							4 517 975,3	21 251,8	3 791 918,2	23 535,0	681 270,3
							6 326 333,7	968 145,0	4 635 147,5	30 118,8	692 922,4
							6 988 017,9	1 347 963,6	4 942 988,1	2 407,5	694 658,7
							6 572 160,9	694 510,0	5 211 615,1	2 457,0	663 578,7
							7 267 312,2	332 806,7	6 073 868,3	2 267,3	858 370,0
							7 500 162,5	678 832,6	6 071 049,2	1 830,7	748 450,0
							7 769 924,3	993 053,5	5 986 176,9	1 643,9	789 050,0
							5 615 451,2	-	4 889 167,6	1 533,6	724 750,0
							5 655 922,4	-	4 889 638,8	1 533,6	764 750,0
							5 685 451,2	-	4 959 167,6	1 533,6	724 750,0
							5 729 451,2	-	4 963 167,6	1 533,6	764 750,0
							5 691 451,2	-	4 965 167,6	1 533,6	724 750,0
							5 735 451,2	-	4 969 167,6	1 533,6	764 750,0
							97 489 590,1	6 833 849,4	79 936 748,7	200 047,3	10 518 944,7
							714,7	714,7			
							37 854,4	37 854,4			
							60 444,1	60 444,1			
							70 424,6	70 424,6			
							95 734,0	95 734,0			
							0,0				
							0,0				
							0,0				
							0,0				
							0,0				
							0,0				
							0,0				
							265 171,8	265 171,8			

кроме этого, средства Федерального агентства воздушного транспорта (Росавиация), предоставляемые организациям воздушного транспорта, в рамках постановления Правительства Российской Федерации от 25.12.2013 №1242 «О предоставлении субсидий из федерального бюджета организациям воздушного транспорта на осуществление региональных воздушных перевозок пассажиров на территории Российской Федерации и формирование региональной маршрутной сети»

Примечание: средства Федерального агентства воздушного транспорта (Росавиация), предоставляемые организациям воздушного транспорта, в рамках постановления Правительства Российской Федерации от 25.12.2013 №1242 «О предоставлении субсидий из федерального бюджета организациям воздушного транспорта на осуществление региональных воздушных перевозок пассажиров на территории Российской Федерации и формирование региональной маршрутной сети».

Врио заместителя главы администрации
области



ПРИЛОЖЕНИЕ № 3
к постановлению администрации области

от 18.01.2022 № 31

ПРИЛОЖЕНИЕ № 3
к государственной программе
«Развитие транспортной системы и дорожного хозяйства
Тамбовской области»

Ресурсное обеспечение
реализации государственной программы Тамбовской области
«Развитие транспортной системы и дорожного хозяйства Тамбовской области»

Статус	Наименование муниципальной программы города Тамбова	Разработчик муниципальной программы, соисполнители	Объем финансирования, тыс. руб., в т.ч.																	
			по годам, всего	федеральный бюджет	бюджет области	местный бюджет	внебюджетные средства													
1	2	3	4	5	6	7	8													
		Всего:	2014	2015	2016	2017	2018	2019	2020	2021	2022	2023	2024	2025	2026	2027	2028	2029	2030	
Государственная программа Тамбовской области	«Развитие транспортной системы и дорожного хозяйства Тамбовской области»		2 855 849,5	4 032 314,7	5 152 047,18	4 394 313,65348	4 517 975,3	6 326 333,7	6 988 017,9	6 572 160,9	7 267 312,2	7 500 162,5	7 769 924,3	5 615 451,2	5 655 922,4	5 685 451,2	5 729 451,2	5 691 451,2	5 735 451,2	97 489 590,1
			119 670,0	625 308,2	767 135,48	285 172,55348	21 251,8	968 145,0	1 347 963,6	694 510,0	332 806,7	678 832,6	993 053,5	-	-	-	-	-	-	6 833 849,4
			2 690 483,2	3 256 701,3	4 219 598,1	3 421 726,1	3 791 918,2	4 635 147,5	4 942 988,1	5 211 615,1	6 073 868,3	6 071 049,2	5 986 176,9	4 889 167,6	4 889 638,8	4 959 167,6	4 963 167,6	4 965 167,6	4 969 167,6	79 936 748,7
			11 334,7	27 187,4	57 863,7	30 199,7	23 535,0	30 118,8	2 407,5	2 457,0	2 267,3	1 830,7	1 643,9	1 533,6	1 533,6	1 533,6	1 533,6	1 533,6	1 533,6	200 047,3
			34 361,6	123 117,8	107 449,9	657 215,3	681 270,3	692 922,4	694 658,7	663 578,7	858 370,0	748 450,0	789 050,0	724 750,0	764 750,0	724 750,0	764 750,0	724 750,0	764 750,0	10 518 944,7

1	2	3	4	5	6	7	8	
			2020	1 173 371,3	-	538 177,4	73,9	635 120,0
			2021	1 277 576,4	-	636 465,3	71,1	641 040,0
			2022	1 397 246,2	-	750 758,0	118,2	646 370,0
			2023	1 297 793,2	-	651 264,0	79,2	646 450,0
			2024	1 298 506,1	-	651 376,9	79,2	647 050,0
			2025	1 208 006,2	-	585 181,5	74,7	622 750,0
			2026	1 208 477,4	-	585 652,7	74,7	622 750,0
			2027	1 278 006,2	-	655 181,5	74,7	622 750,0
			2028	1 282 006,2	-	659 181,5	74,7	622 750,0
			2029	1 284 006,2	-	661 181,5	74,7	622 750,0
			2030	1 288 006,2	-	665 181,5	74,7	622 750,0
				18 898 276,9	43 400,0	9 883 923,6	58 853,6	8 912 099,7
		управление автомобильных дорог и транспорта области	2014	-	-	-	-	-
			2015	-	-	-	-	-
			2016	-	-	-	-	-
			2017	1 108 670,1	-	502 447,6	10 420,3	595 802,2
			2018	1 147 025,4	-	514 969,6	10 198,6	621 857,2
			2019	1 342 640,8	-	698 851,4	10 405,7	633 383,7
			2020	1 173 371,3	-	538 177,4	73,9	635 120,0
			2021	1 277 576,4	-	636 465,3	71,1	641 040,0
			2022	1 397 246,2	-	750 758,0	118,2	646 370,0
			2023	1 297 793,2	-	651 264,0	79,2	646 450,0
			2024	1 298 506,1	-	651 376,9	79,2	647 050,0
			2025	1 208 006,2	-	585 181,5	74,7	622 750,0
			2026	1 208 477,4	-	585 652,7	74,7	622 750,0
			2027	1 278 006,2	-	655 181,5	74,7	622 750,0
			2028	1 282 006,2	-	659 181,5	74,7	622 750,0
			2029	1 284 006,2	-	661 181,5	74,7	622 750,0
			2030	1 288 006,2	-	665 181,5	74,7	622 750,0
				17 591 337,9	-	8 755 870,4	31 894,4	8 803 573,1
		управление транспорта области	2014	412 082,4	43 400,0	304 806,8	9 912,0	34 361,6
			2015	429 254,7	-	398 138,3	9 998,6	21 117,8
			2016	465 601,9	-	405 506,1	7 048,6	53 047,2
			2017	-	-	-	-	-
			2018	-	-	-	-	-

1	2	3	4		5	6	7	8
			2023	2024				
			173 019,6	207 672,0	-	70 948,6	71,0	102 000,0
			207 672,0	176 955,3	-	65 606,3	65,7	142 000,0
			176 955,3	216 955,3	-	74 880,4	74,9	102 000,0
			216 955,3	176 955,3	-	74 880,4	74,9	142 000,0
			176 955,3	216 955,3	-	74 880,4	74,9	102 000,0
			216 955,3	176 955,3	-	74 880,4	74,9	142 000,0
			176 955,3	216 955,3	-	74 880,4	74,9	102 000,0
			216 955,3	176 955,3	-	74 880,4	74,9	142 000,0
			3 074 285,4	108 245,0	108 245,0	1 292 761,5	66 433,9	1 606 845,0
		управление автомобильных дорог и транспорта области	2014					
			2015					
			2016					
			2017	156 428,2	-	84 059,1	10 956,0	61 413,1
			2018	159 185,1	-	88 221,3	11 550,7	59 413,1
			2019	218 874,1	-	146 444,3	12 891,1	59 538,7
			2020	195 562,2	-	135 895,0	128,5	59 538,7
			2021	109 119,2	-	86 501,5	79,0	22 538,7
			2022	286 851,4	-	74 776,6	74,8	212 000,0
			2023	173 019,6	-	70 948,6	71,0	102 000,0
			2024	207 672,0	-	65 606,3	65,7	142 000,0
			2025	176 955,3	-	74 880,4	74,9	102 000,0
			2026	216 955,3	-	74 880,4	74,9	142 000,0
			2027	176 955,3	-	74 880,4	74,9	102 000,0
			2028	216 955,3	-	74 880,4	74,9	142 000,0
			2029	176 955,3	-	74 880,4	74,9	102 000,0
			2030	216 955,3	-	74 880,4	74,9	142 000,0
				2 688 443,6	-	1 201 735,1	36 266,2	1 450 442,3
		управление транспорта области	2014	-				
			2015	245 196,6	108 245,0	22 131,4	12 820,2	102 000,0
			2016	140 645,2	-	68 895,0	17 347,5	54 402,7
			2017					
				385 841,8	108 245,0	91 026,4	30 167,7	156 402,7

1	2	3	4	5	6	7	8	9	10	11	12	13	14	15	16	17	18
<p>Подготовка документов, необходимых для выдачи специального разрешения на движение по автомобильным дорогам транспортного средства, осуществляющего перевозки опасных, тяжеловесных и (или) крупногабаритных грузов, в случае, если маршрут, часть маршрута указанного транспортного средства проходят по автомобильным дорогам регионального или межмуниципального значения, участкам таких автомобильных дорог, по автомобильным дорогам местного значения, расположенным по территориям двух и более муниципальных образований (муниципальных районов, городских округов), при условии, что маршрут такого транспортного средства проходит в границах Тамбовской области и указанного маршрута, часть маршрута не проходят по автомобильным дорогам</p>	1228,4	1228,4	1243,2														

1	2	3	4	5	6	7	8	9	10	11	12	13	14	15	16	17	18
Подпрограмма «Развитие транспортного комплекса»																	
1. Выполнение работ по содержанию, развитию и организации эксплуатации аэропорта «Гамбов»																	
Содержание, развитие и организация эксплуатации аэропорта «Гамбов»	16 315,0	17 192,8	17 585,4	17 585,8													
2. Содержание (эксплуатация) имущества, находящегося в государственной (муниципальной) собственности (начиная с 2018 года)																	
Эксплуатируемая площадь, в том числе зданий, прилегающей территории					18395,2	33616,7	30668,6	40108,2	39243,1	40177,0	40199,4	26008,2	26008,2	26008,2	26008,2	26008,2	26008,2

Врио заместителя Главы администрации
области **А.И. Рабцев**



ПРИЛОЖЕНИЕ № 5
к постановлению администрации области
от 18.01.2022 № 31
ПРИЛОЖЕНИЕ №3
к подпрограмме «Совершенствование и развитие
сети автомобильных дорог»

**Перечень объектов по ремонту автомобильных дорог регионального
(межмуниципального) значения и искусственных сооружений на них
на 2022 год**

Наименование объектов	Всего, в том числе	Объем финансирования, тыс. рублей		Объем работ, в том числе	
		за счет средств федерального бюджета	за счет средств бюджета области	км (м ²)	пог.м
1	2	3	4	5	6
Итого:	134 534,6		134 534,6		36,61
Ремонт моста через реку Сержала на км 71+788 на автомобильной дороге «Тамбов – Шацк»	164,8	-	164,8	-	36,61
Ремонт автомобильной дороги «Тамбов – Пенза» – Калаис – Шиновка - Кирсанов км 12+134 – км 16+841, Кирсановский район	134 369,8		134 369,8		

Врио заместителя главы администрации области **А.Т. Кабуев**



ПРИЛОЖЕНИЕ № 6
к постановлению администрации области
от 18.01.2022 № 31
ПРИЛОЖЕНИЕ №3
к подпрограмме «Совершенствование и развитие
сети автомобильных дорог»

**Перечень объектов по ремонту автомобильных дорог регионального
(межмуниципального) значения и искусственных сооружений на них
на 2023 год**

Наименование объектов	Всего, в том числе	Объем финансирования, тыс. рублей		Объем работ, в том числе	
		за счет средств федерального бюджета	за счет средств бюджета области	км (м ²)	пог.м
1	2	3	4	5	6
Итого:	642 020,6		642 020,6	-	-
Ремонт автомобильной дороги регионального значения	642 020,6	-	642 020,6	-	-

**Перечень объектов по ремонту автомобильных дорог регионального
(межмуниципального) значения и искусственных сооружений на них
на 2024 год**

Наименование объектов	Всего, в том числе	Объем финансирования, тыс. рублей		Объем работ, в том числе	
		за счет средств федерального бюджета	за счет средств бюджета области	км (м ²)	пог.м
1	2	3	4	5	6
Итого:	1 069 397,6		1 069 397,6		-
Ремонт автомобильной дороги регионального значения	1 069 397,6	-	1 069 397,6	-	-

Врио заместителя главы администрации
области **А.Т. Кабуев**



ПРИЛОЖЕНИЕ № 7
к постановлению администрации области

от 18.01.2022 № 31

ПРИЛОЖЕНИЕ № 4
к подпрограмме «Совершенствование и развитие
сети автомобильных дорог»

**Перечень объектов по строительству и реконструкции автомобильных
дорог регионального (межмуниципального) значения на 2024 год**

Наименование объектов	Всего, в том числе	Объем финансирования, тыс. рублей		Объем работ, в том числе	
		за счет средств федерального бюджета	за счет средств бюджета области	км (м ²)	пог.м
1	2	3	4	5	6
Итого:	221 414,5	-	221 414,5	-	-
Строительство и реконструкция автомобильных дорог регионального значения	221 414,5	-	221 414,5	-	-

Врио заместителя Главы администрации
области **А.Т. Кабуев**



ПРИЛОЖЕНИЕ № 8
к постановлению администрации области
от 18.01.2022 № 31

ПРИЛОЖЕНИЕ № 5
к подпрограмме «Совершенствование и развитие
сети автомобильных дорог»

**Перечень объектов по капитальному ремонту автомобильных дорог
регионального (межмуниципального) значения и искусственных
сооружений на них на 2022 год**

Наименование объектов	Всего, в том числе	Объем финансирования, тыс. рублей		Объем работ, в том числе	
		за счет средств федерального бюджета	за счет средств бюджета области	км (м2)	пог. м
Итого:	86 168,2	-	86 168,2	-	-
Капитальный ремонт моста через р.Малый Ломовис на км 35+542 а/д «Тамбов – Пенза» – Чуповка – Куровщина - «Тамбов - Пенза» - Бондари – Пичаево - Вернадовка, Бондарский район	32 747,0	-	32 747,0	-	-
Капитальный ремонт моста через р.Ирка на км 20+390 а/д «Тамбов - Пенза» -Чуповка – Куровщина - «Тамбов - Пенза» - Бондари – Пичаево - Вернадовка, Гавриловский район	50 863,6	-	50 863,6	-	-
Нераспределенные средства	2 557,6		2 557,6	-	-

Врио заместителя главы администрации
области **А.Т. Кабуев**



ПРИЛОЖЕНИЕ № 9
к постановлению администрации области
от 18.01.2022 № 31

ПРИЛОЖЕНИЕ №7
к подпрограмме «Совершенствование и развитие
сети автомобильных дорог»

Перечень объектов по ремонту и капитальному ремонту автомобильных дорог общего пользования местного значения, капитальному ремонту и ремонту дворовых территорий многоквартирных домов, проездов к дворовым территориям многоквартирных домов населенных пунктов на 2022 год

Наименование муниципального образования	Наименование объекта	Сумма субсидий из бюджета области (тыс. рублей) 2022 год	Сумма иных межбюджетных трансфертов из федерального бюджета (тыс. рублей) 2022 год	Объем работ	
				км (м ²)	пог.м
1	2	3	4	5	6
Итого:		1 150 847,8	-	110,9 (38 160,0)	-
Бондарский район	Ремонт автомобильной дороги по ул. Пионерская с. Бондари (Администрация района)	7 800,0	-	0,597	-
	Ремонт автомобильной дороги по ул. 2-я Комсомольская с.Бондари (Администрация района)	8 200,0	-	0,647	-
Итого		16 000,0	-	1,244	-
Гавриловский район	Ремонт автомобильной дороги «Тамбов-Пенза» - Пересыпкино 1-е (Администрация района)	16 000,0	-	2,449	
Итого		16 000,0	-	2,449	-
Жердевский район	Ремонт участка автомобильной дороги «Железнодорожный переезд г. Жердевка –Элеватор» (1 этап) (Администрация района)	12 225,4	-	1,107	-
	Ремонт участка автомобильной дороги «Железнодорожный переезд г. Жердевка –Элеватор» (2 этап) (Администрация района)	3 774,6	-	0,342	-
Итого		16 000,0	-	1,449	-
Знаменский район	Ремонт автомобильной дороги «Каспий»-Дуплято-Маслово-«Воронеж-Тамбов»-Борозда (Администрация района)	4 000,0	-	0,52	-

1	2	3	4	5	6
	Ремонт автомобильных дорог по ул. Юбилейная, ул. Заречная, ул. Южная в р.п. Знаменка (Администрация Знаменского поссовета)	12 000,0	-	2,2	-
Итого		16 000,0	-	2,72	-
Инжавинский район	Ремонт автомобильной дороги «Тамбов-Пенза»-Инжавино-Уварово-Филатовский-Кулевча-Николино-Сатино (I этап ПК 0+00-ПК 50+00) (Администрация района)	74 300,0	-	5,0	
Итого		74 300,0	-	5,0	
Кирсановский район	Ремонт автомобильной дороги «Кирсанов-Голынщина-Каргаловка» (1 этап) (Администрация района)	13 810,0	-	1,4	
	Ремонт участка автомобильной дороги «Тамбов-Ртищево-Саратов»-Рамза (Администрация района)	2 190,0	-	0,3	
Итого		16 000,0		1,7	
Мичуринский район	Ремонт автомобильной дороги Зеленый Гай –Лесозавод ПК 69+50-ПК 92+00 (Администрация района)	29 777,8	-	2,25	-
	Ремонт автомобильной дороги Зеленый Гай – Лесозавод ПК 27+00-ПК 28+50 (Администрация района)	1 063,3	-	0,15	-
	Ремонт автомобильной дороги Изосимово-Глазок-Желановка (Администрация района)	10 121,6	-	(17 400,0)	-
	Ремонт автомобильной дороги Изосимово-Глазок-Желановка (км 12+800) (Администрация района)	1 106,7	-	-	-
	Ремонт автомобильной дороги до д. Казинские Выселки (Администрация района)	892,9	-	-	-
	Ремонт автомобильной дороги по ул. Максима Горького в с.Заворонежское (Администрация Заворонежского сельсовета)	7 524,8	-	-	-

1	2	3	4	5	6
	Ремонт автомобильной дороги по ул.Красноармейской в с. Заворонежское (Администрация Заворонежского сельсовета)	4 729,1	-	-	-
	Ремонт автомобильной дороги по ул. Филиппова в пос. им. Калинина (Администрация Заворонежского сельсовета)	1 959,2	-	-	-
	Ремонт автомобильной дороги в пос. Коммунар (Администрация Изосимовского сельсовета)	6 824,6	-	-	-
	Ремонт автомобильной дороги по ул.Советская в с.Ярок (Администрация Староказинского сельсовета)	350,0			
	Ремонт автомобильной дороги по ул.Большая Дорога в с.Ярок (Администрация Староказинского сельсовета)	2 118,8			
	Ремонт автомобильной дороги по ул.Нижняя в с.Ярок (Администрация Староказинского сельсовета)	325,2			
	Ремонт автомобильной дороги по ул.Набережная в с.Ярок (Администрация Староказинского сельсовета)	1 085,7			
	Ремонт автомобильной дороги по ул.Серп и Молот и ул. Пушкина в с.Глазок (Администрация Глазковского сельсовета)	14 383,2			
Итого		82 262,9	-	2,4 (17 400,0)	-
Мордовский район	Ремонт автомобильной дороги «Каспий» – Жердевка – Токаревка – Мордово – Мельгуны – Волчки–«Орел – Тамбов»– с. Александровка км 0+469 – км 2+914 (Администрация района)	16 000,0	-	-	-
Итого		16 000,0			-
Моршанский район	Ремонт автомобильной дороги «Моршанск — Пичаево» - Вяжли (Администрация района)	5 300,0	-	0,9	-
	Ремонт автомобильной дороги «Тамбов – Шацк» - Устье (Администрация района)	6 000,0	-	1,0	-

1	2	3	4	5	6
	Ремонт автомобильной дороги «Тамбов – Шацк» - Карели (Администрация района)	4 700,0	-	0,75	-
Итого		16 000,0		2,7	-
Мучкапский район	Ремонт автомобильной дороги «Мучкапский-Покровка- Троицкое-Владимировка» (Администрация района)	16 000,0	-	2,0	-
Итого		16 000,0	-	2,0	-
Никифоровский район	Ремонт участка автомобильной дороги Дмитриевка – Екатерино – Степановка (Администрация района)	8 500,0	-	0,7	-
	Ремонт участка автомобильной дороги по ул. Интернациональная в р.п. Дмитриевка (Администрация Дмитриевского поссовета)	7 500,0	-	0,7	-
Итого		16 000,0	-	1,4	-
Первомайский район	Ремонт автомобильной дороги Хоботово - Новоспасское 3+788 - 5+186 (Администрация района)	6 901,8	-	1,398	-
	Ремонт автомобильной дороги «Каспий»- Новокозьмодемьяновское 0+000 - 1+186 (Администрация района)	6 537,1	-	1,167	-
	Ремонт автомобильной дороги «Каспий» - Малый Снежеток 0+000 - 0+270 (Администрация района)	1 314,8	-	0,27	-
	Ремонт автомобильной дороги «Каспий»- Новокозьмодемьяновское 5+006 - 5+259 (Администрация района)	1 246,3	-	0,253	-
Итого		16 000,0	-	3,088	-
Петровский район	Ремонт автомобильной дороги «Орел - Тамбов» - Тынково – Красилровка – Лосиная Лука (Администрация района)	26 610,0	-	4,125	-
	Ремонт участка автомобильной дороги «Орел - Тамбов» - Тынково – Красилровка – Лосиная Лука (3 участок) (Администрация района)	5 250,0	-	0,74	-

1	2	3	4	5	6
	Ремонт участка автомобильной дороги «Орел - Тамбов» - Тынково – Красиловка – Лосиная Лука (4 участок) (Администрация района)	12 440,0	-	1,655	-
Итого		44 300,0		6,52	-
Пичаевский район	Ремонт автомобильной дороги Пичаево-Гагарино 1-е на участке км 8+200 - км 9+330 (Администрация района)	6 000,0	-	1,13	-
	Ремонт автомобильной дороги «Тамбов-Пенза»-Бондари - Пичаево-Вернадовка) - Липовка -Питим км 1+350-км 1+700, км 4+720-км 5+500 (Администрация района)	6 000,0	-	1,13	-
	Ремонт автомобильной дороги «Моршанск-Пичаево»-Байловка 2-я- пос.Октябрьский (Пичаевский лесхоз) км 3+200 - км 3+576 (Администрация района)	2 000,0	-	0,376	-
	Ремонт автомобильной дороги «Вернадовка -Подъем -Таракса» - Фитингоф км 0+300 - км 0+676 (Администрация района)	2 000,0	-	0,376	-
Итого		16 000,0	-	3,012	-
Рассказовский район	Ремонт автомобильной дороги «Тамбов – Пенза» – Бондари – Пичаево – Вернадовка – Телешовка (ПК 70+50 – ПК95+50) (Администрация района)	16 000,0	-	2,2	-
Итого		16 000,0		2,2	-
Ржаксинский район	Ремонт автомобильной дороги «Тамбов–Пенза»– Рассказово – Уварово –Мучкапский» – Лукино –Богданово (Администрация района)	16 000,0	-	-	-
Итого		16 000,0	-		-
Сампурский район	Ремонт автомобильной дороги Сатинка-Петровка (Администрация района)	1 000,0	-	0,2	-
	Ремонт автомобильной дороги Сатинка-Перикса-граница Рассказовского района (Администрация района)	5 000,0	-	1,2	-

1	2	3	4	5	6
	Ремонт автомобильной дороги по пер.Первомайский с.Сампур (Администрация Сампурского сельсовета)	3 000,0	-	0,4	-
	Ремонт автомобильной дороги по ул.Колхозная пос.Сатинка (Администрация Сатинского сельсовета)	1 500,0	-	0,2	-
	Ремонт автомобильной дороги по ул. Южная пос.Сатинка (Администрация Сатинского сельсовета)	2 500,0	-	0,5	-
	Ремонт автомобильной дороги по ул. Кирова пос.Сатинка (Администрация Сатинского сельсовета)	3 000,0	-	0,4	-
Итого		16 000,0	-	2,9	-
Сосновский район	Ремонт автомобильной дороги «Тамбов – Шацк – Сосновка – Староюрьево – Первомайский – Верхняя Ярославка км 0+000 – км 0+930 (Администрация района)	3 993,2	-	0,93	-
	Ремонт автомобильной дороги «Тамбов – Шацк – Сосновка – Староюрьево – Первомайский – Верхняя Ярославка км 0+930 – км 7+730 (Администрация района)	12 006,8	-	6,8	-
Итого		16 000,0	-	7,73	-
Староюрьевский район	Ремонт автомобильной дороги Староюрьево – Мезинец (1 этап км 8+615 – км 9+815) (Администрация района)	16 000,0	-	1,2	-
Итого		16 000,0	-	1,2	-
Тамбовский район	Ремонт автомобильной дороги Сурава-Лысье Горы (2 этап) (Администрация района)	39 428,4	-	9,694	-
	Ремонт автомобильной дороги «Орел-Тамбов»-Беломестная Двойня (2 этап) (Администрация района)	26 766,9	-	6,4	-
	Ремонт автомобильной дороги «Орел-Тамбов»-Дубровка-Краснополье (1 этап) (Администрация района)	33 804,7	-	-	-

1	2	3	4	5	6
	Ремонт автомобильной дороги по ул.Южная в д.Перикса (1 этап) (Администрация Покро-Пригородного сельсовета)	5 770,0	-	-	-
Итого		105 770,0		16,094	-
Токарёвский район	Ремонт участков автомобильных дорог по улицам Советская, Рабочая, Промзона в р. п. Токаревка (Администрация Токарёвского поселкового округа)	16 000,0	-	1,3	-
Итого		16 000,0	-	1,3	-
Уваровский район	Ремонт автомобильной дороги Моисеево-Алабушки-Спирин-Луч на участках км 9+300 - км 11+700, км 12+400 - км 12+900, км 14+700 - км 15+600 (Администрация района)	16 000,0	-	3,8	-
Итого		16 000,0	-	3,8	-
Умётский район	Ремонт автомобильной дороги Умёт-Царёвка (ПК 0,00+ПК 38,00) (Администрация района)	55 500,0	-	3,8	-
	Ремонт автомобильных дорог по улицам р.п. Умёт (ул. Железнодорожная ул. Механизаторская ул. Рабочая ул. Соннова) (Администрация Умётского поссовета)	14 500,0	-	2,8	-
Итого		70 000,0	-	6,6	-
город Кирсанов	Ремонт автомобильной дороги по улице Тенистая (Администрация города)	5 569,0	-	0,619	-
	Ремонт автомобильной дороги по улице Школьная (Администрация города)	4 454,3	-	0,431	-
	Ремонт автомобильной дороги по улице Интернациональная (Администрация города)	1 409,3	-	0,238	-
	Ремонт автомобильной дороги по улице Гоголя от ул. Советская до дома №1 (Администрация города)	5 440,6	-	0,423	-
	Ремонт автомобильной дороги по улице Сакко и Ванцетти (Администрация города)	3 126,8	-	0,44	-
Итого		20 000,0	-	2,151	-
город Котовск	Ремонт автомобильных дорог в городе (Администрация города)	20 000,0	-	-	-
Итого		20 000,0	-		-

1	2	3	4	5	6
город Моршанск	Ремонт автомобильных дорог в городе (Администрация города)	30 000,0	-	-	-
Итого		30 000,0	-		-
город Мичуринск	Ремонт автомобильных дорог: подъездная дорога к д/с «Паровозик» (ул.7 Ноября,28) в мкр. Кочетовка; подъездная дорога от д.48-45 по ул.7 Ноября к д.78 по ул. Октябрьской в мкр. Кочетовка; подъездная дорога от д.40 по ул.7 Ноября к д.74 по ул. Октябрьской в мкр. Кочетовка; подъездная дорога к д.45 по ул. 7 Ноября в мкр. Кочетовка; ул. Виноградная (от ул. Советской до ж/д переезда) в мкр. Кочетовка; ул. Воронежская (в районе д.2-7,16) в учхозе «Комсомолец»; ул. Молодёжная (в районе д.17-22,6,8,10,12,1-3) в учхозе «Комсомолец» с тротуаром вдоль дороги в районе школы №15; ул. Южная (в районе д.7,7а) в учхозе «Комсомолец»; ул. Советская (в районе д.26-32,63-67); ул. 1 Мая (районе д.31-59,25) (Администрация города)	25 926,3	-	4,4	-
	Ремонт автомобильных дорог: подъездная дорога к д.48,56 по ул. Украинской; подъездная дорога к д.69а по ул. Гого-левской; ул. Революционная (от ул. Интернациональной до ул.Марата, с тротуарами от ул. Марата до ул. Тамбовской); ул. Украинская (от ул. Советской до ул. Марата и в районе д.39,41 по ул. Ин-тернациональной с тротуарами); ул.Красная (от ул.Лаврова до ул.Интернациональной) и ул.Интернациональная (от ул.Красной до	48 940,7	-	3,1	-

1	2	3	4	5	6
	ул.Полтавской) с тротуарами; ул. Красная (от ул. Январской до д.183 по ул. Красной) (Администрация города)				
	Ремонт автомобильных дорог: подъездная дорога к д.2 по ул.Подстанция,220; ул.Киевская (с тротуаром); ул.Городская (от ул.Лаврова до ул. Дорожной с тротуаром и тротуаром от ул.Лаврова до ул. Новой); ул.Гастелло (от ул.Автозаводской до д.108 по ул.Гастелло с тротуаром); ул.Урожайная, ул.Целинная, ул.Ярославская, ул.Молодёжная, ул.Солнечная (от ул.Садовый проезд до д.32), проезд от ул.Урожайной до ул.Солнечной (Администрация города)	38 825,5	-	6,93	-
	Ремонт автомобильных дорог: ул.Осипенко (от ул.Филиппова до ул.Карла Маркса, от ул.Красноармейской до ул.Островского-ул.Интернациональной, от ул.Советской до ул.Набережной); ул.Мичурина (д.56-64а-92а-76,89-91, 100-108,123-132); ул.Брянская (включая проезд до ул.Мельничной); ул.Свободная (от д.30 до ул.Колокольной); ул.Учхоз «Роща»; ул.Набережная (в районе д.172-184,1-18,24-38); ул.12 Декабря (в районе д.38а,2-30) (Администрация города)	39 714,3	-	6,9	-

1	2	3	4	5	6
	Ремонт автомобильных дорог: ул.Коммунистическая (тротуар от ул.Интернациональной до ул.Полевой); ул.Филиппова (тротуары от ул.Набережной до ул.Январской); Липецкое шоссе (тротуар от д.147а по Липецкому шоссе до ул.Калужской); ул.Полтавская (тротуар от ул.Марата до ул.Герасимова); ул.Гоголевская (тротуар от ул.Марата до ул.Январской); ул.Интернациональная (тротуар в районе д.138) (Администрация города)	25 593,2	-	7,55	-
Итого		179 000,0	-	28,88	-
город Рассказово	Ремонт автомобильной дороги в городе (Администрация города)	16 918,2	-	-	-
	Ремонт подъездной дороги к Усадьбе В.Т.Асеева (Администрация города)	28 000,0	-	-	-
	Ремонт автомобильной дороги ул.Чехова (Администрация города)	5 714,0	-	1,26	-
	Ремонт участка автомобильной дороги ул. Красноармейская (от д.№303 до д.№317) (Администрация города)	1 873,3	-	0,37	-
	Ремонт автомобильной дороги по ул.Советская 1, ул.2-я Гражданская, ул.2-ой Гражданский пер. (Администрация города)	5 494,5	-	0,8	-
Итого:		58 000,0	-	2,43	-
город Тамбов	Ремонт автомобильных дорог в городе (Администрация города)	144 407,5	-		-
	Ремонт автомобильной дороги по ул.Советская на участке от ул. М.Горького до Комсомольской площади в городе Тамбове (Администрация города)	14 807,4			
Итого:		159 214,9	-		-
город Уварово	Ремонт автомобильной дороги по ул. Октябрьская (Администрация города)	13 668,2	-	(9 555,0)	-

1	2	3	4	5	6
	Ремонт проезда от д. 11 до д.14 1 мкр. (Администрация города)	1 865,7	-	(1 300,0)	-
	Ремонт автомобильной дороги по ул.Новгородняя, ул.Вишневая, пер.Новгородний, от ул.Б-Садовая до ул.Полевая, мкр.Молодежный, д.9 (Администрация города)	4 466,1		(9 905,0)	-
Итого		20 000,0		(20 760,0)	-

Перечень объектов по ремонту и капитальному ремонту автомобильных дорог общего пользования местного значения, капитальному ремонту и ремонту дворовых территорий многоквартирных домов, проездов к дворовым территориям многоквартирных домов населенных пунктов на 2023 год

Наименование муниципального образования	Наименование объекта	Сумма субсидий из бюджета области (тыс. рублей) 2023 год	Сумма иных межбюджетных трансфертов из федерального бюджета (тыс. рублей) 2023 год	Объем работ	
				км (м ²)	пог.м
1	2	3	4	5	6
Всего:		954 000,0	-	7,73	-
Бондарский район	Ремонт автодорог в районе (Администрация района)	13 842,9	-	-	-
Итого		13 842,9	-	0,0	-
Гавриловский район	Ремонт автодорог в районе (Администрация района)	16 018,9	-	-	-
Итого		16 018,9	-	0,0	-
Жердевский район	Ремонт автодорог в районе (Администрация района)	22 863,1	-	-	-
Итого		22 863,1	-	0,0	-
Знаменский район	Ремонт автодорог в районе (Администрация района)	12 703,7	-	-	-
Итого		12 703,7	-	0,0	-
Инжавинский район	Ремонт автодорог в районе (Администрация района)	23 902,2	-	-	-
Итого		23 902,2	-	0,0	-
Кирсановский район	Ремонт автодорог в районе (Администрация района)	18 158,6	-	-	-
Итого		18 158,6	-	0,0	-
Мичуринский район	Ремонт автодорог в районе (Администрация района)	21 119,1	-	-	-
Итого:		21 119,1	-	0,0	-
Мордовский район	Ремонт автодорог в районе (Администрация района)	19 620,6	-	-	-
Итого		19 620,6	-	0,0	-
Моршанский район	Ремонт автодорог в районе (Администрация района)	36 249,0	-	-	-
Итого		36 249,0	-	0,0	-
Мучкапский район	Ремонт автодорог в районе (Администрация района)	19 995,8	-	-	-
Итого		19 995,8	-	0,0	-
Никифоровский район	Ремонт автодорог в районе (Администрация района)	17 662,9	-	-	-
Итого		17 662,9	-	0,0	-

1	2	3	4	5	6
Первомайский район	Ремонт автодорог в районе (Администрация района)	24 636,6	-	-	-
Итого		24 636,6	-	0,0	-
Петровский район	Ремонт автодорог в районе (Администрация района)	30 887,3	-	-	-
Итого		30 887,3	-	0,0	-
Пичаевский район	Ремонт автодорог в районе (Администрация района)	20 487,0	-	-	-
Итого		20 487,0	-	0,0	-
Расказовский район	Ремонт автодорог в районе (Администрация района)	17 017,1	-	-	-
Итого		17 017,1	-	0,0	-
Ржаксинский район	Ремонт автодорог в районе (Администрация района)	18 031,3	-	-	-
Итого		18 031,3	-	0,0	-
Сампурский район	Ремонт автодорог в районе (Администрация района)	15 450,5	-	-	-
Итого		15 450,5	-	0,0	-
Сосновский район	Ремонт автомобильной дороги «Тамбов–Шацк»–Сосновка–Староюрьево – Первомайский – Верхняя Ярославка км 0 + 930 – км 7 + 730 (Администрация района)	12 006,8	-	6,8	-
	Ремонт автомобильной дороги «Тамбов–Шацк»–Сосновка–Староюрьево – Первомайский – Верхняя Ярославка км 0 + 000 – км 0 + 930 (Администрация района)	3 993,2	-	0,93	-
	Ремонт автодорог в районе (Администрация района)	9 775,8	-	-	-
Итого		25 775,8	-	7,73	-
Староюрьевский район	Ремонт автодорог в районе (Администрация района)	17 985,8	-	-	-
Итого		17 985,8	-	0,0	-
Тамбовский район	Ремонт автодорог в районе (Администрация района)	42 304,1	-	-	-
Итого		42 304,1	-	0,0	-
Токаревский район	Ремонт автодорог в районе (Администрация района)	26 307,9	-	-	-
Итого		26 307,9	-	0,0	-
Уваровский район	Ремонт автодорог в районе (Администрация района)	23 820,4	-	-	-
Итого		23 820,4	-	0,0	-
Уметский район	Ремонт автодорог в районе (Администрация района)	15 159,4	-	-	-
Итого		15 159,4	-	0,0	-
город Кирсанов	Ремонт автодорог в городе (Администрация города)	38 250,4	-	-	-
Итого		38 250,4	-	0,0	-
город Котовск	Ремонт автодорог в городе (Администрация города)	16 704,0	-	-	-
Итого		16 704,0	-	0,0	-

1	2	3	4	5	6
город Мичуринск	Ремонт автодорог в городе (Администрация города)	104 883,5	-	-	-
Итого		104 883,5	-	0,0	-
город Моршанск	Ремонт автодорог в городе (Администрация города)	34 974,7	-	-	-
Итого		34 974,7	-	0,0	-
город Рассказово	Ремонт автодорог в городе (Администрация города)	60 793,8	-	-	-
Итого		60 793,8	-	0,0	-
город Тамбов	Ремонт автодорог в городе (Администрация города)	162 584,7	-	-	-
Итого		162 584,7	-	0,0	-
город Уварово	Ремонт автодорог в городе (Администрация города)	35 808,9	-	-	-
Итого		35 808,9	-	0,0	-

Врио заместителя главы администрации
области **А.Т. Кабуев**



ПРИЛОЖЕНИЕ № 10
к постановлению администрации области
от 18.01.2022 № 31

ПРИЛОЖЕНИЕ №7
к подпрограмме «Совершенствование и развитие
сети автомобильных дорог»

Перечень объектов по ремонту и капитальному ремонту автомобильных дорог общего пользования местного значения, капитальному ремонту и ремонту дворовых территорий многоквартирных домов, проездов к дворовым территориям многоквартирных домов населенных пунктов на 2024 год

Наименование муниципального образования	Наименование объекта	Сумма субсидий из бюджета области (тыс. рублей) 2024 год	Сумма иных межбюджетных трансфертов из федерального бюджета (тыс. рублей) 2024 год	Объем работ	
				км (м ²)	пог.м
1	2	3	4	5	6
Всего:		954 000,0	-	0,0	-
Бондарский район	Ремонт автодорог в районе (Администрация района)	13 842,9	-	-	-
Итого		13 842,9	-	0,0	-
Гавриловский район	Ремонт автодорог в районе (Администрация района)	16 018,9	-	-	-
Итого		16 018,9	-	0,0	-
Жердевский район	Ремонт автодорог в районе (Администрация района)	22 863,1	-	-	-
Итого		22 863,1	-	0,0	-
Знаменский район	Ремонт автодорог в районе (Администрация района)	12 703,7	-	-	-
Итого		12 703,7	-	0,0	-
Инжавинский район	Ремонт автодорог в районе (Администрация района)	23 902,2	-	-	-
Итого		23 902,2	-	0,0	-
Кирсановский район	Ремонт автодорог в районе (Администрация района)	18 158,6	-	-	-
Итого		18 158,6	-	0,0	-
Мичуринский район	Ремонт автодорог в районе (Администрация района)	21 119,1	-	-	-
Итого:		21 119,1	-	0,0	-
Мордовский район	Ремонт автодорог в районе (Администрация района)	19 620,6	-	-	-
Итого		19 620,6	-	0,0	-
Моршанский район	Ремонт автодорог в районе (Администрация района)	36 249,0	-	-	-
Итого		36 249,0	-	0,0	-
Мучкапский район	Ремонт автодорог в районе (Администрация района)	19 995,8	-	-	-
Итого		19 995,8	-	0,0	-
Никифоровский район	Ремонт автодорог в районе (Администрация района)	17 662,9	-	-	-
Итого		17 662,9	-	0,0	-

1	2	3	4	5	6
Первомайский район	Ремонт автодорог в районе (Администрация района)	24 636,6	-	-	-
Итого		24 636,6	-	0,0	-
Петровский район	Ремонт автодорог в районе (Администрация района)	30 887,3	-	-	-
Итого		30 887,3	-	0,0	-
Пичаевский район	Ремонт автодорог в районе (Администрация района)	20 487,0	-	-	-
Итого		20 487,0	-	0,0	-
Рассказовский район	Ремонт автодорог в районе (Администрация района)	17 017,1	-	-	-
Итого		17 017,1	-	0,0	-
Ржаксинский район	Ремонт автодорог в районе (Администрация района)	18 031,3	-	-	-
Итого		18 031,3	-	0,0	-
Сампурский район	Ремонт автодорог в районе (Администрация района)	15 450,5	-	-	-
Итого		15 450,5	-	0,0	-
Сосновский район	Ремонт автодорог в районе (Администрация района)	25 775,8	-	-	-
Итого		25 775,8	-	0,00	-
Староюрьевский район	Ремонт автодорог в районе (Администрация района)	17 985,8	-	-	-
Итого		17 985,8	-	0,0	-
Тамбовский район	Ремонт автодорог в районе (Администрация района)	42 304,1	-	-	-
Итого		42 304,1	-	0,0	-
Токаревский район	Ремонт автодорог в районе (Администрация района)	26 307,9	-	-	-
Итого		26 307,9	-	0,0	-
Уваровский район	Ремонт автодорог в районе (Администрация района)	23 820,4	-	-	-
Итого		23 820,4	-	0,0	-
Уметский район	Ремонт автодорог в районе (Администрация района)	15 159,4	-	-	-
Итого		15 159,4	-	0,0	-
город Кирсанов	Ремонт автодорог в городе (Администрация города)	38 250,4	-	-	-
Итого		38 250,4	-	0,0	-
город Котовск	Ремонт автодорог в городе (Администрация города)	16 704,0	-	-	-
Итого		16 704,0	-	0,0	-
город Мичуринск	Ремонт автодорог в городе (Администрация города)	104 883,5	-	-	-
Итого		104 883,5	-	0,0	-
город Моршанск	Ремонт автодорог в городе (Администрация города)	34 974,7	-	-	-
Итого		34 974,7	-	0,0	-
город Рассказово	Ремонт автодорог в городе (Администрация города)	60 793,8	-	-	-
Итого		60 793,8	-	0,0	-
город Тамбов	Ремонт автодорог в городе (Администрация города)	162 584,7	-	-	-
Итого		162 584,7	-	0,0	-

1	2	3	4	5	6
город Уварово	Ремонт автодорог в городе (Администрация города)	35 808,9	-	-	-
Итого		35 808,9	<i>А</i>	0,0	-

Врио заместителя главы администрации
области

А. П. Кабуев




ПРИЛОЖЕНИЕ № 11
к постановлению администрации области
от 18.01.2022 № 31

ПРИЛОЖЕНИЕ № 8
к подпрограмме «Совершенствование и развитие
сети автомобильных дорог»

**Перечень объектов по строительству и реконструкции автомобильных
дорог общего пользования местного значения на 2022 год**

Наименование муниципального образования	Наименование объекта	Сумма субсидий на строительство и реконструкцию автомобильных дорог общего пользования местного значения, тыс. рублей		Объем работ	
		бюджет области	федеральный бюджет	км (м ²)	пог.м
1	2	3	4	5	6
Всего		138 993,1	-	3,07	-
Мичуринский район	Строительство автодорог для комплексной застройки и благоустройства жилого микрорайона в пос.Мичурина (Администрация района)	43 208,0	-	-	-
Итого:		43 208,0	-	-	-
город Тамбов	Строительство автомобильной дороги по ул. Магистральной на участке от ул.Мичуринской до ул. Бастионной в городе Тамбове (I Этап) (Администрация города)	93 284,4	-	3,07	-
	Строительство автомобильной дороги по ул. Магистральной от ул.Бастионной до ул.Киквидзе в городе Тамбове (ПИР) (Администрация города)	2 500,7	-	-	-
Итого:		95 785,1	-	3,07	-

Врио заместителя главы администрации
области **А.Т. Кабуев**



ПРИЛОЖЕНИЕ № 12
к постановлению администрации области
от 18.01.2022 № 31


ПРИЛОЖЕНИЕ № 10
к подпрограмме «Совершенствование и развитие
сети автомобильных дорог»

Перечень объектов по проектно-изыскательским работам, авторскому надзору и строительному контролю на 2022 год

Наименование объектов по проектно-изыскательским работам (далее – ПИР)	Объем финансирования за счет средств бюджета области, предусмотренных на дорожное хозяйство, тыс. рублей
1	2
ВСЕГО:	77 000,0
Оказание услуг по осуществлению строительного контроля над выполнением работ по строительству путепровода через железнодорожные пути от центральной части г. Мичуринска к Агротехнопарку «Мичуринский», расположенному в северной части города (микрорайон «Кочетовка»), Мичуринский район	11 385,9
Оказание услуг по осуществлению авторского надзора за объектом «Строительство путепровода через железнодорожные пути от центральной части г. Мичуринска к Агротехнопарку «Мичуринский», расположенному в северной части города (микрорайон «Кочетовка»), Мичуринский район	608,0
Выполнение работ по разработке проектной документации на обустройство тротуарами (пешеходными дорожками) участка автомобильной дороги «Тамбов – Котовск» – Старчики – Кариан – Строганово – Сампур км 1+697 – км 5+870 с. Кузьмино – Гать, Тамбовский район	6 010,0
Нераспределенные средства	17 996,1
Итого ПИР (строительство и реконструкция)	36 000,0
Выполнение работ по разработке проектной документации на ремонт «Тамбов-Пенза» – 2-я Гавриловка – Анненка – Осино – Гай – Рудовка – «Тамбов-Пенза» – Бондари – Пичаево – Вернадовка км 0+000 – км 6+000, Гавриловский район	500,0
Выполнение работ по разработке проектной документации на ремонт моста через р.Ирка на км 2+733 автомобильной дороги «Тамбов – Пенза» – Чуповка – Куровщина – «Тамбов – Пенза» – Бондари – Пичаево – Вернадовка	2 978,4
Выполнение работ по разработке проектной документации на капитальный ремонт моста через р.Савала на км 3+800 автомобильной дороги «Тамбов – Пенза» – Рассказово – Уварово – Мучкапский» – Чакино – Сампур»	5 677,4
Оказание консультационных услуг по разработке планов обеспечения транспортной безопасности объектов транспортной инфраструктуры	360,0
Корректировка проектной документации на оснащение категоризованных объектов средствами обеспечения транспортной безопасности	4 400,0

1	2
Оказание консультационных услуг по разработке планов обеспечения транспортной безопасности объектов транспортной инфраструктуры	360,0
Корректировка проектной документации на оснащение категорированных объектов средствами обеспечения транспортной безопасности	4 400,0
Выполнение работ по разработке проектной документации на капитальный ремонт моста через р. Ламочка на км 29+009 автомобильной дороги «Тамбов-Шацк»-Сосновка-Староюрьево-Первомайский»	4 637,7
Выполнение работ по разработке проектной документации на капитальный ремонт моста через р. Разазовка на км 5+070 автомобильной дороги «Тамбов-Шацк»-Парский Угол через Хлыстово»	4 006,8
Выполнение работ по разработке проектной документации на капитальный ремонт моста через р. Кашма на км 7+940 автомобильной дороги Моршанск-Пичаево	534,8
Выполнение работ по разработке проектной документации на ремонт моста через р. Бурначка на км 13+400 автомобильной дороги «Каспий»-Токаревка	2 654,9
Выполнение работ по разработке проектной документации на ремонт моста через р. Ирка на км 3+962 автомобильной дороги «Тамбов-Пенза»- Чуповка - Куровщина - «Тамбов-Пенза»-Бондари-Пичаево-Вернадовка	2 978,4
Выполнение работ по разработке проектной документации на капитальный ремонт моста через реку Ламочка на км 50+745 автомобильной дороги «Каспий»-Селезни-Сосновка в Сосновском районе	5 000,0
Выполнение работ по разработке проектной документации на ремонт моста через реку Пичаевка на км 36+420 автомобильной дороги Моршанск-Пичаево в Пичаевском районе	2 135,6
Оказание услуг по осуществлению строительного контроля над выполнением работ по капитальному ремонту моста через реку Кашма на автодороге «Тамбов – Пенза» – Бондари – Пичаево – Вернадовка км 63+472	1 712,0
Оказание услуг по осуществлению строительного контроля над выполнением работ по капитальному ремонту моста через р.Малый Ломовис на км 35+542 а/д «Тамбов-Пенза»-Чуповка-Куровщина-«Тамбов-Пенза»-Бондари-Пичаево-Вернадовка, Бондарский район	1 712,0
Оказание услуг по осуществлению строительного контроля над выполнением работ по капитальному ремонту моста через р.Ирка на км 20+390 а/д «Тамбов-Пенза»-Чуповка-Куровщина-«Тамбов-Пенза»-Бондари-Пичаево-Вернадовка, Гавриловский район	1 712,0
Итого ПИР (ремонт и капитальный ремонт)	41 000,0

Врио заместителя главы администрации
области **А.Т. Кабуев**



ПРИЛОЖЕНИЕ № 13
к постановлению администрации области
от 18.01.2022 № 31

ПРИЛОЖЕНИЕ № 10
к подпрограмме «Совершенствование и развитие
сети автомобильных дорог»

Перечень объектов по проектно-изыскательским работам, авторскому надзору и строительному контролю на 2024 год

Наименование объектов по проектно-изыскательским работам (далее – ПИР)	Объем финансирования за счет средств бюджета области, предусмотренных на дорожное хозяйство, тыс. рублей
1	2
ВСЕГО:	
Нераспределенные средства	36 000,0
Итого ПИР (строительство и реконструкция)	36 000,0
Нераспределенные средства	36 000,0
Итого ПИР (ремонт и капитальный ремонт)	36 000,0

Врио заместителя главы администрации
области **А.Т. Габуев**



ПРИЛОЖЕНИЕ № 14
к постановлению администрации области
от 18.01.2022 № 31
ПРИЛОЖЕНИЕ № 14
к подпрограмме «Совершенствование и развитие
сети автомобильных дорог»

**Перечень автомобильных дорог регионального (межмуниципального) и
местного значений и искусственных сооружений на них, планируемых к
реализации в 2022 году в рамках федерального (регионального) проекта
«Региональная и местная дорожная сеть»**

Наименование объекта	Объем финансирования из федерального бюджета (тыс. рублей) 2022 год	Объем финансирования из регионального бюджета (тыс. рублей) 2022 год	Объем работ км (пог.м)
1	2	3	4
Всего:	332 806,7	1 040 444,5	46,296 (186,21)
Ремонт автомобильных дорог регионального значения и искусственных сооружений на них			
Ремонт автомобильной дороги «Тамбов – Пенза» – Столовое – «Тамбов – Пенза» – Бондари – Пичаево – Вернадовка на участке км 0+000 – км 9+950, Тамбовский район	30 031,0	195 319,1	9,5
Ремонт автомобильной дороги «Каспий» – Моисеево – Алабушка – «Тамбов – Пенза» – Рассказово – Уварово – Мучкапский» на участке км 0+000 – км 22+000, Жердевский, Уваровский районы	15 900,5	180 117,1	22,0
Ремонт автомобильной дороги Моисеево – Алабушка – Ивановка, Уваровский район	4 214,0	101 536,3	10,5
Капитальный ремонт участка автомобильной дороги Моршанск–Пичаево на участке км 12+000 – км 28+200, Моршанский район	111 864,6	239 402,4	-
Ремонт автомобильной дороги «Каспий»-Моисеево- Алабушка-«Тамбов-Пенза»-Рассказово-Уварово- Мучкапский км 28+000 – км 31+824, Уваровский район	-	51 168,8	-
Капитальный ремонт моста через реку Кашма на автодороге «Тамбов – Пенза» – Бондари – Пичаево – Вернадовка км 63+472	62 996,6	1 285,7	(73,51)
Ремонт моста через реку Сержала на км 71+788 автомобильной дороги «Тамбов-Шацк»	41 160,0	840,0	(36,61)
Капитальный ремонт моста через р.Малый Ломовис на км 35+542 а/д «Тамбов-Пенза»-Чуповка- Куровщина-«Тамбов-Пенза»-Бондари-Пичаево- Вернадовка, Бондарский район	33 320,0	680,0	(36,86)
Капитальный ремонт моста через р.Ирка на км 20+390 а/д «Тамбов-Пенза»-Чуповка-Куровщина- «Тамбов-Пенза»-Бондари-Пичаево-Вернадовка, Гавриловский район	33 320,0	680,0	(39,23)
Итого:	332 806,7	771 029,4	42,0 (186,21)

1	2	3	4
Ремонт автомобильных дорог местного значения			
Ремонт автомобильной дороги по ул. Советская на участке от ул. М.Горького до Комсомольской площади в городе Тамбове	-	184 593,6	2,6
Ремонт автомобильной дороги по ул. Чичерина на участке от ул. Мичуринской до ул. Северо-Западной в городе Тамбове	-	49 724,7	1,01
Ремонт автомобильной дороги по ул.Ореховая на участке от ул. Чичерина до ул. Агапкина в городе Тамбове	-	17 942,3	0,486
Итого:	-	252 260,6	4,096
Реконструкция автомобильных дорог местного значения			
Реконструкция автомобильной дороги по ул. Чичерина на участке от ул.Северо-Западной до ул. Рылеева в городе Тамбове	-	17 154,5	0,2
Итого:	-	17 154,5	0,2

Перечень автомобильных дорог регионального (межмуниципального) и местного значений и искусственных сооружений на них, планируемых к реализации в 2023 году в рамках федерального (регионального) проекта «Региональная и местная дорожная сеть»

Наименование объекта	Объем финансирования из федерального бюджета (тыс. рублей) 2023 год	Объем финансирования из регионального бюджета (тыс. рублей) 2023 год	Объем работ км (пог.м)
1	2	3	4
Всего:	678 832,6	832 004,4	30,504 (157,6)
Ремонт автомобильных дорог регионального значения и искусственных сооружений на них			
Капитальный ремонт участка автомобильной дороги «Тамбов–Котовск» на участке км 6+500 – км 11+200, Тамбовский район	339 416,3	6 926,8	-
Капитальный ремонт участка автомобильной дороги Моршанск–Пичаево на участке км 12+000 – км 28+200, Моршанский район	-	384 530,3	16,2
Капитальный ремонт моста через реку Ламочка на км 29+009 автомобильной дороги «Тамбов-Шацк»-Сосновка-Староюрьево-Первомайский в Сосновском районе	97 020,0	1 980,0	(50,13)
Капитальный ремонт моста через реку Ламочка на км 50+745 автомобильной дороги «Каспий»-Селезни-Сосновка в Сосновском районе	112 455,0	2 295,0	(58,1)
Ремонт моста через реку Пичаевка на км 36+420 автомобильной дороги Моршанск-Пичаево в Пичаевском районе	95 556,0	1 950,0	(49,37)
Ремонт автомобильной дороги «Каспий»-Моисеево-Алабушка-«Тамбов-Пенза»-Рассказово-Уварово-Мучкапский км 22+000 – км 28+000, Уваровский район	-	87 854,5	6,0
Ремонт автомобильной дороги «Каспий»-Моисеево-Алабушка-«Тамбов-Пенза»-Рассказово-Уварово-Мучкапский км 28+000 – км 31+824, Уваровский район	-	87 952,0	3,824
Ремонт автомобильной дороги «Тамбов-Пенза»-Калаис-Шиновка-Кирсанов км 12+134 – км 16+841, Кирсановский район	-	61 313,8	-
Итого:	644 447,3	634 802,4	26,024 (157,6)
Ремонт автомобильных дорог местного значения и искусственных сооружений на них			
Ремонт путепровода через ж.д. пути по ул.Лаврова г.Мичуринска	34 385,3	702,0	-
Ремонт автодороги по ул. Чичканова на участке от дома №1А до ул. Мичуринской в городе Тамбове	-	75 000,0	2,0
Ремонт автодороги по ул. Агапкина на участке от ул. Мичуринской до ул. Рылеева в городе Тамбове	-	60 500,0	1,24

1	2	3	4
Ремонт автодороги по ул. Свободная на участке от ул. Мичуринской до ул. Рылеева в городе Тамбове	-	61 000,0	1,24
Итого:	34 385,3	197 202,0	4,48

Врио заместителя Главы администрации
области



ПРИЛОЖЕНИЕ № 15
к постановлению администрации области
от 18.01.2022 № 31

ПРИЛОЖЕНИЕ № 14
к подпрограмме «Совершенствование и развитие
сети автомобильных дорог»

**Перечень автомобильных дорог регионального (межмуниципального) и
местного значений и искусственных сооружений на них, планируемых к
реализации в 2024 году в рамках федерального (регионального) проекта
«Региональная и местная дорожная сеть»**

Наименование объекта	Объем финансирования из федерального бюджета (тыс. рублей) 2024 год	Объем финансирования из регионального бюджета (тыс. рублей) 2024 год	Объем работ км (пог.м)
1	2	3	4
Всего:	993 053,5	743 474,9	9,407 (296,96)
Ремонт автомобильных дорог регионального значения и искусственных сооружений на них			
Капитальный ремонт моста через реку Лесной Воронеж на км 40+300 автомобильной дороги «Каспий»-Староюрьево в Староюрьевском районе	156 160,4	3 186,9	(57,96)
Ремонт автомобильной дороги «Тамбов-Пенза»-Калаис-Шиновка-Кирсанов км 12+134 – км 16+841, Кирсановский район	-	46 808,7	4,707
Капитальный ремонт участка автомобильной дороги «Тамбов-Котовск» на участке км 6+500, Тамбовский район	220 583,7	4 501,7	4,7
Ремонт автомобильных дорог регионального значения и искусственных сооружений на них	275 943,0	682 031,3	-
Итого:	652 687,1	736 528,6	9,407 (57,96)
Ремонт автомобильных дорог местного значения и искусственных сооружений на них			
Ремонт путепровода через ж.д. пути по ул.Лаврова г.Мичуринска	340 366,4	6 946,3	(239,0)
Итого:	340 366,4	6 946,3	(239,0)

Врио заместителя главы администрации
области **А.Т. Кабуев**

