



АДМИНИСТРАЦИЯ ТАМБОВСКОЙ ОБЛАСТИ

ПОСТАНОВЛЕНИЕ

31.01.2022

г. Тамбов

№ 65

О внесении изменений в государственную программу Тамбовской области «Социальная поддержка граждан»

В соответствии с постановлением Правительства Российской Федерации от 15.04.2014 № 296 «Об утверждении государственной программы Российской Федерации «Социальная поддержка граждан» (в редакции от 04.12.2021) администрация области постановляет:

1. Внести в государственную программу Тамбовской области «Социальная поддержка граждан» (далее - государственная программа), утвержденную постановлением администрации области от 13.08.2014 № 894 (в редакции от 13.01.2022), следующие изменения:

1.1. в паспорте государственной программы позицию «Цели государственной программы» изложить в следующей редакции:

Цели государственной программы	Повышение уровня социального обеспечения граждан - получателей мер социальной поддержки, государственных социальных и страховых гарантий, направленного на рост их благосостояния, исходя из принципов адресности, справедливости и нуждаемости; повышение доступности социального обслуживания населения и сохранения на уровне 100% до 2030 года; обеспечение социальной поддержки семей при рождении детей
--------------------------------	---

позицию «Целевые индикаторы и показатели государственной программы, их значения на последний год реализации» изложить в следующей редакции:

Целевые индикаторы и показатели государственной программы, их значения на	Этап I: 2014-2021 гг.; Доля населения с денежными доходами ниже региональной величины прожиточного минимума в общей численности населения области (2021 год - 10,8%); доля граждан, получивших социальные услуги в областных государственных учреждениях социального
---	--

<p>последний год реализации</p>	<p>обслуживания населения, в общем числе граждан, обратившихся за получением социальных услуг в учреждения социального обслуживания населения (2021 год - 100%);</p> <p>суммарный коэффициент рождаемости (2020 год - 1,274);</p> <p>суммарный коэффициент рождаемости вторых детей (число вторых детей в расчете на одну женщину) (2020 год - 0,440);</p> <p>суммарный коэффициент рождаемости третьих и последующих детей (число детей на одну женщину) (2020 год - 0,290);</p> <p>коэффициент рождаемости в возрастной группе 25 - 29 лет (число родившихся на 1000 женщин соответствующего возраста) (2020 год - 80,1);</p> <p>коэффициент рождаемости в возрастной группе 30 - 34 лет (число родившихся на 1000 женщин соответствующего возраста) (2020 год - 61,1);</p> <p>коэффициент рождаемости в возрастной группе 35 - 39 лет (2020 год - 29,1);</p> <p>отношение среднемесячной номинальной начисленной заработной платы работников государственных учреждений социальной защиты населения к среднемесячной номинальной начисленной заработной плате работников, занятых в сфере экономики региона (2018 год - 76,5%);</p> <p>создание и модернизация высокопроизводительных рабочих мест (2020 год - 43 единицы).</p> <p>Этап II: 2022-2030 гг.</p> <p>Уровень бедности (2030 год - 5,2%);</p> <p>доля граждан, охваченных государственной социальной помощью на основании социального контракта, в общей численности малоимущих граждан (2030 год - 12,5%);</p> <p>доля граждан, охваченных государственной социальной помощью на основании социального контракта, среднедушевой доход которых (среднедушевой доход семьи которых) увеличился по окончании срока действия социального контракта в сравнении со среднедушевым доходом этих граждан (семьи) до заключения социального контракта, в общей численности граждан, охваченных государственной социальной помощью на основании социального контракта (2030 год - 45,4%);</p> <p>доля граждан, охваченных государственной социальной помощью на основании социального контракта, среднедушевой доход которых (среднедушевой доход семьи которых) превысил величину прожиточного</p>
---------------------------------	--

	<p>минимума, установленную в субъекте Российской Федерации, по окончании срока действия социального контракта в общей численности граждан, охваченных государственной социальной помощью на основании социального контракта (2030 год - 20%);</p> <p>доля детей в возрасте от 3 до 7 лет включительно, в отношении которых в отчетном году произведена ежемесячная выплата, в общей численности детей этого возраста (2030 год - 20,7%);</p> <p>число детей в возрасте от 3 до 7 лет включительно, в отношении которых в отчетном году произведена ежемесячная выплата в целях повышения доходов семей с детьми (2030 год - 8927 человек);</p> <p>доля граждан, получивших социальные услуги в областных государственных учреждениях социального обслуживания населения, в общем числе граждан, обратившихся за получением социальных услуг в учреждения социального обслуживания населения (2030 год - 100%);</p> <p>доля граждан старше трудоспособного возраста и инвалидов, получающих услуги в рамках системы долговременного ухода от общего числа граждан старше трудоспособного возраста и инвалидов, нуждающихся в долговременном уходе (2030 год - 40%);</p> <p>доля граждан старше трудоспособного возраста и инвалидов, получивших социальные услуги в организациях социального обслуживания, от общего числа граждан старше трудоспособного возраста и инвалидов (2030 год - 6,2%);</p> <p>число семей с 3 и более детьми, которые в отчетном году получают ежемесячную денежную выплату в случае рождения третьего ребенка или последующих детей до достижения ребенком возраста 3 лет (2030 год - 4900 семей)</p>
--	--

позицию «Сроки и этапы реализации государственной программы» изложить в следующей редакции:

Сроки и этапы реализации государственной программы	Срок реализации Подпрограммы - 2014- 2030 годы. Государственная программа реализуется в 2 этапа: этап I: 2014-2021 гг.; этап II: 2022-2030 гг.
--	---

позицию «Объемы и источники финансирования государственной программы» изложить в следующей редакции:

Объемы и источники финансирования	Общие затраты на реализацию государственной программы в 2014 - 2021 гг. за счет всех
-----------------------------------	--

государственной программы	<p>источников финансирования -</p> <p>65475218,2 тыс. рублей:</p> <p>2014 год - 6270373,4 тыс. рублей;</p> <p>2015 год - 6818833,5 тыс. рублей;</p> <p>2016 год - 7303508,9 тыс. рублей;</p> <p>2017 год - 7568563,9 тыс. рублей;</p> <p>2018 год - 7764189,8 тыс. рублей;</p> <p>2019 год - 8446232,1 тыс. рублей;</p> <p>2020 год - 10128314,1 тыс. рублей;</p> <p>2021 год - 11175202,5 тыс. рублей;</p> <p>в том числе:</p> <p>федеральный бюджет - 21061016,3 тыс. рублей:</p> <p>2014 год - 1851789,6 тыс. рублей;</p> <p>2015 год - 1873002,4 тыс. рублей;</p> <p>2016 год - 2064268,0 тыс. рублей;</p> <p>2017 год - 1929203,0 тыс. рублей;</p> <p>2018 год - 1766208,2 тыс. рублей;</p> <p>2019 год - 2346787,2 тыс. рублей;</p> <p>2020 год - 4238806,7 тыс. рублей;</p> <p>2021 год - 4990951,2 тыс. рублей (в том числе объемы финансирования, предусмотренные в лимитах областной адресной инвестиционной программы - 66095,4 тыс. рублей);</p> <p>бюджет Тамбовской области - 41682611,9 тыс. рублей:</p> <p>2014 год - 4220286,2 тыс. рублей (в том числе объемы финансирования, предусмотренные в лимитах областной адресной инвестиционной программы - 60000,0 тыс. рублей);</p> <p>2015 год - 4758168,3 тыс. рублей (в том числе объемы финансирования, предусмотренные в лимитах областной адресной инвестиционной программы - 241983,8 тыс. рублей);</p> <p>2016 год - 4977054,6 тыс. рублей (в том числе объемы финансирования, предусмотренные в лимитах областной адресной инвестиционной программы - 102445,9 тыс. рублей);</p> <p>2017 год - 5268944,1 тыс. рублей (в том числе объемы финансирования, предусмотренные в лимитах областной адресной инвестиционной программы - 125939,9 тыс. рублей);</p> <p>2018 год - 5549021,9 тыс. рублей (в том числе объемы финансирования, предусмотренные в лимитах областной адресной инвестиционной программы - 48407,6 тыс. рублей);</p> <p>2019 год - 5613871,1 тыс. рублей (в том числе</p>
---------------------------	---

	<p>объемы финансирования, предусмотренные в лимитах областной адресной инвестиционной программы - 24376,6 тыс. рублей);</p> <p>2020 год - 5494014,8 тыс. рублей (в том числе объемы финансирования, предусмотренные в лимитах областной адресной инвестиционной программы - 396983,5 тыс. рублей);</p> <p>2021 год - 5801250,9 тыс. рублей (в том числе объемы финансирования, предусмотренные в лимитах областной адресной инвестиционной программы - 341077,6 тыс. рублей);</p> <p>бюджеты муниципальных образований - 245698,4 тыс. рублей:</p> <p>2014 год - 32480,0 тыс. рублей;</p> <p>2015 год - 42400,0 тыс. рублей;</p> <p>2016 год - 32480,0 тыс. рублей;</p> <p>2017 год - 42800,0 тыс. рублей;</p> <p>2018 год - 46990,8 тыс. рублей;</p> <p>2019 год - 48411,1 тыс. рублей;</p> <p>2020 год - 38,3 тыс. рублей;</p> <p>2021 год - 98,2 тыс. рублей;</p> <p>внебюджетные источники - 2485891,6 тыс. рублей:</p> <p>2014 год - 165817,6 тыс. рублей;</p> <p>2015 год - 145262,8 тыс. рублей;</p> <p>2016 год - 229706,3 тыс. рублей;</p> <p>2017 год - 327616,8 тыс. рублей;</p> <p>2018 год - 401968,9 тыс. рублей;</p> <p>2019 год - 437162,7 тыс. рублей;</p> <p>2020 год - 395454,3 тыс. рублей;</p> <p>2021 год - 382902,2 тыс. рублей.</p> <p>Общие затраты на реализацию государственной программы в 2022 - 2030 гг. за счет всех источников финансирования составят - 68712941,4 тыс. рублей:</p> <p>2022 год - 10859118,4 тыс. рублей;</p> <p>2023 год - 11192190,3 тыс. рублей;</p> <p>2024 год - 11524073,0 тыс. рублей;</p> <p>2025 год - 5321428,1 тыс. рублей;</p> <p>2026 год - 5524215,7 тыс. рублей;</p> <p>2027 год - 5735115,1 тыс. рублей;</p> <p>2028 год - 5954450,2 тыс. рублей;</p> <p>2029 год - 6182558,7 тыс. рублей;</p> <p>2030 год - 6419791,9 тыс. рублей;</p> <p>в том числе:</p> <p>федеральный бюджет - 15766154,5 тыс. рублей;</p> <p>2022 год - 4915694,6 тыс. рублей;</p>
--	---

	<p>2023 год - 5273434,1 тыс. рублей; 2024 год - 5577025,8 тыс. рублей; 2025 год - 0 тыс. рублей; 2026 год - 0 тыс. рублей; 2027 год - 0 тыс. рублей; 2028 год - 0 тыс. рублей; 2029 год - 0 тыс. рублей; 2030 год - 0 тыс. рублей; бюджет Тамбовской области - 51656643,5 тыс. рублей: 2022 год - 5525604,4 тыс. рублей (в том числе объемы финансирования, предусмотренные в лимитах областной адресной инвестиционной программы - 5154,1 тыс. рублей); 2023 год - 5500946,8 тыс. рублей (в том числе объемы финансирования, предусмотренные в лимитах областной адресной инвестиционной программы - 3100,0 тыс. рублей); 2024 год - 5492532,6 тыс. рублей (в том числе объемы финансирования, предусмотренные в лимитах областной адресной инвестиционной программы - 4185,2 тыс. рублей); 2025 год - 5321428,1 тыс. рублей; 2026 год - 5524215,7 тыс. рублей; 2027 год - 5735115,1 тыс. рублей; 2028 год - 5954450,2 тыс. рублей; 2029 год - 6182558,7 тыс. рублей; 2030 год - 6419791,9 тыс. рублей; бюджеты муниципальных образований - 83356,4 тыс. рублей: 2022 год - 16971,1 тыс. рублей; 2023 год - 16971,1 тыс. рублей; 2024 год - 49414,2 тыс. рублей; 2025 год - 0,0 тыс. рублей; 2026 год - 0,0 тыс. рублей; 2027 год - 0,0 тыс. рублей; 2028 год - 0,0 тыс. рублей; 2029 год - 0,0 тыс. рублей; 2030 год - 0,0 тыс. рублей; внебюджетные источники - 1206787,0 тыс. рублей: 2022 год - 400848,3 тыс. рублей; 2023 год - 400838,3 тыс. рублей; 2024 год - 405100,4 тыс. рублей; 2025 год - 0,0 тыс. рублей; 2026 год - 0,0 тыс. рублей; 2027 год - 0,0 тыс. рублей;</p>
--	--

	2028 год - 0,0 тыс. рублей; 2029 год - 0,0 тыс. рублей; 2030 год - 0,0 тыс. рублей
--	--

1.2. в разделе 2 «Приоритеты региональной государственной политики в сфере реализации государственной программы, цели, задачи, сроки и этапы реализации государственной программы»:

абзацы седьмой - девятый изложить в следующей редакции:

«повышение уровня социального обеспечения граждан - получателей мер социальной поддержки, государственных социальных и страховых гарантий, направленного на рост их благосостояния, исходя из принципов адресности, справедливости и нуждаемости;

повышение доступности социального обслуживания населения и сохранения на уровне 100% до 2030 года;

обеспечение социальной поддержки семей при рождении детей»;

абзац шестнадцатый изложить в следующей редакции:

«Государственная программа реализуется в 2 этапа:»;

дополнить абзацами семнадцатым, восемнадцатым следующего содержания:

«1 этап - с 2014 по 2021 гг.;

2 этап - с 2022 по 2030 гг.»;

1.3. в разделе 6 «Обоснование объема финансовых ресурсов, необходимых для реализации государственной программы» абзацы третий - пятый изложить в следующей редакции:

«Объем финансирования государственной программы за счет всех источников финансирования за период 2014-2021 годы составляет 65475218,2 тыс. рублей, из них - 21061016,3 тыс. рублей (32,2%) - средства федерального бюджета.

Объем финансирования за счет средств бюджета Тамбовской области составляет 41682611,9 тыс. рублей (63,7%), из них объемы финансирования, предусмотренные в лимитах областной адресной инвестиционной программы, составляют 1341214,9 тыс. рублей.

Предусмотрено также финансирование государственной программы за счет бюджетов муниципальных образований - 245698,4 тыс. рублей (0,3%) и из внебюджетных источников - 2485891,6 тыс. рублей (3,8%).»;

дополнить абзацами шестым-восьмым следующего содержания:

«Объем финансирования государственной программы за счет всех источников финансирования за период 2022-2030 годы составляет 68712941,4 тыс. рублей, из них - 15766154,5 тыс. рублей (22,9%) - средства федерального бюджета.

Объем финансирования за счет средств бюджета Тамбовской области составит 51656643,5 тыс. рублей (75,2%), из них объемы финансирования, предусмотренные в лимитах областной адресной инвестиционной программы, составляют 12439,3 тыс. рублей.

Предусмотрено также финансирование государственной программы за счет бюджетов муниципальных образований - 83356,4 тыс. рублей (0,1%) и из внебюджетных источников - 1206787,0 тыс. рублей (1,8%).»;

1.4. приложения № 1, 2а, 3, 4 к государственной программе изложить в редакции согласно приложениям № 1, 2, 3, 4, к настоящему постановлению;

1.5. дополнить государственную программу приложениями 1а, 2б, 3а, 4а в редакции согласно приложениям № 5, 6, 7, 8, к настоящему постановлению;

1.6. в приложении № 5 «Подпрограмма «Обеспечение мер социальной поддержки отдельных категорий граждан» (далее - Подпрограмма) к государственной программе:

в паспорте Подпрограммы позицию «Целевые индикаторы и показатели Подпрограммы» изложить в следующей редакции:

Целевые индикаторы и показатели Подпрограммы	<p>Доля малоимущих граждан, получивших государственную социальную помощь на основании социального контракта, в общей численности малоимущих граждан, получивших государственную социальную помощь (2021 год - 20,0%);</p> <p>доля граждан, преодолевших трудную жизненную ситуацию, в общей численности получателей государственной социальной помощи на основании социального контракта (2021 год – 51,0%);</p> <p>доля граждан старше трудоспособного возраста и инвалидов, получающих услуги в рамках системы долговременного ухода, от общего числа граждан старше трудоспособного возраста и инвалидов, нуждающихся в долговременном уходе (2021 год - 5,8%);</p> <p>доля граждан, охваченных государственной социальной помощью на основании социального контракта, в общей численности малоимущих граждан (2030 год - 12,5%);</p> <p>доля граждан, охваченных государственной социальной помощью на основании социального контракта, среднедушевой доход которых (среднедушевой доход семьи которых) увеличился по окончании срока действия социального контракта в сравнении со среднедушевым доходом этих граждан (семьи) до заключения социального контракта, в общей численности граждан, охваченных государственной социальной помощью на основании социального контракта (2030 год - 45,4%);</p> <p>доля граждан, охваченных государственной социальной помощью на основании социального контракта, среднедушевой доход которых (среднедушевой доход семьи которых) превысил величину прожиточного минимума, установленную в субъекте Российской Федерации, по окончании срока действия социального</p>
--	--

	контракта в общей численности граждан, охваченных государственной социальной помощью на основании социального контракта (2030 год - 20%)
--	--

позицию «Сроки и этапы реализации Подпрограммы» изложить в следующей редакции:

Сроки и этапы реализации подпрограммы	Срок реализации Подпрограммы - 2014- 2030 годы. Подпрограмма реализуется в 2 этапа: 1 этап - с 2014 по 2021 гг.; 2 этап - с 2022 по 2030 гг.
---------------------------------------	---

позицию «Объемы и источники финансирования Подпрограммы» изложить в следующей редакции:

Объемы и источники финансирования Подпрограммы	<p>Общие затраты на реализацию Подпрограммы в 2014 - 2021 гг. за счет всех источников финансирования - 28533042,3 тыс. рублей:</p> <p>2014 год - 3302074,5 тыс. рублей; 2015 год - 3507944,7 тыс. рублей; 2016 год - 3740255,6 тыс. рублей; 2017 год - 3810108,2 тыс. рублей; 2018 год - 3624586,9 тыс. рублей; 2019 год - 3702468,6 тыс. рублей; 2020 год - 3348898,7 тыс. рублей; 2021 год - 3496705,1 тыс. рублей</p> <p>в том числе:</p> <p>федеральный бюджет - 8630616,5 тыс. рублей: 2014 год - 1175321,8 тыс. рублей; 2015 год - 1168105,0 тыс. рублей; 2016 год - 1277626,3 тыс. рублей; 2017 год - 1169416,1 тыс. рублей; 2018 год - 898268,4 тыс. рублей; 2019 год - 1010620,9 тыс. рублей; 2020 год - 912357,5 тыс. рублей; 2021 год - 1018900,5 тыс. рублей;</p> <p>бюджет Тамбовской области - 19902425,8 тыс. рублей: 2014 год - 2126752,7 тыс. рублей; 2015 год - 2339839,7 тыс. рублей; 2016 год - 2462629,3 тыс. рублей; 2017 год - 2640692,1 тыс. рублей; 2018 год - 2726318,5 тыс. рублей; 2019 год - 2691847,7 тыс. рублей; 2020 год - 2436541,2 тыс. рублей; 2021 год - 2477804,6 тыс. рублей;</p> <p>Общие затраты на реализацию Подпрограммы в 2022 - 2030 гг. за счет всех источников финансирования - 28002776,9 тыс. рублей:</p>
--	---

	<p>2022 год - 3645448,2 тыс. рублей; 2023 год - 3669332,4 тыс. рублей; 2024 год - 3671680,1 тыс. рублей; 2025 год - 2565594,6 тыс. рублей; 2026 год - 2668141,7 тыс. рублей; 2027 год - 2774791,0 тыс. рублей; 2028 год - 2885706,3 тыс. рублей; 2029 год - 3001058,3 тыс. рублей; 2030 год - 3121024,3 тыс. рублей</p> <p>в том числе:</p> <p>федеральный бюджет - 3554820,5 тыс. рублей: 2022 год - 1175290,3 тыс. рублей; 2023 год - 1187870,7 тыс. рублей; 2024 год - 1191659,5 тыс. рублей; 2025 год - 0,0 тыс. рублей; 2026 год - 0,0 тыс. рублей; 2027 год - 0,0 тыс. рублей; 2028 год - 0,0 тыс. рублей; 2029 год - 0,0 тыс. рублей; 2030 год - 0,0 тыс. рублей;</p> <p>бюджет Тамбовской области - 24447956,4 тыс. рублей: 2022 год - 2470157,9 тыс. рублей; 2023 год - 2481461,7 тыс. рублей; 2024 год - 2480020,6 тыс. рублей; 2025 год - 2565594,6 тыс. рублей; 2026 год - 2668141,7 тыс. рублей; 2027 год - 2774791,0 тыс. рублей; 2028 год - 2885706,3 тыс. рублей; 2029 год - 3001058,3 тыс. рублей; 2030 год - 3121024,3 тыс. рублей</p>
--	---

в разделе 2 «Приоритеты региональной государственной политики в сфере реализации Подпрограммы, цель, задачи и сроки реализации Подпрограммы» абзац одиннадцатый изложить в следующей редакции:

«Срок реализации Подпрограммы – 2014 - 2030 годы. Подпрограмма реализуется в 2 этапа:»;

дополнить абзацами двенадцатым, тринадцатым следующего содержания:

«1 этап - с 2014 по 2021 гг.;

2 этап - с 2022 по 2030 гг.»;

в разделе 4 «Обобщенная характеристика основных мероприятий Подпрограммы» в абзаце пятом слова «в приложении № 2» заменить словами «в приложениях № 2 и № 2а»;

в разделе 5 «Обоснование объема финансовых ресурсов, необходимых для реализации Подпрограммы» абзац второй изложить в следующей редакции:

«Объем финансирования Подпрограммы за счет средств федерального бюджета за период 2014-2021 годов составляет 8630616,5 тыс. рублей (30,2%), за счет средств бюджета Тамбовской области 19902425,8 тыс. рублей (69,8%).»;

дополнить абзацем третьим следующего содержания:

«Объем финансирования Подпрограммы за счет средств федерального бюджета за период 2022-2030 годов составит 3554820,5 тыс. рублей (12,7%), за счет средств бюджета Тамбовской области 24447956,4 тыс. рублей (87,3%).»;

в абзаце четвертом слова «в приложениях № 2, № 2а и № 3 к государственной программе» заменить словами «в приложениях № 2, № 2а, № 2б и № 3, № 3а к государственной программе.»;

1.7. в приложении № 6 «Подпрограмма «Модернизация и развитие социального обслуживания населения» (далее - Подпрограмма) к государственной программе:

в паспорте Подпрограммы позицию «Целевые индикаторы и показатели Подпрограммы» изложить в следующей редакции:

Целевые индикаторы и показатели Подпрограммы	<p>Доля получателей социальных услуг от общего числа жителей Тамбовской области старше трудоспособного возраста (2020 год - 12,0%);</p> <p>доля граждан старше трудоспособного возраста и инвалидов, получивших социальные услуги в организациях социального обслуживания, от общего числа граждан старше трудоспособного возраста и инвалидов (2021 год – 4,7%);</p> <p>удельный вес зданий областных государственных стационарных учреждений социального обслуживания граждан пожилого возраста и инвалидов (взрослых и детей), лиц без определенного места жительства и занятий, требующих капитального ремонта, от общего количества зданий областных государственных стационарных учреждений социального обслуживания граждан пожилого возраста и инвалидов (взрослых и детей), лиц без определенного места жительства и занятий (2021 год - 8,2%);</p> <p>удельный вес зданий областных государственных стационарных учреждений социального обслуживания граждан пожилого возраста и инвалидов (взрослых и детей), лиц без определенного места жительства и занятий, требующих ремонта, зданий, находящихся в аварийном состоянии, ветхих зданий от общего количества зданий областных государственных стационарных учреждений</p>
--	--

социального обслуживания граждан пожилого возраста и инвалидов (взрослых и детей), лиц без определенного места жительства и занятий (2021 год - 0%);

соотношение средней заработной платы социальных работников к среднемесячной начисленной заработной плате наемных работников в организациях, у индивидуальных предпринимателей и физических лиц (среднемесячному доходу от трудовой деятельности) по субъекту Российской Федерации (2018 - 2021 годы - 100% ежегодно);

удельный вес граждан пожилого возраста и инвалидов (взрослых и детей), получивших услуги в негосударственных и в немунципальных учреждениях социального обслуживания, в общей численности граждан пожилого возраста и инвалидов (взрослых и детей), получивших услуги в учреждениях социального обслуживания всех форм собственности (2021 год - 11%);

доля средств бюджета, выделяемых социально ориентированным некоммерческим организациям на оказание социальных услуг населению, в общем объеме средств бюджета, предусмотренных на социальное обслуживание населения (2021 - 10%);

доля организаций, оказывающих услуги в сфере социального обслуживания, в отношении которых проведена независимая оценка качества оказания услуг в отчетном году, в общем количестве организаций социального обслуживания (2021 - 33%);

удельный вес учреждений социального обслуживания, основанных на иных формах собственности, от общего количества учреждений социального обслуживания всех форм собственности (2021 год - 27,3%);

количество граждан, нуждающихся в предоставлении социальных услуг в стационарной форме социального обслуживания, получающих социальные услуги в полустационарной форме социального обслуживания и форме социального обслуживания на дому с применением стационарозамещающих технологий (2021 год - 1055 человек);

удельный вес зданий стационарных учреждений социального обслуживания граждан пожилого возраста, инвалидов (взрослых и детей) и лиц без определенного места жительства и занятий, требующих реконструкции, зданий, находящихся в аварийном состоянии, и ветхих зданий в общем количестве зданий стационарных учреждений социального обслуживания граждан пожилого

	<p>возраста, инвалидов (взрослых и детей) и лиц без определенного места жительства и занятий (2021 год - 2,1%);</p> <p>доля граждан, получивших социальные услуги в областных государственных учреждениях социального обслуживания населения, в общем числе граждан, обратившихся за получением социальных услуг в учреждения социального обслуживания населения (2030 год - 100%);</p> <p>доля граждан старше трудоспособного возраста и инвалидов, получающих услуги в рамках системы долговременного ухода, от общего числа граждан старше трудоспособного возраста и инвалидов, нуждающихся в долговременном уходе (2030 год - 40,0%);</p> <p>доля граждан старше трудоспособного возраста и инвалидов, получивших социальные услуги в организациях социального обслуживания, от общего числа граждан старше трудоспособного возраста и инвалидов (2030 год - 6,2%)</p>
--	---

позицию «Сроки и этапы реализации Подпрограммы» изложить в следующей редакции:

Сроки и этапы реализации Подпрограммы	<p>Срок реализации Подпрограммы - 2014- 2030 годы.</p> <p>Подпрограмма реализуется в 2 этапа:</p> <p>1 этап - с 2014 по 2021 гг.;</p> <p>2 этап - с 2022 по 2030 гг.</p>
---------------------------------------	--

позицию «Объемы и источники финансирования Подпрограммы» изложить в следующей редакции:

Объемы и источники финансирования Подпрограммы	<p>Общие затраты на реализацию Подпрограммы в 2014 - 2021 гг. за счет всех источников финансирования - 12820152,4 тыс. рублей:</p> <p>2014 год - 1239952,3 тыс. рублей;</p> <p>2015 год - 1356805,6 тыс. рублей;</p> <p>2016 год - 1389060,5 тыс. рублей;</p> <p>2017 год - 1364898,6 тыс. рублей;</p> <p>2018 год - 1631380,0 тыс. рублей;</p> <p>2019 год - 1844287,9 тыс. рублей;</p> <p>2020 год - 2009578,5 тыс. рублей;</p> <p>2021 год - 1984189,0 тыс. рублей;</p> <p>федеральный бюджет - 828386,4 тыс. рублей:</p> <p>2014 год - 66717,2 тыс. рублей;</p> <p>2015 год - 86463,0 тыс. рублей;</p> <p>2016 год - 76461,6 тыс. рублей;</p> <p>2017 год - 68603,9 тыс. рублей;</p> <p>2018 год - 91879,0 тыс. рублей;</p> <p>2019 год - 128541,6 тыс. рублей;</p> <p>2020 год - 215182,3 тыс. рублей;</p>
--	---

	<p>2021 год - 94537,8 тыс. рублей; бюджет Тамбовской области - 9711705,0 тыс. рублей: 2014 год - 1012247,8 тыс. рублей (в том числе объемы финансирования, предусмотренные в лимитах областной адресной инвестиционной программы - 60000,0 тыс. рублей); 2015 год - 1128899,8 тыс. рублей (в том числе объемы финансирования, предусмотренные в лимитах областной адресной инвестиционной программы - 241983,8 тыс. рублей); 2016 год - 1086602,6 тыс. рублей (в том числе объемы финансирования, предусмотренные в лимитах областной адресной инвестиционной программы - 102445,9 тыс. рублей); 2017 год - 1021977,9 тыс. рублей (в том числе объемы финансирования, предусмотренные в лимитах областной адресной инвестиционной программы - 125939,9 тыс. рублей); 2018 год - 1194532,1 тыс. рублей (в том числе объемы финансирования, предусмотренные в лимитах областной адресной инвестиционной программы - 48407,6 тыс. рублей); 2019 год - 1335583,6 тыс. рублей (в том числе объемы финансирования, предусмотренные в лимитах областной адресной инвестиционной программы - 24376,5 тыс. рублей); 2020 год - 1404846,1 тыс. рублей (в том числе объемы финансирования, предусмотренные в лимитах областной адресной инвестиционной программы - 96068,4,0 тыс. рублей); 2021 год - 1527015,1 тыс. рублей (в том числе объемы финансирования, предусмотренные в лимитах областной адресной инвестиционной программы - 76278,3 тыс. рублей); внебюджетные источники - 2280061,0 тыс. рублей: 2014 год - 160987,3 тыс. рублей; 2015 год - 141442,8 тыс. рублей; 2016 год - 225996,3 тыс. рублей; 2017 год - 274316,8 тыс. рублей; 2018 год - 344968,9 тыс. рублей; 2019 год - 380162,7 тыс. рублей; 2020 год - 389550,1 тыс. рублей; 2021 год - 362636,1 тыс. рублей.</p>
--	--

	<p>Общие затраты на реализацию Подпрограммы в 2022 - 2030 гг. за счет всех источников финансирования - 16570367,8 тыс. рублей:</p> <p>2022 год - 1960828,2 тыс. рублей; 2023 год - 2110703,8 тыс. рублей; 2024 год - 2173493,5 тыс. рублей; 2025 год - 1556698,1 тыс. рублей; 2026 год - 1618953,5 тыс. рублей; 2027 год - 1683699,2 тыс. рублей; 2028 год - 1751034,6 тыс. рублей; 2029 год - 1821063,4 тыс. рублей; 2030 год - 1893893,5 тыс. рублей;</p> <p>в том числе:</p> <p>федеральный бюджет - 685893,3 тыс. рублей: 2022 год - 106511,4 тыс. рублей; 2023 год - 258411,4 тыс. рублей (в том числе объемы финансирования, предусмотренные в лимитах областной адресной инвестиционной программы - 151900,0 тыс. рублей); 2024 год - 320970,5 тыс. рублей; 2025 год - 0,0 тыс. рублей; 2026 год - 0,0 тыс. рублей; 2027 год - 0,0 тыс. рублей; 2028 год - 0,0 тыс. рублей; 2029 год - 0,0 тыс. рублей; 2030 год - 0,0 тыс. рублей;</p> <p>бюджет Тамбовской области - 14837058,3 тыс. рублей: 2022 год - 1505171,4 тыс. рублей (в том числе объемы финансирования, предусмотренные в лимитах областной адресной инвестиционной программы - 5154,1 тыс. рублей); 2023 год - 1503157,0 тыс. рублей (в том числе объемы финансирования, предусмотренные в лимитах областной адресной инвестиционной программы - 3100,0 тыс. рублей); 2024 год - 1503387,6 тыс. рублей (в том числе объемы финансирования, предусмотренные в лимитах областной адресной инвестиционной программы - 4185,2 тыс. рублей); 2025 год - 1556698,1 тыс. рублей; 2026 год - 1618953,5 тыс. рублей; 2027 год - 1683699,2 тыс. рублей; 2028 год - 1751034,6 тыс. рублей; 2029 год - 1821063,4 тыс. рублей; 2030 год - 1893893,5 тыс. рублей;</p>
--	---

	внебюджетные источники - 1047416,2 тыс. рублей: 2022 год - 349145,4 тыс. рублей; 2023 год - 349135,4 тыс. рублей; 2024 год - 349135,4 тыс. рублей 2025 год - 0,0 тыс. рублей 2026 год - 0,0 тыс. рублей 2027 год - 0,0 тыс. рублей 2028 год - 0,0 тыс. рублей 2029 год - 0,0 тыс. рублей 2030 год - 0,0 тыс. рублей
--	---

в разделе 2 «Приоритеты региональной государственной политики в сфере реализации Подпрограммы, цели, задачи и сроки реализации Подпрограммы» абзац одиннадцатый изложить в следующей редакции:

«Срок реализации Подпрограммы - 2014 - 2030 годы. Подпрограмма реализуется в 2 этапа:»;

дополнить абзацами двенадцатым, тринадцатым следующего содержания:

«1 этап - с 2014 по 2021 гг.;

2 этап - с 2022 по 2030 гг.»;

в разделе 4 «Обобщенная характеристика основных мероприятий Подпрограммы» в абзаце восемнадцатом слова «в приложении № 2» заменить словами «в приложениях № 2 и № 2а»;

раздел 5 «Обоснование объема финансовых ресурсов, необходимых для реализации Подпрограммы» изложить в следующей редакции:

«5. Обоснование объема финансовых ресурсов, необходимых для реализации Подпрограммы

Финансирование Подпрограммы предусматривается за счет средств бюджета Тамбовской области, федерального бюджета и внебюджетных средств.

Из федерального бюджета за период 2014-2021 годов направлено на реализацию Подпрограммы 828386,4 тыс. рублей (6,5%). Объем финансирования Подпрограммы за счет средств бюджета Тамбовской области составляет 9711705,0 тыс. рублей (75,7%), из них объемы финансирования, предусмотренные в лимитах областной адресной инвестиционной программы, составляют 775500,5 тыс. рублей.

Предусмотрено финансирование Подпрограммы из внебюджетных источников в объеме 2280061,0 тыс. рублей (17,8%). Внебюджетными источниками являются средства, полученные областными государственными бюджетными учреждениями социального обслуживания населения и социально ориентированными некоммерческими организациями от оказания платных услуг (плата за стационарное социальное обслуживание и социальное обслуживание граждан пожилого возраста и инвалидов на дому).

Из федерального бюджета за период 2022-2030 годов будет направлено на реализацию Подпрограммы 685893,3 тыс. рублей (4,1%). Объем финансирования Подпрограммы за счет средств бюджета Тамбовской области составляет 14837058,3 тыс. рублей (89,5%).

Предусмотрено финансирование Подпрограммы из внебюджетных источников в объеме 1047416,2 тыс. рублей (6,4%). Внебюджетными источниками являются средства, полученные областными государственными бюджетными учреждениями социального обслуживания населения и социально ориентированными некоммерческими организациями от оказания платных услуг (плата за стационарное социальное обслуживание и социальное обслуживание граждан пожилого возраста и инвалидов на дому).»;

Более подробная информация по ресурсному обеспечению реализации мероприятий Подпрограммы представлена в приложениях № 2, № 2а, № 2б и № 3, № 3а к государственной программе.»;

1.8. в приложении № 7 «Подпрограмма «Обеспечение государственной поддержки семей, имеющих детей» (далее - Подпрограмма) к государственной программе:

в паспорте Подпрограммы позицию «Целевые индикаторы и показатели Подпрограммы» изложить в следующей редакции:

Целевые индикаторы и показатели Подпрограммы	<p>Удельный вес детей-инвалидов, получивших социальные услуги в областных государственных учреждениях социального обслуживания для детей-инвалидов, в общей численности детей-инвалидов, обратившихся за получением социальных услуг в данные учреждения (2021 год - 100%);</p> <p>удельный вес безнадзорных и беспризорных несовершеннолетних детей, помещенных в специализированные учреждения для несовершеннолетних, нуждающихся в социальной реабилитации, в общей численности детского населения Тамбовской области (2024 год – 0,0%);</p> <p>удельный вес детей школьного возраста, получивших отдых и оздоровление в организациях отдыха детей и их оздоровления, от общей численности детей школьного возраста, подлежащих оздоровлению (2021 год – 45,0%);</p> <p>количество многодетных семей, которым предоставлен областной материнский (семейный) капитал на улучшение жилищных условий (за год) (2021 год - 800 семей);</p> <p>количество многодетных семей, которым предоставлено субсидирование процентной ставки по кредиту, полученному в банке на строительство жилья (за год) (2021 год - 150 семей);</p> <p>доля многодетных семей, получивших жилые помещения и улучшивших жилищные условия в отчетном году, в общем</p>
--	---

числе многодетных семей, состоящих на учете в качестве нуждающихся в жилых помещениях (2018 год – 17,5%);

численность граждан, получивших выплату на третьего и последующего ребенка, рожденного в семье, имеющей среднедушевой доход ниже сложившегося среднедушевого дохода населения Тамбовской области (за год) (2018 год - 5300 человек);

численность граждан, состоящих в списке детей-сирот и детей, оставшихся без попечения родителей, лиц из числа детей-сирот и детей, оставшихся без попечения родителей, подлежащих обеспечению жилыми помещениями, у которых право на обеспечение жилыми помещениями возникло и не реализовано по состоянию на начало отчетного года (2021 год - 1444 человек);

численность детей-сирот и детей, оставшихся без попечения родителей, лиц из числа детей-сирот и детей, оставшихся без попечения родителей, обеспеченных благоустроенными жилыми помещениями специализированного жилищного фонда по договорам найма специализированных жилых помещений в отчетном финансовом году (2021 год – не менее 221 человека);

доля лиц из числа детей-сирот и детей, оставшихся без попечения родителей, обеспеченных жилыми помещениями за отчетный год, в численности состоящих на начало года в списке детей-сирот и детей, оставшихся без попечения родителей, лиц из числа детей-сирот и детей, оставшихся без попечения родителей, подлежащих обеспечению жилыми помещениями, у которых право на обеспечение жилыми помещениями возникло и не реализовано по состоянию на начало отчетного года (2021 год – 15,3%);

численность детей-сирот и детей, оставшихся без попечения родителей, лиц из числа детей-сирот и детей, оставшихся без попечения родителей, обеспеченных благоустроенными жилыми помещениями специализированного жилищного фонда по договорам найма специализированных жилых помещений за счет средств субсидии из федерального бюджета бюджетам субъектов Российской Федерации (нарастающим итогом) (2021 год - 676 человек);

отношение численности третьих и последующих детей (родных, усыновленных), родившихся в отчетном финансовом году, к численности детей указанной категории, родившихся в году, предшествующему отчетному году, в субъектах Российской Федерации, в которых осуществляется ежемесячная денежная выплата,

	<p>установленная Указом Президента Российской Федерации от 07 мая 2012 г. № 606 «О мерах по реализации демографической политики Российской Федерации» (2018 год - 1,0%);</p> <p>число семей с тремя и более детьми, которые в отчетном году получают ежемесячную денежную выплату в случае рождения третьего ребенка или последующих детей до достижения ребенком возраста 3 лет (2030 год - 4900 семей);</p> <p>доля детей в возрасте от 3 до 7 лет включительно, в отношении которых в отчетном году произведена ежемесячная выплата, в общей численности детей этого возраста (2030 год – 20,7%);</p> <p>доля детей в возрасте от 3 до 7 лет включительно, в отношении которых в отчетном году произведена ежемесячная выплата в целях повышения доходов семей с детьми (2030 год - 8927 человек)</p>
--	--

позицию «Сроки и этапы реализации Подпрограммы» изложить в следующей редакции:

Сроки и этапы реализации подпрограммы	<p>Срок реализации Подпрограммы - 2014- 2030 годы.</p> <p>Подпрограмма реализуется в 2 этапа:</p> <p>1 этап - с 2014 по 2021 гг.;</p> <p>2 этап - с 2022 по 2030 гг.</p>
---------------------------------------	--

позицию «Объемы и источники финансирования Подпрограммы» изложить в следующей редакции:

Объемы и источники финансирования Подпрограммы	<p>Общие затраты на реализацию Подпрограммы в 2014 - 2021 гг. за счет всех источников финансирования - 23796509,3 тыс. рублей:</p> <p>2014 год - 1728346,6 тыс. рублей;</p> <p>2015 год - 1898668,4 тыс. рублей;</p> <p>2016 год - 2131185,3 тыс. рублей;</p> <p>2017 год - 2351234,7 тыс. рублей;</p> <p>2018 год - 2464774,1 тыс. рублей;</p> <p>2019 год - 2852994,9 тыс. рублей;</p> <p>2020 год - 4725947,6 тыс. рублей;</p> <p>2021 год - 5643357,7 тыс. рублей;</p> <p>в том числе:</p> <p>федеральный бюджет - 11602013,4 тыс. рублей:</p> <p>2014 год - 609750,6 тыс. рублей;</p> <p>2015 год - 618434,4 тыс. рублей;</p> <p>2016 год - 710180,1 тыс. рублей;</p> <p>2017 год - 691183,0 тыс. рублей;</p> <p>2018 год - 776060,8 тыс. рублей;</p> <p>2019 год - 1207624,7 тыс. рублей;</p> <p>2020 год - 3111266,9 тыс. рублей;</p>
--	--

	<p>2021 год - 3877512,9 тыс. рублей (в том числе объемы финансирования, предусмотренные в лимитах областной адресной инвестиционной программы - 66095,4 тыс. рублей); бюджет Тамбовской области - 11742966,9 тыс. рублей; 2014 год - 1081285,7 тыс. рублей; 2015 год - 1234014,0 тыс. рублей; 2016 год - 1384815,2 тыс. рублей; 2017 год - 1563951,7 тыс. рублей; 2018 год - 1584722,5 тыс. рублей; 2019 год - 1539959,1 тыс. рублей; 2020 год - 1608738,2 тыс. рублей (в том числе объемы финансирования, предусмотренные в лимитах областной адресной инвестиционной программы - 300915,1 тыс. рублей); 2021 год - 1745480,5 тыс. рублей (в том числе объемы финансирования, предусмотренные в лимитах областной адресной инвестиционной программы - 264799,3 тыс. рублей); бюджеты муниципальных образований - 245698,4 тыс. рублей; 2014 год - 32480,0 тыс. рублей; 2015 год - 42400,0 тыс. рублей; 2016 год - 32480,0 тыс. рублей; 2017 год - 42800,0 тыс. рублей; 2018 год - 46990,8 тыс. рублей; 2019 год - 48411,1 тыс. рублей; 2020 год - 38,3 тыс. рублей; 2021 год - 98,2 тыс. рублей; внебюджетные источники - 205830,6 тыс. рублей; 2014 год - 4830,3 тыс. рублей; 2015 год - 3820,0 тыс. рублей; 2016 год - 3710,0 тыс. рублей; 2017 год - 53300,0 тыс. рублей; 2018 год - 57000,0 тыс. рублей; 2019 год - 57000,0 тыс. рублей; 2020 год - 5904,2 тыс. рублей; 2021 год - 20266,1 тыс. рублей. Общие затраты на реализацию Подпрограммы в 2022 - 2030 гг. за счет всех источников финансирования - 23662451,6 тыс. рублей; 2022 год - 5203673,0 тыс. рублей; 2023 год - 5362997,4 тыс. рублей; 2024 год - 5630911,9 тыс. рублей;</p>
--	--

	<p>2025 год - 1149228,4 тыс. рублей; 2026 год - 1185217,2 тыс. рублей; 2027 год - 1222645,5 тыс. рублей; 2028 год - 1261570,7 тыс. рублей; 2029 год - 1302052,9 тыс. рублей; 2030 год - 1344154,6 тыс. рублей; в том числе: федеральный бюджет - 11525440,7 тыс. рублей: 2022 год - 3633892,9 тыс. рублей; 2023 год - 3827152,0 тыс. рублей; 2024 год - 4064395,8 тыс. рублей; 2025 год - 0,0 тыс. рублей; 2026 год - 0,0 тыс. рублей; 2027 год - 0,0 тыс. рублей; 2028 год - 0,0 тыс. рублей; 2029 год - 0,0 тыс. рублей; 2030 год - 0,0 тыс. рублей; бюджет Тамбовской области - 11894283,7 тыс. рублей: 2022 год - 1501106,1 тыс. рублей; 2023 год - 1467171,4 тыс. рублей; 2024 год - 1461136,9 тыс. рублей; 2025 год - 1149228,4 тыс. рублей; 2026 год - 1185217,2 тыс. рублей; 2027 год - 1222645,5 тыс. рублей; 2028 год - 1261570,7 тыс. рублей; 2029 год - 1302052,9 тыс. рублей; 2030 год - 1344154,6 тыс. рублей бюджеты муниципальных образований - 83356,4 тыс. рублей: 2022 год - 16971,1 тыс. рублей; 2023 год - 16971,1 тыс. рублей; 2024 год - 49414,2 тыс. рублей; 2025 год - 0,0 тыс. рублей; 2026 год - 0,0 тыс. рублей; 2027 год - 0,0 тыс. рублей; 2028 год - 0,0 тыс. рублей; 2029 год - 0,0 тыс. рублей; 2030 год - 0,0 тыс. рублей; внебюджетные источники - 159370,8 тыс. рублсй: 2022 год - 51702,9 тыс. рублей; 2023 год - 51702,9 тыс. рублей; 2024 год - 55965,0 тыс. рублей; 2025 год - 0,0 тыс. рублей; 2026 год - 0,0 тыс. рублей;</p>
--	---

	2027 год - 0,0 тыс. рублей; 2028 год - 0,0 тыс. рублей; 2029 год – 0,0 тыс. рублей; 2030 год - 0,0 тыс. рублей
--	---

в разделе 2 «Приоритеты региональной государственной политики в сфере реализации Подпрограммы, цели, задачи и сроки реализации Подпрограммы» абзац восемнадцатый изложить в следующей редакции:

«Срок реализации Подпрограммы - 2014- 2030 годы. Подпрограмма реализуется в 2 этапа:»;

дополнить абзацами девятнадцатым, двадцатым следующего содержания:

«1 этап - с 2014 по 2021 гг.;

2 этап - с 2022 по 2030 гг.»;

в разделе 4 «Обобщенная характеристика основных мероприятий Подпрограммы» в абзаце четырнадцатом слова «в приложении № 2» заменить словами «в приложениях № 2 и № 2а»;

в разделе 5 «Обоснование объема финансовых ресурсов, необходимых для реализации Подпрограммы» абзацы второй - четвертый изложить в следующей редакции:

«Объем финансирования Подпрограммы за период 2014-2021 годы за счет средств федерального бюджета составит 11602013,4 тыс. рублей (48,8%).

Из бюджета Тамбовской области на реализацию Подпрограммы направлено 11742966,9 тыс. рублей (49,3%), из них объемы финансирования, предусмотренные в лимитах областной адресной инвестиционной программы, составят 565714,4 тыс. рублей. Предусмотрены субсидии бюджетам муниципальных районов и городских округов Тамбовской области на софинансирование расходов по организации отдыха детей в каникулярное время, которые предоставляются в соответствии с частью 5 статьи 13 Закона Тамбовской области от 25.12.2020 № 580-З «О бюджете Тамбовской области на 2021 год и на плановый период 2022 и 2023 годов» (в редакции от 22.12.2021) (приложение № 11). Порядок предоставления и распределения субсидий из бюджета Тамбовской области бюджетам муниципальных районов и городских округов Тамбовской области на организацию отдыха детей в каникулярное время изложен в приложении № 2 к Подпрограмме.

На реализацию Подпрограммы из бюджетов муниципальных районов и городских округов Тамбовской области планируется направить 245698,4 тыс. рублей (1,0%), из внебюджетных источников - 205830,6 тыс. рублей (0,9%).»;

дополнить абзацами пятым - седьмым следующего содержания:

«Объем финансирования Подпрограммы за период 2022-2030 годов за счет средств федерального бюджета будет составлять 11525440,7 тыс. рублей (48,7%).»;

Из бюджета Тамбовской области на реализацию Подпрограммы будет направлено 11894283,7 тыс. рублей (50,3%). Предусмотрены субсидии

бюджетам муниципальных районов и городских округов Тамбовской области на софинансирование расходов по организации отдыха детей в каникулярное время, которые предоставляются в соответствии с частью 5 статьи 13 Закона Тамбовской области от 22.12.2021 № 37-З «О бюджете Тамбовской области на 2022 год и на плановый период 2023 и 2024 годов» (приложение № 10). Порядок предоставления и распределения субсидий из бюджета Тамбовской области бюджетам муниципальных районов и городских округов Тамбовской области на организацию отдыха детей в каникулярное время изложен в приложении № 2 к Подпрограмме.

На реализацию Подпрограммы из бюджетов муниципальных районов и городских округов Тамбовской области планируется направить 83356,4 тыс. рублей (0,3%), из внебюджетных источников - 159370,8 тыс. рублей (0,7%).».

2. Опубликовать настоящее постановление на «Официальном интернет-портале правовой информации» (www.pravo.gov.ru) и на сайте сетевого издания «Тамбовская жизнь» (www.tamlife.ru).

Временно исполняющий обязанности
главы администрации области М.Б.Егоров



ПРИЛОЖЕНИЕ № 1

к постановлению администрации области
от 31.01.2022 № 65

ПРИЛОЖЕНИЕ № 1

к государственной программе
Тамбовской области «Социальная
поддержка граждан»

Перечень показателей (индикаторов) государственной программы Тамбовской области «Социальная поддержка граждан» подпрограмм государственной программы и их значениях до 2021 года

Показатель (индикатор) программы, подпрограмм	Ед. измерения	2012	2013	2014	2015	2016	2017	2018	2019	2020	2021
		год (базовый)	год	год	год	год	год	год	год	год	год
1	2	3	4	5	6	7	8	9	10	11	12
1. Доля населения с денежными доходами ниже региональной величины прожиточного минимума в общей численности населения области	%	9,4	8,2	10,5	12,9	12,8	12,6	10,8	9,1	8,2*	10,8
2. Доля граждан, получивших социальные услуги в областных государственных учреждениях социального обслуживания населения, в общем числе граждан, обратившихся за получением социальных услуг в учреждениях социального обслуживания населения	%	98,6	98,7	98,2	96,8	98,1	100,0	100,0	100,0	100,0	100,0
3. Суммарный коэффициент рождаемости	Число деторождений на 1 женщину	1,416	1,423	1,464	1,547	1,530	1,444	1,300	1,384	1,274	-

1	2	3	4	5	6	7	8	9	10	11	12
4. Суммарный коэффициент рождаемости вторых детей (число вторых детей в расчете на одну женщину)	Число рождений вторых детей на 1 женщину	-	-	-	-	-	-	-	0,459	0,440	-
5. Суммарный коэффициент рождаемости третьих и последующих детей (число детей на одну женщину)	Число рождений третьих детей на 1 женщину	-	-	-	-	-	-	-	0,255	0,290	-
6. Отношение среднемесячной номинальной начисленной заработной платы работников государственных учреждений социальной защиты населения к среднемесячной номинальной начисленной заработной плате работников, занятых в сфере экономики региона	%	58,5	59,5	60,4	65,0	68,0	71,0	76,5	-	-	-
7. Создание и модернизация высокопроизводительных рабочих мест	Единиц	-	-	108	121	139	160	48	40	43	-
8. Коэффициент рождаемости в возрастной группе 25 - 29 лет	Число родившихся на 1000 женщин соответствующего возраста							-	89,3	80,1	-
9. Коэффициент рождаемости в возрастной группе 30 - 34 лет	Число родившихся на 1000 женщин соответствующего возраста							-	67,5	61,1	-

1	2	3	4	5	6	7	8	9	10	11	12
14. Доля граждан, охваченных государственной социальной помощью на основании социального контракта, среднедушевой доход семьи которых (среднедушевой доход семьи которых) превысил величину прожиточного минимума, установленную в субъекте Российской Федерации, по окончании срока действия социального контракта в общей численности граждан, охваченных государственной социальной помощью на основании социального контракта	%	-	-	-	-	-	-	-	-	-	13,5
15. Доля граждан, охваченных государственной социальной помощью на основании социального контракта, в общей численности малоимущих граждан	%	-	-	-	-	-	-	-	-	-	4,3
16. Доля граждан старше трудоспособного возраста и инвалидов, получающих услуги в рамках системы долговременного ухода от общего числа граждан старше трудоспособного возраста и инвалидов, нуждающихся в долговременном уходе	%	-	-	-	-	-	-	-	-	4,4	5,8
Подпрограмма «Модернизация и развитие социального обслуживания населения»											
17. Доля получателей социальных услуг от общего числа жителей Тамбовской области старше трудоспособного возраста	%	8,9	9,5	9,5	10,0	10,0	10,0	10,0	11,0	12,0	-
18. Доля граждан старше трудоспособного возраста и	%	-	-	-	-	-	-	-	-	4,7 (базовое)	4,7

1	2	3	4	5	6	7	8	9	10	11	12
инвалидов, получивших социальные услуги в организациях социального обслуживания, от общего числа граждан старше трудоспособного возраста и инвалидов										значение)	
19. Удельный вес зданий областных государственных стационарных учреждений социального обслуживания граждан пожилого возраста и инвалидов (взрослых и детей), лиц без определенного места жительства и занятый, требующих капитального ремонта, от общего количества зданий областных государственных стационарных учреждений социального обслуживания граждан пожилого возраста и инвалидов (взрослых и детей), лиц без определенного места жительства и занятый	%	45,3	35,3	23,5	15,4	11,8	10,5	10,5	8,2	8,2	8,2
20. Удельный вес зданий областных государственных стационарных учреждений социального обслуживания граждан пожилого возраста и инвалидов (взрослых и детей), лиц без определенного места жительства и занятый	%	0,0	0,0	0,0	0,0	0,0	0,0	0,0	0,0	0,0	0,0

1	2	3	4	5	6	7	8	9	10	11	12
(взрослых и детей), лиц без определенного места жительства и занятий											
21. Удельный вес зданий стационарных учреждений социального обслуживания граждан пожилого возраста и инвалидов (взрослых и детей) и лиц без определенного места жительства и занятий, требующих реконструкции, зданий, находящихся в аварийном состоянии, и ветхих зданий в общем количестве зданий стационарных учреждений социального обслуживания граждан пожилого возраста, инвалидов (взрослых и детей) и лиц без определенного места жительства и занятий	%	-	-	-	-	0	0	-	4,2	2,1	2,1
22. Соотношение средней заработной платы социальных работников к среднемесячной начисленной зарплатой плате наемных работников в организациях, у индивидуальных предпринимателей и физических лиц (среднемесячному доходу от трудовой деятельности) по субъекту Российской Федерации	%	46,0	52,7	58,9	59,4	79,0	80,0	100,0	100,0	100,0	100,0
23. Удельный вес граждан пожилого возраста и инвалидов (взрослых и детей), получивших услуги в негосударственных и в муниципальных учреждениях социального обслуживания, в общей численности граждан пожилого	%	0,3	0,3	0,9	1,5	2,0	4,0	5,0	8,0	10,0	11,0


1	2	3	4	5	6	7	8	9	10	11	12
возраста и инвалидов (взрослых и детей), получивших услуги в учреждениях социального обслуживания всех форм собственности											
24. Доля средств бюджета, выделяемых социально ориентированными некоммерческими организациями на оказание социальных услуг населению, в общем объеме средств бюджета, предусмотренных на социальное обслуживание населения	%	-	-	-	-	1	3	5	8	10	10
25. Удельный вес учреждений социального обслуживания, основанных на иных формах собственности, от общего количества учреждений социального обслуживания всех форм собственности	%	-	-	-	9,75	11,9	16,3	22,2	25,0	27,1	27,3
26. Доля организаций, оказывающих услуги в сфере социального обслуживания, в отношении которых проведена независимая оценка качества оказания услуг в отчетном году, в общем количестве организаций социального обслуживания	%	-	-	-	-	-	65,2	33,0	33,0	34,0	33,0
27. Количество граждан, нуждающихся в предоставлении социальных услуг в стационарной форме социального обслуживания, получивших социальные услуги в полустационарной форме социального	Чел.						382 <*>	550	640	1030	1055

1	2	3	4	5	6	7	8	9	10	11	12
обслуживания и форме социального обслуживания на дому с применением стационароразмещающих технологий, в том числе:											
27.1. количество граждан, получивших услуги в «приемной семье»	Чел.						87	100	110	120	130
27.2. количество граждан, получивших услуги в «стационаре на дому»	Чел.						20	100	105	110	115
27.3. количество граждан, получивших услуги «сиделки»	Чел.						275	350	425	800	810
Подпрограмма «Обеспечение государственной поддержки семей, имеющих детей»											
28. Удельный вес детей-инвалидов, получивших социальные услуги в областных государственных учреждениях социального обслуживания для детей-инвалидов, в общей численности детей-инвалидов, обратившихся за получением социальных услуг в данные учреждения	%	98,9	98,9	98,9	99,0	100,0	100,0	100,0	100,0	100,0	100,0
29. Удельный вес безнадзорных и беспризорных несовершеннолетних детей, помещенных в специализированные учреждения для несовершеннолетних, нуждающихся в социальной реабилитации, в общей численности детского населения Тамбовской области	%	0,07	0,06	0,05	0,04	0,04	0,0	0,0	0,0	0,001	0,0
30. Удельный вес детей школьного возраста, получивших отдых и оздоровление в организациях отдыха детей и их оздоровления, от общей	%	64,0	68,8	68,8	68,9	68,9	69,0	69,1	69,2	42,0	45,0

1	2	3	4	5	6	7	8	9	10	11	12
численности детей школьного возраста, подлежащих оздоровлению											
31. Количество многодетных семей, которым предоставлен областной материнский (семейный) капитал на улучшение жилищных условий (за год)	Семей	65	443	460	795	840	835	820	705	760	800
32. Количество многодетных семей, которым предоставлено субсидирование процентной ставки по кредиту, полученному в банке на строительство жилья (за год)	Семей	8	10	10	26	49	76	74	84	84	150
33. Доля многодетных семей, получивших жилые помещения и улучшивших жилищные условия в отчетном году, в общем числе многодетных семей, состоящих на учете в качестве нуждающихся в жилых помещениях	%	10,7	13,9	13,9	13,9	13,9	14,0	17,5	-	-	-
34. Численность граждан, получивших выплату на третьего и последующего ребенка, рожденного в семье, имеющей среднедушевой доход ниже сложившегося среднедушевого дохода населения Тамбовской области (за год)	Чел.	-	1241	2375	3925	4550	5250	5300	-	-	-
35. Численность граждан, состоящих в списке детей-сирот и детей, оставшихся без попечения родителей, лиц из числа детей-сирот и детей, оставшихся без попечения родителей, подлежащих обеспечению жильем помещениями, у которых право на обеспечение жильем помещениями	Чел.	1722	1699	1706	1766	1765	1448	1447	1446	1445	1444

1	2	3	4	5	6	7	8	9	10	11	12
возникло и не реализовано по состоянию на начало отчетного года											
36. Численность детей-сирот и детей, оставшихся без попечения родителей, лиц из числа детей сирот и детей, оставшихся без попечения родителей, обеспеченных благоустроенными жилыми помещениями специализированного жилищного фонда по договорам найма специализированных жилых помещений в отчетном финансовом году	Чел.	124	210	204	212	257	274	275	276	277	Не менее 221
37. Доля лиц из числа детей-сирот и детей, оставшихся без попечения родителей, обеспеченных жилыми помещениями за отчетный год, в численности состоящих на начало года в списке детей-сирот и детей, оставшихся без попечения родителей, лиц из числа детей-сирот и детей, оставшихся без попечения родителей, подлежащих обеспечению жилыми помещениями, у которых право на обеспечение жилыми помещениями реализовано по состоянию на начало года	%	7,2	12,4	12,0	12,0	14,6	18,9	19,0	19,1	19,2	15,3
38. Отношение численности третьих и последующих детей (родных, усыновленных), родившихся в отчетном финансовом году, к численности детей указанной категории родившихся в году, предшествующему отчетному году, в	%	-	1,05	1,14	1,02	1,00	1,00	1,00	-	-	-

1	2	3	4	5	6	7	8	9	10	11	12
субъектах Российской Федерации, в которых осуществляется ежемесячная денежная выплата, установленная Указом Президента Российской Федерации от 07 мая 2012 г. № 606 «О мерах по реализации демографической политики Российской Федерации»	Семей	-	-	-	-	-	-	-	696	726	5228
39. Число семей с тремя и более детьми, которые в отчетном году получают ежемесячную денежную выплату в случае рождения третьего ребенка или последующих детей до достижения ребенком возраста трех лет	Чел.	-	-	-	-	-	-	-	558	611	676
40. Численность детей - сирот и детей, оставшихся без попечения родителей, лиц из числа детей-сирот и детей, оставшихся без попечения родителей, обеспеченных благоустроенными жилыми помещениями специализированного жилищного фонда по договорам найма специализированных жилых помещений за счет средств субсидий из федерального бюджета бюджетам субъектов Российской Федерации (нарастающим итогом)											



Согласно приказу от 27.01.2021 № ПО-01-74/464-и руководителя комиссии Государственного совета Российской Федерации по направлению «Социальная политика» № 27/2021-И. Руководитель 8,2 скорректирован Министерством труда и социальной защиты Российской Федерации на 12,0.

Врио заместителя главы администрации области
И.Е. Астафьева

ПРИЛОЖЕНИЕ № 2
к постановлению администрации области
от 31.01.2022 № 65

ПРИЛОЖЕНИЕ № 2 а
к государственной программе Тамбовской области
«Социальная поддержка граждан»

Перечень
мероприятий государственной программы Тамбовской области
«Социальная поддержка граждан»
(с 2016 по 2021 годы)

Наименование подпрограммы, основного мероприятия, мероприятия, федерального (регионального) проекта	Ответственный исполнитель, соисполнители	3	4	значение по годам	Объемы финансирования, тыс. руб., в т.ч.			
					федеральный бюджет	бюджет Тамбовской области	местный бюджет	
1	2	3	4	5	6	7	8	9
1. Подпрограмма «Обеспечение мер социальной поддержки отдельных категорий граждан»								
Основное мероприятие 1.1. Предоставление ежемесячной доплаты к пенсиям отдельным категориям граждан	Управление социальной защиты и семейной политики области	Дополнительное пенсионное обеспечение замещающих государственных муниципальных служащих Тамбовской области. Количество лиц, получающих дополнительное пенсионное обеспечение	Чел.	2016 2017 2018 2019 2020 2021	2 405,0 2 531,0 2 641,0 2 949,0 2 800,0 2 890,0	96 052,2 101 096,9 110 929,4 117 441,0 120 573,4 122 539,0		
Основное мероприятие 1.2. Предоставление мер социальной поддержки ветеранам труда и лицам, к ним приравненным, ветеранам труда Тамбовской области, труженикам тыла, жертвам политических репрессий	Управление социальной защиты и семейной политики области	Социальная поддержка ветеранов труда, ветеранов труда Тамбовской области, тружеников тыла, жертв политических репрессий. Количество лиц, получающих меры социальной поддержки в соответствии с Законом Тамбовской области от 27 февраля 2009 г. № 497-З «О мерах социальной поддержки тружеников тыла, ветеранов труда и лиц, к ним приравненных, жертв политических репрессий, ветеранов труда Тамбовской области»	Чел.	2016 2017 2018 2019 2020 2021	118 338,0 136 200,0 136 900,0 136 960,0 141 833,0 141 850,0	1 315 099,2 1 407 526,4 1 512 471,9 1 616 740,4 1 555 355,8 1 587 344,0		
Основное мероприятие 1.3. Предоставление дополнительной меры социальной поддержки инвалидам боевых действий и нетрудоспособным членам семей погибших (умерших) ветеранов боевых действий	Управление социальной защиты и семейной политики области	Дополнительная социальная поддержка инвалидов боевых действий и нетрудоспособных членов семей погибших (умерших) ветеранов боевых действий в соответствии с Законом Тамбовской области от 04 июня 2007г. № 219-З «О дополнительных мерах социальной поддержки инвалидов боевых действий и нетрудоспособных членов семей погибших (умерших) ветеранов боевых действий». Количество инвалидов боевых действий и нетрудоспособных членов семей погибших (умерших) ветеранов боевых действий, получающих ежемесячную денежную выплату	Чел.	2016 2017 2018 2019 2020 2021	540 550 500 460 460 400	2 826,5 2 765,9 2 842,4 3 061,7 2 894,9 2 877,0		

1	2	3	4	5	6	7	8	9
1.7.2. субсидии юридическим лицам, индивидуальным предпринимателям, осуществляющих регулярные перевозки по межмуниципальным маршрутам по регулируемым и нерегулируемым тарифам, на возмещение недополученных доходов, возникших в связи с предоставлением отдельным категориям граждан льгот на проезд	Управление социальной защиты и семейной политики области	Возмещение недополученных доходов перевозчиков, возникших в связи с предоставлением отдельным категориям граждан льготного проезда в размере с 50(100)процентной скидкой от действующих тарифов на проезд. Количество поездов, совершенных гражданами льготных категорий	Количество поездов, совершенных льготными категориями	2016 2017 2018 2019 2020 2021	185858	11 169,7		
1.7.3. субвенции бюджетам муниципальных районов и городских округов области на осуществление отдельных государственных полномочий по обеспечению льготного проезда на маршрутах регулярных перевозок отдельными категориями граждан	Управление социальной защиты и семейной политики области	Предоставление субвенции бюджетам муниципальных районов и городских округов области на осуществление отдельных государственных полномочий по обеспечению льготного проезда на маршрутах регулярных перевозок отдельными категориями льготных категорий	Количество поездов, совершенных гражданами льготных категорий	2016 2017 2018 2019 2020 2021		140 766,1		
Основное мероприятие 1.8. Оказание мер социальной поддержки по оплате жилищно-коммунальных услуг отдельным категориям граждан	Управление социальной защиты и семейной политики области	Социальная поддержка федеральной категории льготников по оплате жилищно-коммунальных услуг. Количество граждан, получающих меры социальной поддержки	Чел.	2016 2017 2018 2019 2020 2021	132535 129038 122943 134172 137015 132961	1 116 025,2 1 043 029,1 778 772,4 903 746,1 796 800,4 812 498,5		
Основное мероприятие 1.9. Дополнительные меры социальной поддержки отдельных категорий граждан	Управление социальной защиты и семейной политики области	Дополнительные меры социальной поддержки инвалидов и участников Великой Отечественной войны 1941-1945 годов. Количество граждан, получающих выплату. Количество граждан, пользующихся бесплатным проездом	Чел.	2016 2017 2018 2019 2020 2021	600/150 125 100 100 134 134	4 308,5 1 460,1 1 817,3 1 506,7 409,7 205,8		

1	2	3	4	5	6	7	8	9
1.9.1. предоставление бесплатного проезда категориям лиц, предусмотренных Законом Тамбовской области от 01 июня 2009 г. № 533-З «О дополнительных мерах социальной поддержки инвалидов и участников Великой Отечественной войны 1941-1945 годов, бывших несовершеннолетних узников концлагерей, гетто и других мест принудительного содержания, созданных фашистами и их союзниками в период второй мировой войны, и лиц, награжденных знаком «Жителю блокадного Ленинграда». Количество граждан, пользующихся бесплатным проездом	Управление социальной защиты и семейной политики области	Дополнительная социальная поддержка инвалидов и участников Великой Отечественной войны 1941-1945 годов, бывших несовершеннолетних узников концлагерей, гетто и других мест принудительного содержания, созданных фашистами и их союзниками в период второй мировой войны, и лиц, награжденных знаком «Жителю блокадного Ленинграда». Количество граждан, пользующихся бесплатным проездом	Чел.	2016 2017 2018 2019 2020 2021	600 115 100 100 114 62	1 008,5 777,7 951,3 1 145,1 262,5 153,3		
1.9.1.1. субсидии юридическим лицам (индивидуальным предпринимателям), на осуществление по муниципальным маршрутам регулярных перевозок и межмуниципальным маршрутам регулярных перевозок в пригородном сообщении бесплатного проезда категориям лиц, предусмотренных Законом Тамбовской области от 01 июня 2009 г. № 533-З «О дополнительных мерах социальной поддержки инвалидов и участников Великой Отечественной войны 1941-1945 годов, бывших несовершеннолетних узников концлагерей, гетто и других мест принудительного содержания, созданных фашистами и их союзниками в период второй мировой войны, и лиц, награжденных знаком «Жителю блокадного Ленинграда» и лиц, награжденных знаком «Житель осажденного Севастополя»	Управление социальной защиты и семейной политики области	Дополнительная социальная поддержка инвалидов и участников Великой Отечественной войны 1941-1945 годов, бывших несовершеннолетних узников концлагерей, гетто и других мест принудительного содержания, созданных фашистами и их союзниками в период второй мировой войны, и лиц, награжденных знаком «Жителю блокадного Ленинграда», и лиц, награжденных знаком «Житель осажденного Севастополя». Количество граждан, пользующихся бесплатным проездом	Чел.	2016 2017 2018 2019 2020 2021				

1	2	3	4	5	6	7	8	9
<p>1.9.1.1.1. субсидии юридическим лицам (индивидуальным предпринимателям), на осуществление по муниципальным маршрутам регулярных перевозок и межмуниципальных маршрутам регулярных перевозок в пригородном сообщении бесплатного проезда категориям лиц, предусмотренных Законом Тамбовской области от 01 июня 2009 г. № 533-З «О дополнительных мерах социальной поддержки инвалидов и участников Великой Отечественной войны 1941-1945 годов, бывших несовершеннолетних узников концлагерей, гетто и других мест принудительного содержания, созданных фашистами и их союзниками в период второй мировой войны, и лиц, награжденных знаком «Жителю блокадного Ленинграда».</p>	<p>Управление социальной защиты и семейной политики области</p>	<p>Дополнительная социальная поддержка инвалидов и участников Великой Отечественной войны 1941-1945 годов, бывших несовершеннолетних узников концлагерей, гетто и других мест принудительного содержания, созданных фашистами и их союзниками в период второй мировой войны, и лиц, награжденных знаком «Жителю блокадного Ленинграда». Количество граждан, пользующихся бесплатным проездом</p>	Чел.	2016 2017 2018 2019 2020 2021		0,084		
<p>1.9.1.2. субвенции бюджетам муниципальных районов и городских округов области на осуществление отдельных государственных полномочий по осуществлению бесплатного проезда категориям лиц, предусмотренных Законом Тамбовской области от 01 июня 2009 г. №533-З «О дополнительных мерах социальной поддержки инвалидов и участников Великой Отечественной войны 1941-1945 годов, бывших несовершеннолетних узников концлагерей, гетто и других мест принудительного содержания, созданных фашистами и их союзниками в период второй мировой войны, и лиц, награжденных знаком «Жителю блокадного Севастополя»</p>	<p>Управление социальной защиты и семейной политики области</p>	<p>Дополнительная социальная поддержка инвалидов и участников Великой Отечественной войны 1941-1945 годов, бывших несовершеннолетних узников концлагерей, гетто и других мест принудительного содержания, созданных фашистами и их союзниками в период второй мировой войны, и лиц, награжденных знаком «Жителю блокадного Ленинграда». Количество граждан, пользующихся бесплатным проездом</p>	Чел.	2016 2017 2018 2019 2020 2021		81,5		

1	2	3	4	5	6	7	8	9
1.9.1.2.1. субвенции бюджетам муниципальных районов и городских округов области на осуществление отдельных государственных полномочий по осуществлению бесплатного проезда категориям лиц, предусмотренных Законом Тамбовской области от 01 июня 2009 г. №533-З «О дополнительных мерах социальной поддержки инвалидов и участников Великой Отечественной войны 1941-1945 годов, бывших несовершеннолетних узников концлагерей, гетто и других мест принудительного содержания, созданных фашистами и их союзниками в период второй мировой войны, и лиц, награжденных знаком «Жителю блокадного Ленинграда».	Управление социальной защиты и семейной политики области	Дополнительная социальная поддержка инвалидов и участников Великой Отечественной войны 1941-1945 годов, бывших несовершеннолетних узников концлагерей, гетто и других мест принудительного содержания, созданных фашистами и их союзниками в период второй мировой войны, и лиц, награжденных знаком «Жителю блокадного Ленинграда». Количество граждан, пользующихся бесплатным проездом	Чел.	2016				
				2017				
				2018				
				2019				
				2020				
				2021	18	70,7		
				2016	66	3 300,0		
				2017	12	682,4		
				2018	17	866,0		
				2019	20	361,6		
				2020	20	147,2		
				2021	1	52,5		
1.9.2. единовременная денежная выплата участникам и инвалидам Великой Отечественной войны 1941-1945 годов на частичное возмещение расходов при проведении ремонта жилых помещений	Управление социальной защиты и семейной политики области	Предоставление единовременной денежной выплаты участникам и инвалидам Великой Отечественной войны 1941-1945 годов, проживающим на территории Тамбовской области, на частичное возмещение расходов при проведении ремонта жилых помещений в соответствии с постановлением администрации области от 08.07.2016 № 754 «О мерах по проведению ремонта жилых помещений, в которых проживают участники и инвалиды Великой Отечественной войны 1941-1945 годов». Количество граждан, получающих выплату	Чел.	2016				
				2015	31451	567 130,6		
				2017	32140	576 524,9		
				2018	32160	554 463,3		
				2019	32305	577 100,9		
				2020	32564	551 471,6		
				2021	31100	555 216,6		
Основное мероприятие 1.10. Предоставление социальной поддержки семьям, одиноко проживающим гражданам при оплате жилищно-коммунальных услуг	Управление социальной защиты и семейной политики области	Социальная поддержка семей, одиноко проживающих граждан при оплате жилищно-коммунальных услуг. Количество семей, получающих субсидии на оплату жилого помещения и коммунальных услуг	Ед.	2016				
				2015	31451	567 130,6		
				2017	32140	576 524,9		
				2018	32160	554 463,3		
				2019	32305	577 100,9		
				2020	32564	551 471,6		
				2021	31100	555 216,6		
Основное мероприятие 1.11. Оказание мер социальной поддержки гражданам, страдающим почечной недостаточностью	Управление социальной защиты и семейной политики области	Социальная поддержка граждан, проживающих на территории Тамбовской области, страдающих хронической почечной недостаточностью и нуждающихся в получении медицинских услуг «гемотолиза». Количество граждан, получающих меры социальной поддержки	Чел.	2016				
				2016	33	739,2		
				2017	28	239,4		
				2018	2	120,4		
				2019	10	199,7		
				2020	10	200,0		
				2021	1	43,2		

1	2	3	4	5	6	7	8	9
Основное мероприятие 1.12. Предоставление отдельным категориям граждан государственной социальной помощи в виде набора социальных услуг в части оплаты санаторно-курортного лечения, проезда к месту лечения и обратно, а также проезда на железнодорожном транспорте пригородного сообщения	Управление социальной защиты и семейной политики области	Предоставление путевок на санаторно-курортное лечение, бесплатный проезд к месту лечения и обратно. Численность граждан, обеспеченных санаторно-курортным лечением, бесплатным проездом к месту лечения и обратно	Чел.	2016 2017 2018 2019 2020 2021	1700/800 42 547,2			
Основное мероприятие 1.13. Предоставление отдельным категориям граждан государственной социальной помощи на основании социального контракта	Управление социальной защиты и семейной политики области	Оказание государственной социальной помощи малоимущим семьям, малоимущим одиноко проживающим гражданам, в том числе на основе социального контракта. Доля граждан, охваченных государственной социальной помощью на основании социального контракта, среднедушевой доход которых (среднедушевой доход семьи которых) увеличился по окончании срока действия социального контракта в сравнении со среднедушевым доходом этих граждан (семьи) до заключения социального контракта, в общей численности граждан, охваченных государственной социальной помощью на основании социального контракта. Доля граждан, охваченных государственной социальной помощью на основании социального контракта, среднедушевой доход которых (среднедушевой доход семьи которых) превысил величину прожиточного минимума, установленную в субъекте Российской Федерации, по окончании срока действия социального контракта в общей численности граждан, охваченных государственной социальной помощью на основании социального контракта. Доля граждан, охваченных государственной социальной помощью на основании социального контракта, охваченных государственной социальной помощью на основании социального контракта, в общей численности малоимущих граждан.	%	2016 2017 2018 2019 2020 2021	5/30 33 150,0 6/39 32 795,0 8,3/6,7 32 800,0 8,5/48 35 900,0 10/50 37 100,0 38,4/13,5/4,3 97 332,1 37 089,5			
1.13.1. субсидии юридическим лицам (индивидуальным предпринимателям), осуществляющим образовательную деятельность, на возмещение курса обучения, получения дополнительного профессионального образования гражданами, заключившими социальные контракты	Управление социальной защиты и семейной политики области	Предоставление субсидии юридическим лицам (индивидуальным предпринимателям), осуществляющим образовательную деятельность, на возмещение курса обучения, получения дополнительного профессионального образования гражданами, заключившими социальные контракты	Количество граждан, охваченных социальными контрактами	2016 2017 2018 2019 2020 2021				
1.13.2. субсидии работодателям на возмещение расходов по проведению стажировки граждан, заключившим социальный контракт	Управление социальной защиты и семейной политики области	Предоставление субсидии работодателю на возмещение расходов по проведению стажировки гражданина, заключившим социальный контракт. Количество граждан, охваченных социальными контрактами.	Количество граждан, охваченных социальными контрактами	2016 2017 2018 2019 2020 2021				

1	2	3	4	5	6	7	8	9
1.13.3. Оказание отдельным категориям граждан государственной социальной помощи на основании социального контракта и государственной социальной помощи гражданам	Управление социальной защиты и семейной политики области	Оказание государственной социальной помощи малоимущим семьям, малоимущим одиноко проживающим гражданам, в том числе на основе социального контракта. Доля граждан, охваченных государственной социальной помощью на основании социального контракта, среднедушевой доход которых (среднедушевой доход семьи которых) увеличился по окончании срока действия социального контракта в сравнении со среднедушевым доходом этих граждан (семьи) до заключения социального контракта, в общей численности граждан, охваченных государственной социальной помощью на основании социального контракта. Доля граждан, охваченных государственной социальной помощью на основании социального контракта, среднедушевой доход которых (среднедушевой доход семьи которых) превысил величину прожиточного минимума, установленную в субъекте Российской Федерации, по окончании срока действия социального контракта в общей численности граждан, охваченных государственной социальной помощью на основании социального контракта. Доля граждан, охваченных государственной социальной помощью на основании социального контракта, в общей численности граждан, охваченных государственной социальной помощью на основании социального контракта, в общей численности граждан, охваченных государственной социальной помощью на основании социального контракта, в общей численности малоимущих граждан.	%	2016				
1.13.4. Оказание услуг по доставке государственной социальной помощи отдельным категориям граждан на основании социального контракта	Управление социальной защиты и семейной политики области	Предоставление услуг по доставке государственной социальной помощи отдельным категориям граждан на основании социального контракта. Доля граждан, охваченных государственной социальной помощью на основании социального контракта, в общей численности малоимущих граждан.	%	2016 2017 2018 2019 2020 2021	38,4/13,5/4,3 97 332,1	36 156,8		
Основное мероприятие 1.14. Предоставление мер государственной поддержки Героям Советского Союза, Героям Российской Федерации и полным кавалерам ордена Славы	Управление социальной защиты и семейной политики области	Социальная поддержка Героев Советского Союза, Героев Российской Федерации и полных кавалеров ордена Славы. Количество Героев Советского Союза, Героев Российской Федерации и полных кавалеров ордена Славы, получающих меры социальной поддержки	Чел.	2016 2017 2018 2019 2020 2021	1 106,9 49,6 49,3 51,6 35,0	932,7		
Основное мероприятие 1.15. Оказание мер государственной поддержки граждан, подвергшихся воздействию радиации вследствие радиационных аварий и ядерных испытаний	Управление социальной защиты и семейной политики области	Социальная поддержка граждан, подвергшихся воздействию радиации. Количество граждан, подвергшихся воздействию радиации, получающих меры социальной поддержки	Чел.	2016 2017 2018 2019 2020 2021	6335 6060 5785 5772 5773 5258	86 219,1 89 889,9 83 204,7 69 744,6 74 242,5 69 130,8		
Основное мероприятие 1.16. Осуществление компенсационных выплат реабилитированным лицам за конфискованное, изъятное и вышедшее иным путем из их владения в связи с репрессиями имущество	Управление социальной защиты и семейной политики области	Единовременные денежные компенсации гражданам, реабилитированным лицам. Количество граждан, получающих компенсацию	Чел	2016 2017 2018 2019 2020 2021	1 10,1			

1	2	3	4	5	6	7	8	9
<p>Основное мероприятие 1.17. Компенсация расходов на оплату взноса на капитальный ремонт общего имущества в многоквартирном доме отдельным категориям граждан</p>	<p>Управление социальной защиты и семейной политики области</p>	<p>Компенсация расходов на оплату взноса на капитальный ремонт общего имущества в многоквартирном доме отдельным категориям граждан в соответствии с Законом Тамбовской области от 04 мая 2016 г. № 670-З «О предоставлении компенсации расходов на оплату взноса на капитальный ремонт отдельным категориям граждан, проживающим на территории Тамбовской области». Количество граждан, получающих компенсацию</p>	<p>Чел.</p>	2016	5400	2 859,4	95,0	
				2017	7050	5 279,6	918,9	
				2018	7250	3 418,8	4 675,7	
				2019	10726	3 810,3	7 729,6	
				2020	8100	6 271,6	4 808,4	
				2021	8070	3 508,5	8 431,9	
				2016	5400	2 859,4	95,0	
				2017	7050	5 279,6	788,9	
				2018	7250	3 418,8	4 456,3	
				2019	10726	3 810,3	7 501,2	
2020	8100	6 271,6	4 615,0					
2021	8070	3 508,5	8 278,9					
<p>1.17.2. оказание услуг по доставке денежных выплат на компенсацию отдельным категориям граждан оплаты взноса на капитальный ремонт общего имущества в многоквартирном доме</p>	<p>Управление социальной защиты и семейной политики области</p>	<p>Услуги по доставке денежных выплат на компенсацию отдельным категориям граждан оплаты взноса на капитальный ремонт общего имущества. Количество граждан, получающих компенсацию</p>	<p>Чел.</p>	2016				
				2017	7050		130,0	
				2018	7250		219,4	
				2019	10726		228,4	
				2020	8100		193,4	
				2021	8070		153,0	
				2016		277,9		
				2017	1	44,6		
				2018	1	88,7		
				2019				
2020	1	92,3						
2021								
<p>Основное мероприятие 1.18. Предоставление мер государственной поддержки Героям Социалистического труда, Героям Труда Российской Федерации и полным кавалерам ордена Трудовой Славы</p>	<p>Управление социальной защиты и семейной политики области</p>	<p>Социальная поддержка Героев Социалистического труда, Героев Труда Российской Федерации и полных кавалеров ордена Трудовой Славы. Количество Героев Социалистического труда, Героев Труда Российской Федерации и полных кавалеров ордена Трудовой Славы.</p>	<p>Чел.</p>	2016	2	277,9		
				2017	1	44,6		
				2018	1	88,7		
				2019				
				2020	1	92,3		
				2021				
				2016	2	277,9		
				2017	1	44,6		
				2018	1	88,7		
				2019				
2020	1	92,3						
2021								

1	2	3	4	5	6	7	8	9
Основное мероприятие 1.19. Оказание мер социальной поддержки гражданам-участникам долевого строительства многоквартирных домов	Управление социальной защиты и семейной политики области	Единовременная денежная выплата гражданам-участникам долевого строительства многоквартирных домов, перед которыми застройщиками не исполнены обязательства по передаче им жилых помещений	Чел.	2016 2017 2018 2019 2020 2021				
Основное мероприятие 1.20 Единовременная денежная выплата некоторым категориям граждан в связи с 75-летием Победы в Великой Отечественной войне 1941-1945 годов	Управление социальной защиты и семейной политики области	Единовременная денежная выплата ветеранам Великой Отечественной войны, указанным в подпунктах 1-3 пункта 1 статьи 2 Федерального закона от 12 января 1995г. №5-ФЗ «О ветеранах»; инвалидам Великой Отечественной войны, указанным в подпунктах 1, 4, 5 статьи 4 Федерального закона от 12 января 1995 г. №5-ФЗ «О ветеранах»; бывшим несовершеннолетним узникам концлагерей, гетто и других мест принудительного содержания, созданных фашистами и их союзниками в период Второй мировой войны; вдовам (вдовцам) погибших (умерших) участников Великой Отечественной войны и инвалидов Великой Отечественной войны, не вступившим в повторный брак	Чел.	2016 2017 2018 2019 2020 2021		14 668,3		
ИТОГО по подпрограмме						1 277 626,3 1 169 416,1 898 268,4 1 010 620,9 912 357,5 1 018 900,5	2 462 629,3 2 640 692,1 2 726 318,5 2 691 847,7 2 436 541,2 2 477 804,6	
2. Подпрограмма «Модернизация и развитие социального обслуживания населения»								
Основное мероприятие 2.1. Обеспечение деятельности учреждений социального обслуживания граждан	Управление социальной защиты и семейной политики области	Оказание социальных услуг населению. Доля граждан, получивших социальные услуги в областных государственных учреждениях социального обслуживания населения, в общем числе граждан, обратившихся за получением социальных услуг в учреждениях социального обслуживания населения, имеющих право быть признанными нуждающимися в получении социальных услуг в установленном законом порядке	%	2016 2017 2018 2019 2020 2021	98,1 100,0 100,0 100,0 100,0 100,0	961 152,3 889 567,0 1 130 090,7 1 171 001,0 1 220 229,1 1 348 329,9		224 806,3 271 146,8 332 398,1 368 202,7 382 940,1 342 126,1

1	2	3	4	5	6	7	8	9
2.1.1. обеспечение деятельности областных государственных учреждений, оказывающих социальные услуги населению	Управление социальной защиты и семейной политики области	Оказание социальных услуг населению. Доля граждан, получивших социальные услуги в областных государственных учреждениях социального обслуживания населения, в общем числе граждан, обратившихся за получением социальных услуг в учреждениях социального обслуживания населения, имеющих право быть признанными нуждающимися в получении социальных услуг в установленном законом порядке		2016		575 308,9		64 596,6
				2017		540 618,9		85 674,6
				2018		671 460,2		119 907,8
				2019		624 408,3		127 272,2
				2020		630 662,9		124 966,1
				2021		660 936,1		114 323,0
2.1.2. обеспечение деятельности областных государственных учреждений, оказывающих услуги по стационарному социальному обслуживанию граждан пожилого возраста и инвалидов	Управление социальной защиты и семейной политики области	Оказание услуг по стационарному социальному обслуживанию граждан пожилого возраста и инвалидов. Доля граждан, получивших социальные услуги в областных государственных стационарных учреждениях социального обслуживания населения, в общем числе граждан, обратившихся за получением социальных услуг в стационарные учреждения социального обслуживания населения, имеющих право быть признанными нуждающимися в получении социальных услуг в установленном законом порядке		2016		372 906,4		160 209,7
				2017		336 655,7		185 472,2
				2018		374 868,4		212 490,3
				2019		454 083,6		240 930,5
				2020		471 547,6		257 974,0
				2021		526 796,5		227 803,1
2.1.3. ежемесячная денежная выплата на обеспечение мер социальной поддержки отдельных категорий граждан, работающих в сельской местности и рабочих поселках	Управление социальной защиты и семейной политики области	Материальная поддержка отдельных категорий граждан, работающих (работавших) в сельской местности и рабочих поселках. Численность работающих (работавших) в учреждениях социального обслуживания населения, расположенных в сельской местности и рабочих поселках, получающих ежемесячную денежную выплату	Чел.	2016		12 937,0		
				2017		12 292,4		
				2018		10 858,2		
				2019		10 732,6		
				2020		10 786,0		
				2021		10 993,0		
2.1.4. обеспечение деятельности областных государственных учреждений, оказывающих услуги по социальному обслуживанию граждан	Управление социальной защиты и семейной политики области	Оказание социальных услуг населению. Доля граждан, получивших социальные услуги в областном государственном учреждении социального обслуживания населения, в общем числе граждан, обратившихся за получением социальных услуг в учреждениях социального обслуживания населения, имеющих право быть признанными нуждающимися в получении социальных услуг в установленном законом порядке		2016				
				2017				
				2018		72 903,9		
				2019		81 776,4		
				2020		103 871,1		
				2021		137 420,8		

1	2	3	4	5	6	7	8	9
2.1.8. Разработка проектно-сметной документации, включая экспертизу	Управление социальной защиты и семейной политики области	Наличие проектно-сметной документации, прошедшей Ед. государственную экспертизу		2016 2017 2018 2019 2020 2021				
Основное мероприятие 2.2. Реализация социальных программ Тамбовской области, связанных с укреплением материально-технической базы учреждений социального обслуживания населения и оказанием адресной социальной помощи неработающим пенсионерам	Управление социальной защиты и семейной политики области, строительство и управление инвестиций области, градостроительства и архитектуры	Численность граждан пожилого возраста и инвалидов, которым улучшено качество жизни	Чел.	310 416/362 439/358 189	76 461,6 68 603,9 91 879,0 85 816,0	124 057,4 126 867,2 49 579,0 25 650,8		
2.2.1. софинансирование социальной программы Тамбовской области, связанной с укреплением материально-технической базы организаций социального обслуживания населения, оказанием адресной социальной помощи неработающим пенсионерам, обучением компьютерной грамотности неработающих пенсионеров	Управление социальной защиты и семейной политики области	Укрепление материально-технической базы учреждений социального обслуживания для граждан пожилого возраста и инвалидов, в том числе приобретение оборудования, предметов длительного пользования и автотранспорта для мобильных бригад. Численность граждан пожилого возраста и инвалидов, которым улучшено качество жизни. Численность неработающих пенсионеров, прошедших обучение компьютерной грамотности	Чел.	310/4395 320/362 250/358	11 818,2 3 960,5 4 534,8	21 611,5 927,3 775,4		
Управление строительства и инвестиций области	Проведение строительства и реконструкции в областных государственных стационарных учреждениях социального обслуживания населения. Количество мест			285	64 643,4	73 132,9		
				2016 2017 2018 2019 2020 2021				

1	2	3	4	5	6	7	8	9
	Управление градостроительства и архитектуры области	Количество введенных койко-мест в стационарных учреждениях социального обслуживания, обеспечивающих комфортное проживание граждан	Ед.	2016				
				2017	96**	64 643,4	75 939,9	
				2018	189	87 344,2	48 407,6	
				2019	189	85 816,0	24 376,5	
				2020				
				2021				
				2016				
		Общая площадь объекта, подлежащая вводу в кв.м эксплуатации	в кв.м	2016				
				2017				
				2018				
				2019	3682,6			
				2020				
				2021				
				2016				
2.2.2. создание объектов социальной, инженерной, транспортной инфраструктуры и объектов общегражданского назначения	Управление строительства и инвестиций области	Проведение строительства в областных государственных стационарных учреждениях социального обслуживания населения. Количество койко-мест	Ед.	2016	120	29 313,0		
				2017				
				2018				
				2019				
				2020				
				2021				
				2016				
	Управление градостроительства и архитектуры области	Проведение строительства в областных государственных стационарных учреждениях социального обслуживания населения. Количество койко-мест	Ед.	2016				
				2017	189***	50 000,0		
				2018			396,0	
				2019			1 274,3	
				2020				
2021								

1	2	3	4	5	6	7	8	9
Основное мероприятие 2.3. Привлечение в сферу социального обслуживания населения бизнеса и социально ориентированных некоммерческих организаций, благотворителей и добровольцев	Управление социальной защиты и семейной политики области	Оказание услуг по социальному обслуживанию% отдельных категорий граждан. Удельный вес граждан пожилого возраста и инвалидов (взрослых и детей), получивших услуги в негосударственных и муниципальных учреждениях социального обслуживания, в общей численности граждан пожилого возраста и инвалидов (взрослых и детей), получивших услуги в учреждениях социального обслуживания всех форм собственности. Удельный вес учреждений социального обслуживания, основанных на иных формах собственности, от общего количества учреждений социального обслуживания всех форм собственности	%	2016	2/11,9	1 392,9		1 190,0
				2017	4/16,3	5 231,7		3 170,0
				2018	5,54/25,5	14 550,4		12 570,8
				2019	8/25,0	89 742,1		11 960,0
				2020	10/27,1	85 909,6		6 610,0
				2021	10/27,3	99 390,6	200,0	20 510,0
				2016	2/11,9			560,0
				2017	4/16,3			650,0
				2018	5,54/25,5			760,0
				2019	8/25,0			800,0
2020	10/27,1			1 000,0				
2021	10/27,3			1 000,0				
2.3.1. оказание услуг по социальному обслуживанию граждан пожилого возраста и инвалидов негосударственными организациями	Управление социальной защиты и семейной политики области	Оказание услуг по социальному обслуживанию% отдельных категорий граждан. Удельный вес граждан пожилого возраста и инвалидов (взрослых и детей), получивших услуги в негосударственных и муниципальных учреждениях социального обслуживания, в общей численности граждан пожилого возраста и инвалидов (взрослых и детей), получивших услуги в учреждениях социального обслуживания всех форм собственности. Удельный вес учреждений социального обслуживания, основанных на иных формах собственности, от общего количества учреждений социального обслуживания всех форм собственности	%	2016	1	1 392,9		630,0
				2017	1	5 231,7		2 520,0
				2018	5	14 550,4		11 810,8
				2019	3	86 894,8		5 580,0
				2020	5	82 492,8		5 600,0
				2021	5	95 973,8		19 500,0
2.3.2. компенсация за предоставление социальных услуг поставщикам социальных услуг, включенным в реестр поставщиков социальных услуг Тамбовской области, и не участвующим в выполнении государственного задания (заказа)	Управление социальной защиты и семейной политики области	Предоставление субсидии юридическим лицам и индивидуальным предпринимателям (за исключением некоммерческих организаций), предоставляющим социальные услуги на территории области, включенные в реестр поставщиков социальных услуг и не участвующим в выполнении государственного задания (заказа). Количество юридических лиц и индивидуальных предпринимателей (за исключением некоммерческих организаций), получающих субсидию	Ед.	2016	1			
				2017	1			
				2018	5			
				2019	3			
				2020	5			
				2021	5			
2.3.3. социальное обслуживание граждан некоммерческими организациями, предоставляющими срочные социальные услуги, включенным в реестр поставщиков социальных услуг Тамбовской области, и не участвующим в выполнении государственного задания (заказа)	Управление социальной защиты и семейной политики области	Предоставление субсидии юридическим лицам и индивидуальным предпринимателям (за исключением некоммерческих организаций), предоставляющим социальные услуги на территории области, включенные в реестр поставщиков социальных услуг и не участвующим в выполнении государственного задания (заказа). Количество юридических лиц и индивидуальных предпринимателей (за исключением некоммерческих организаций), получающих субсидию	Ед.	2016				
				2017				
				2018				
				2019	3	2 847,3		5 580,0
				2020	1	3 416,8		10,0
				2021	27	3 416,8		10,0

1	2	3	4	5	6	7	8	9
2.5.3. создание объектов социальной, инженерной, транспортной инфраструктуры и объектов общегражданского назначения	Управление социальной защиты и семейной политики области	Создание системы длительного ухода. Открыто отделений дневного пребывания для граждан с когнитивным нарушением функций и для малообеспеченных граждан	Ед.	2016 2017 2018 2019 2020 2021		5 000,0 25 668,3 11 082,0		
2.5.4. создание «Социального многофункционального центра»	Управление социальной защиты и семейной политики области	Создание системы длительного ухода. Создано учреждение «Социальный многофункциональный центр»	Ед.	2016 2017 2018 2019 2020 2021				
2.5.5. создание условий, для внедрения системы длительного ухода за гражданами пожилого возраста и инвалидами	Управление социальной защиты и семейной политики области	Обеспечение деятельности учреждений социального обслуживания, участвующих в организации системы длительного ухода, в том числе укрепление материально-технической базы учреждений, участвующих в организации системы длительного ухода	Ед.	2016 2017 2018 2019 2020 2021		15 000,0 70 400,0 61 858,0		
2.5.6. реализация пилотного проекта по вовлечению частных медицинских организаций в оказание медико-социальных услуг лицам в возрасте 65 лет и старше	Управление социальной защиты и семейной политики области	Вовлечение частных медицинских организаций в оказание медико-социальных услуг лицам в возрасте 65 лет и старше, которым были оказаны медико-социальные услуги (за год)	Чел.	2016 2017 2018 2019 2020 2021				
2.5.7. разработка проектно-сметной документации, включая экспертизу, на строительство учреждений социального обслуживания	Управление социальной защиты и семейной политики области	Наличие проектно-сметной документации, прошедшей государственную экспертизу	Ед.	2016 2017 2018 2019 2020 2021	225 24	38 843,3 2 106,5	0,0 0,0	
2.5.8. Финансовое обеспечение программ, направленных на обеспечение безопасных и комфортных условий предоставления социальных услуг в сфере социального обслуживания	Управление градостроительства и архитектуры области	Финансовое обеспечение задачи для ввода в эксплуатацию объектов капитального строительства для размещения граждан в стационарных организациях социального обслуживания в субъектах Российской Федерации по годам реализации федерального Проекта	Ед.	2016 2017 2018 2019 2020 2021				

1	2	3	4	5	6	7	8	9
		3. Подпрограмма «Обеспечение государственной поддержки семей, имеющих детей»						
		3. Подпрограмма «Обеспечение государственной поддержки семей, имеющих детей»						
Основное мероприятие 3.1. Оказание мер государственной поддержки в связи с беременностью и родами, а также гражданам, имеющим детей	Управление социальной защиты и семейной политики области	Выплата ежемесячных и единовременных пособий на ребенка в соответствии с федеральным и региональным законодательством. Социальная поддержка детей из малообеспеченных семей. Количество детей, на которых назначено ежемесячное пособие	Чел.	2016 2017 2018 2019 2020 2021	412 629,6 403 621,7 486 864,9 373 185,5 1 862 397,7 2 456 429,2	95 230,3 95 367,2 102 290,5 95 834,1 252 220,5 316 038,5		
3.1.1. выплата единовременного пособия беременной жене военнослужащего, проходящего военную службу по призыву, а также ежемесячного пособия на ребенка военнослужащего, проходящего военную службу по призыву в соответствии с Федеральным законом от 19 мая 1995 г. № 81-ФЗ «О государственных пособиях гражданам, имеющим детей»	Управление социальной защиты и семейной политики области	Социальная поддержка семей, имеющих детей, Чел. военнослужащих, проходящих военную службу по призыву. Количество семей, получающих единовременное и ежемесячное пособие	Чел.	2016 2017 2018 2019 2020 2021	95 110 83 93 55 47	7 541,7 8 871,1 7 172,6 4 512,2 4 994,0 5 507,3		
3.1.2. ежемесячная выплата детям военнослужащих и сотрудников органов внутренних дел, погибших при исполнении обязанностей военной службы (служебных обязанностей), в соответствии с Законом Тамбовской области от 29 июня 2012 г. № 159-З «О дополнительных мерах социальной поддержки детей»	Управление социальной защиты и семейной политики области	Социальная поддержка детей военнослужащих и сотрудников органов внутренних дел, погибших при исполнении обязанностей военной службы (служебных обязанностей). Количество детей, получивших ежемесячную выплату	Чел.	2016 2017 2018 2019 2020 2021	24 21 20 17 17 15	249,8 215,2 216,3 208,1 208,7 170,2		
3.1.3. ежемесячная выплата детям первого года жизни в соответствии с Законом Тамбовской области от 29 июня 2012 г. № 159-З «О дополнительных мерах социальной поддержки детей»	Управление социальной защиты и семейной политики области	Социальная поддержка детей первого года жизни. Количество получателей ежемесячной выплаты	Чел.	2016 2017 2018 2019 2020 2021	335	109,4		

1	2	3	4	5	6	7	8	9
3.1.4. выплата государственных пособий лицам, не подлежащим обязательному социальному страхованию на случай временной нетрудоспособности и в связи с материнством, и лицам, уволенным в связи с ликвидацией организации (прекращением деятельности полномочий физических лицами), в соответствии с Федеральным законом от 19 мая 1995 г. № 81-ФЗ «О государственных пособиях гражданам, имеющим детей»	Управление социальной защиты и семейной политики области	Социальная поддержка неработающих граждан при рождении ребенка. Количество детей, на которых выплачиваются пособия	Чел.	2016 2017 2018 2019 2020 2021	10500 8904 8119 7963 7548 6565	405 087,9 394 750,6 369 867,8 368 673,3 392 064,2 412 031,9		
3.1.5. выплата пособия на ребенка в соответствии с Законом Тамбовской области от 03 марта 2009 г. № 502-3 «О пособии на ребенка в Тамбовской области. Социальная поддержка детей из малообеспеченных семей. Количество детей, на которых назначено ежемесячное пособие	Управление социальной защиты и семейной политики области	Выплата ежемесячного пособия на ребенка в соответствии с Законом Тамбовской области от 03 марта 2009 г. № 502-3 «О пособии на ребенка в Тамбовской области. Социальная поддержка детей из малообеспеченных семей. Количество детей, на которых назначено ежемесячное пособие	Чел.	2016 2017 2018 2019 2020 2021	26500 25071 29145 28645 28645 31690	94 871,1 95 152,0 94 823,0 95 626,0 106 653,0 113 923,3		
3.1.6. ежемесячное пособие по уходу за первым ребенком в возрасте от полутора до трех лет в соответствии с Законом Тамбовской области от 25 февраля 2017 г. № 74-3 «О ежемесячном пособии по уходу за первым ребенком в возрасте от полутора до трех лет отдельным категориям граждан, проживающих на территории Тамбовской области. Количество детей, на которых назначено ежемесячное пособие	Управление социальной защиты и семейной политики области	Выплата ежемесячного пособия по уходу за первым ребенком в возрасте от полутора до трех лет в соответствии с Законом Тамбовской области от 25 февраля 2017 г. № 74-3 «О ежемесячном пособии по уходу за первым ребенком в возрасте от полутора до трех лет отдельным категориям граждан, проживающих на территории Тамбовской области. Количество детей, на которых назначено ежемесячное пособие	Чел.	2016 2017 2018 2019 2020 2021	602	7 251,2		
3.1.7. выполнение полномочий Российской Федерации по осуществлению ежемесячной выплаты в связи с рождением (усыновлением) первого ребенка	Управление социальной защиты и семейной политики области	Осуществление ежемесячной выплаты в связи с рождением (усыновлением) первого ребенка до полутора лет в соответствии с Федеральным Законом от 28 декабря 2017 г. № 418-ФЗ «О ежемесячных выплатах семьям, имеющим детей». Количество детей, на которых назначена ежемесячная выплата	Чел.	2016 2017 2018 2019 2020 2021	1722	109 824,5		

1	2	3	4	5	6	7	8	9
3.1.8. ежемесячная выплата на детей в возрасте от 3 до 7 лет	Управление социальной защиты и семейной политики области	Число детей от трех до семи лет включительно, в отношении которых в отчетном году произведена ежемесячная выплата в целях повышения дохода семей с детьми. Доля детей от трех до семи лет включительно, в отношении которых в отчетном году произведена ежемесячная выплата, в общей численности детей этого возраста	Чел./%	2016 2017 2018 2019 2020 2021		144 923,7 201 648,5		
3.1.9. оказание услуг по доставке ежемесячной выплаты на детей в возрасте от трех до семи лет включительно	Управление социальной защиты и семейной политики области	Предоставление услуг по доставке ежемесячной выплаты на детей в возрасте от трех до семи лет включительно. Численность граждан, получивших выплату на детей в возрасте от трех до семи лет включительно (за год)	Чел.	2016 2017 2018 2019 2020 2021				
Основное мероприятие 3.2. Оказание мер социальной поддержки детям-сиротам, детям, оставшимся без попечения родителей, лицам из числа указанной категории детей, а также гражданам, желающим взять детей на воспитание в семью	Управление социальной защиты и семейной политики области	Доля лиц из числа детей-сирот и детей, оставшихся без попечения родителей, обеспеченных жилыми помещениями за отчетный год, в общей численности состоящих на начало года в списке детей-сирот и детей, оставшихся без попечения родителей, лиц из числа детей-сирот и детей, оставшихся без попечения родителей, подлежащих обеспечению жилыми помещениями, у которых право на обеспечение жилыми помещениями возникло и не реализовано по состоянию на конец соответствующего года	%	2016 2017 2018 2019 2020 2021	14,6 18,9 19 19,1 19,2 15,3	67 886,3 242 458,7 259 974,3 258 838,1 263 515,4 306 425,1 298 707,0		
3.2.1. предоставление жилых помещений детям-сиротам и детям, оставшимся без попечения родителей, лицам из их числа по договорам найма специализированных жилых помещений	Управление социальной защиты и семейной политики области Управление градостроительства и архитектуры области	Обеспечение жилыми помещениями лиц из числа детей-сирот и детей, оставшихся без попечения родителей. Численность граждан, состоящих в списке детей-сирот и детей, оставшихся без попечения родителей, лиц из числа детей-сирот и детей, оставшихся без попечения родителей, подлежащих обеспечению жилыми помещениями, у которых право на обеспечение жилыми помещениями возникло и не реализовано по состоянию на конец соответствующего года	Чел.	2016 2017 2018 2019 2020 2021	1765 1448 1627 1446 1445 1444	67 886,3 239 398,7 255 069,3 254 755,6 258 987,0 300 915,1 264 799,3		

1	2	3	4	5	6	7	8	9
		Численность лиц из числа детей-сирот и детей, оставшихся без попечения родителей, обеспеченных жилыми помещениями (за отчетный год)	Чел.	2016				
	Управление социальной защиты и семейной политики области			2017	257			
				2018	274			
				2019	94			
				2020	276			
				2021	277			
				2021	Не менее 221			
		Доля лиц из числа детей-сирот и детей, оставшихся без попечения родителей, обеспеченных жилыми помещениями за отчетный год, в общей численности состоящих в списке детей-сирот и детей, оставшихся без попечения родителей, лиц из числа детей-сирот и детей, оставшихся без попечения родителей, подлежащих обеспечению жилыми помещениями, у которых право на обеспечение жилыми помещениями возникло и не реализовано по состоянию на конец соответствующего года	%	2016	14,6			
				2017	18,9			
				2018	5,8			
				2019	19,1			
				2020	19,2			
				2021	15,3			
		Численность детей-сирот и детей, оставшихся без попечения родителей, лиц из числа детей-сирот и детей, оставшихся без попечения родителей, обеспеченных благоустроенными жилыми помещениями специализированного жилищного фонда по договорам найма специализированных жилых помещений за счет средств субсидии из федерального бюджета бюджетам субъектов Российской Федерации (нарастающим итогом)	Чел.	2016				
				2017				
				2018				
				2019	558			
				2020	611			
				2021	676			
3.2.2. расходы на проведение экспертизы состояния жилых помещений, предоставляемых детям — сиротам и детям, оставшимся без попечения родителей, лицам из их числа, по договорам найма специализированных жилых помещений	Управление социальной защиты и семейной политики области	Проведение экспертизы состояния жилых помещений, предоставляемых детям — сиротам и детям, оставшимся без попечения родителей, лицам из их числа. Количество жилых помещений, в отношении которых проведена экспертиза состояния жилых помещений	Ед.	2016				
				2017	46	333,0		
				2018	46	110,0		
				2019	5	150,0		
				2020	5	150,0		
				2021	5	22,0		

1	2	3	4	5	6	7	8	9
3.2.3. ремонт и подготовка жилых помещений к заселению детей-сирот	Управление социальной защиты и семейной политики области	Проведение мероприятий по ремонту и подготовке жилых помещений к заселению детей-сирот.* Количество отремонтированных жилых помещений	Ед.	2016				
				2017	146		1 512,0	
				2018				
				2019				
				2020				
				2021				
				2016				
				2017				
				2018	250		940,0	
				2019	250		1 318,4	
2020	250		1 300,0					
2021	250		1 972,6					
3.2.4. оборудование жилых помещений, бытовых комнат и комнат отдыха в общежитиях областных государственных образовательных организаций для обеспечения жизнедеятельности обучающихся из числа детей-сирот, детей, оставшихся без попечения родителей, и лиц из числа детей-сирот и детей, оставшихся без попечения родителей	Управление образования и науки области	Оборудование жилых помещений, бытовых комнат и комнат отдыха в общежитиях областных государственных образовательных организаций для обеспечения жизнедеятельности обучающихся из числа детей-сирот, детей, оставшихся без попечения родителей, и лиц из числа детей-сирот и детей, оставшихся без попечения родителей. Количество оборудованных жилых помещений, бытовых комнат и комнат отдыха	Ед.	2016	2		400,0	
				2017	2		400,0	
				2018	4		400,0	
				2019	2		800,0	
				2020	2		800,0	
				2021				
				2016				
3.2.5. проведение ремонта общежитий областных государственных профессиональных образовательных организаций	Управление образования и науки области	Содержание общежитий в санитарных условиях, отвечающих установленным федеральными нормативными актами требованиями. Количество общежитий областных государственных профессиональных образовательных организаций, в которых произведен ремонт в текущем году	Ед.	2016	2		1 660,0	
				2017	2		1 660,0	
				2018	4		1 632,5	
				2019	3		1 260,0	
				2020	5		2 260,0	
				2021				

1	2	3	4	5	6	7	8	9
3.2.6. оказание материальной помощи на ремонт жилых помещений, нанимателями или членами семьи нанимателя по договорам социального найма либо собственниками которых являются дети-сироты, дети, оставшиеся без попечения родителей, при условии, что в них не остались проживать другие члены семьи	Управление социальной защиты и семейной политики области	Оказание материальной помощи детям-сиротам, детям, оставшимся без попечения родителей. Численность детей-сирот и детей, оставшихся без попечения родителей, которым оказана материальная помощь	Чел.	2016 2017 2018 2019 2020 2021	50 50 50 50 50 50	1 000,0 1 000,0 1 000,0 1 000,0 1 000,0 1 000,0		
3.2.7. Социальная выплата на приобретение жилых помещений лицам из числа детей-сирот и детей, оставшихся без попечения родителей	Управление социальной защиты и семейной политики области	Предоставление социальной выплаты на приобретение жилых помещений лицам из числа детей-сирот и детей, оставшихся без попечения родителей. Численность лиц из числа детей-сирот и детей, оставшихся без попечения родителей, которым оказана социальная выплата.	Чел.	2016 2017 2018 2019 2020 2021				
Основное мероприятие 3.3. Оказание социальной поддержки многодетным семьям	Управление социальной защиты и семейной политики области	Социальная поддержка многодетных семей. Количество семей/детей, получающих ежемесячное пособие	Семей/ детей	2016 2017 2018 2019 2020 2021	7200/26400 7750/ 26700 8315/29935 8000/28000 8685/28000 8685/31700	224 385,5 218 223,8 226 665,3 452 189,1 433 016,1 461 167,9	555 196,9 670 199,6 735 450,4	
3.3.1. предоставление материнского (семейного) капитала в соответствии с Законом Тамбовской области от 26 мая 2011 г. № 11-З «О социальной поддержке многодетных семей в Тамбовской области»	Управление социальной защиты и семейной политики области	Улучшение жилищных условий многодетных семей. Количество многодетных семей, которым предоставлен областной материнский (семейный) капитал на улучшение жилищных условий (за год)	Семей	2016 2017 2018 2019 2020 2021	840 835 820	85 005,0 83 715,0 82 609,2		

1	2	3	4	5	6	7	8	9
3.3.2. обеспечение мер социальной поддержки многодетных семей в части предоставления скидки по плате за присмотр и уход за детьми в образовательных организациях, реализующих образовательную программу дошкольного образования	Управление социальной защиты и семейной политики области	Социальная поддержка многодетных семей, чьи дети посещают образовательные организации, реализующие образовательную программу дошкольного образования. Охват детей из многодетных семей, посещающих образовательные организации, реализующие образовательную программу дошкольного образования, к общему числу детей, нуждающихся в предоставлении данной меры социальной поддержки	%	2016		23 570,3		
				2017	100	31 051,9		
				2018	100	35 825,9		
				2019	100	43 910,0		
				2020	100	32 601,1		
				2021	100	45 297,8		
				2016	100	152,9		
				2017	100	102,5		
				2018	100	90,0		
				2019	100	91,5		
2020	100	15,3						
2021								
3.3.4. обеспечение мер социальной поддержки многодетных семей в части предоставления бесплатного питания обучающимся в общеобразовательных организациях и профессиональных образовательных организациях	Управление социальной защиты и семейной политики области	Социальная поддержка многодетных семей, чьи дети обучаются в общеобразовательных организациях. Охват обучающихся в общеобразовательных организациях из многодетных семей, получающих питание, к общей численности обучающихся из многодетных семей	%	2016		64 117,1		
				2017	100	67 616,6		
				2018	100	70 608,2		
				2019	100	76 379,3		
				2020	100	39 988,1		
				2021	100	39 655,6		
3.3.5. ежемесячная денежная выплата на питание детям из многодетных семей в соответствии с Законом Тамбовской области от 26 мая 2011 г. № 11-3 «О социальной поддержке многодетных семей в Тамбовской области»	Управление социальной защиты и семейной политики области	Социальная поддержка многодетных семей, чьи дети обучаются в общеобразовательных организациях. Доля многодетных семей, получающих денежную выплату на питание обучающихся в общеобразовательных организациях, к общей численности семей, имеющих право на данную меру	%	2016		735,3		
				2017	100	641,6		
				2018	100	748,0		
				2019	100	964,5		
				2020	100	23 556,8		
				2021	100	1 265,6		

1	2	3	4	5	6	7	8	9
3.3.6. меры социальной поддержки многодетных семей в части предоставления бесплатного питания обучающимся в общеобразовательных организациях и организациях профессионального образования	Управление образования и науки области	Социальная поддержка многодетных семей, чьи дети обучаются в общеобразовательных организациях. Доля детей из многодетных семей, получающих денежную выплату на питание обучающихся в общеобразовательных организациях, к общей численности детей, имеющих право на данную меру	%	2016		4 928,3		
				2017	100	5 719,1		
				2018	100	5 927,3		
				2019	100	6 489,4		
				2020	100	5 692,8		
				2021	100	8 226,3		
3.3.7. выплата ежемесячного пособия на детей из многодетных семей в соответствии с Законом Тамбовской области от 26 мая 2011 г. № 11-3 «О социальной поддержке многодетных семей в Тамбовской области»	Управление социальной защиты и семейной политики области	Социальная поддержка многодетных семей. Количество семей/ детей, получающих ежемесячное пособие	Семей/ детей	2016	7200/26400	109 453,6		
				2017	7750/26700	121 740,7		
				2018	8315/26900	135 988,6		
				2019	8000/28000	150 473,0		
				2020	8685/28000	163 081,7		
				2021	8685/31700	174 402,9		
3.3.8. возмещение платы за коммунальные услуги и твердое топливо многодетным семьям в соответствии с Законом Тамбовской области от 26 мая 2011 г. 11-3 «О социальной поддержке многодетных семей в Тамбовской области»	Управление социальной защиты и семейной политики области	Социальная поддержка многодетных семей. Доля многодетных семей, получивших возмещение платы за коммунальные услуги и денежную выплату на приобретение твердого топлива, от общего числа многодетных семей	%	2016	95	44 851,0		
				2017	95	49 773,4		
				2018	95	54 588,9		
				2019	95	75 405,4		
				2020	95	71 284,9		
				2021	80	78 375,4		
3.3.9. денежная выплата на приобретение школьной формы детям из многодетных семей в соответствии с Законом Тамбовской области от 26 мая 2011 г. № 11-3 «О социальной поддержке многодетных семей в Тамбовской области»	Управление социальной защиты и семейной политики области	Социальная поддержка многодетных семей, чьи дети обучаются в общеобразовательных организациях. Доля детей, обеспеченных денежной выплатой на приобретение школьной формы, от числа детей из многодетных семей, обучающихся в общеобразовательных организациях, имеющих право на ее получение	%	2016	100	28 504,5		
				2016	100	34 494,5		
				2017	100	35 385,5		
				2018	100	38 664,3		
				2019	100	44 259,7		
				2020	100	40 849,7		
2021	100	43 012,3						

1	2	3	4	5	6	7	8	9
3.3.10. ежемесячная денежная выплата, назначаемая в случае рождения третьего ребенка или последующих детей до достижения ребенком возраста трех лет	Управление социальной защиты и семейной политики области	Стимулирование рождения детей. Численность граждан, Чел. получивших выплату на третьего и последующего ребенка, рожденного в семье, имеющей среднедушевой доход ниже сложившегося среднедушевого дохода населения Тамбовской области (за год)		2016 2017 2018 2019 2020 2021	4550 5250 5536	224 385,5 218 223,8 226 665,3	161 829,8 232 651,8 262 892,6	
3.3.11. оказание услуг по доставке ежемесячной денежной выплаты, назначаемой в случае рождения третьего или последующих детей до достижения ребенком возраста трех лет	Управление социальной защиты и семейной политики области	Предоставление услуг по доставке ежемесячной денежной выплаты, назначаемой в случае рождения третьего или последующих детей до достижения ребенком возраста трех лет. Численность граждан, получивших выплату на третьего и последующего ребенка, рожденного в семье, имеющей среднедушевой доход ниже сложившегося среднедушевого дохода населения Тамбовской области (за год)	Чел.	2016 2017 2018 2019 2020 2021			2 797,5 3 709,5 3 384,2 3 109,4 3 179,1	
3.3.12. прочие меры социальной поддержки многолетних семей	Управление социальной защиты и семейной политики области	Социальная поддержка многолетних семей. Доля семей, % получивших субсидирование процентной ставки по кредиту, полученному для возмещения расходов на развитие крестьянского (фермерского) хозяйства либо на приобретение строительных материалов и строительство жилья, от числа обратившихся. Доля семей, получивших возмещение расходов за обучение членов многодетной семьи в образовательных организациях, от числа обратившихся. Доля семей, получивших единовременную выплату на приобретение крупного рогатого скота молочного направления, от числа обратившихся. Доля семей, посещающих физкультурно-оздоровительные и спортивные организации, бассейны и спортивные комплексы, от общего количества обратившихся за данной мерой. Полное обеспечение единовременной денежной выплатой на приобретение или строительство жилого помещения семей при рождении 3-х и более детей или при повторном рождении в трехлетнем периоде одновременно двух или нескольких детей в семье. Доля детей из многодетных семей, пользующихся бесплатным проездом, от общего числа обратившихся за данной мерой		2016 2017 2018 2019 2020 2021	100 100 100 100 100 100	26 008,6 39 004,0 43 697,0 36 769,7 23 661,8 24 323,9		

1	2	3	4	5		6	7	8	9
3.3.13. выплата единовременного денежного поощрения родителю (усыновителю), награжденному орденом «Родительская слава», родителю (усыновителю), награжденному медалью ордена «Родительская слава»	Управление социальной защиты и семейной политики области	Социальная поддержка семей, родители (усыновители) в которых награждены орденом «Родительская слава», медалью ордена «Родительская слава». Количество семей, получивших одновременно денежную выплату ордена «Родительская слава»	Ед.	2016	2		50,5		
				2017					
				2018	3		101,0		
				2019	1		25,3		
				2020					
				2021					
3.3.14. предоставление бесплатного проезда для обучающихся в образовательных организациях и организациях профессионального образования в соответствии с Законом Тамбовской области от 26.05.2011 №11-3 «О социальной поддержке многодетных семей в Тамбовской области»	Управление социальной защиты и семейной политики области	Предоставление бесплатного проезда для обучающихся в образовательных организациях и организациях профессионального образования. Количество детей, пользующихся бесплатным проездом	Чел.	2016					
				2017					
				2018					
				2019	6769		14 037,1		
				2020	6769		29 174,5		
				2021	6776		43 429,0		
3.3.14.1. субсидии юридическим лицам (индивидуальным предпринимателям), на осуществление по муниципальным маршрутам регулярных перевозок и маршрутам регулярных перевозок в пригородном сообщении для обучающихся в образовательных организациях и организациях профессионального образования	Управление социальной защиты и семейной политики области	Предоставление бесплатного проезда для обучающихся в образовательных организациях и организациях профессионального образования. Количество детей, пользующихся бесплатным проездом	Количество поездов, совершенных гражданами льготных категорий	2016					
				2017					
				2018					
				2019					
				2020					
				2021	32451		4 840,5		
3.3.14.2. субвенции бюджетам муниципальных районов и городских округов области на осуществление отдельных государственных полномочий по обеспечению бесплатного проезда для обучающихся в образовательных организациях и организациях профессионального образования	Управление социальной защиты и семейной политики области	Предоставление бесплатного проезда для обучающихся в образовательных организациях и организациях профессионального образования. Количество детей, пользующихся бесплатным проездом	Количество поездов, совершенных гражданами льготных категорий	2016					
				2017					
				2018					
				2019					
				2020					
				2021	849226		38 588,5		

1	2	3	4	5	6	7	8	9	
Основное мероприятие 3.4. Проведение мероприятий по отдыху и оздоровлению детей	Управление социальной защиты и семейной политики области, управление образования и науки области	Количество детей, охваченных отдыхом и оздоровлением	Чел.	2016 2017 2018 2019 2020 2021	61213 61300 61306 61310 38678 41000	4 370,6	263 126,3 270 810,9 275 287,3 288 168,3 209 368,4 260 885,9	32 480,0 42 800,0 46 990,8 48 411,1 38,3 98,2	3 500,0 53 300,0 57 000,0 57 000,0 5 904,2 20 266,1
3.4.1. организация отдыха детей в каникулярное время, в том числе находящихся в трудной жизненной ситуации	Управление социальной защиты и семейной политики области, органы местного самоуправления	Доля детей, охваченных отдыхом в каникулярное время в возрасте от 6 до 15 лет (от 15 до 18 лет при проведении специализированной (отдельной) смены) в муниципальных организациях отдыха, от общей численности детей, которым должен быть предоставлен отдых/ доля детей, охваченных отдыхом в каникулярное время в муниципальных организациях отдыха в возрасте от 6 до 15 лет (от 15 до 18 лет при проведении специализированной (отдельной) смены) от численности детей, получивших отдых и оздоровление	% / Чел.	2016 2017 2018 2019 2020 2021	46,4 46,5 47,6 46,7 0/1261 79,0		36 966,0 36 966,0 36 966,0 36 966,0 38 298,5 96 471,9	32 480,0 29 112,3 31 750,0 32 160,8 38,3 98,2	5 500,0 5 500,0 5 500,0 1 237,9 2 190,0
3.4.2. финансовое обеспечение затрат, связанных с оказанием услуг по отдыху и оздоровлению детей в условиях сохранения рисков распространения новой коронавирусной инфекции	Управление социальной защиты и семейной политики области	Проведение мероприятий по организации отдыха и оздоровления детей. Численность детей, получивших услуги по отдыху и оздоровлению	Чел.	2016 2017 2018 2019 2020 2021					
3.4.3. мероприятия по организации отдыха и оздоровления детей, в том числе находящихся в трудной жизненной ситуации, а также детей состоящих на всех видах профилактического учета	Управление социальной защиты и семейной политики области	Организация отдыха и оздоровления детей. Удельный вес детей, получивших отдых и оздоровление в организациях отдыха детей и их оздоровления, от общей численности детей школьного возраста, подлежащих оздоровлению в организациях отдыха детей и их оздоровления	Удельный %	2016 2017 2018 2019 2020 2021	68,9 69,0 69,1 69,2 42,0 21,0	154 653,7 188 999,8 202 228,6 204 776,1 84 431,7 98 565,9	13 687,7 15 240,8 16 250,3	3 500,0 47 800,0 51 500,0 51 500,0 4 666,3 18 076,1	

1	2	3	4	5	6	7	8	9
	Управление здравоохранения области	Реабилитация детей с ослабленным здоровьем. Количество детей, обеспеченных санаторно-курортным лечением	Чел.	2016 2017 2018 2019 2020 2021	1868 450 450 450 70 165	37 910,9 7 208,0 7 208,0 7 507,0 11 424,9 7 508,1		
3.4.4. организация отдыха и оздоровления детей-сирот и детей, оставшихся без попечения родителей, воспитанников и обучающихся в областных государственных образовательных организациях	Управление образования и науки области	Организация отдыха и оздоровления детей-сирот и детей, оставшихся без попечения родителей, воспитанников и обучающихся в областных государственных образовательных организациях, в том числе воспитанников и обучающихся в организациях для детей-сирот и детей, оставшихся без попечения родителей	%	2016 2017 2018 2019 2020 2021	50 50 25 25 50 50	16 487,1 16 127,3 11 235,0 11 235,0 11 465,0 22 557,4		
3.4.5. организация отдыха и оздоровления детей в профильных сменах для одаренных и иных категорий детей, в том числе находящихся в трудной жизненной ситуации, состоящих на учете в органах внутренних дел, на базе подведомственных учреждений	Управление образования и науки области	Организация отдыха и оздоровления детей в профильных сменах. Доля обучающихся области, принявших участие в областных профильных и специализированных сменах на базе подведомственных учреждений отдыха и оздоровления, в общей численности участников областных профильных и специализированных смен	%	2016 2017 2018 2019 2020 2021	50,7 51 25 25 30 25	16 108,7 20 346,0 16 670,1 26 670,8 17 655,7 15 936,0		
3.4.6. организация специализированных смен на базе интернатных учреждений	Управление образования и науки области	Организация специализированных смен для отдыха и оздоровления детей. Количество детей, получивших отдых и оздоровление на базе интернатных учреждений	Чел.	2016 2017 2018 2019 2020 2021	666 561 510 470 445	799,9 803,8 789,6 803,4 1 431,3		

1	2	3	4	5	6	7	8	9
3.4.7. оплата проезда организованных групп детей к местам отдыха и обратно, проезда лиц, выделенных для сопровождения детей к местам отдыха и обратно, а также суточных на время их пребывания в пути и проживания	Управление образования и науки области	Организация отдыха и оздоровления детей. Удельный вес от количества перевезенных организованных групп детей к местам отдыха и обратно	%	2016 2017 2018 2019 2020 2021	80 80 80,4 80 10,0 25,0	120,0 120,0 130,0 130,0 10,0 25,0		
3.4.8. возмещение стоимости проезда детям, нуждающимся в санаторно-курортном лечении, к месту лечения и обратно и лицам, сопровождающим их на лечение	Управление социальной защиты и семейной политики области	Социальная поддержка детей, нуждающихся в Чел. санаторно-курортном лечении, из малообеспеченных семей. Количество детей и лиц, их сопровождающих, которым возмещена стоимость проезда к месту санаторно-курортного лечения и обратно	Чел.	2016 2017 2018 2019 2020 2021	5 1 5 5 5 0	80,0 40,0 60,0 80,0 80,0		
3.4.9. проведение областного смотря-конкурса организаций отдыха детей и их оздоровления. Организация и проведение областных мероприятий (семинаров, фестивалей, конкурсов, форумов, походов и экскурсионных поездок по Тамбовской области и за ее пределами). Участие в региональных и Всероссийских мероприятиях	Управление образования и науки области	Организация отдыха и оздоровления детей. Количество проведенных мероприятий и экскурсионных поездок	Ед.	2016 2017 2018 2019 2020 2021	3			
3.4.10. финансовое обеспечение мероприятий, связанных с отдыхом и оздоровлением детей, в том числе находящихся в трудной жизненной ситуации	Управление социальной защиты и семейной политики области	Организация отдыха и оздоровления детей. Количество детей, получивших отдых в оздоровление	Чел.	2016 2017 2018 2019 2020 2021	280	4 370,6		
Основное мероприятие 3.5. Оказание поддержки детям, оказавшимся в трудной жизненной ситуации	Управление социальной защиты и семейной политики области, управление образования и науки области	Удельный вес детей, возвращенных к месту постоянного проживания, от общей численности детей, подлежащих возвращению	%	2016 2017 2018 2019 2020 2021	100 100 100 100 100 100	908,1 71,0 71,0 71,0 83,7		

1	2	3	4	5	6	7	8	9		
3.5.1. осуществление переданных органам государственной власти субъектов Российской Федерации в соответствии с пунктом 3 статьи 25 Федерального закона от 24 июня 1999 г. №120-ФЗ «Об основах системы профилактики безнадзорности и правонарушений несовершеннолетних» полномочий Российской Федерации по осуществлению деятельности, связанной с перевозкой между субъектами Российской Федерации, а также в пределах территорий государств - участников Содружества Независимых Государств несовершеннолетних, самовольно ушедших из семей, детских домов, школ-интернатов, специальных учебно-воспитательных и иных детских учреждений. Удельный вес детей, возвращенных к месту постоянного пребывания, от общей численности детей, подлежащих возвращению	Управление социальной защиты и семейной политики области	Осуществление переданных органам государственной власти субъектов Российской Федерации в соответствии с пунктом 3 статьи 25 Федерального закона от 24 июня 1999 г. №120-ФЗ «Об основах системы профилактики безнадзорности и правонарушений несовершеннолетних» полномочий Российской Федерации по осуществлению деятельности, связанной с перевозкой между субъектами Российской Федерации, а также в пределах территорий государств - участников Содружества Независимых Государств несовершеннолетних, самовольно ушедших из семей, детских домов, школ-интернатов, специальных учебно-воспитательных и иных детских учреждений. Удельный вес детей, возвращенных к месту постоянного пребывания, от общей численности детей, подлежащих возвращению	%	2016						
				2017						
				2018		42,6				
				2019	100	42,6				
				2020	100	42,6				
				2021	100	55,3				
				2016						
				2017						
				2018		28,4				
				2019	100	28,4				
2020	100	28,4								
2021	100	28,4								
3.5.2. реализация инновационного социального проекта «Преодолеем вместе»	Управление социальной защиты и семейной политики области	Предоставление денежных средств в виде гранта на реализацию инновационного проекта «Преодолеем вместе». Численность детей-инвалидов и детей с ОВЗ; численность родителей(законных представителей)	Чел.	2016	25/40	908,1				
				2017						
				2018						
				2019						
				2020						
				2021						
				2016	19500					
				2017	20000					
				2018	9545					
				2019	13200					
2020	6969									
2021	6969									
Основное мероприятие 3.6. Организация работы детского телефона «доверия»	Управление социальной защиты и семейной политики области	Организация работы детского телефона «доверия». Количество обращений	Ед.	2016	19500					
				2017	20000					
				2018	9545					
				2019	13200					
				2020	6969					
				2021	6969					
				2016	19500					
				2017	20000					
				2018	9545					
				2019	13200					
2020	6969									
2021	6969									

1	2	3	4	5	6	7	8	9
Основное мероприятие 3.7. Совершенствование системы социального обслуживания семей с детьми	Управление социальной защиты и семейной политики области, управление образования и науки области	Оказание государственных социальных услуг семьям, воспитывающим детей, детям. Удельный вес детей-инвалидов, получивших социальные услуги в областных государственных учреждениях социального обслуживания, в общей численности детей-инвалидов, обратившихся за получением социальных услуг в данные учреждения. Оказание методико-консультационной помощи по вопросам семьи, имеющей детей. Количество видов информационно-продукции Оказание методико-консультационной помощи специалистам, работающим с семьями, имеющими детей. Доля специалистов, принявших участие в семинарах, «круглых столах», конференциях, от общего количества специалистов, работающих в сфере профилактики социального сиротства и развития семейных форм жизнеустройства	% Ед. /%	2016 2017 2018 2019 2020 2016 2017 2018 2019 2020 2021	100 100 100 100 100 1 282,8 14 065,7	228 803,0 267 599,7 212 856,2 222 341,9 192 495,6		210,0
3.7.1. проведение областных мероприятий с замещающими семьями (конкурсы, фестивали, соревнования, конференции, слеты и т. д.), организация и обеспечение деятельности служб по устройству детей в семью, центров по профилактике социального сиротства, центров постинтернатного сопровождения	Управление образования и науки области	Оказание социально-бытовых, педагогических услуг семьям, имеющим детей. Количество членов замещающих семей, участвующих в областных мероприятиях. Организация и обеспечение деятельности служб по устройству детей в семью, центров по профилактике социального сиротства, центров постинтернатного сопровождения. Количество оснащенных служб, центров	Чел.	2016 2017 2018 2019 2020 2021	150 85,9 100	192 960,8		210,0
3.7.2. обеспечение деятельности областных государственных учреждений, оказывающих услуги семьям, воспитывающим детей, детям	Управление социальной защиты и семейной политики области Управление образования и науки области	Оказание государственных социальных услуг семьям, воспитывающим детей, детям. Удельный вес детей-инвалидов, получивших социальные услуги в областных государственных учреждениях социального обслуживания, в общей численности детей-инвалидов, обратившихся за получением социальных услуг в данные учреждения. Удельный вес безнадзорных и беспризорных несовершеннолетних детей, помещенных в специализированные учреждения для несовершеннолетних, нуждающихся в социальной реабилитации, в общей численности детского населения Тамбовской области Содержание детей с девиантным поведением в специальных учебно-воспитательных учреждениях закрытого типа, расположенных в других субъектах Российской Федерации. Количество детей, направленных в специальные учебно-воспитательные учреждения закрытого типа, расположенные за пределами области	%	2016 2017 2018 2019 2020 2021	100/0,04 100/0,001 100/0 100/0,001 100/0,001	179 167,9 213 075,0 155 694,4 162 844,3 144 867,9		
				2021	125,0	139 422,9		

1	2	3	4	5	6	7	8	9
3.7.3. реализация прочих мероприятий в сфере социального обслуживания	Управление социальной защиты и семейной политики области	Реализация прочих мероприятий, в том числе проведение губернаторской новогодней елки, иных новогодних мероприятий. Обеспечение новогодними подарками воспитанников интернатных образовательных организаций, учреждений социального обслуживания населения, участников новогодних мероприятий и друзей детей, проведение праздничных мероприятий для семей с детьми, детей, находящихся в трудной жизненной ситуации, матерей (отцов), достойно воспитавших (воспитывающих) детей. Приобретение подарков участникам названных мероприятий, а также детям, достигшим результатов в учебной, спортивной и творческой деятельности, и детям из малообеспеченных семей. Количество участников праздничных мероприятий, губернаторской новогодней елки и иных новогодних мероприятий. Количество участников мероприятий	Ед.	2016 2017 2018 2019 2020 2021	3700 3700 3700 3700 3700 3700	3 131,4 3 831,4 3 131,4 3 267,2 3 131,4 4 131,4		
3.7.4. компенсация родительской платы за присмотр и уход за детьми в образовательных организациях, реализующих образовательную программу дошкольного образования, в соответствии с Законом Тамбовской области от 01 октября 2013 г. № 321-З «Об образовании в Тамбовской области» Количество детей, на которых выплачивается ежемесячная компенсация	Управление социальной защиты и семейной политики области	Компенсация родительской платы за присмотр и уход за детьми в образовательных организациях, реализующих образовательную программу дошкольного образования, в соответствии с Законом Тамбовской области от 01 октября 2013 г. № 321-З «Об образовании в Тамбовской области» Количество детей, на которых выплачивается ежемесячная компенсация	Чел.	2016 2017 2018 2019 2020 2021	25560 26505 27572 22560 20060 20060	46 503,7 50 693,3 54 030,4 56 230,4 44 390,4 49 142,7		
3.7.5. осуществление выплат стимулирующего характера за особые условия труда и дополнительную нагрузку работникам стационарных организаций социального обслуживания, созданных не в стационарных организациях социального обслуживания, оказывающим социальные услуги гражданам, у которых выявлена новая коронавирусная инфекция, и лицам из групп риска заражения новой коронавирусной инфекцией, за счет средств резервного фонда Правительства Российской Федерации	Управление социальной защиты и семейной политики области	Доля работников стационарных организаций социального обслуживания, стационарных отделений, созданных не в стационарных организациях социального обслуживания, оказывающим социальные услуги гражданам, у которых выявлена новая коронавирусная инфекция, и лицам из групп риска заражения новой коронавирусной инфекцией, за счет средств резервного фонда Правительства Российской Федерации	%	2016 2017 2018 2019 2020 2021	100 100 100 100 100 100	11 683,6		

1	2	3	4	5	6	7	8	9
3.7.6. Финансовое обеспечение расходов, связанных с оплатой отпусков и выплатой компенсации за неиспользованные отпуска работникам стационарных организаций социального обслуживания, стационарных отделений, созданных не в стационарных организациях социального обслуживания, которым в 2020 году предоставлялись выплаты стимулирующего характера за выполнение особо важных работ, особые условия труда и дополнительную нагрузку, в том числе на компенсацию ранее произведенных субъектами Российской Федерации расходов на указанные цели, за счет средств резервного фонда Правительства Российской Федерации	Управление социальной защиты и семейной политики области				455,9 1 385,4			
3.7.7. реализация инновационного социального проекта «Шаг вперед»	Управление социальной защиты и семейной политики области	Количество детей, участвующих в мероприятиях Чел. проекта (дети, включенные в состав целевой группы, а также дети из социального окружения таких детей, участвующих в мероприятиях проекта)						
				2016				
				2017				
				2018				
				2019				
				2020	35	993,5		
				2021		425,8		
3.7.8. Разработка проектно-сметной документации, включая экспертизу	Управление социальной защиты и семейной политики области	Наличие проектно-сметной документации, прошедшей Ед. государственную экспертизу						
				2016				
				2017				
				2018				
				2019				
				2020	1	105,9		
				2021				

1	2	3	4	5	6	7	8	9
3.7.9. Реализация мероприятий, направленных на сокращение бедности семей с детьми и улучшение условий жизнедеятельности детей в таких семьях	Управление социальной защиты и семейной политики области	Численность семей с детьми, в которых снижен уровень бедности в результате проведенной с ними работы (оказанной им помощи) в рамках комплекса мер. Численность детей воспитывающихся в семьях, в которых снижен уровень бедности в результате проведенной с ними работы (оказанной им помощи) в рамках комплекса мер	Семей/ детей	2016 2017 2018 2019 2020 2021	932,7 1 267,6 191,3			
3.7.10. Единовременное денежное пособие и ежемесячные денежные средства выпускникам областных государственных образовательных организаций, осуществляющих образовательную деятельность, в соответствии с Законом Тамбовской области от 23 июля 2010 г. № 682-З «О дополнительных гарантиях для детей-сирот, детей оставшихся без попечения родителей, а также лиц из числа детей-сирот и детей, оставшихся без попечения родителей»	Управление социальной защиты и семейной политики области	Количество выпускников областных государственных организаций, осуществляющих образовательную деятельность	Чел.	2016 2017 2018 2019 2020 2021		50 72,5		
Основное мероприятие 3.8. Федеральный (региональный) проект «Финансовая поддержка семей при рождении детей»	Управление социальной защиты и семейной политики области	Нуждающиеся семьи получают ежемесячные выплаты в связи с рождением (усыновлением) первого ребенка за счет субвенций из федерального бюджета. Семьи с тремя и более детьми получают ежемесячную денежную выплату, назначаемую в случае рождения третьего ребенка или последующих детей до достижения ребенком возраста 3 лет	Семей	2016 2017 2018 2019 2020 2021	1892/696 1 170 423,5 8850/5228 773 022,6 215 212,5 1 351 700,8	216 305,4 215 212,5 215 720,4		
3.8.1. ежемесячное пособие по уходу за первым ребенком в возрасте от полутора до трех лет в соответствии с Законом Тамбовской области от 25 февраля 2017 г. № 74-3 «О ежемесячном пособии по уходу за первым ребенком в возрасте от полутора до трех лет отдельным категориям граждан, проживающих на территории Тамбовской области». Количество семей, которые получают ежемесячное пособие по уходу за первым ребенком в возрасте от полутора до трех лет (нарастающим итогом)	Управление социальной защиты и семейной политики области	Выплата ежемесячного пособия по уходу за первым ребенком в возрасте от полутора до трех лет в соответствии с Законом Тамбовской области от 25 февраля 2017 г. № 74-3 «О ежемесячном пособии по уходу за первым ребенком в возрасте от полутора до трех лет отдельным категориям граждан, проживающих на территории Тамбовской области». Количество семей, которые получают ежемесячное пособие по уходу за первым ребенком в возрасте от полутора до трех лет (нарастающим итогом)	Чел.	2016 2017 2018 2019 2020 2021				

1	2	3	4	5	6	7	8	9
3.8.2. предоставление материнского (семейного) капитала в соответствии с Законом Тамбовской области от 26 мая 2011 г. № 11-3 «О социальной поддержке многодетных семей в Тамбовской области»	Управление социальной защиты и семейной политики области	Улучшение жилищных условий многодетных семей, которым предоставлен областной материнский (семейный) капитал на улучшение жилищных условий (за год)	Количество многодетных семей	2016				
				2017				
				2018				
				2019	800		95 000,0	
				2020	760		80 700,0	
				2021	800		81 940,2	
3.8.3. возмещение расходов на субсидирование процентной ставки по кредитному договору в соответствии с Законом Тамбовской области от 26 мая 2011 г. № 11-3 «О социальной поддержке многодетных семей в Тамбовской области»	Управление социальной защиты и семейной политики области	Социальная поддержка многодетных семей. Количество многодетных семей, получивших субсидирование процентной ставки по кредиту, полученному для возмещения расходов на развитие крестьянского (фермерского) хозяйства либо на приобретение строительных материалов и строительство жилья, от числа обратившихся.	Количество Семей	2016				
				2017				
				2018				
				2019	100		20 436,8	
				2020	84		20 092,0	
				2021	150		23 297,0	
3.8.4. ежемесячная денежная выплата, назначаемая в случае рождения третьего ребенка или последующих детей до достижения ребенком возраста трех лет	Управление социальной защиты и семейной политики области	Семья с тремя и более детьми получают ежемесячную денежную выплату, назначаемую в случае рождения третьего ребенка или последующих детей до достижения ребенком возраста 3 лет	Семей	2016				
				2017				
				2018				
				2019	696	482 909,9	47 790,0	
				2020	726	498 303,7	49 282,8	
				2021	5228	531 540,4	52 569,9	
3.8.5. предоставление ежемесячной денежной выплаты, назначаемой в случае рождения третьего ребенка или последующих детей до достижения ребенком возраста трех лет	Управление социальной защиты и семейной политики области	Социальная поддержка семей в случае рождения третьего ребенка или последующих детей до достижения ребенком возраста трех лет. Доля семей, получивших выплату в случае рождения третьего ребенка или последующих детей до достижения ребенком возраста трех лет, среднедушевой доход которых выше двукратной величины прожиточного минимума	%	2016				
				2017				
				2018				
				2019				
				2020	100		0,1	
				2021				


1	2	3	4	5	6	7	8	9
3.8.6. выполнение полномочий Российской Федерации по осуществлению ежемесячной выплаты в связи с рождением (усыновлением) первого ребенка	Управление социальной защиты и семейной политики области	Нуждающиеся семьи получают ежемесячные выплаты в связи с рождением (усыновлением) первого ребенка за счет субвенций из федерального бюджета	в Семей	2016 2017 2018 2019 2020 2021	290 112,7 672 119,8 820 160,4			
3.9. Укрепление материально-технической базы областных государственных учреждений социального обслуживания населения, оказывающих социальные услуги семьям, воспитывающим детей, детям	Управление социальной защиты и семейной политики области	Укрепление материально-технической базы областных государственных учреждений социального обслуживания населения, оказывающих социальные услуги семьям, воспитывающим детей, детям	Ед.	2016 2017 2018 2019 2020 2021		1 604,8		
ИТОГО по подпрограмме				2016 2017 2018 2019 2020 2021	710 180,1 691 183,0 776 060,8 1 207 624,7 3 111 266,9 3 877 512,9	1 384 815,2 1 563 951,7 1 584 722,5 1 539 959,0 1 608 738,2 1 745 480,5	32 480,0 42 800,0 46 990,8 48 411,1 38,3 98,2	3 710,0 53 300,0 57 000,0 57 000,0 5 904,2 20 266,1
в том числе в лимитах областной адресной инвестиционной программы				2016 2017 2018 2019 2020 2021				
Прочие мероприятия, не вошедшие в подпрограммы государственной программы								
Расходы на обеспечение функционирования государственных органов	Управление социальной защиты и семейной политики области	Количество государственных гражданских служащих Штапная численность	Чел.	2016 2017 2018 2019 2020 2021	74 74 74 74 74 74	43 007,5 42 322,4 43 448,8 46 480,7 43 889,3 50 950,7		

1	2	3	4	5	6	7	8	9
ВСЕГО по программе								
				2016	2 064 268,0	4 977 054,6	32 480,0	229 706,3
				2017	1 929 203,0	5 268 944,1	42 800,0	327 616,8
				2018	1 766 208,2	5 549 021,9	46 990,8	401 968,9
				2019	2 346 787,2	5 613 871,0	48 411,1	437 162,7
				2020	4 238 806,7	5 494 014,8	38,3	395 454,3
				2021	4 990 951,2	5 801 250,9	98,2	382 902,2
в том числе в лимитах областной адресной инвестиционной программы				2016		102 445,9		
				2017		125 939,9		
				2018		48 407,6		
				2019		24 376,5		
				2020		396 983,5		
				2021	66 095,4	342 239,3		

* В лимитах областной адресной инвестиционной программы.

** В 2017 году в лимитах управления градостроительства и архитектуры области 64 643,4 тыс. рублей возврат средств Пенсионного Фонда Российской Федерации по соглашению 2016 года.

*** Вводимые объекты указаны в подпункте 2.2.1.



ПРИЛОЖЕНИЕ № 3

к постановлению администрации области
от 31.01.2022 г. № 65

ПРИЛОЖЕНИЕ № 3

к государственной программе
Тамбовской области «Социальная
поддержка граждан»

Ресурсное обеспечение
реализации государственной программы Тамбовской области «Социальная поддержка граждан»
за счет всех источников финансирования
(с 2014 по 2021 годы)

Статус	Наименование государственной программы Тамбовской области, подпрограммы государственной программы, основного мероприятия	Ответственный исполнитель, соисполнители	Объемы финансирования, тыс. рублей, в т. ч.									
			по годам	всего	федеральный бюджет	бюджет Тамбовской области	местный бюджет	внебюджетные средства				
1	2	3	4	5	6	7	8					
Государственная программа Тамбовской области	«Социальная поддержка граждан»	Всего	2014	6 270 373,4	1 851 789,6	4 220 286,2	32 480,0	165 817,6				
			2015	6 818 833,5	1 873 002,4	4 758 168,3	42 400,0	145 262,8				
			2016	7 303 508,9	2 064 268,0	4 977 054,6	32 480,0	229 706,3				
			2017	7 568 563,9	1 929 203,0	5 268 944,1	42 800,0	327 616,8				
			2018	7 764 189,8	1 766 208,2	5 549 021,9	46 990,8	401 968,9				
			2019	8 446 232,1	2 346 787,2	5 613 871,1	48 411,1	437 162,7				
			2020	10 128 314,1	4 238 806,7	5 494 014,8	38,3	395 454,3				
			2021	11 175 202,5	4 990 951,2	5 801 250,9	98,2	382 902,2				
			2014	6 010 742,2	1 791 729,6	4 054 525,3	0,0	164 487,3				
			2015	6 370 323,0	1 791 002,4	4 434 377,8	0,0	144 942,8				
			2016	7 024 314,7	1 999 624,6	4 795 193,8	0,0	229 496,3				
			2017	7 281 596,4	1 864 559,6	5 089 420,0	0,0	327 616,8				
			2018	7 218 815,1	1 616 376,0	5 200 470,2	0,0	401 968,9				
			2019	7 911 380,4	2 200 880,0	5 273 337,7	0,0	437 162,7				
			2020	9 709 214,9	4 171 039,3	5 142 721,3	0,0	395 454,3				
			2021	10 779 627,7	4 921 397,4	5 475 328,1	0,0	382 902,2				
					соисполнитель		60,0	38 977,9	0,0	1 330,3		
					-управление образования и науки области		0,0	39 173,7	0,0	320,0		
							0,0	41 504,0	0,0	210,0		
							0,0	46 376,2	0,0	0,0		
							28,4	37 784,5	0,0	0,0		
				28,4	48 388,6	0,0	0,0					
				28,4	38 883,5	0,0	0,0					
				28,4	49 045,4	0,0	0,0					

1	2	3	4	5	6	7	8
		соисполнители – органы местного самоуправления	2014	32 480,0			32 480,0
			2015	42 400,0			42 400,0
			2016	32 480,0			32 480,0
			2017	42 800,0			42 800,0
			2018	46 990,8			46 990,8
			2019	48 411,1			48 411,1
			2020	38,3			38,3
			2021	98,2			98,2
		соисполнитель - комитет по управлению имуществом области	2014	24 150,0	0,0	24 150,0	0,0
			2015	0,0	0,0	0,0	0,0
			2016	0,0	0,0	0,0	0,0
			2017	0,0	0,0	0,0	0,0
			2018	0,0	0,0	0,0	0,0
			2019	0,0	0,0	0,0	0,0
			2020	0,0	0,0	0,0	0,0
			2021	0,0	0,0	0,0	0,0
		соисполнитель — управление строительства и инвестиций области	2014	120 000,0	60 000,0	60 000,0	0,0
			2015	323 983,8	82 000,0	241 983,8	0,0
			2016	167 089,3	64 643,4	102 445,9	0,0
			2017	0,0	0,0	0,0	0,0
			2018	0,0	0,0	0,0	0,0
			2019				0,0
			2020	0,0	0,0	0,0	0,0
			2021	0,0	0,0	0,0	0,0
		соисполнитель — управление градостроительства и архитектуры области	2014				
			2015				
			2016				
			2017	190 583,3	64 643,4	125 939,9	
			2018	453 363,0	149 803,8	303 559,2	
			2019	430 516,6	145 878,8	284 637,8	
			2020	365 224,1	64 309,0	300 915,1	
			2021	335 394,7	66 095,4	269 299,3	
		в том числе в лимитах областной адресной инвестиционной программы	2014	60 000,0		60 000,0	
			2015	241 983,8		241 983,8	
			2016	102 445,9		102 445,9	
			2017	125 939,9		125 939,9	
			2018	48 407,6		48 407,6	
			2019	24 376,6		24 376,6	
			2020	396 983,5		396 983,5	
			2021	407 173,0	66 095,4	341 077,6	

1	2	3	4	5	6	7	8
		соисполнитель - управление здравоохранения области	2014 2015 2016 2017 2018 2019 2020 2021	42 633,0 42 633,0 37 910,9 7 208,0 7 208,0 7 507,0 11 424,9 7 508,1	0,0 0,0 0,0 0,0 0,0 0,0 0,0 0,0	42 633,0 42 633,0 37 910,9 7 208,0 7 208,0 7 507,0 11 424,9 7 508,1	0,0 0,0 0,0 0,0 0,0 0,0 0,0 0,0
		соисполнитель- управление информационных технологий, связи и документооборота администрации области	2014 2015 2016 2017 2018 2019 2020 2021				
		Всего	2020 2021	3 500,0 3 500,0	3 430,0 3 430,0	70,0 70,0	
Подпрограмма государственной программы	«Обеспечение мер социальной поддержки отдельных категорий граждан»		2014 2015 2016 2017 2018 2019 2020 2021	3 302 074,5 3 507 944,7 3 740 255,6 3 810 108,2 3 624 586,9 3 702 468,6 3 348 898,7 3 496 705,1	1 175 321,8 1 168 105,0 1 277 626,3 1 169 416,1 898 268,4 1 010 620,9 912 357,5 1 018 900,5	2 126 752,7 2 339 839,7 2 462 629,3 2 640 692,1 2 726 318,5 2 691 847,7 2 436 541,2 2 477 804,6	
		ответственный исполнитель - управление социальной защиты и семейной политики области	2014 2015 2016 2017 2018 2019 2020 2021	3 302 074,5 3 507 944,7 3 740 255,6 3 810 108,2 3 624 586,9 3 702 468,6 3 348 898,7 3 496 705,1	1 175 321,8 1 168 105,0 1 277 626,3 1 169 416,1 898 268,4 1 010 620,9 912 357,5 1 018 900,5	2 126 752,7 2 339 839,7 2 462 629,3 2 640 692,1 2 726 318,5 2 691 847,7 2 436 541,2 2 477 804,6	
		Всего	2014 2015 2016 2017 2018 2019 2020 2021	1 239 952,3 1 356 805,6 1 389 060,5 1 364 898,6 1 631 380,0 1 844 287,9 2 009 578,5 1 984 189,0	66 717,2 86 463,0 76 461,6 68 603,9 91 879,0 128 541,6 215 182,3 94 537,8	1 012 247,8 1 128 899,8 1 086 602,6 1 021 977,9 1 194 532,1 1 335 583,6 1 404 846,1 1 527 015,1	0,0 0,0 0,0 0,0 0,0 0,0 0,0 0,0
Подпрограмма государственной программы	«Модернизация и развитие социального обслуживания населения»		2014 2015 2016 2017 2018 2019 2020 2021	1 239 952,3 1 356 805,6 1 389 060,5 1 364 898,6 1 631 380,0 1 844 287,9 2 009 578,5 1 984 189,0	66 717,2 86 463,0 76 461,6 68 603,9 91 879,0 128 541,6 215 182,3 94 537,8	1 012 247,8 1 128 899,8 1 086 602,6 1 021 977,9 1 194 532,1 1 335 583,6 1 404 846,1 1 527 015,1	0,0 0,0 0,0 0,0 0,0 0,0 0,0 0,0
		Всего	2014 2015 2016 2017 2018 2019 2020 2021	1 239 952,3 1 356 805,6 1 389 060,5 1 364 898,6 1 631 380,0 1 844 287,9 2 009 578,5 1 984 189,0	66 717,2 86 463,0 76 461,6 68 603,9 91 879,0 128 541,6 215 182,3 94 537,8	1 012 247,8 1 128 899,8 1 086 602,6 1 021 977,9 1 194 532,1 1 335 583,6 1 404 846,1 1 527 015,1	0,0 0,0 0,0 0,0 0,0 0,0 0,0 0,0
		Всего	2014 2015 2016 2017 2018 2019 2020 2021	1 239 952,3 1 356 805,6 1 389 060,5 1 364 898,6 1 631 380,0 1 844 287,9 2 009 578,5 1 984 189,0	66 717,2 86 463,0 76 461,6 68 603,9 91 879,0 128 541,6 215 182,3 94 537,8	1 012 247,8 1 128 899,8 1 086 602,6 1 021 977,9 1 194 532,1 1 335 583,6 1 404 846,1 1 527 015,1	0,0 0,0 0,0 0,0 0,0 0,0 0,0 0,0

1	2	3	4	5	6	7	8		
		ответственный исполнитель - управление социальной защиты и семейной политики области	2014	1 119 952,3	6 717,2	952 247,8	0,0	160 987,3	
			2015	1 032 821,8	4 463,0	886 916,0	0,0	141 442,8	
			2016	1 221 971,2	11 818,2	984 156,7	0,0	225 996,3	
			2017	1 174 315,3	3 960,5	896 038,0	0,0	274 316,8	
			2018	1 495 232,2	4 534,8	1 145 728,5	0,0	344 968,9	
			2019	1 732 821,1	42 725,6	1 309 932,8	0,0	380 162,7	
			2020	2 006 078,5	211 752,3	1 404 776,1	0,0	389 550,1	
			2021	1 976 189,0	91 107,8	1 522 445,1	0,0	362 636,1	
			2014	120 000,0	60 000,0	60 000,0	0,0	0,0	
			2015	323 983,8	82 000,0	241 983,8	0,0	0,0	
			2016	167 089,3	64 643,4	102 445,9	0,0	0,0	
			2017	0,0	0,0	0,0	0,0	0,0	
			2018						
			2019						
			2020						
			2021						
			соисполнитель - управление градостроительства и архитектуры области	2014					
				2015					
				2016					
				2017	190 583,3	64 643,4	125 939,9	0,0	0,0
				2018	136 147,8	87 344,2	48 803,6	0,0	0,0
		2019		111 466,8	85 816,0	25 650,8	0,0	0,0	
		2020		0,0	0,0	0,0	0,0	0,0	
		2021		4 500,0	0,0	4 500,0	0,0	0,0	
		в том числе в лимитах областной адресной инвестиционной программы		2014	60 000,0		60 000,0		
				2015	241 983,8		241 983,8		
			2016	102 445,9		102 445,9			
			2017	125 939,9		125 939,9			
			2018	48 407,6		48 407,6			
			2019	24 376,6		24 376,6			
			2020	96 068,4		96 068,4			
			2021	76 278,3		76 278,3			
			соисполнитель - управление информационных технологий, связи и документооборота администрации области	2014					
				2015					
		2016							
		2017							
		2018							
		2019							
		2020		3 500,0	3 430,0	70,0			
		2021		3 500,0	3 430,0	70,0			

1	2	3	4		5	6	7	8
			2014	2015				
Подпрограмма государственной программы	«Обеспечение государственной поддержки семей, имеющих детей»	Всего	2014	1 728 346,6	609 750,6	1 081 285,7	32 480,0	4 830,3
			2015	1 898 668,4	618 434,4	1 234 014,0	42 400,0	3 820,0
			2016	2 131 185,3	710 180,1	1 384 815,2	32 480,0	3 710,0
			2017	2 351 234,7	691 183,0	1 563 951,7	42 800,0	53 300,0
			2018	2 464 774,1	776 060,8	1 584 722,5	46 990,8	57 000,0
			2019	2 852 994,9	1 207 624,7	1 539 959,1	48 411,1	57 000,0
			2020	4 725 947,6	3 111 266,9	1 608 738,2	38,3	5 904,2
			2021	5 643 357,7	3 877 512,9	1 745 480,5	98,2	20 266,1
			2014	1 588 715,4	609 690,6	975 524,8	0,0	3 500,0
			2015	1 774 141,7	618 434,4	1 152 207,3	0,0	3 500,0
			2016	2 019 080,4	710 180,1	1 305 400,3	0,0	3 500,0
			2017	2 254 850,5	691 183,0	1 510 367,5	0,0	53 300,0
			2018	2 055 547,2	713 572,8	1 284 974,4	0,0	57 000,0
			2019	2 429 610,0	1 147 533,5	1 225 076,5	0,0	57 000,0
			2020	4 310 348,4	3 046 929,5	1 257 514,7	0,0	5 904,2
			2021	5 255 782,9	3 811 389,1	1 424 127,7	0,0	20 266,1
			2014	40 368,2	60,0	38 977,9	0,0	1 330,3
			2015	39 493,7	0,0	39 173,7	0,0	320,0
			2016	41 714,0	0,0	41 504,0	0,0	210,0
			2017	46 376,2	0,0	46 376,2	0,0	0,0
			2018	37 812,9	28,4	37 784,5	0,0	0,0
2019	48 417,0	28,4	48 388,6	0,0	0,0			
2020	38 911,9	28,4	38 883,5	0,0	0,0			
2021	49 073,8	28,4	49 045,4	0,0	0,0			
2014	42 633,0	0,0	42 633,0	0,0	0,0			
2015	42 633,0	0,0	42 633,0	0,0	0,0			
2016	37 910,9	0,0	37 910,9	0,0	0,0			
2017	7 208,0	0,0	7 208,0	0,0	0,0			
2018	7 208,0	0,0	7 208,0	0,0	0,0			
2019	7 507,0	0,0	7 507,0	0,0	0,0			
2020	11 424,9	0,0	11 424,9	0,0	0,0			
2021	7 508,1	0,0	7 508,1	0,0	0,0			
2014	24 150,0	0,0	24 150,0	0,0	0,0			
2015	0,0	0,0	0,0	0,0	0,0			
2016	0,0	0,0	0,0	0,0	0,0			
2017	0,0	0,0	0,0	0,0	0,0			
2018	0,0	0,0	0,0	0,0	0,0			
2019	0,0	0,0	0,0	0,0	0,0			
2020	0,0	0,0	0,0	0,0	0,0			
2021	0,0	0,0	0,0	0,0	0,0			
		Сонсполнитель - Комитет по управлению имуществом области						

1	2	3	4	5	6	7	8	
		исполнитель - органы местного самоуправления	2014	32 480,0	0,0	0,0	32 480,0	0,0
			2015	42 400,0	0,0	0,0	42 400,0	0,0
			2016	32 480,0	0,0	0,0	32 480,0	0,0
			2017	42 800,0	0,0	0,0	42 800,0	0,0
			2018	46 990,8	0,0	0,0	46 990,8	0,0
			2019	48 411,1	0,0	0,0	48 411,1	0,0
			2020	38,3	0,0	0,0	38,3	0,0
			2021	98,2	0,0	0,0	98,2	0,0
		исполнитель — управление градостроительства и архитектуры области	2018	317 215,2	62 459,6	254 755,6		
			2019	319 049,8	60 062,8	258 987,0		
			2020	365 224,1	64 309,0	300 915,1		
			2021	330 894,7	66 095,4	264 799,3		
		в том числе в лимитах областной адресной инвестиционной программы	2018	0,0	0,0	0,0		
			2019	0,0	0,0	0,0		
			2020	300 915,1		300 915,1		
			2021	330 894,7	66 095,4	264 799,3		
		Ответственный исполнитель - управление социальной защиты и семейной политики области	2015	55 414,8		55 414,8		
			2016	43 007,5		43 007,5		
			2017	42 322,4		42 322,4		
			2018	43 448,8		43 448,8		
			2019	46 480,7		46 480,7		
			2020	43 889,3		43 889,3		
			2021	50 950,7		50 950,7		
	Прочие мероприятия, не вошедшие в подпрограммы государственной программы							

Врио заместителя главы администрации
 области **Н.А. Астафьева**

ПРИЛОЖЕНИЕ № 4

к постановлению администрации области
от 31.01.2022 г. № 65

ПРИЛОЖЕНИЕ № 4

к государственной программе Тамбовской области
«Социальная поддержка граждан»

Прогноз

сводных показателей государственных заданий на оказание государственных услуг (выполнение работ) областными государственными учреждениями
социального обслуживания населения по государственной программе Тамбовской области «Социальная поддержка граждан»
(с 2018 по 2021 годы)


Наименование государственной услуги (выполняемой работы)	Значение показателя государственной услуги (выполняемой работы)						Расходы бюджета на оказание государственной услуги (выполнение работ), тыс. рублей, в том числе			
	Наименование, единица измерения	2018 год	2019 год	2020 год	2021 год	2018 год	2019 год	2020 год	2021 год	
1	2	3	4	5	6	7	8	9	10	
Подпрограмма «Модернизация и развитие социального обслуживания населения»										
Основное мероприятие «Обеспечение деятельности учреждений социального обслуживания населения»										
Мероприятие «Обеспечение деятельности областных государственных учреждений, оказывающих социальные услуги населению»										
Государственная услуга «Предоставление социальных услуг в форме социального обслуживания на дому»	Численность потребителей государственной услуги, чел.	13594	13594	11924	10320	671460,2	539773,3	630662,9	660936,1	
Государственная услуга «Предоставление услуг по социальному обслуживанию граждан»	Численность потребителей государственной услуги, чел.	130063	130063	-	-	72903,9	67854,4	-	-	
Государственная услуга «Предоставление мер социальной поддержки гражданам»	Численность потребителей государственной услуги, чел.	-	-	150000	150000	-	-	122802,6	137420,8	
Итого						744364,1	607627,7	753465,5	798356,9	

1	2	3	4	5	6	7	8	9	10
Мероприятие «Обеспечение деятельности областных государственных учреждений, оказывающих услуги по стационарному социальному обслуживанию граждан пожилого возраста и инвалидов»									
Государственная услуга «Предоставление социальных услуг в стационарной форме в домах-интернатах общего типа»	Численность потребителей государственной услуги, чел.	990	990	930	712	180840,4	193627,5	210878,0	250403,1
Государственная услуга «Предоставление социальных услуг в стационарной форме в психоневрологических интернатах»	Численность потребителей государственной услуги, чел.	1212	1212	1370	1240	194028	204575,8	258802,5	276393,4
Итого						374868,4	398203,3	469680,5	526796,5
Подпрограмма «Обеспечение государственной поддержки семей, имеющих детей»									
Основное мероприятие «Совершенствование системы социального обслуживания семей с детьми»									
Мероприятие «Обеспечение деятельности областных государственных учреждений, оказывающих услуги семьям, воспитывающим детей, детям»									
Государственная услуга «Предоставление социальных услуг по стационарному социальному обслуживанию семей с детьми, детям»	Численность потребителей государственной услуги, чел.	1337	1500	1160	1569	155694,4	155712,3	144867,7	139422,9
Итого						155694,4	155712,3	144867,7	139422,9
Всего						1274926,9	1161543,3	1368013,7	1464576,3



Врио заместителя главы администрации
области И.В. Астафьева

1	2	3	4	5	6	7	8	9	10	11	12	13
	обратившихся за получением социальных услуг в учреждении социального обслуживания населения											
8	Доля граждан старше трудоспособного возраста и инвалидов, получающих услуги в рамках системы долговременного ухода от общего числа граждан старше трудоспособного возраста и инвалидов, нуждающихся в долговременном уходе	%	5,8	6,7	35,0	40,0	40,0	40,0	40,0	40,0	40,0	40,0
9	Доля граждан старше трудоспособного возраста и инвалидов, получивших социальные услуги в организациях социального обслуживания, от общего числа граждан старше трудоспособного возраста и инвалидов	%	4,7	5,2	5,7	6,2	6,2	6,2	6,2	6,2	6,2	6,2
Цель «Обеспечение социальной поддержки семей при рождении детей»												
10	Число семей с 3 и более детьми, которые в отчетном году получают ежемесячную денежную выплату в случае рождения третьего ребенка или последующих детей до достижения ребенком возраста 3 лет	Семей	5 228	5 371	5 311	5 211	5 211	5 211	5 211	5 211	5 211	5 211



Врио заместителя главы администрации
областного центра Аслафьева

ПРИЛОЖЕНИЕ № 6
к постановлению администрации области
от 31.01.2022 № 65

ПРИЛОЖЕНИЕ № 2 6
к государственной программе Тамбовской области
«Социальная поддержка граждан»

Перечень
мероприятий государственной программы Тамбовской области
«Социальная поддержка граждан»
(с 2022 по 2030 годы)

Наименование подпрограммы, основного мероприятия, мероприятия, федерального (регионального) проекта	Ответственный исполнитель, соисполнители	Ожидаемые непосредственные результаты		значение по годам	Объемы финансирования, тыс. руб., в т.ч.			
		наименование	единица измерения		федеральный бюджет	бюджет Тамбовской области	местный бюджет	внебюджетные средства
1	2	3	4	5	6	7	8	9
1. Подпрограмма «Обеспечение мер социальной поддержки отдельных категорий граждан»								
Основное мероприятие 1.1. Предоставление ежемесячной доплаты к пенсии отдельным категориям граждан	Управление социальной защиты и семейной политики области	Дополнительное пенсионное обеспечение замещающих государственных должностей, муниципальных служащих Тамбовской области. Количество лиц, получающих дополнительное пенсионное обеспечение	Чел.	2022		126 896,9		
				2023	2 760	126 896,9		
				2024	2 760	126 896,9		
				2025	2 791	131 972,8		
				2026	2 791	137 251,7		
				2027	2 791	142 741,8		
				2028	2 791	148 451,5		
				2029	2 791	154 389,6		
				2030	2 791	160 565,2		
				2022	141 850,0	1 556 461,9		
2023	141 850,0	1 566 485,4						
2024	135 212,0	1 564 669,0						
2025	135 212,0	1 627 255,8						
2026	135 212,0	1 692 346,0						
2027	135 212,0	1 760 039,8						
2028	135 212,0	1 830 441,4						
2029	135 212,0	1 903 659,1						
2030	135 212,0	1 979 805,5						
Основное мероприятие 1.2. Предоставление мер социальной поддержки ветеранам труда и лицам, к ним приравненным, ветеранам труда Тамбовской области, труженникам тыла, жертвам политических репрессий	Управление социальной защиты и семейной политики области	Социальная поддержка ветеранов труда, ветеранов труда Тамбовской области, труженников тыла, жертв политических репрессий. Количество лиц, получающих меры социальной поддержки в соответствии с Законом Тамбовской области от 27 февраля 2009 г. № 497-3 «О мерах социальной поддержки труженников тыла, ветеранов труда и лиц, к ним приравненных, жертв политических репрессий, ветеранов труда Тамбовской области»	Чел.	2022		1 556 461,9		
2023		1 566 485,4						
2024		1 564 669,0						
2025		1 627 255,8						
2026		1 692 346,0						
2027		1 760 039,8						
2028		1 830 441,4						
2029		1 903 659,1						
2030		1 979 805,5						

1	2	3	4	5	6	7	8	9
Основное мероприятие 1.3. Предоставление дополнительной меры социальной поддержки инвалидам боевых действий и нетрудоспособным членам семей погибших (умерших) ветеранов боевых действий	Управление социальной защиты и семейной политики области	Дополнительная социальная поддержка инвалидов боевых действий и нетрудоспособных членов семей погибших (умерших) ветеранов боевых действий в соответствии с Законом Тамбовской области от 04 июня 2007г. № 219-З «О дополнительных мерах социальной поддержки инвалидов боевых действий и нетрудоспособных членов семей погибших (умерших) ветеранов боевых действий». Количество инвалидов боевых действий и нетрудоспособных членов семей погибших (умерших) ветеранов боевых действий, получающих ежемесячную денежную выплату	Чел.	2022	380	3 154,20		
				2023	380	3 154,20		
				2024	380	3 154,20		
				2025	380	3 280,4		
				2026	380	3 411,6		
				2027	380	3 548,1		
				2028	380	3 690,0		
				2029	380	3 837,6		
				2030	380	3 991,1		
				2022	1 757	11 741,4		
2023	1 757	11 741,4						
2024	1 757	11 741,4						
2025	1 757	12 211,1						
2026	1 757	12 699,5						
2027	1 757	13 207,5						
2028	1 757	13 735,8						
2029	1 757	14 285,2						
2030	1 757	14 856,6						
Основное мероприятие 1.4. Оказание поддержки в связи с потреблением умерших	Управление социальной защиты и семейной политики области	Социальное пособие на погребение и возмещение расходов по гарантированному перечню услуг по погребению в соответствии с Законом Тамбовской области от 04 июня 2010 г. № 659-З «О социальном пособии на погребение и расходах, возмещаемых специализированному службам по вопросам похоронного дела в Тамбовской области». Количество получателей пособия на погребение	Чел.	2022	2	45,7		
				2023	2	47,0		
				2024	2	48,5		
				2025				
				2026				
				2027				
				2028				
				2029				
				2030				
				2022	2	45,7		
Основное мероприятие 1.5. Оказание мер социальной поддержки гражданам при возникновении поствакцинальных осложнений	Управление социальной защиты и семейной политики области	Социальная поддержка граждан при возникновении у них поствакцинальных осложнений в соответствии с Федеральным законом от 17 сентября 1998 г. № 157-ФЗ «Об иммунопрофилактике инфекционных болезней» Численность граждан, получающих меру социальной поддержки	Чел.	2022	2	45,7		
				2023	2	47,0		
				2024	2	48,5		
				2025				
				2026				
				2027				
				2028				
				2029				
				2030				
				2022	2	45,7		
Основное мероприятие 1.6. Оказание мер социальной поддержки лицам, награжденным нагрудным знаком «Почетный донор России»	Управление социальной защиты и семейной политики области	Социальная поддержка лиц, награжденных знаком «Почетный донор России», «Почетный донор СССР». Количество лиц, получающих ежегодную денежную выплату	Чел.	2022	2 337	37 274,8		
				2023	2 337	38 764,7		
				2024	2 337	40 315,8		
				2025				
				2026				
				2027				
				2028				
				2029				
				2030				
				2022	2 337	37 274,8		

1	2	3	4	5	6	7	8	9
<p>Основное мероприятие 1.7. Обеспечение мер социальной поддержки отдельных категорий граждан по льготному проезду в общественном транспорте</p>	<p>Управление социальной защиты и семейной политики области</p>	<p>Предоставление отдельным категориям граждан льготного проезда в общественном транспорте. Количество граждан, пользующихся льготным проездом</p>	<p>Чел.</p>	2022	10 896 450		162 780,8	
				2023	10 896 450		162 780,8	
				2024	10 896 450		162 780,8	
				2025	10 896 450		169 292,1	
				2026	10 896 450		176 063,7	
				2027	10 896 450		183 106,2	
				2028	10 896 450		190 430,5	
				2029	10 896 450		198 047,8	
				2030	10 977 450		205 969,7	
				<p>1.7.1. субсидии организациям железнодорожного транспорта на возмещение недополученных доходов, возникших в связи с предоставлением мер социальной поддержки отдельным категориям граждан при проезде железнодорожным транспортом общего пользования в пригородном сообщении</p>	<p>Управление социальной защиты и семейной политики области</p>	<p>Возмещение недополученных доходов перевозчиков, возникших в связи с предоставлением отдельным категориям граждан льготного в железнодорожном транспорте общего пользования в пригородном сообщении в размере 50(100)процентной скидки от действующих тарифов на проезд. Количество поездов, совершенных гражданами льготных категорий</p>	<p>Количество поездов, совершенных гражданами льготных категорий</p>	2022
2023	60500		2 202,6					
2024	60500		2 202,6					
2025	60500		2 290,7					
2026	60500		2 382,3					
2027	60500		2 477,6					
2028	60500		2 576,7					
2029	60500		2 679,8					
2030	60500		2 787,0					
<p>1.7.2. субсидии юридическим лицам, индивидуальным предпринимателям, осуществляющих регулярные перевозки по межмуниципальным маршрутам по регулируемым и нерегулируемым тарифам, на возмещение недополученных доходов, возникших в связи с предоставлением отдельным категориям граждан льгот на проезд</p>	<p>Управление социальной защиты и семейной политики области</p>	<p>Возмещение недополученных доходов перевозчиков, возникших в связи с предоставлением отдельным категориям граждан льготного проезда в размере с 50(100)процентной скидкой от действующих тарифов на проезд. Количество поездов, совершенных гражданами льготных категорий</p>	<p>Количество поездов, совершенных гражданами льготных категорий</p>					2022
				2023	141500		10 158,8	
				2024	141500		10 158,8	
				2025	141500		10 565,2	
				2026	141500		10 987,8	
				2027	141500		11 427,3	
				2028	141500		11 884,4	
				2029	141500		12 359,8	
				2030	141500		12 854,2	
				<p>1.7.3. субсидии бюджетам муниципальных районов и городских округов области на осуществление отдельных государственных полномочий по обеспечению льготного проезда на маршрутах регулярных перевозок отдельных категорий граждан</p>	<p>Управление социальной защиты и семейной политики области</p>	<p>Предоставление субвенции бюджетам муниципальных районов и городских округов области на осуществление отдельных государственных полномочий по обеспечению льготного проезда на маршрутах регулярных перевозок отдельных категорий граждан. Количество поездов, совершенных гражданами льготных категорий</p>	<p>Количество поездов, совершенных гражданами льготных категорий</p>	2022
2023	10 694 450		150 419,4					
2024	10 694 450		150 419,4					
2025	10 694 450		156 436,2					
2026	10 694 450		162 693,6					
2027	10 694 450		169 201,3					
2028	10 694 450		175 969,4					
2029	10 694 450		183 008,2					
2030	10 694 450		190 328,5					

1	2	3	4	5		6	7	8	9
Основное мероприятие 1.8. Оказание мер социальной поддержки по оплате жилищно-коммунальных услуг отдельным категориям граждан	Управление социальной защиты и семейной политики области	Социальная поддержка федеральной категории льготников по оплате жилищно-коммунальных услуг. Количество граждан, получающих меры социальной поддержки	Чел.	2022	128 670	1 024 452,6			
				2023	128 670	1 024 315,8			
				2024	128 670	1 024 315,8			
				2025					
				2026					
				2027					
				2028					
				2029					
				2030					
Основное мероприятие 1.9. Дополнительные меры социальной поддержки отдельных категорий граждан	Управление социальной защиты и семейной политики области	Дополнительные меры социальной поддержки инвалидов и участников Великой Отечественной войны 1941-1945 годов. Количество граждан, получающих выплаты. Количество граждан, пользующихся бесплатным проездом	Чел.	2022	70		662,9		
				2023	70		662,9		
				2024	70		662,9		
				2025	70		669,0		
				2026	70		675,3		
				2027	70		681,9		
				2028	70		688,7		
				2029	70		695,9		
				2030	70		703,4		
				2022	60		152,9		
1.9.1. предоставление бесплатного проезда категориям лиц, предусмотренных Законом Тамбовской области от 01 июня 2009 г. №533-З «О дополнительных мерах социальной поддержки инвалидов и участников Великой Отечественной войны 1941-1945 годов, бывших несовершеннолетних узников концлагерей, гетто и других мест принудительного содержания, созданных фашистами и их союзниками в период второй мировой войны, и лиц, награжденных знаком «Жителю блокадного Ленинграда». Количество граждан, пользующихся бесплатным проездом	Управление социальной защиты и семейной политики области	Дополнительная социальная поддержка инвалидов и участников Великой Отечественной войны 1941-1945 годов, бывших несовершеннолетних узников концлагерей, гетто и других мест принудительного содержания, созданных фашистами и их союзниками в период второй мировой войны, и лиц, награжденных знаком «Жителю блокадного Ленинграда». Количество граждан, пользующихся бесплатным проездом	Чел.	2022	60		152,9		
				2023	60		152,9		
				2024	60		152,9		
				2025	60		159,0		
				2026	60		165,3		
				2027	60		171,9		
				2028	60		178,7		
				2029	60		185,9		
				2030	60		193,4		

1	2	3	4	5	6	7	8	9
<p>1.9.1.1. субсидии юридическим лицам (индивидуальным предпринимателям), на осуществление по муниципальным маршрутам регулярных перевозок и маршрутам регулярных перевозок межмуниципальным маршрутам регулярных перевозок в пригородном сообщении бесплатного проезда категориям лиц, предусмотренных Законом Тамбовской области от 01 июня 2009 г. №533-З «О дополнительных мерах социальной поддержки инвалидов и участников Великой Отечественной войны 1941-1945 годов, бывших несовершеннолетних узников концлагерей, гетто и других мест принудительного содержания, созданных фашистами и их союзниками в период второй мировой войны, и лиц, награжденных знаком «Жителю блокадного Ленинграда» и лиц, награжденных знаком «Житель осажденного Севастополя»</p>	<p>Управление социальной защиты и семейной политики области</p>	<p>Дополнительная социальная поддержка инвалидов и участников Великой Отечественной войны 1941-1945 годов, бывших несовершеннолетних узников концлагерей, гетто и других мест принудительного содержания, созданных фашистами и их союзниками в период второй мировой войны, и лиц, награжденных знаком «Жителю блокадного Ленинграда», и лиц, награжденных знаком «Житель осажденного Севастополя». Количество граждан, пользующихся бесплатным проездом</p>	<p>Чел.</p>	<p>2022 2023 2024 2025 2026 2027 2028 2029 2030</p>	<p>0,0 0,0</p>	<p></p>	<p></p>	<p></p>
<p>1.9.1.1. субсидии юридическим лицам (индивидуальным предпринимателям), на осуществление по муниципальным маршрутам регулярных перевозок и маршрутам регулярных перевозок межмуниципальным маршрутам регулярных перевозок в пригородном сообщении бесплатного проезда категориям лиц, предусмотренных Законом Тамбовской области от 01 июня 2009 г. № 533-З «О дополнительных мерах социальной поддержки инвалидов и участников Великой Отечественной войны 1941-1945 годов, бывших несовершеннолетних узников концлагерей, гетто и других мест принудительного содержания, созданных фашистами и их союзниками в период второй мировой войны, и лиц, награжденных знаком «Жителю блокадного Ленинграда» и лиц, награжденных знаком «Житель осажденного Севастополя»</p>	<p>Управление социальной защиты и семейной политики области</p>	<p>Дополнительная социальная поддержка инвалидов и участников Великой Отечественной войны 1941-1945 годов, бывших несовершеннолетних узников концлагерей, гетто и других мест принудительного содержания, созданных фашистами и их союзниками в период второй мировой войны, и лиц, награжденных знаком «Жителю блокадного Ленинграда». Количество граждан, пользующихся бесплатным проездом</p>	<p>Чел.</p>	<p>2022 2023 2024 2025 2026 2027 2028 2029 2030</p>	<p>10,0 10,0 10,0 10,4 10,8 11,2 11,6 12,1 12,6</p>	<p>4 4 4 4 4 4 4 4 4</p>	<p></p>	<p></p>

1	2	3	4	5	6	7	8	9
1.9.1.2. субвенции бюджетам муниципальных районов и городских округов области на осуществление отдельных государственных полномочий по осуществлению бесплатного проезда категориям лиц, предусмотренных Законом Тамбовской области от 01 июня 2009 г. №533-З «О дополнительных мерах социальной поддержки инвалидов и участников Великой Отечественной войны 1941-1945 годов, бывших несовершеннолетних узников концлагерей, гетто и других мест принудительного содержания, созданных фашистами и их союзниками в период второй мировой войны, и лиц, награжденных знаком «Жителю блокадного Ленинграда» и лиц, награжденных знаком «Житель осажденного Севастополя»	Управление социальной защиты и семейной политики области	Дополнительная социальная поддержка инвалидов и участников Великой Отечественной войны 1941-1945 годов, бывших несовершеннолетних узников концлагерей, гетто и других мест принудительного содержания, созданных фашистами и их союзниками в период второй мировой войны, и лиц, награжденных знаком «Жителю блокадного Ленинграда». Количество граждан, пользующихся бесплатным проездом	Чел.	2022	56	142,9		
				2023	56	142,9		
				2024	56	142,9		
				2025	56	148,6		
				2026	56	154,5		
				2027	56	160,7		
				2028	56	167,1		
				2029	56	173,8		
				2030	56	180,8		
1.9.1.2.1. субвенции бюджетам муниципальных районов и городских округов области на осуществление отдельных государственных полномочий по осуществлению бесплатного проезда категориям лиц, предусмотренных Законом Тамбовской области от 01 июня 2009 г. №533-З «О дополнительных мерах социальной поддержки инвалидов и участников Великой Отечественной войны 1941-1945 годов, бывших несовершеннолетних узников концлагерей, гетто и других мест принудительного содержания, созданных фашистами и их союзниками в период второй мировой войны, и лиц, награжденных знаком «Жителю блокадного Ленинграда» и лиц, награжденных знаком «Житель осажденного Севастополя»	Управление социальной защиты и семейной политики области	Дополнительная социальная поддержка инвалидов и участников Великой Отечественной войны 1941-1945 годов, бывших несовершеннолетних узников концлагерей, гетто и других мест принудительного содержания, созданных фашистами и их союзниками в период второй мировой войны, и лиц, награжденных знаком «Жителю блокадного Ленинграда». Количество граждан, пользующихся бесплатным проездом	Чел.	2022				
				2023				
				2024				
				2025				
				2026				
				2027				
				2028				
				2029				
				2030				

1	2	3	4	5	6	7	8	9
1.9.2. единовременная денежная выплата участникам и инвалидам Великой Отечественной войны 1941-1945 годов на частичное возмещение расходов при проведении ремонта жилых помещений	Управление социальной защиты и семейной политики области	Предоставление единовременной денежной выплаты участникам и инвалидам Великой Отечественной войны 1941-1945 годов, проживающим на территории Тамбовской области, на частичное возмещение расходов при проведении ремонта жилых помещений в соответствии с постановлением администрации области от 08.07.2016 № 754 «О мерах по проведению ремонта жилых помещений, в которых проживают участники и инвалиды Великой Отечественной войны 1941-1945 годов» Количество граждан, получающих выплату	Чел.	2022 2023 2024 2025 2026 2027 2028 2029 2030	10 10 10 10 10 10 10 10 10	510,0 510,0 510,0 510,0 510,0 510,0 510,0 510,0 510,0		
Основное мероприятие 1.10. Предоставление социальной поддержки семьям, одиноко проживающим гражданам при оплате жилищно-коммунальных услуг	Управление социальной защиты и семейной политики области	Социальная поддержка семей, одиноко проживающих граждан при оплате жилищно-коммунальных услуг. Количество семей, получающих субсидии на оплату жилого помещения и коммунальных услуг	Ед.	2022 2023 2024 2025 2026 2027 2028 2029 2030	31000 31000 31000 31000 31000 31000 31000 31000 31000	567 092,20 567 092,20 567 092,20 589 775,9 613 366,9 637 901,6 663 417,7 689 954,4 717 552,6		
Основное мероприятие 1.11. Оказание мер социальной поддержки гражданам, страдающим почечной недостаточностью	Управление социальной защиты и семейной политики области	Социальная поддержка граждан, проживающих на территории Тамбовской области, страдающих хронической почечной недостаточностью и нуждающихся в получении медицинских услуг «гемодиализа». Количество граждан, получающих меры социальной поддержки	Чел.	2022 2023 2024 2025 2026 2027 2028 2029 2030	10 10 10 10 10 10 10 10 10	66,7 66,7 66,7 69,4 72,2 75,1 78,1 81,2 84,4		
Основное мероприятие 1.12. Предоставление отдельным категориям граждан государственной социальной помощи в виде набора социальных услуг в части оплаты санаторно-курортного лечения, проезда к месту лечения и обратно, а также проезда на железнодорожном транспорте пригородного сообщения	Управление социальной защиты и семейной политики области	Предоставление путевок на санаторно-курортное лечение, бесплатного проезда к месту лечения и обратно. Численность граждан, обеспеченных санаторно-курортным лечением, бесплатным проездом к месту лечения и обратно	Чел.	2022 2023 2024 2025 2026 2027 2028 2029 2030				

1		2		3		4		5		6		7		8		9	
1.13.3. Оказание отдельным категориям граждан государственной социальной помощи на основании социального контракта и государственной социальной помощи гражданам		Управление социальной защиты и семейной политики области		Оказание государственной социальной помощи малоимущим семьям, малоимущим одиноко проживающим гражданам, в том числе на основе социального контракта. Доля малоимущих граждан, получивших государственную социальную помощь на основании социального контракта, в общей численности малоимущих граждан, получивших государственную социальную помощь. Доля граждан, преодолевших трудную жизненную ситуацию, в общей численности получателей государственной социальной помощи на основании социального контракта		%											
								2022		109 970,10		29 165,2					
								2023		121 350,90		30 290,7					
								2024		123 727,30		30 525,8					
								2025				19 020,6					
								2026				19 781,4					
								2027				20 572,7					
								2028				21 395,6					
								2029				22 251,4					
								2030				23 141,5					
1.13.4. Оказание услуг по доставке государственной социальной помощи отдельным категориям граждан на основании социального контракта		Управление социальной защиты и семейной политики области		Предоставление услуг по доставке государственной социальной помощи отдельным категориям граждан на основании социального контракта. Доля малоимущих граждан, получивших государственную социальную помощь на основании социального контракта, в общей численности малоимущих граждан, получивших государственную социальную помощь.		%											
								2022				792,7					
								2023				792,7					
								2024				792,7					
								2025									
								2026									
								2027									
								2028									
								2029									
								2030									
Основное мероприятие 1.14. Предоставление мер государственной поддержки Героям Советского Союза, Героям Российской Федерации и полным кавалерам ордена Славы		Управление социальной защиты и семейной политики области		Социальная поддержка Героев Советского Союза, Героев Российской Федерации и полных кавалеров ордена Славы. Количество Героев Советского Союза, Героев Российской Федерации и полных кавалеров ордена Славы, получающих меры социальной поддержки		Чел.											
								2022									
								2023									
								2024									
								2025									
								2026									
								2027									
								2028									
								2029									
								2030									
Основное мероприятие 1.15. Оказание мер государственной поддержки граждан, подвергшихся воздействию радиации вследствие радиационных аварий и ядерных испытаний		Управление социальной защиты и семейной политики области		Социальная поддержка граждан, подвергшихся воздействию радиации. Количество граждан, подвергшихся воздействию радиации, получающих меры социальной поддержки		Чел.											
								2022									
								2023									
								2024									
								2025									
								2026									
								2027									
								2028									
								2029									
								2030									

10		4		5		6		7		8		9	
1	2	3	Чел.	2022	2023	2024	2025	2026	2027	2028	2029	2030	
Основное мероприятие 1.16. Осуществление компенсационных выплат реабилитированным лицам за конфискованное, изъятое и вышедшее иным путем из их владения в связи с репрессиями имущество	Управление социальной защиты и семейной политики области	Единовременные денежные компенсации реабилитированным лицам. Количество граждан, получающих компенсацию	Чел.	2022	2023	2024	2025	2026	2027	2028	2029	2030	
Основное мероприятие 1.17. Компенсация расходов на оплату взноса на капитальный ремонт общего имущества в многоквартирном доме отдельным категориям граждан	Управление социальной защиты и семейной политики области	Компенсация расходов на оплату взноса на капитальный ремонт общего имущества в многоквартирном доме отдельным категориям граждан в соответствии с Законом Тамбовской области от 04 мая 2016 г. № 670-З «О предоставлении компенсации расходов на оплату взноса на капитальный ремонт отдельным категориям граждан, проживающим на территории Тамбовской области». Количество получающих компенсацию	Чел.	2022	2023	2024	2025	2026	2027	2028	2029	2030	
1.17.1. компенсация отдельным категориям граждан оплаты взноса на капитальный ремонт общего имущества в многоквартирном доме	Управление социальной защиты и семейной политики области	Компенсация расходов на оплату взноса на капитальный ремонт общего имущества в многоквартирном доме отдельным категориям граждан в соответствии с Законом Тамбовской области от 04 мая 2016 г. № 670-З «О предоставлении компенсации расходов на оплату взноса на капитальный ремонт отдельным категориям граждан, проживающим на территории Тамбовской области». Количество получающих компенсацию	Чел.	2022	2023	2024	2025	2026	2027	2028	2029	2030	
1.17.2. оказание услуг по доставке денежных выплат на компенсацию отдельным категориям граждан оплаты взноса на капитальный ремонт общего имущества в многоквартирном доме	Управление социальной защиты и семейной политики области	Услуги по доставке денежных выплат на компенсацию отдельным категориям граждан оплаты взноса на капитальный ремонт общего имущества. Количество граждан, получающих компенсацию	Чел.	2022	2023	2024	2025	2026	2027	2028	2029	2030	

1	2	3	4	5	6	7	8	9
Основное мероприятие 1.18. Предоставление мер государственной поддержки Героям Социалистического труда, Героям Труда Российской Федерации и полным кавалерам ордена Трудовой Славы	Управление социальной защиты и семейной политики области	Социальная поддержка Героев Социалистического труда, Героев Труда Российской Федерации и полных кавалеров ордена Трудовой Славы. Количество Героев Социалистического труда, Героев Труда Российской Федерации и полных кавалеров ордена Трудовой Славы.	Чел.	2022 2023 2024 2025 2026 2027 2028 2029 2030				
Основное мероприятие 1.19. Оказание мер социальной поддержки гражданам-участникам долевого строительства многоквартирных домов	Управление социальной защиты и семейной политики области	Единовременная денежная выплата гражданам-участникам долевого строительства многоквартирных домов, перед которыми застройщиками не исполнены обязательства по передаче им жилых помещений	Чел.	2022 2023 2024 2025 2026 2027 2028 2029 2030	4 4 4 4 4 4 4 4 4	1 400,0 1 400,0 1 400,0 1 400,0 1 400,0 1 400,0 1 400,0 1 400,0 1 400,0		
Основное мероприятие 1.20. Единовременная денежная выплата некоторым категориям граждан в связи с 75-летием Победы в Великой Отечественной войне 1941-1945 годов	Управление социальной защиты и семейной политики области	Единовременная денежная выплата ветеранам Великой Отечественной войны, указанным в подпунктах 1-3 пункта 1 статьи 2 Федерального закона от 12 января 1995г. №5-ФЗ «О ветеранах»; инвалидам Великой Отечественной войны, указанным в подпунктах 1, 4, 5 статьи 4 Федерального закона от 12 января 1995 г. №5-ФЗ «О ветеранах»; бывшим несовершеннолетним узникам концлагерей гетто и других мест принудительного содержания, созданных фашистами и их союзниками в период Второй мировой войны; вдовам (вдовцам) погибших (умерших) участников Великой Отечественной войны и инвалидов Великой Отечественной войны, не вступившим в повторный брак	Чел.	2022 2023 2024 2025 2026 2027 2028 2029 2030				

1	2	3	4	5	6	7	8	9
2. Подпрограмма «Модернизация и развитие социального обслуживания населения»								
Основное мероприятие 2.1. Обеспечение деятельности учреждений социального обслуживания граждан	Управление социальной защиты и семейной политики области	Оказание социальных услуг населению. Доля граждан, получивших социальные услуги в областных государственных учреждениях социального обслуживания населения, в общем числе граждан, обратившихся за получением социальных услуг в учреждениях социального обслуживания населения, имеющих право быть признанными нуждающимися в получении социальных услуг в установленном законом порядке		2022 2023 2024 2025 2026 2027 2028 2029 2030	1 175 290,3 1 187 870,7 1 191 659,5 2 565 594,6 2 668 141,7 2 774 791,0 2 885 706,3 3 001 058,3 3 121 024,3	2 470 157,9 2 481 461,7 2 480 020,6 2 565 594,6 2 668 141,7 2 774 791,0 2 885 706,3 3 001 058,3 3 121 024,3		328 635,4 328 635,4 328 635,4
2.1.1. обеспечение деятельности областных государственных учреждений, оказывающих социальные услуги населению	Управление социальной защиты и семейной политики области	Оказание социальных услуг населению. Доля граждан, получивших социальные услуги в областных государственных учреждениях социального обслуживания населения, в общем числе граждан, обратившихся за получением социальных услуг в учреждениях социального обслуживания населения, имеющих право быть признанными нуждающимися в получении социальных услуг в установленном законом порядке		2022 2023 2024 2025 2026 2027 2028 2029 2030	1 408 041,0 1 408 080,8 1 407 034,6 1 463 315,9 1 521 848,5 1 582 722,5 1 646 031,4 1 711 872,6 1 780 347,5	706 133,3 705 087,1 704 040,9 732 202,5 761 490,6 791 950,2 823 628,2 856 573,3 890 836,2		110 651,1 110 651,1 110 651,1
2.1.2. обеспечение деятельности областных государственных учреждений, оказывающих услуги по стационарному социальному обслуживанию граждан пожилого возраста и инвалидов	Управление социальной защиты и семейной политики области	Оказание услуг по стационарному социальному обслуживанию граждан пожилого возраста и инвалидов. Доля граждан, получивших социальные услуги в областных государственных стационарных учреждениях социального обслуживания населения, в общем числе граждан, обратившихся за получением социальных услуг в стационарные учреждения социального обслуживания населения, имеющих право быть признанными нуждающимися в получении социальных услуг в установленном законом порядке		2022 2023 2024 2025 2026 2027 2028 2029 2030	530 933,20 532 019,20 532 019,20 553 300,0 575 432,0 598 449,3 622 387,3 647 282,8 673 174,1	217 984,3 217 984,3 217 984,3		217 984,3 217 984,3 217 984,3

1	2	3	4	5	6	7	8	9
2.1.3. ежемесячная денежная выплата на обеспечение мер социальной поддержки отдельных категорий граждан, работающих в сельской местности и рабочих поселках	Управление социальной защиты и семейной политики области	Материальная поддержка отдельных категорий граждан, работающих (работающих) в сельской местности и рабочих поселках. Численность работающих (работающих) в учреждениях социального обслуживания населения, расположенных в сельской местности и рабочих поселках, получающих ежемесячную денежную выплату	Чел.	2022 2023 2024 2025 2026 2027 2028 2029 2030	1467 1467 1467 1467 1467 1467 1467 1467 1467	11 565,8 11 565,8 11 565,8 12 028,4 12 509,5 13 009,9 13 530,3 14 071,5 14 634,4		
2.1.4. обеспечение деятельности областных государственных учреждений, оказывающих услуги по социальному обслуживанию граждан	Управление социальной защиты и семейной политики области	Оказание социальных услуг населению. Доля граждан, получивших социальные услуги в областном государственном учреждении социального обслуживания населения, в общем числе граждан, обратившихся за получением социальных услуг в учреждении социального обслуживания населения, имеющих право быть признанными нуждающимися в получении социальных услуг в установленном законом порядке	%	2022 2023 2024 2025 2026 2027 2028 2029 2030	100,0 100,0 100,0 100,0 100,0 100,0 100,0 100,0 100,0	159 408,70 159 408,70 159 408,70 165 785,0 172 416,4 179 313,1 186 485,6 193 945,0 201 702,8		
2.1.5. укрепление материально-технической базы областных государственных учреждений социального обслуживания населения	Управление социальной защиты и семейной политики области	Подготовлено учреждение для работы в режиме пункта временной обсервации в соответствии с решением Федеральной службы по надзору в сфере защиты прав потребителя и благополучия человека	Ед.	2022 2023 2024 2025 2026 2027 2028 2029 2030				

1	2	3	4	5	6	7	8	9
<p>2.1.6. осуществление выплат стимулирующего характера за особые условия труда и дополнительную нагрузку работникам стационарных организаций социального обслуживания, созданных не в стационарных организациях, созданных не в стационарных организациях, созданных не в стационарных организациях, оказывающим социальные услуги гражданам, у которых выявлена новая коронавирусная инфекция, и лицам из групп риска заражения новой коронавирусной инфекцией, получившим выплаты стимулирующего характера за особые условия труда и дополнительную нагрузку</p>	<p>Управление социальной защиты и семейной политики области</p>	<p>Доля работников стационарных организаций социального обслуживания, стационарных организаций не в стационарных организациях созданных не в стационарных организациях, оказывающим социальные услуги гражданам, у которых выявлена новая коронавирусная инфекция, и лицам из групп риска заражения новой коронавирусной инфекцией, получившим выплаты стимулирующего характера за особые условия труда и дополнительную нагрузку</p>	<p>%</p>	<p>2022 2023 2024 2025 2026 2027 2028 2029 2030</p>				
<p>2.1.7. Финансовое обеспечение расходов, связанных с оплатой отпусков и выплатой компенсации за неиспользованные отпуска работникам стационарных организаций социального обслуживания, стационарных отделений, созданных не в стационарных организациях социального обслуживания, которым в 2020 году предоставлялись выплаты стимулирующего характера за выполнение особо важных работ, особые условия труда и дополнительную нагрузку, в том числе на компенсацию ранее произведенных субъектами Российской Федерации расходов на указанные цели, за счет средств резервного фонда Правительства Российской Федерации</p>	<p>Управление социальной защиты и семейной политики области</p>			<p>2022 2023 2024 2025 2026 2027 2028 2029 2030</p>				
<p>2.1.8. Разработка проектно-сметной документации, включая экспертизу</p>	<p>Управление социальной защиты и семейной политики области</p>	<p>Наличие проектно-сметной документации, прошедшей государственную экспертизу</p>	<p>Ед.</p>	<p>2022 2023 2024 2025 2026 2027 2028 2029 2030</p>				

1	2	3	4	5	6	7	8	9
<p>Основное мероприятие 2.2. Привлечение в сферу социального обслуживания населения бизнеса и социально ориентированных некоммерческих организаций, благотворителей и добровольцев</p>	<p>Управление социальной защиты и семейной политики области</p>	<p>Оказание услуг по социальному обслуживанию отдельных категорий граждан. Удельный вес граждан пожилого возраста и инвалидов (взрослых и детей), получивших услуги в негосударственных и муниципальных учреждениях социального обслуживания, в общей численности граждан пожилого возраста и инвалидов (взрослых и детей), получивших услуги в учреждениях социального обслуживания всех форм собственности. Удельный вес учреждений социального обслуживания, основанных на иных формах собственности, от общего количества учреждений социального обслуживания всех форм собственности</p>	<p>%</p>	<p>2022 2023 2024 2025 2026 2027 2028 2029 2030</p>	<p>10/27,6 10/28,0 10/28,3 10/28,3 10/28,3 10/28,3 10/28,3 10/28,3 10/28,3</p>	<p>89 490,6 89 490,6 89 490,6 93 070,2 96 793,0 100 664,7 104 691,2 108 878,8 113 234,0</p>		<p>20 510,0 20 500,0 20 500,0</p>
<p>2.2.1. оказание услуг по социальному обслуживанию граждан пожилого возраста и инвалидов негосударственными организациями</p>	<p>Управление социальной защиты и семейной политики области</p>	<p>Оказание услуг по социальному обслуживанию отдельных категорий граждан. Удельный вес граждан пожилого возраста и инвалидов (взрослых и детей), получивших услуги в негосударственных и муниципальных учреждениях социального обслуживания, в общей численности граждан пожилого возраста и инвалидов (взрослых и детей), получивших услуги в учреждениях социального обслуживания всех форм собственности. Удельный вес учреждений социального обслуживания, основанных на иных формах собственности, от общего количества учреждений социального обслуживания всех форм собственности</p>	<p>%</p>	<p>2022 2023 2024 2025 2026 2027 2028 2029 2030</p>	<p>10/27,6 10/28,0 10/28,3 10/28,3 10/28,3 10/28,3 10/28,3 10/28,3 10/28,3</p>	<p>1 000,0 1 000,0 1 000,0</p>		<p>1 000,0 1 000,0 1 000,0</p>
<p>2.2.2. компенсация за предоставление социальных услуг поставщикам социальных услуг, включенным в реестр поставщиков социальных услуг Тамбовской области, и не участвующим в выполнении государственного задания (заказа)</p>	<p>Управление социальной защиты и семейной политики области</p>	<p>Предоставление субсидии юридическим лицам и индивидуальным предпринимателям (за исключением некоммерческих организаций), предоставляющим социальные услуги на территории области, включенные в реестр поставщиков социальных услуг и не участвующих в выполнении государственного задания (заказа). Количество юридических лиц и индивидуальных предпринимателей (за исключением некоммерческих организаций), получающих субсидию</p>	<p>Ед.</p>	<p>2022 2023 2024 2025 2026 2027 2028 2029 2030</p>	<p>5 5 5 5 5 5 5 5 5</p>	<p>81 557,4 81 557,4 81 557,4 84 819,7 88 212,5 91 741,0 95 410,6 99 227,0 103 196,1</p>		<p>19 500,0 19 500,0 19 500,0</p>

1	2	3	4	5	6	7	8	9
2.2.3. социальное обслуживание граждан некоммерческими организациями, предоставляющими срочные социальные услуги, включенным в реестр поставщиков социальных услуг Тамбовской области, и не участвующим в выполнении государственного задания (заказа)	Управление социальной защиты и семейной политики области	Численность граждан, которым оказаны срочные социальные услуги	Ед.	2022 2023 2024 2025 2026 2027 2028 2029 2030	30 30	7 933,2 7 933,2 7 933,2 8 250,5 8 580,5 8 923,7 9 280,6 9 651,8 10 037,9		10,0
2.2.4. Формирование и развитие Центра «серебряного» волонтерства Тамбовской области	Управление социальной защиты и семейной политики области	Создание условий для формирования и развития серебряного волонтерского движения в Тамбовской области, привлечение граждан пожилого возраста к добровольческому участию в социально-значимой деятельности и самореализация граждан старшего поколения через волонтерскую деятельность. Охват граждан, вовлеченных в деятельность Единого регионального центра серебряного волонтерства.	Чел.	2022 2023 2024 2025 2026 2027 2028 2029 2030				
Основное мероприятие 2.3. Независимая оценка качества услуг, оказываемых учреждениями в сфере социального обслуживания населения	Управление социальной защиты и семейной политики области	Проведение независимой оценки качества услуг, оказываемых учреждениями в сфере социального обслуживания населения. Доля организаций, оказывающих услуги в сфере социального обслуживания, в отношении которых проведена независимая оценка качества оказания услуг в отчетном году, в общем количестве организаций социального обслуживания	Ед.	2022 2023 2024 2025 2026 2027 2028 2029 2030	33 34 33 33 33 33 33 33 33	312,0 312,0 312,0 312,0 312,0 312,0 312,0 312,0 312,0		

1	2	3	4	5	6	7	8	9	
Основное мероприятие 2.4. Федеральный (региональный) проект «Разработка и реализация программы системной поддержки и повышения качества жизни граждан старшего поколения» «Старшее поколение»	Управление социальной защиты и семейной политики области	Осуществление мер, направленных на повышение качества жизни граждан старшего поколения. Приобретение автотранспорта, в целях осуществления доставки лиц старше 65 лет, проживающих в сельской местности, в медицинские организации. Создание условий для внедрения системы долговременного ухода за гражданами пожилого возраста и инвалидами. Количество оборудованных, реконструированных и/или построенных учреждений социального обслуживания.	Ед.	2022	106 511,4	7 327,8			
				2023	1	258 411,4	5 273,7		
				2024	1	320 970,5	6 550,4		
				2025					
				2026					
				2027					
				2028					
				2029					
				2030					
				2.4.1. разработка проектно-сметной документации, включая экспертизу, на реконструкцию и строительство учреждений социального обслуживания	Управление социальной защиты и семейной политики области Управление градостроительства и архитектуры области	Наличие проектно-сметной документации, прошедшей государственную экспертизу	Ед.	2022	
2023									
2024									
2025									
2026									
2027									
2028									
2029									
2030									
2.4.2. создание условий, для внедрения системы долговременного ухода за гражданами пожилого возраста и инвалидами	Управление социальной защиты и семейной политики области	Обеспечение деятельности учреждений социального обслуживания, участвующих в организации системы долговременного ухода, в том числе укрепление материально-технической базы учреждений, участвующих в организации системы долговременного ухода	Ед.					2022	
				2023					
				2024					
				2025					
				2026					
				2027					
				2028					
				2029					
				2030					
				2.4.3. реализация пилотного проекта по вовлечению частных медицинских организаций в оказание медико-социальных услуг лицам в возрасте 65 лет и старше	Управление социальной защиты и семейной политики области	Вовлечение частных медицинских организаций в оказание медико-социальных услуг лицам в возрасте 65 лет. Количество лиц в возрасте 65 лет и старше, которым были оказаны медико-социальные услуги (за год)	Чел.	2022	
2023									
2024									
2025									
2026									
2027									
2028									
2029									
2030									

1	2	3	4	5	6	7	8	9
2.4.4. Финансовое обеспечение программ, направленных на обеспечение безопасных и комфортных условий предоставления социальных услуг в сфере социального обслуживания	Управление градостроительства и архитектуры области	Финансовое обеспечение задачи для ввода в эксплуатацию объектов капитального строительства для размещения граждан в стационарных организациях социального обслуживания в субъектах Российской Федерации по годам реализации федерального Проекта	в Ед.	2022 2023 2024 2025 2026 2027 2028 2029 2030	151 900,0 205 073,1	3 100,0 4 185,2		
2.4.5. Создание системы долгосрочного ухода за гражданами пожилого возраста и инвалидами	Управление социальной защиты и семейной политики области	Доля граждан старше трудоспособного возраста и инвалидов, получающих услуги в рамках системы долгосрочного ухода от общего числа граждан старше трудоспособного возраста и инвалидов, нуждающихся в долгосрочном уходе	%	2022 2023 2024 2025 2026 2027 2028 2029 2030	6,7 35 40	2 173,7 2 173,7 2 365,2		
2.4.6. Укрепление материально-технической базы областных государственных учреждений социального обслуживания населения	Управление информационных технологий, связи и документооборота администрации области	Создание информационной системы, на базе которой будет осуществляться интеграция и синхронизация информационных систем, содержащих сведения в сфере социального обслуживания, социальной защиты и охраны здоровья	Ед.	2022 2023 2024 2025 2026 2027 2028 2029 2030				
2.4.6. Укрепление материально-технической базы областных государственных учреждений социального обслуживания населения	Управление социальной защиты и семейной политики области	Обеспечение деятельности, в том числе укрепление материально-технической базы областных учреждений социального обслуживания, оказывающих социальные услуги гражданам пенсионного возраста и инвалидам	Ед.	2022 2023 2024 2025 2026 2027 2028 2029 2030				

1	2	3	4	5	6	7	8	9
ИТОГО по подпрограмме				2022	106 511,4	1 505 171,4		349 145,4
				2023	258 411,4	1 503 157,0		349 135,4
				2024	320 970,5	1 503 387,6		349 135,4
				2025		1 556 698,1		
				2026		1 618 953,5		
				2027		1 683 699,2		
				2028		1 751 034,6		
				2029		1 821 063,4		
				2030		1 893 893,5		
				2022		5 154,1		
				2023	151 900,0	3 100,0		
				2024	205 073,1	4 185,2		
				2025				
				2026				
				2027				
				2028				
				2029				
				2030				
3. Подпрограмма «Обеспечение государственной поддержки семей, имеющих детей»								
Основное мероприятие 3.1. Оказание мер государственной поддержки в связи с беременностью и родами, а также гражданам, имеющим детей	Управление социальной защиты и семейной политики области	Выплата ежемесячных и единовременных пособий на ребенка в соответствии с федеральным и региональным законодательством. Социальная поддержка детей из малообеспеченных семей. Количество детей, на которых назначено ежемесячное пособие	Чел.	2022	37308	2 239 671,3	351 557,5	
				2023	38104	2 316 181,3	359 124,4	
				2024	38104	2 471 756,3	374 510,9	
				2025			134 774,6	
				2026			140 165,6	
				2027			145 772,2	
				2028			151 603,1	
				2029			157 667,2	
				2030			163 973,9	
				3.1.1. выплата единовременного пособия беременной жене военнослужащего, проходящего военную службу по призыву, а также ежемесячного пособия на ребенка военнослужащего, проходящего военную службу по призыву в соответствии с Федеральным законом от 19 мая 1995 г. № 81-ФЗ «О государственных пособиях гражданам, имеющим детей»	Управление социальной защиты и семейной политики области	Социальная поддержка семей, имеющих детей, военнослужащих, проходящих военную службу по призыву. Количество семей, получающих единовременное и ежемесячное пособие	Чел.	2022
				2023				
				2024				
				2025				
				2026				
				2027				
				2028				
				2029				
				2030				

1	2	3	4	5	6	7	8	9
3.1.2. ежемесячная выплата детям военнослужащих и сотрудников органов внутренних дел, погибших при исполнении обязанностей военной службы (служебных обязанностей), в соответствии с Законом Тамбовской области от 29 июня 2012 г. № 159-З «О дополнительных мерах социальной поддержки детей»	Управление социальной защиты и семейной политики области	Социальная поддержка детей военнослужащих и сотрудников органов внутренних дел, погибших при исполнении обязанностей военной службы (служебных обязанностей). Количество получивших ежемесячную выплату	Чел.	2022		171,2		
				2023		171,2		
				2024		171,2		
				2025		178,0		
				2026		185,1		
				2027		192,5		
				2028		200,2		
				2029		208,2		
				2030		216,5		
				3.1.3. выплата государственных пособий лицам, не подлежащим обязательному социальному страхованию на случай временной нетрудоспособности и в связи с материнством, и лицам, уволенным в связи с ликвидацией организации (прекращением деятельности полномочий физических лицами), в соответствии с Федеральным законом от 19 мая 1995 г. № 81-ФЗ «О государственных пособиях гражданам, имеющим детей»	Управление социальной защиты и семейной политики области	Социальная поддержка неработающих граждан при рождении ребенка. Количество детей, на которых выплачиваются пособия	Чел.	2022
2023								
2024								
2025								
2026								
2027								
2028								
2029								
2030								
3.1.4. выплата пособия на ребенка в соответствии с Законом Тамбовской области от 03 марта 2009 г. № 502-З «О пособии на ребенка в Тамбовской области». Социальная поддержка детей из малообеспеченных семей. Количество детей, на которых назначено ежемесячное пособие	Управление социальной защиты и семейной политики области	Выплата ежемесячного пособия на ребенка в соответствии с Законом Тамбовской области от 03 марта 2009 г. № 502-З «О пособии на ребенка в Тамбовской области». Социальная поддержка детей из малообеспеченных семей. Количество детей, на которых назначено ежемесячное пособие	Чел.					2022
				2023	37 295	129 419,8		
				2024	37 295	129 419,8		
				2025	37 295	134 596,6		
				2026	37 295	139 980,5		
				2027	37 295	145 579,7		
				2028	37 295	151 402,9		
				2029	37 295	157 459,0		
				2030	37 295	163 757,4		

1	2	3	4	5	6	7	8	9
3.1.5. ежемесячное пособие по уходу за первым ребенком в возрасте от полутора до трех лет в соответствии с Законом Тамбовской области от 25 февраля 2017 г. № 74-З «О ежемесячном пособии по уходу за первым ребенком в возрасте от полутора до трех лет отдельным категориям граждан, проживающих на территории Тамбовской области». Количеству детей, на которых назначено ежемесячное пособие	Управление социальной защиты и семейной политики области	Выплата ежемесячного пособия по уходу за первым ребенком в возрасте от полутора до трех лет в соответствии с Законом Тамбовской области от 25 февраля 2017 г. № 74-З «О ежемесячном пособии по уходу за первым ребенком в возрасте от полутора до трех лет отдельным категориям граждан, проживающих на территории Тамбовской области».	Чел.	2022 2023 2024 2025 2026 2027 2028 2029 2030				
3.1.6. выполнение полномочий Российской Федерации по осуществлению ежемесячной выплаты в связи с рождением (усыновлением) первого ребенка	Управление социальной защиты и семейной политики области	Осуществление ежемесячной выплаты в связи с рождением (усыновлением) первого ребенка до полутора лет в соответствии с Федеральным Законом от 28 декабря 2017 г. № 418-ФЗ «О ежемесячных выплатах семьям, имеющим детей». Количеству детей, на которых назначена ежемесячная выплата	Чел.	2022 2023 2024 2025 2026 2027 2028 2029 2030				
3.1.7. ежемесячная выплата на детей в возрасте от 3 до 7 лет	Управление социальной защиты и семейной политики области	Число детей в возрасте от трех до семи лет включительно, в отношении которых в отчетном году произведена ежемесячная выплата в общей численности детей этого возраста. Доля детей в возрасте от трех до семи лет включительно, в отношении которых в отчетном году произведена ежемесячная выплата в целях повышения доходов семей с детьми	Чел./%	2022 2023 2024 2025 2026 2027 2028 2029 2030	20192/36,7 19031/36,7 16557/34,0	2 239 671,3 2 316 181,3 2 471 756,3	221 506,0 229 072,9 244 459,4	

1	2	3	4	5	6	7	8	9
3.1.8. оказание услуг по доставке ежемесячной выплаты на детей в возрасте от трех до семи лет включительно	Управление социальной защиты и семейной политики области	Предоставление услуг по доставке ежемесячной выплаты на детей в возрасте от трех до семи лет включительно. Численность граждан, получивших выплату на детей в возрасте от трех до семи лет включительно (за год)	Чел.	2022 2023 2024 2025 2026 2027 2028 2029 2030	300 300 300	460,5 460,5 460,5		
Основное мероприятие 3.2. Оказание мер социальной поддержки детям-сиротам, детям, оставшимся без попечения родителей, лицам из числа указанной категории детей, а также гражданам, желающим взять детей на воспитание в семью	Управление социальной защиты и семейной политики области	Доля лиц из числа детей-сирот и детей, оставшихся без попечения родителей, обеспеченных жилыми помещениями за отчетный год, в общей численности состоявших на начало года в списке детей-сирот и детей, оставшихся без попечения родителей, лиц из числа детей-сирот и детей, оставшихся без попечения родителей, подлежащих обеспечению жилыми помещениями, у которых право на обеспечение жилыми помещениями возникло и не реализовано по состоянию на конец соответствующего года	%	2022 2023 2024 2025 2026 2027 2028 2029 2030	48 521,8 33 064,6 33 064,6 2 190,0 2 231,6 2 274,9 2 319,9 2 366,7 2 415,4			
3.2.1. расходы на проведение экспертизы состояния жилых помещений, предоставляемых детям — сиротам и детям, оставшимся без попечения родителей, лицам из их числа, по договорам найма специализированных жилых помещений. Предоставление дополнительной меры социальной поддержки инвалидам боевых действий и нетрудоспособным членам семей погибших (умерших) ветеранов боевых действий*	Управление социальной защиты и семейной политики области	Проведение экспертизы состояния жилых помещений, предоставляемых детям — сиротам и детям, оставшимся без попечения родителей, лицам из их числа. Количество жилых помещений, в отношении которых проведена экспертиза состояния жилых помещений	Ед.	2022 2023 2024 2025 2026 2027 2028 2029 2030	5 5 5 5 5 5 5 5 5	150,0 150,0 150,0 150,0 150,0 150,0 150,0 150,0 150,0		
3.2.2. ремонт и подготовка жилых помещений к заселению детей-сирот	Управление социальной защиты и семейной политики области	Проведение мероприятий по ремонту и подготовке жилых помещений к заселению детей-сирот.* Количество отремонтированных жилых помещений	Ед.	2022 2023 2024 2025 2026 2027 2028 2029 2030	1 000,0 1 000,0 1 000,0 1 040,0 1 081,6 1 124,9 1 169,9 1 216,7 1 265,4			

1	2	3	4	5	6	7	8	9
3.2.6. Социальная выплата на приобретение жилых помещений лицам из числа детей-сирот и детей, оставшихся без попечения родителей	Управление социальной защиты и семейной политики области	Предоставление социальной выплаты на приобретение жилых помещений лицам из числа детей-сирот и детей, оставшихся без попечения родителей. Численность лиц из числа детей-сирот и детей, оставшихся без попечения родителей, которым оказана социальная выплата.	Чел.	2022 2023 2024 2025 2026 2027 2028 2029 2030	30 20 20	46 371,8 30 914,6 30 914,6		
Основное мероприятие 3.3. Оказание социальной поддержки многодетным семьям	Управление социальной защиты и семейной политики области	Социальная поддержка многодетных семей. Количество семей/детей, получающих ежемесячное пособие	Семей/ детей	2022 2023 2024 2025 2026 2027 2028 2029 2030	8685/31700 8000/31700 8000/26900 8000/26900 8000/26900 8000/26900 8000/26900 8000/26900 8000/26900	476 134,3 476 134,3 477 026,4 484 960,2 500 417,3 516 492,6 533 210,9 550 597,9 568 680,4		
3.3.1. обеспечение мер социальной поддержки многодетных семей в части предоставления скидки по плате за присмотр и уход за детьми в образовательных организациях, реализующих образовательную программу дошкольного образования	Управление социальной защиты и семейной политики области	Социальная поддержка многодетных семей, чьи дети посещают образовательные организации, реализующие образовательную программу дошкольного образования. Охват детей из многодетных семей, посещающих образовательные организации, реализующие образовательную программу дошкольного образования, к общему числу детей, нуждающихся в предоставлении данной меры социальной поддержки	%	2022 2023 2024 2025 2026 2027 2028 2029 2030	100 100 100 100 100 100 100 100 100	48 218,2 48 218,2 48 218,2 50 146,9 52 152,8 54 238,9 56 408,5 58 664,8 61 011,4		

1	2	3	4	5	6	7	8	9
3.3.2. меры социальной поддержки многолетних семей в части предоставления скидки по оплате за присмотр и уход за детьми в образовательных организациях, реализующих образовательную программу дошкольного образования	Управление социальной защиты и семейной политики области	Социальная поддержка многолетних семей, чьи дети посещают ведомственные образовательные организации, реализующие образовательную программу дошкольного образования. Охват детей из многолетних семей, посещающих ведомственные образовательные организации, реализующие основную образовательную программу дошкольного образования, к общему числу детей, нуждающихся в предоставлении данной меры социальной поддержки	%	2022	0	0,0		
				2023	0	0,0		
				2024	0	0,0		
				2025	0	0,0		
				2026	0	0,0		
				2027	0	0,0		
				2028	0	0,0		
				2029	0	0,0		
				2030	0	0,0		
				3.3.3. обеспечение мер социальной поддержки многолетних семей в части предоставления бесплатного питания и обучающимся в общеобразовательных организациях и профессиональных образовательных организациях	Управление социальной защиты и семейной политики области	Социальная поддержка многолетних семей, чьи дети обучаются в общеобразовательных организациях. Охват обучающихся в общеобразовательных организациях из многолетних семей, получающих питание, к общей численности обучающихся из многолетних семей	%	2022
2023	100	46 020,0						
2024	100	46 020,0						
2025	100	46 020,0						
2026	100	46 020,0						
2027	100	46 020,0						
2028	100	46 020,0						
2029	100	46 020,0						
2030	100	46 020,0						
3.3.4. ежемесячная денежная выплата на питание детям из многолетних семей в соответствии с Законом Тамбовской области от 26 мая 2011 г. № 11-З «О социальной поддержке многолетних семей в Тамбовской области»	Управление социальной защиты и семейной политики области	Социальная поддержка многолетних семей, чьи дети обучаются в общеобразовательных организациях. Доля многолетних семей, получающих денежную выплату на питание обучающихся в общеобразовательных организациях, к общей численности семей, имеющих право на данную меру	%					2022
				2023	100	991,0		
				2024	100	991,0		
				2025	100	1 030,6		
				2026	100	1 071,8		
				2027	100	1 114,7		
				2028	100	1 159,3		
				2029	100	1 205,7		
				2030	100	1 253,9		

1	2	3	4	5	6	7	8	9
3.3.5. меры социальной поддержки многодетных семей в части предоставления бесплатного питания обучающимся в общеобразовательных организациях и организациях профессионального образования	Управление образования и науки области	Социальная поддержка многодетных семей, чьи дети обучаются в общеобразовательных организациях. Доля детей из многодетных семей, получающих денежную выплату на питание обучающихся в общеобразовательных организациях, к общей численности детей, имеющих право на данную меру	%	2022		9 664,1		
				2023	100	9 664,1		
				2024	100	9 664,1		
				2025	100	9 679,2		
				2026	100	9 694,9		
				2027	100	9 711,2		
				2028	100	9 728,1		
				2029	100	9 745,7		
				2030	100	9 764,0		
				3.3.6. выплата ежемесячного пособия на детей из многодетных семей в соответствии с Законом Тамбовской области от 26 мая 2011 г. № 11-3 «О социальной поддержке многодетных семей в Тамбовской области»	Управление социальной защиты и семейной политики области	Социальная поддержка многодетных семей. Количество семей/ детей, получающих ежемесячное пособие	Семей/ детей	2022
2023	8000/ 31700	177 425,0						
2024	8000/ 26900	177 425,0						
2025	8000/ 26900	184 522,0						
2026	8000/ 26900	191 902,9						
2027	8000/ 26900	199 579,0						
2028	8000/ 26900	207 562,2						
2029	8000/ 26900	215 864,7						
2030	8000/ 26900	224 499,3						
3.3.7. возмещение платы за коммунальные услуги и твердое топливо многодетным семьям в соответствии с Законом Тамбовской области от 26 мая 2011 г. 11-3 «О социальной поддержке многодетных семей в Тамбовской области»	Управление социальной защиты и семейной политики области	Социальная поддержка многодетных семей. Доля коммунальные услуги, получивших возмещение платы за приобретение твердого топлива, от общего числа многодетных семей	%					2022
				2023	90	75 552,2		
				2024	95	75 552,2		
				2025	95	78 574,3		
				2026	95	81 717,3		
				2027	95	84 986,0		
				2028	95	88 385,4		
				2029	95	91 920,8		
				2030	95	95 597,6		

1	2	3	4	5	6	7	8	9
3.3.8. денежная выплата на приобретение школьной формы детям из многодетных семей в соответствии с Законом Тамбовской области от 26 мая 2011 г. № 11-3 «О социальной поддержке многодетных семей в Тамбовской области»	Управление социальной защиты и семейной политики области	Социальная поддержка многодетных семей, чьи дети обучаются в общеобразовательных организациях. Доля детей, обеспеченных денежной выплатой на приобретение школьной формы, от числа детей из многодетных семей, обучающихся в общеобразовательных организациях, имеющих право на ее получение	%	2022 2023 2024 2025 2026 2027 2028 2029 2030	100 100 100 100 100 100 100 100 100	43 226,8 43 226,8 43 226,8 43 226,8 43 226,8 43 226,8 43 226,8 43 226,8 43 226,8		
3.3.9. оказание услуг по доставке ежемесячной денежной выплаты, назначаемой в случае рождения третьего или последующих детей до достижения ребенком возраста трех лет	Управление социальной защиты и семейной политики области	Предоставление услуг по доставке ежемесячной денежной выплаты, назначаемой в случае рождения третьего или последующих детей до достижения ребенком возраста трех лет. Численность граждан, получивших выплату на третьего и последующего ребенка, рожденного в семье, имеющей среднедушевой доход ниже сложившегося среднедушевого дохода населения Тамбовской области (за год)	Чел.	2022 2023 2024 2025 2026 2027 2028 2029 2030		6 036,6 6 036,6 6 928,7		
3.3.10. прочие меры социальной поддержки многодетных семей	Управление социальной защиты и семейной политики области	Социальная поддержка многодетных семей. Доля семей, получивших субсидирование процентной ставки по кредиту, полученному для возмещения расходов на развитие крестьянского (фермерского) хозяйства либо на приобретение строительных материалов и строительство жилья, от числа обратившихся семей, получивших возмещение расходов за обучение членов многолетней семьи в образовательных организациях, от числа обратившихся. Доля семей, получивших единовременную выплату на приобретение крупного рогатого скота молочного направления, от числа обратившихся. Доля семей, посещающих физкультурно-оздоровительные и спортивные организации, бассейны и спортивные комплексы, от общего количества обратившихся за данной мерой. Полное обеспечение единовременной денежной выплатой на приобретение или строительство жилого помещения семей при рождении 3-х и более детей или при повторном рождении в трехлетнем периоде одновременно двух или нескольких детей в семье. Доля детей из многодетных семей, пользующихся бесплатным проездом, от общего числа обратившихся за данной мерой	%	2022 2023 2024 2025 2026 2027 2028 2029 2030	100 100 100 100 100 100 100 100 100	27 389,8 27 389,8 27 389,8 28 485,4 29 624,8 30 809,8 32 042,2 33 323,9 34 656,9		

1	2	3	4	5	6	7	8	9
3.3.11. выплата единовременного денежного поощрения родителю (усыновителю), награжденному орденом «Родительская слава», родителю (усыновителю), награжденному медалью ордена «Родительская слава»	Управление социальной защиты и семейной политики области	Социальная поддержка семей, родители (усыновители) в которых награждены орденом «Родительская слава», медалью ордена «Родительская слава». Количество семей, получивших единовременную денежную выплату	Ед.	2022				
				2023				
				2024				
				2025				
				2026				
				2027				
				2028				
				2029				
				2030				
				3.3.12. предоставление бесплатного проезда для обучающихся в образовательных организациях и организациях профессионального образования в соответствии с Законом Тамбовской области от 26.05.2011 №11-3 «О социальной поддержке многодетных семей в Тамбовской области»	Управление социальной защиты и семейной политики области	Предоставление бесплатного проезда для обучающихся в образовательных организациях и организациях профессионального образования. Количество детей, пользующихся бесплатным проездом	Чел.	2022
2023	6769	41 610,6						
2024	6769	41 610,6						
2025	6769	43 275,0						
2026	6769	45 006,0						
2027	6769	46 806,2						
2028	6769	48 678,4						
2029	6769	50 625,5						
2030	6769	52 650,5						
3.3.12.1. субсидии юридическим лицам (индивидуальным предпринимателям), на осуществление по муниципальным маршрутам регулярных перевозок и маршрутам регулярных перевозок межмуниципальным маршрутам регулярных перевозок в пригородном сообщении для обучающихся в образовательных организациях и организациях профессионального образования	Управление социальной защиты и семейной политики области	Предоставление бесплатного проезда для обучающихся в образовательных организациях и организациях профессионального образования. Количество детей, пользующихся бесплатным проездом	Количество поездов, совершенных гражданами льготных категорий					2022
				2023	38000	5 668,2		
				2024	38000	5 668,2		
				2025	38000	5 894,9		
				2026	38000	6 130,7		
				2027	38000	6 375,9		
				2028	38000	6 630,9		
				2029	38000	6 896,1		
				2030	38000	7 171,9		
				3.3.12.2. субвенции бюджетам муниципальных районов и городских округов области на осуществление отдельных государственных полномочий по обеспечению бесплатного проезда для обучающихся в образовательных организациях и организациях профессионального образования	Управление социальной защиты и семейной политики области	Предоставление бесплатного проезда для обучающихся в образовательных организациях и организациях профессионального образования. Количество детей, пользующихся бесплатным проездом	Количество поездов, совершенных гражданами льготных категорий	2022
2023	830000	35 942,4						
2024		35 942,4						
2025		37 380,1						
2026		38 875,3						
2027		40 430,3						
2028		42 047,5						
2029		43 729,4						
2030		45 478,6						

1	2	3	4	5		6	7	8	9
				2022	2023				
Основное мероприятие 3.4. Проведение мероприятий по отдыху и оздоровлению детей	Управление социальной защиты и семейной политики области, управление образования и науки области	Количество детей, охваченных отдыхом и оздоровлением	и Чел.	2022	41580		223 865,7	16 971,1	51 702,9
				2023	42044		223 865,7	16 971,1	51 702,9
				2024	61314		223 865,7	49 414,2	55 965,0
				2025	61314		230 029,2		
				2026	61314		236 439,2		
				2027	61314		243 105,8		
				2028	61314		250 038,9		
				2029	61314		257 249,3		
				2030	61314		264 748,2		
				3.4.1. организация отдыха детей в каникулярное время	Управление социальной защиты и семейной политики области, органы местного самоуправления	Доля детей, охваченных отдыхом в каникулярное время в возрасте от 6 до 15 лет (от 15 до 18 лет при проведении специализированной (отдельной) смены) в муниципальных организациях отдыха, от общей численности детей, которым должен быть предоставлен отдых/ доля детей, охваченных отдыхом в каникулярное время в муниципальных организациях отдыха в возрасте от 6 до 15 лет (от 15 до 18 лет при проведении специализированной (отдельной) смены) от численности детей, получивших отдых и оздоровление	% / Чел.	2022	46,7
				2023	46,7		69 778,2	16 971,1	1 237,9
				2024	48		69 778,2	49 414,2	5 500,0
				2025	48		69 778,2		
				2026	48		69 778,2		
				2027	48		69 778,2		
				2028	48		69 778,2		
				2029	48		69 778,2		
				2030	48		69 778,2		
3.4.2. финансовое обеспечение затрат, связанных с оказанием услуг по отдыху и оздоровлению детей в условиях сохранения рисков распространения новой коронавирусной инфекции	Управление социальной защиты и семейной политики области	Проведение мероприятий по организации отдыха и оздоровления детей. Численность детей, получивших услуги по отдыху и оздоровлению	Чел.	2022					
				2023					
				2024					
				2025					
				2026					
				2027					
				2028					
				2029					
				2030					
				3.4.3. мероприятия по организации отдыха и оздоровления детей, в том числе находящихся в трудной жизненной ситуации, а также детей состоящих на всех видах профилактического учета	Управление социальной защиты и семейной политики области	Организация отдыха и оздоровления детей. Удельный вес детей, получивших отдых и оздоровление в организациях отдыха детей и их оздоровления, от общей численности детей школьного возраста, подлежащих оздоровлению в организациях отдыха детей и их оздоровления	%	2022	45,5
				2023	46,0		102 054,0		50 465,0
				2024	46,5		102 054,0		50 465,0
				2025	46,5		106 136,2		
				2026	46,5		110 381,6		
				2027	46,5		114 796,9		
				2028	46,5		119 388,8		
				2029	46,5		124 164,4		
				2030	46,5		129 131,0		

1	2	3	4	5		6	7	8	9
				2022	2023				
	Управление здравоохранения области	Реабилитация детей с ослабленным здоровьем. Количество детей, обеспеченных санаторно-курортным лечением	Чел.	450			7 530,3		
				450			7 530,3		
				450			7 530,3		
				450			7 831,5		
				450			8 144,8		
				450			8 470,6		
				450			8 809,4		
				450			9 161,8		
				450			9 528,3		
				50			33 339,5		
				50			33 339,5		
				50			33 339,5		
				50			34 673,1		
				50			36 060,0		
				50			37 502,4		
				50			39 002,5		
				50			40 562,6		
				50			42 185,1		
				30			10 310,7		
				30			10 310,7		
				60			10 310,7		
				60			10 723,1		
				60			11 152,0		
				60			11 598,1		
				60			12 062,0		
				60			12 544,5		
				60			13 046,3		
				450			723,0		
				450			723,0		
				450			723,0		
				450			751,9		
				450			782,0		
				450			813,3		
				450			845,8		
				450			879,6		
				450			914,8		
3.4.4. организация отдыха и оздоровления детей-сирот и детей, оставшихся без попечения родителей, воспитанников и обучающихся в областных государственных образовательных организациях	Управление образования и науки области	Организация отдыха и оздоровления детей-сирот и детей, оставшихся без попечения родителей. Доля детей-сирот и детей, оставшихся без попечения родителей, воспитанников и обучающихся в областных государственных образовательных организациях, отдохнувших в ведомственных оздоровительных лагерях, в общем числе воспитанников и обучающихся в организациях для детей-сирот и детей, оставшихся без попечения родителей	%	50			33 339,5		
				50			33 339,5		
				50			33 339,5		
				50			34 673,1		
				50			36 060,0		
				50			37 502,4		
				50			39 002,5		
				50			40 562,6		
				50			42 185,1		
3.4.5. организация отдыха и оздоровления детей в профильных сменах для одаренных и иных категорий детей, в том числе находящихся в трудной жизненной ситуации, состоящих на учете в органах внутренних дел, на базе ведомственных учреждений	Управление образования и науки области	Организация отдыха и оздоровления детей в профильных сменах. Доля обучающихся области, принявших участие в областных профильных и специализированных сменах на базе ведомственных учреждений отдыха и оздоровления, в общей численности участников областных профильных и специализированных смен	%	30			10 310,7		
				30			10 310,7		
				60			10 310,7		
				60			10 723,1		
				60			11 152,0		
				60			11 598,1		
				60			12 062,0		
				60			12 544,5		
				60			13 046,3		
3.4.6. организация специализированных смен на базе интернатных учреждений	Управление образования и науки области	Организация специализированных смен для отдыха и оздоровления детей. Количество детей, получивших отдых и оздоровление на базе интернатных учреждений	Чел.	450			723,0		
				450			723,0		
				450			723,0		
				450			751,9		
				450			782,0		
				450			813,3		
				450			845,8		
				450			879,6		
				450			914,8		

1	2	3	4	5	6	7	8	9
3.4.7. оплата проезда организованных групп детей к местам отдыха и обратно, проезда лиц, выделенных для сопровождения детей к местам отдыха и обратно, а также суточных на время их пребывания в пути и проживания	Управление образования и науки области	Организация отдыха и оздоровления детей. Удельный вес от количества перевезенных организованных групп детей к местам отдыха и обратно	%	2022 2023 2024 2025 2026 2027 2028 2029 2030	80 80 80 80 80 80 80 80 80	50,0 50,0 50,0 52,0 54,1 56,3 58,6 60,9 63,3		
3.4.8. возмещение стоимости проезда детям, нуждающимся в санаторно-курортном лечении, к месту лечения и обратно и лицам, сопровождающим их на лечение	Управление социальной защиты и семейной политики области	Социальная поддержка детей, нуждающихся в санаторно-курортном лечении, из малообеспеченных семей. Количество детей и лиц, их сопровождающих, которым возмещена стоимость проезда к месту санаторно-курортного лечения и обратно	Чел.	2022 2023 2024 2025 2026 2027 2028 2029 2030	5 5 5 5 5 5 5 5 5	80,0 80,0 80,0 83,2 86,5 90,0 93,6 97,3 101,2		
3.4.9. проведение областного смотр-конкурса организаций отдыха детей и их оздоровления. Организация и проведение областных мероприятий (семинаров, фестивалей, конкурсов, форумов, походов и экскурсионных поездок по Тамбовской области и за ее пределами). Участие в региональных и Всероссийских мероприятиях	Управление образования и науки области	Организация отдыха и оздоровления детей. Количество проведенных мероприятий и экскурсионных поездок	Ед.	2022 2023 2024 2025 2026 2027 2028 2029 2030				
3.4.10. финансовое обеспечение мероприятий, связанных с отдыхом и оздоровлением детей, в том числе находящихся в трудной жизненной ситуации	Управление социальной защиты и семейной политики области	Организация отдыха и оздоровления детей. Количество детей, получивших отдых и оздоровление	Чел.	2022 2023 2024 2025 2026 2027 2028 2029 2030				

1	2	3	4	5	6	7	8	9
<p>Основное мероприятие 3.5. Оказание поддержки детям, оказавшимся в трудной жизненной ситуации</p>	<p>Управление социальной защиты и семейной политики области, управление образования и науки области</p>	<p>Удельный вес детей, возвращенных к месту постоянного пребывания, от общей численности детей, подлежащих возвращению</p>	<p>%</p>	<p>2022 2023 2024 2025 2026 2027 2028 2029 2030</p>	<p>100 100 100</p>	<p>83,7 83,7 83,7</p>		
<p>3.5.1. осуществление переданных органам государственной власти субъектов Российской Федерации в соответствии с пунктом 3 статьи 25 Федерального закона от 24 июня 1999 г. №120-ФЗ «Об основах системы профилактики безнадзорности и правонарушений несовершеннолетних» полномочий Российской Федерации по осуществлению деятельности, связанной с перевозкой между субъектами Российской Федерации, а также в пределах территорий государств - участников Содружества Независимых Государств несовершеннолетних, самовольно ушедших из семей, детских домов, школ-интернатов, специальных учебно-воспитательных и иных детских учреждений.</p>	<p>Управление социальной защиты и семейной политики области</p>	<p>Осуществление переданных органам государственной власти субъектов Российской Федерации в соответствии с пунктом 3 статьи 25 Федерального закона от 24 июня 1999 г. №120-ФЗ «Об основах системы профилактики безнадзорности и правонарушений несовершеннолетних» полномочий Российской Федерации по осуществлению деятельности, связанной с перевозкой между субъектами Российской Федерации, а также в пределах территорий государств - участников Содружества Независимых Государств несовершеннолетних, самовольно ушедших из семей, детских домов, школ-интернатов, специальных учебно-воспитательных и иных детских учреждений.</p>	<p>%</p>	<p>2022 2023 2024 2025 2026 2027 2028 2029 2030</p>	<p>100 100 100</p>	<p>55,3 55,3 55,3</p>		
<p>участников Содружества Независимых Государств несовершеннолетних, самовольно ушедших из семей, оставшихся без попечения родителей, образовательных организаций и иных организаций</p>	<p>Управление образования и науки области</p>	<p>Удельный вес детей, возвращенных к месту постоянного пребывания, от общей численности детей, подлежащих возвращению</p>		<p>2022 2023 2024 2025 2026 2027 2028 2029 2030</p>	<p>100 100 100</p>	<p>28,4 28,4 28,4</p>		

1	2	3	4	5	6	7	8	9
3.7.2. обеспечение деятельности областных государственных учреждений, оказывающих услуги семьям, воспитывающим детей, детям	Управление социальной защиты и семейной политики области Управление образования и науки области	Оказание государственных социальных услуг семьям, воспитывающим детей, детям. Удельный вес детей-инвалидов, получивших социальные услуги в областных государственных учреждениях социального обслуживания, в общей численности детей-инвалидов, обратившихся за получением социальных услуг в данные учреждения. Удельный вес безнадзорных и беспризорных несовершеннолетних детей, помещенных в специализированные учреждения для несовершеннолетних, нуждающихся в социальной реабилитации, в общей численности детского населения Тамбовской области Содержание детей с девиантным поведением в специальных учебно-воспитательных учреждениях закрытого типа, расположенных в других субъектах Российской Федерации. Количество детей, направленных в специальные учебно-воспитательные учреждения закрытого типа, расположенные за пределами области	%	2022	100/0,001	134 528,4		
				2023	100/0,001	134 528,4		
				2024	100/0,001	134 528,4		
				2025	100/0,001	139 909,5		
				2026	100/0,001	145 505,9		
				2027	100/0,001	151 326,1		
				2028	100/0,001	157 379,1		
				2029	100/0,001	163 674,3		
				2030	100/0,001	170 221,3		
3.7.3. реализация прочих мероприятий в сфере социального обслуживания	Управление социальной защиты и семейной политики области	Реализация прочих мероприятий, в том числе проведение губернаторской новогодней елки, иных новогодних мероприятий. Обеспечение новогодними подарками воспитанников интернатных образовательных организаций, учреждений социального обслуживания населения, участников новогодних мероприятий и других детей, проведение праздничных мероприятий для семей с детьми, детей, находящихся в трудной жизненной ситуации, матерей (отцов), достойно воспитавших (воспитывающих) детей. Приобретение подарков участникам названных мероприятий, а также детям, достигшим результатов в учебной, спортивной и творческой деятельности, и детям из малообеспеченных семей. Количество участников праздничных мероприятий, губернаторской новогодней елки и иных новогодних мероприятий. Количество участников мероприятий	Ед.	2022	3700	3 131,4		
				2023	3700	3 131,4		
				2024	3700	3 131,4		
				2025	3700	3 256,7		
				2026	3700	3 387,0		
				2027	3700	3 522,5		
				2028	3700	3 663,4		
				2029	3700	3 809,9		
				2030	3700	3 962,3		
3.7.4. компенсация родительской платы за присмотр и уход за детьми в образовательных организациях, реализующих образовательную программу дошкольного образования, в соответствии с Законом Тамбовской области от 01 октября 2013 г. № 321-З «Об образовании в Тамбовской области»	Управление социальной защиты и семейной политики области	Компенсация родительской платы за присмотр и уход за детьми в образовательных организациях, реализующих образовательную программу дошкольного образования, в соответствии с Законом Тамбовской области от 01 октября 2013 г. № 321-З «Об образовании в Тамбовской области» Количество детей, на которых выплачивается ежемесячная компенсация	Чел.	2022	17 000	50 093,0		
				2023	17 000	50 093,0		
				2024	17 000	50 093,0		
				2025	17 000	52 096,7		
				2026	17 000	54 180,6		
				2027	17 000	56 347,8		
				2028	17 000	58 601,7		
				2029	17 000	60 945,8		
				2030	17 000	63 383,6		

1	2	3	4	5	6	7	8	9
<p>3.7.5. осуществление выплат стимулирующего характера за особые условия труда и дополнительную нагрузку работникам стационарных организаций социального обслуживания, созданных не в стационарных организациях социального обслуживания, а гражданам, у которых выявлена новая коронавирусная инфекция, и лицам из групп риска заражения новой коронавирусной инфекцией, получившим выплату стимулирующего характера за особые условия труда и дополнительную нагрузку</p>	<p>Управление социальной защиты и семейной политики области</p>	<p>Доля работников стационарных организаций социального обслуживания, стационарных организаций не в стационарных организациях социального обслуживания, оказывающим социальные услуги гражданам, у которых выявлена новая коронавирусная инфекция, и лицам из групп риска заражения новой коронавирусной инфекцией, получившим выплату стимулирующего характера за особые условия труда и дополнительную нагрузку</p>	<p>%</p>	<p>2022 2023 2024 2025 2026 2027 2028 2029 2030</p>				
<p>3.7.6. Финансовое обеспечение расходов, связанных с оплатой отпусков и выплатой компенсации за неиспользованные отпуска работникам стационарных организаций социального обслуживания, стационарных отделений, созданных не в стационарных организациях социального обслуживания, которым в 2020 году предоставлялись выплаты стимулирующего характера за выполнение особо важных работ, особые условия труда и дополнительную нагрузку, в том числе на компенсацию ранее произведенных субъектами Российской Федерации расходов на указанные цели, за счет средств резервного фонда Правительства Российской Федерации</p>	<p>Управление социальной защиты и семейной политики области</p>			<p>2022 2023 2024 2025 2026 2027 2028 2029 2030</p>				
<p>3.7.7. реализация инновационного социального проекта «Шаг вперед»</p>	<p>Управление социальной защиты и семейной политики области</p>	<p>Количество детей, участвующих в мероприятиях проекта (дети, включенные в состав целевой группы, а также дети из социального окружения таких детей, участвующих в мероприятиях проекта)</p>	<p>Чел.</p>	<p>2022 2023 2024 2025 2026 2027 2028 2029 2030</p>				

1	2	3	4	5	6	7	8	9
3.7.8. Разработка проектно-сметной документации, включая экспертизу	Управление социальной защиты и семейной политики области	Наличие проектно-сметной документации, прошедшей государственную экспертизу	Ед.	2022 2023 2024 2025 2026 2027 2028 2029 2030				
3.7.9. Реализация мероприятий, направленных на сокращение бедности семей с детьми и улучшение условий жизнедеятельности детей в таких семьях	Управление социальной защиты и семейной политики области	Численность семей с детьми, в которых снижен уровень бедности в результате проведенной с ними работы (оказанной им помощи) в рамках комплекса мер. Численность детей воспитывающихся в семьях, в которых снижен уровень бедности в результате проведенной с ними работы (оказанной им помощи) в рамках комплекса мер	Семей/ детей	2022 2023 2024 2025 2026 2027 2028 2029 2030				
3.7.10. Единовременное денежное пособие выпускникам областных государственных организаций, осуществляющих образовательную деятельность, в соответствии с Законом Тамбовской области от 23 июля 2010 г. № 682-3 «О дополнительных гарантиях для детей-сирот, детей оставшихся без попечения родителей, а также лиц из числа детей-сирот и детей, оставшихся без попечения родителей»	Управление социальной защиты и семейной политики области	Количество выпускников областных государственных организаций, осуществляющих образовательную деятельность	Чел.	2022 2023 2024 2025 2026 2027 2028 2029 2030	7 7 7 7 7 7 7 7 7	15,4 15,4 15,4 15,4 15,4 15,4 15,4 15,4 15,4		

1	2	3	4	5	6	7	8	9
3.7.1. Ежемесячное денежное пособие выпускникам областных государственных организаций, осуществляющих образовательную деятельность, в соответствии с Законом Тамбовской области от 23 июля 2010 г. № 682-З «О дополнительных гарантиях для детей-сирот, детей оставшихся без попечения родителей, а также лиц из числа детей-сирот и детей, оставшихся без попечения родителей»	Управление социальной защиты и семейной политики области	Количество выпускников областных государственных организаций, осуществляющих образовательную деятельность	Чел.	2022 2023 2024 2025 2026 2027 2028 2029 2030	29 29 29 29 29 29 29 29 29	34,8 34,8 34,8 34,8 34,8 34,8 34,8 34,8 34,8		
Основное мероприятие 3.8. Федеральный (региональный) проект «Финансовая поддержка семей при рождении детей»	Управление социальной защиты и семейной политики области	Нуждающиеся семьи получают ежемесячные выплаты в связи с рождением (усыновлением) первого ребенка за счет субвенций из федерального бюджета. Семьи с тремя и более детьми получают ежемесячную денежную выплату, назначаемую в случае рождения третьего ребенка или последующих детей до достижения ребенком возраста 3 лет	Семей	2022 2023 2024 2025 2026 2027 2028 2029 2030	4122/5371 3552/5311 3072/5211 101 961,3 102 839,8 103 753,4 104 703,5 105 691,6 106 719,3	213 223,8 187 179,4 164 866,3 101 961,3 102 839,8 103 753,4 104 703,5 105 691,6 106 719,3		
3.8.1. ежемесячное пособие по уходу за первым ребенком в возрасте от полутора до трех лет в соответствии с Законом Тамбовской области от 25 февраля 2017г. № 74-З «О ежемесячном пособии по уходу за первым ребенком в возрасте от полутора до трех лет отдельным категориям граждан, проживающих на территории Тамбовской области»	Управление социальной защиты и семейной политики области	Выплата ежемесячного пособия по уходу за первым ребенком в возрасте от полутора до трех лет в соответствии с Законом Тамбовской области от 25 февраля 2017 г. № 74-З «О ежемесячном пособии по уходу за первым ребенком в возрасте от полутора до трех лет отдельным категориям граждан, проживающих на территории Тамбовской области». Количество семей, которые получают ежемесячное пособие по уходу за первым ребенком в возрасте от полутора до трех лет (нарастающим итогом).	Семей	2022 2023 2024 2025 2026 2027 2028 2029 2030	1500 700 	54 777,6 25 700,0 		

1	2	3	4	5	6	7	8	9
3.8.2. предоставление материнского (семейного) капитала в соответствии с Законом Тамбовской области от 26 мая 2011 г. № 11-3 «О социальной поддержке многодетных семей в Тамбовской области»	Управление социальной защиты и семейной политики области	Улучшение жилищных условий многодетных семей. Количество многодетных семей, которым предоставлен областной материнский (семейный) капитал на улучшение жилищных условий (за год)	Семей	2022		80 000,0		
				2023		800		
				2024		800		
				2025		800		
				2026		800		
				2027		800		
				2028		800		
				2029		800		
				2030		800		
				3.8.3. возмещение расходов на субсидирование процентной ставки по кредитному договору в соответствии с Законом Тамбовской области от 26 мая 2011 г. № 11-3 «О социальной поддержке многодетных семей в Тамбовской области»	Управление социальной защиты и семейной политики области	Социальная поддержка многодетных семей. Количество многодетных семей, получивших субсидирование процентной ставки по кредиту, полученному для возмещения расходов на развитие крестьянского (фермерского) хозяйства либо на приобретение строительных материалов и строительство жилья, от числа обратившихся.	Семей	2022
2023		150						
2024		150						
2025		150						
2026		150						
2027		150						
2028		150						
2029		150						
2030		150						
3.8.4. ежемесячная денежная выплата, назначаемая в случае рождения третьего ребенка или последующих детей до достижения ребенком возраста трех лет	Управление социальной защиты и семейной политики области	Число семей с 3 и более детьми, которые в отчетном году получают ежемесячную денежную выплату в случае рождения третьего ребенка или последующих детей до достижения ребенком возраста 3 лет	Семей					2022
				2023		5 311		
				2024		5 211		
				2025				
				2026				
				2027				
				2028				
				2029				
				2030				

1	2	3	4	5						8	9
				2022	2023	2024	2025	2026	2027		
3.8.5. выполнение полномочий Российской Федерации по осуществлению ежемесячной выплаты в связи с рождением (усыновлением) первого ребенка	Управление социальной защиты и семейной политики области	Нуждающиеся семьи получают ежемесячные выплаты в связи с рождением (усыновлением) первого ребенка за счет субвенций из федерального бюджета	Семей	2022	6 800	844 804,8					
				2023	6 970	900 551,9					
				2024	6 970	947 975,8					
				2025							
				2026							
				2027							
				2028							
				2029							
				2030							
				3.9. Укрепление материально-технической базы областных государственных учреждений социального обслуживания населения, оказывающих социальные услуги семьям, воспитывающим детей, детям	Управление социальной защиты и семейной политики области	Укрепление материально-технической базы областных государственных учреждений социального обслуживания населения, оказывающих социальные услуги семьям, воспитывающим детей, детям	Ед.	2022			
2023											
2024											
2025											
2026											
2027											
2028											
2029											
2030											
ИТОГО по подпрограмме											
				2022		3 633 892,9	1 501 106,1	16 971,1	16 971,1	51 702,9	
				2023		3 827 152,0	1 467 171,4	16 971,1	16 971,1	51 702,9	
				2024		4 064 395,8	1 461 136,9	49 414,2	49 414,2	55 965,0	
				2025			1 149 228,4				
				2026			1 185 217,2				
				2027			1 222 645,5				
				2028			1 261 570,7				
				2029			1 302 052,9				
				2030			1 344 154,6				

1	2	3	4	5	6	7	8	9			
в том числе в лимитах областной адресной инвестиционной программы				2022 2023 2024 2025 2026 2027 2028 2029 2030							
Прочие мероприятия, не вошедшие в подпрограммы государственной программы											
Расходы на обеспечение функционирования государственных органов	Управление социальной защиты и семейной политики области	Количество государственных гражданских служащих Штабная численность	Цел.	2022	74	49 169,0					
				2023	74	49 156,6					
				2024	74	47 987,5					
				2025	74	49 907,0					
				2026	74	51 903,3					
				2027	74	53 979,4					
				2028	74	56 138,6					
				2029	74	58 384,1					
				2030	74	60 719,5					
								4 915 694,6	5 525 604,4	16 971,1	400 848,3
								5 273 434,1	5 500 946,8	16 971,1	400 838,3
				5 577 025,8	5 492 532,6	49 414,2	405 100,4				
					5 321 428,1						
					5 524 215,7						
					5 735 115,1						
					5 954 450,2						
					6 182 558,7						
					6 419 791,9						
ВСЕГО по программе											


41		2	3	4	5	6	7	8	9
1	в том числе в лимитах областной адресной инвестиционной программы				2022		5 154,1		
					2023	151 900,0	3 100,0		
					2024	205 073,1	4 185,2		
					2025				
					2026				
					2027				
					2028				
					2029				
					2030				

* В лимитах областной адресной

** В 2017 году в лимитах

*** Вводимые объекты указаны в подпункте 2.2.1.

Врио заместителя главы администрации
области **Н.К. Астафьева**



ПРИЛОЖЕНИЕ № 7

к постановлению администрации области

от 31.01.2022 № 65

ПРИЛОЖЕНИЕ № 3 а

к государственной программе
Тамбовской области «Социальная
поддержка граждан»


Ресурсное обеспечение
реализации государственной программы Тамбовской области «Социальная поддержка граждан»
за счет всех источников финансирования
(с 2022 по 2030 годы)

Статус	Наименование государственной программы Тамбовской области, подпрограммы государственной программы, основного мероприятия	Ответственный исполнитель, соисполнители	Объемы финансирования, тыс. рублей, в т. ч.									
			по годам	всего	федеральный бюджет	бюджет Тамбовской области	местный бюджет	внебюджетные средства				
1	2	3	4	5	6	7	8					
Государственная программа Тамбовской области	«Социальная поддержка граждан»	Всего	2022	10 859 118,4	4 915 694,6	5 525 604,4	16 971,1	400 848,3				
			2023	11 192 190,3	5 273 434,1	5 500 946,8	16 971,1	400 838,3				
			2024	11 524 073,0	5 577 025,8	5 492 532,6	49 414,2	405 100,4				
			2025	5 321 428,1	0,0	5 321 428,1	0,0	0,0				
			2026	5 524 215,7	0,0	5 524 215,7	0,0	0,0				
			2027	5 735 115,1	0,0	5 735 115,1	0,0	0,0				
			2028	5 954 450,2	0,0	5 954 450,2	0,0	0,0				
			2029	6 182 558,7	0,0	6 182 558,7	0,0	0,0				
			2030	6 419 791,9	0,0	6 419 791,9	0,0	0,0				
			2022	10 774 723,6	4 915 666,2	5 438 209,1	0,0	400 848,3				
			2023	10 957 949,6	5 121 505,7	5 435 605,6	0,0	400 838,3				
			2024	11 203 130,9	5 371 924,3	5 426 106,2	0,0	405 100,4				
			2025	5 256 697,3	0,0	5 256 697,3	0,0	0,0				
			2026	5 456 895,6	0,0	5 456 895,6	0,0	0,0				
			2027	5 665 102,2	0,0	5 665 102,2	0,0	0,0				
			2028	5 881 636,8	0,0	5 881 636,8	0,0	0,0				
			2029	6 106 832,7	0,0	6 106 832,7	0,0	0,0				
			2030	6 341 036,8	0,0	6 341 036,8	0,0	0,0				
			2022	54 739,3	28,4	54 710,9	0,0	0,0				
			2023	54 739,3	28,4	54 710,9	0,0	0,0				
			2024	54 739,3	28,4	54 710,9	0,0	0,0				
			2025	56 899,3	0,0	56 899,3	0,0	0,0				
			2026	59 175,3	0,0	59 175,3	0,0	0,0				
			2027	61 542,3	0,0	61 542,3	0,0	0,0				
			2028	64 004,0	0,0	64 004,0	0,0	0,0				
			2029	66 564,2	0,0	66 564,2	0,0	0,0				
			2030	69 226,8	0,0	69 226,8	0,0	0,0				
					исполнитель - управление социальной защиты и семейной политики области							
					соисполнитель - управление образования и науки области							

1	2	3	4	5	6	7	8	
		соисполнитель - управление здравоохранения области	2022	7 530,3	0,0	7 530,3	0,0	0,0
			2023	7 530,3	0,0	7 530,3	0,0	0,0
			2024	7 530,3	0,0	7 530,3	0,0	0,0
			2025	7 831,5	0,0	7 831,5	0,0	0,0
			2026	8 144,8	0,0	8 144,8	0,0	0,0
			2027	8 470,6	0,0	8 470,6	0,0	0,0
			2028	8 809,4	0,0	8 809,4	0,0	0,0
			2029	9 161,8	0,0	9 161,8	0,0	0,0
			2030	9 528,3	0,0	9 528,3	0,0	0,0
		соисполнитель - управление информационных технологий, связи и документооборота администрации области	2022	0,0	0,0	0,0	0,0	0,0
			2023	0,0	0,0	0,0	0,0	0,0
			2024	0,0	0,0	0,0	0,0	0,0
			2025	0,0	0,0	0,0	0,0	0,0
			2026	0,0	0,0	0,0	0,0	0,0
			2027	0,0	0,0	0,0	0,0	0,0
			2028	0,0	0,0	0,0	0,0	0,0
			2029	0,0	0,0	0,0	0,0	0,0
			2030	0,0	0,0	0,0	0,0	0,0
		Всего	2022	3 645 448,2	1 175 290,3	2 470 157,9	0,0	0,0
			2023	3 669 332,4	1 187 870,7	2 481 461,7	0,0	0,0
			2024	3 671 680,1	1 191 659,5	2 480 020,6	0,0	0,0
			2025	2 565 594,6	0,0	2 565 594,6	0,0	0,0
			2026	2 668 141,7	0,0	2 668 141,7	0,0	0,0
			2027	2 774 791,0	0,0	2 774 791,0	0,0	0,0
			2028	2 885 706,3	0,0	2 885 706,3	0,0	0,0
			2029	3 001 058,3	0,0	3 001 058,3	0,0	0,0
			2030	3 121 024,3	0,0	3 121 024,3	0,0	0,0
		ответственный - исполнитель - управление социальной защиты и семейной политики области	2022	3 645 448,2	1 175 290,3	2 470 157,9	0,0	0,0
			2023	3 669 332,4	1 187 870,7	2 481 461,7	0,0	0,0
			2024	3 671 680,1	1 191 659,5	2 480 020,6	0,0	0,0
			2025	2 565 594,6	0,0	2 565 594,6	0,0	0,0
			2026	2 668 141,7	0,0	2 668 141,7	0,0	0,0
			2027	2 774 791,0	0,0	2 774 791,0	0,0	0,0
			2028	2 885 706,3	0,0	2 885 706,3	0,0	0,0
			2029	3 001 058,3	0,0	3 001 058,3	0,0	0,0
			2030	3 121 024,3	0,0	3 121 024,3	0,0	0,0
		Всего	2022	1 960 828,2	106 511,4	1 505 171,4	0,0	349 145,4
			2023	2 110 703,8	258 411,4	1 503 157,0	0,0	349 135,4
			2024	2 173 493,5	320 970,5	1 503 387,6	0,0	349 135,4
			2025	1 556 698,1	0,0	1 556 698,1		
			2026	1 618 953,5	0,0	1 618 953,5		
			2027	1 683 699,2	0,0	1 683 699,2		
			2028	1 751 034,6	0,0	1 751 034,6		
			2029	1 821 063,4	0,0	1 821 063,4		
			2030	1 893 893,5	0,0	1 893 893,5		
Подпрограмма государственной программы	«Обеспечение мер социальной поддержки отдельных категорий граждан»							
Подпрограмма государственной программы	«Модернизация и развитие социального обслуживания населения»							

1	2	3	4	5	6	7	8
Подпрограмма государственной программы	«Обеспечение государственной поддержки семей, имеющих детей»	Всего	2022	5 203 673,0	1 501 106,1	16 971,1	51 702,9
			2023	5 362 997,4	1 467 171,4	16 971,1	51 702,9
			2024	5 630 911,9	1 461 136,9	49 414,2	55 965,0
			2025	1 149 228,4	0,0	0,0	0,0
			2026	1 185 217,2	0,0	0,0	0,0
			2027	1 222 645,5	0,0	0,0	0,0
			2028	1 261 570,7	0,0	0,0	0,0
			2029	1 302 052,9	0,0	0,0	0,0
			2030	1 344 154,6	0,0	0,0	0,0
		ответственный исполнитель - управление социальной защиты и семейной политики области	2022	5 124 432,3	3 633 864,5	0,0	51 702,9
			2023	5 283 755,7	1 404 930,2	0,0	51 702,9
			2024	5 519 223,1	1 398 895,7	0,0	55 965,0
			2025	1 084 497,6	0,0	0,0	0,0
			2026	1 117 897,1	0,0	0,0	0,0
			2027	1 152 632,6	0,0	0,0	0,0
			2028	1 188 757,3	0,0	0,0	0,0
			2029	1 226 325,9	0,0	0,0	0,0
			2030	1 265 399,5	0,0	0,0	0,0
		соисполнитель - управление образования и науки области	2022	54 739,3	28,4	54 710,9	0,0
			2023	54 739,3	28,4	54 710,9	0,0
			2024	54 739,3	28,4	54 710,9	0,0
			2025	56 899,3	0,0	56 899,3	0,0
			2026	59 175,3	0,0	59 175,3	0,0
			2027	61 542,3	0,0	61 542,3	0,0
			2028	64 004,0	0,0	64 004,0	0,0
			2029	66 564,2	0,0	66 564,2	0,0
			2030	69 225,8	0,0	69 226,8	0,0
		соисполнитель - управление здравоохранения области	2022	7 530,3	7 530,3	0,0	0,0
			2023	7 530,3	7 530,3	0,0	0,0
			2024	7 530,3	7 530,3	0,0	0,0
			2025	7 831,5	0,0	7 831,5	0,0
			2026	8 144,8	0,0	8 144,8	0,0
			2027	8 470,6	0,0	8 470,6	0,0
			2028	8 809,4	0,0	8 809,4	0,0
			2029	9 161,8	0,0	9 161,8	0,0
			2030	9 528,3	0,0	9 528,3	0,0
		соисполнитель - комитет по управлению имуществом области	2022	0,0	0,0	0,0	0,0
			2023	0,0	0,0	0,0	0,0
			2024	0,0	0,0	0,0	0,0
			2025	0,0	0,0	0,0	0,0
			2026	0,0	0,0	0,0	0,0
			2027	0,0	0,0	0,0	0,0
			2028	0,0	0,0	0,0	0,0
			2029	0,0	0,0	0,0	0,0
			2030	0,0	0,0	0,0	0,0

1	2	3	4		5	6	7	8
		исполнитель - органы местного самоуправления	2022	16 971,1	0,0	0,0	16 971,1	0,0
			2023	16 971,1	0,0	0,0	16 971,1	0,0
			2024	49 414,2	0,0	0,0	49 414,2	0,0
			2025	0,0	0,0	0,0	0,0	0,0
			2026	0,0	0,0	0,0	0,0	0,0
			2027	0,0	0,0	0,0	0,0	0,0
			2028	0,0	0,0	0,0	0,0	0,0
			2029	0,0	0,0	0,0	0,0	0,0
			2030	0,0	0,0	0,0	0,0	0,0
		исполнитель — управление градостроительства и архитектуры области	2022	0,0	0,0	0,0	0,0	0,0
			2023	0,0	0,0	0,0	0,0	0,0
			2024	0,0	0,0	0,0	0,0	0,0
			2025	0,0	0,0	0,0	0,0	0,0
			2026	0,0	0,0	0,0	0,0	0,0
			2027	0,0	0,0	0,0	0,0	0,0
			2028	0,0	0,0	0,0	0,0	0,0
			2029	0,0	0,0	0,0	0,0	0,0
			2030	0,0	0,0	0,0	0,0	0,0
		в том числе в лимитах областной адресной инвестиционной программы	2022	0,0	0,0	0,0	0,0	0,0
			2023	0,0	0,0	0,0	0,0	0,0
			2024	0,0	0,0	0,0	0,0	0,0
			2025	0,0	0,0	0,0	0,0	0,0
			2026	0,0	0,0	0,0	0,0	0,0
			2027	0,0	0,0	0,0	0,0	0,0
			2028	0,0	0,0	0,0	0,0	0,0
			2029	0,0	0,0	0,0	0,0	0,0
			2030	0,0	0,0	0,0	0,0	0,0
	Прочие мероприятия, не вошедшие в подпрограммы государственной программы	Ответственный исполнитель - управление социальной защиты и семейной политики области	2022	49 169,0	0,0	49 169,0	0,0	0,0
			2023	49 156,6	0,0	49 156,6	0,0	0,0
			2024	47 987,5	0,0	47 987,5	0,0	0,0
			2025	49 907,0	0,0	49 907,0	0,0	0,0
			2026	51 903,3	0,0	51 903,3	0,0	0,0
			2027	53 979,4	0,0	53 979,4	0,0	0,0
			2028	56 138,6	0,0	56 138,6	0,0	0,0
			2029	58 384,1	0,0	58 384,1	0,0	0,0
			2030	60 719,5	0,0	60 719,5	0,0	0,0



Врио заместителя главы администрации области
И.Е. Астафьева

	1	2	3	4	5	6	7	8	9	10	11	12	13	14	15	16	17	18	19	20
Подпрограмма «Обеспечение государственной поддержки семей, имеющих детей»																				
Основное мероприятие «Совершенствование системы социального обслуживания семей с детьми»																				
Мероприятие «Обеспечение деятельности областных государственных учреждений, оказывающих услуги семьям, воспитывающим детей, детям»																				
Государственная услуга «Предоставление социальных услуг по стационарному социальному обслуживанию семьям с детьми, детьми»	Численность потребителей государственной услуги, чел.	1569	1569	1569	1569	1569	1569	1569	1569	1569	1569	134528,4	134528,4	134528,4	134528,4	134528,4	134528,4	134528,4	134528,4	134528,4
Итого												134528,4	134528,4	134528,4	134528,4	134528,4	134528,4	134528,4	134528,4	134528,4
Всего												1531003,6	1531043,4	1529997,2	1529997,2	1529997,2	1529997,2	1529997,2	1529997,2	1529997,2



Врио заместителя главы администрации
области Нижегородской области
Н.А. Астафьева