



## АДМИНИСТРАЦИЯ ТАМБОВСКОЙ ОБЛАСТИ

### ПОСТАНОВЛЕНИЕ

31.01.2022

г. Тамбов

№ 63

О внесении изменений в государственную программу Тамбовской области «Экономическое развитие и инновационная экономика»

Администрация области постановляет:

1. Внести в государственную программу Тамбовской области «Экономическое развитие и инновационная экономика» (далее — Государственная программа), утвержденную постановлением администрации области от 24.09.2013 № 1057 (в редакции от 14.07.2021), следующие изменения:

1.1. в паспорте Государственной программы:

позицию «Программно-целевые и проектные инструменты (ведомственные целевые программы, федеральные (региональные) проекты)» дополнить абзацами следующего содержания:

«федеральный (региональный) проект «Создание условий для легкого старта и комфортного ведения бизнеса»;

федеральный (региональный) проект «Создание благоприятных условий для осуществления деятельности самозанятыми гражданами»;

позицию «Цели государственной программы» дополнить абзацами следующего содержания:

«Цель 4: увеличение численности занятых в сфере малого и среднего предпринимательства, включая индивидуальных предпринимателей и самозанятых.

Цель 5: стимулирование технологического развития и повышение производительности труда»;

в позиции «Задачи государственной программы» абзац шестой дополнить словами «, развитие института самозанятых;»;

позицию «Целевые индикаторы и показатели государственной программы, их значения на последний год реализации» изложить в следующей редакции:

Целевые индикаторы и показатели государственной программы, их значения на последний год реализации	Доля инвестиций в основной капитал в валовом региональном продукте - 34,4%; индекс физического объема инвестиций в основной капитал по
--	---

	<p>отношению к 2020 году -170%;          доля среднесписочной численности работников (без внешних совместителей), занятых на микропредприятиях, малых и средних предприятиях и у индивидуальных предпринимателей, в общей численности занятого населения области – 26,3% (в 2020 году);          доля предприятий, достигших ежегодный 5% прирост производительности труда на предприятиях-участниках, внедряющих мероприятия национального проекта под федеральным и региональным управлением в течении трех лет участия в проекте - 50% (в 2024 году);          численность занятых в сфере малого и среднего предпринимательства, включая индивидуальных предпринимателей и самозанятых - 130,503 тыс.человек;          удельный вес организаций, осуществляющих инновационную деятельность (технологические, маркетинговые или организационные инновации), в общем числе обследованных организаций - 15%;          уровень удовлетворенности населения Тамбовской области качеством предоставления государственных и муниципальных услуг - 90%;          доля расходов бюджета Тамбовской области, формируемых в рамках программ, в общем объеме расходов бюджета Тамбовской области - 97%</p>
--	--

позицию «Сроки и этапы реализации государственной программы» изложить в следующей редакции:

Сроки и этапы реализации государственной программы	I этап: 2014-2021 гг.; II этап: 2022-2030 гг.
--	--

позицию «Объемы и источники финансирования государственной программы» изложить в следующей редакции:

Объемы и источники финансирования государственной программы	<p>Общие затраты на реализацию государственной программы в 2014 - 2030 гг. за счет всех источников финансирования — 17 129 367,002 тыс. рублей (в т.ч. в лимитах ОАИП — 52 800,93 тыс. рублей):</p> <p>2014 год — 273 669,175 тыс. рублей;  2015 год — 274 400,288 тыс. рублей (в т.ч. в лимитах ОАИП — 31 417,43 тыс. рублей);  2016 год — 191 038,899 тыс. рублей;  2017 год — 441 033,7 тыс. рублей;  2018 год — 379 850,26 тыс. рублей;  2019 год — 2 572 152,79 тыс. рублей;  2020 год — 4 060 126,25 тыс. рублей;  2021 год — 4 193 050,75 тыс. рублей;  2022 год — 1 715 384,63 тыс. рублей;  2023 год — 869 839,09 тыс. рублей;  2024 год — 786 535,76 тыс. рублей;  2025 год — 478 169,8 тыс. рублей;  2026 год - 177 350,2 тыс. рублей;  2027 год - 178 057,78 тыс. рублей;  2028 год - 178 793,68 тыс. рублей;  2029 год - 179 559,02 тыс. рублей;  2030 год - 180 354,93 тыс. рублей;</p> <p>I этап реализации:  в том числе:  федеральный бюджет —  1 434 209,942 тыс. рублей:  2014 год — 147 894,355 тыс. рублей;  2015 год — 156 208,788 тыс. рублей;  2016 год — 68 732,899 тыс. рублей;  2017 год — 114 622,5 тыс. рублей;  2018 год — 89 143,3 тыс. рублей;  2019 год — 446 533,7 тыс. рублей;  2020 год — 301 585,7 тыс. рублей;  2021 год — 109 488,7 тыс. рублей;</p> <p>бюджет области — 1 371 207,24 тыс. рублей (в т.ч. в лимитах ОАИП — 52 800,93 тыс. рублей):  2014 год — 119 385,82 тыс. рублей;  2015 год — 116 560,76 тыс. рублей (в т.ч. в лимитах ОАИП — 31 417,43 тыс. рублей);  2016 год — 121 189,1 тыс. рублей;</p>
---	--

2017 год — 168 261,6 тыс. рублей (в т.ч. в лимитах ОАИП — 510,8 тыс. рублей);  
2018 год — 222 383,46 тыс. рублей (в т.ч. в лимитах ОАИП — 20 872,7 тыс. рублей);  
2019 год — 255 884,0 тыс. рублей;  
2020 год — 188 116,65 тыс. рублей;  
2021 год — 179 425,85 тыс. рублей;  
местные бюджеты — 4 222,99 тыс. рублей:  
2014 год — 3 608,0 тыс. рублей;  
2016 год — 36,4 тыс. рублей;  
2017 год — 128,6 тыс. рублей;  
2018 год — 162,8 тыс. рублей;  
2019 год — 145,99 тыс. рублей;  
2020 год — 74,8 тыс. рублей;  
2021 год — 66,4 тыс. рублей;  
внебюджетные источники —  
9 575 681,94 тыс. рублей:  
2014 год — 2 781,0 тыс. рублей;  
2015 год — 1 630,74 тыс. рублей;  
2016 год — 1 080,5 тыс. рублей;  
2017 год — 158 021 тыс. рублей;  
2018 год — 68 160,7 тыс. рублей;  
2019 год — 1 869 589,1 тыс. рублей;  
2020 год — 3 570 349,1 тыс. рублей;  
2021 год — 3 904 069,8 тыс. рублей;  
II этап реализации:  
федеральный бюджет —  
427 219,7 тыс. рублей:  
2022 год — 162 196,3 тыс. рублей;  
2023 год — 163 595,4 тыс. рублей;  
2024 год — 101 427,4 тыс. рублей;  
2025 год — 0 тыс. рублей;  
2026 год — 0 тыс. рублей;  
2027 год — 0 тыс. рублей;  
2028 год — 0 тыс. рублей;  
2029 год — 0 тыс. рублей;  
2030 год — 0 тыс. рублей;  
бюджет области — 1 628 788,77 тыс. рублей:  
2022 год — 186 993,93 тыс. рублей;  
2023 год — 187 092,38 тыс. рублей;  
2024 год — 185 957,05 тыс. рублей;  
2025 год — 176 329,8 тыс. рублей;  
2026 год — 177 010,2 тыс. рублей;  
2027 год — 177 717,78 тыс. рублей;

	2028 год – 178 453,68 тыс. рублей; 2029 год – 179 219,02 тыс. рублей; 2030 год – 180 014,93 тыс. рублей; местные бюджеты — 527,62 тыс. рублей: 2022 год — 124,6 тыс. рублей; 2023 год — 81,51 тыс. рублей; 2024 год — 81,51 тыс. рублей; 2025 год – 40 тыс. рублей; 2026 год - 40 тыс. рублей; 2027 год - 40 тыс. рублей; 2028 год – 40 тыс. рублей; 2029 год - 40 тыс. рублей; 2030 год - 40 тыс. рублей; внебюджетные источники — 2 687 509,4 тыс. рублей: 2022 год — 1 366 069,8 тыс. рублей; 2023 год — 519 069,8 тыс. рублей; 2024 год — 499 069,8 тыс. рублей; 2025 год – 301 800 тыс. рублей; 2026 год – 300 тыс. рублей; 2027 год - 300 тыс. рублей; 2028 год – 300 тыс. рублей; 2029 год - 300 тыс. рублей; 2030 год - 300 тыс. рублей
--	--

1.2. в разделе 2 Государственной программы «Приоритеты региональной государственной политики в сфере реализации государственной программы, цели, задачи, сроки и этапы реализации государственной программы»:

абзац десятый дополнить словами «, Указа Президента Российской Федерации от 21.07.2020 № 474 «О национальных целях развития Российской Федерации на период до 2030 года»»;

после абзаца двадцать четвертого дополнить абзацами следующего содержания:

«цель 4: увеличение численности занятых в сфере малого и среднего предпринимательства, включая индивидуальных предпринимателей и самозанятых;

цель 5: стимулирование технологического развития и повышение производительности труда»;

абзац тридцать первый дополнить словами «, развитие института самозанятых»;

абзац тридцать четвертый изложить в следующей редакции:

«Государственная программы реализуется в два этапа: I этап: 2014 – 2021 годы, 2 этап: 2022-2030 годы.»;

1.3. в разделе 3 Государственной программы «Показатели (индикаторы)

достижения целей и решения задач, основные ожидаемые результаты государственной программы»:

после абзаца третьего дополнить абзацем следующего содержания:

«индекс физического объема инвестиций в основной капитал по отношению к 2020 году (%);»;

после абзаца девятого дополнить абзацами следующего содержания:

«цель 4: увеличение численности занятых в сфере малого и среднего предпринимательства, включая индивидуальных предпринимателей и самозанятых:

численность занятых в сфере малого и среднего предпринимательства, включая индивидуальных предпринимателей и самозанятых (тыс.человек);

цель 5: стимулирование технологического развития и повышение производительности труда:

доля предприятий, достигших ежегодный 5% прирост производительности труда на предприятиях-участниках, внедряющих мероприятия национального проекта под федеральным и региональным управлением в течении трех лет участия в проекте (%);»;

абзац десятый изложить в следующей редакции:

«Перечень и сведения о плановых значениях показателей (индикаторов) государственной программы и подпрограмм, включенных в состав государственной программы (с расшифровкой плановых значений по годам реализации), представлены в приложениях № 1, № 1.1»;

абзац девятнадцатый после слов «от 07 мая 2018 г. № 204,» дополнить словами «от 21 июля 2020 г. № 474,»;

1.4. в разделе 4 «Обобщенная характеристика подпрограмм, мероприятий и ведомственной целевой программы государственной программы»:

после абзаца тридцать седьмого дополнить абзацами следующего содержания:

«федерального (регионального) проекта «Создание условий для легкого старта и комфортного ведения бизнеса»;

федерального (регионального) проекта «Создание благоприятных условий для осуществления деятельности самозанятыми гражданами.»»;

абзац сорок пятый изложить в следующей редакции:

«Перечень мероприятий с непосредственными результатами их реализации приведен в приложениях № 2, № 2.1 к государственной программе.»;

1.5. в разделе 5 Государственной программы «Прогноз сводных показателей государственной программы в рамках реализации государственной программы» слова «приложение № 2 к подпрограмме» заменить словами «приложения № 1, № 1.1 к подпрограмме»;

1.6. в разделе 6 Государственной программы «Обоснование объема финансовых ресурсов, необходимых для реализации государственной программы»:

абзац третий изложить в следующей редакции:

«Объем финансирования государственной программы за счет средств федерального бюджета области составляет 1 861 429,042 тыс. рублей (10,9%), бюджета области — 2 999 996,01 тыс. рублей (17,5%), местных бюджетов — 4 750,61 тыс. рублей.»;

в абзаце шестом цифры «11 959 891,34», «71,6» заменить цифрами «12 263 191,34», «76,3», соответственно;

1.7. приложение № 1 к Государственной программе изложить в редакции согласно приложению № 1 к настоящему постановлению;

дополнить Государственную программу приложением № 1.1 в редакции согласно приложению № 2 к настоящему постановлению;

приложение № 2 к Государственной программе изложить в редакции согласно приложению № 3 к настоящему постановлению;

дополнить Государственную программу приложением № 2.1 в редакции согласно приложению № 4 к настоящему постановлению;

приложение № 3 к Государственной программе изложить в редакции согласно приложению № 5 к настоящему постановлению;

дополнить Государственную программу приложением № 3.1 в редакции согласно приложению № 6 к настоящему постановлению;

1.8. в приложении № 4 к Государственной программе «Подпрограмма «Улучшение инвестиционного климата» (далее — подпрограмма):

в паспорте подпрограммы:

позицию «Ответственный исполнитель подпрограммы» изложить в следующей редакции:

Ответственный подпрограммы	исполнитель	Управление экономической политики администрации области до 2018 года, с 2018 года - управление регионального развития и поддержки инвестиционной деятельности области
----------------------------	-------------	---

позицию «Соисполнители подпрограммы» изложить в следующей редакции:

Соисполнители подпрограммы	Управление инновационного развития, международного и межрегионального сотрудничества области; управление экономической политики администрации области; управление пресс-службы и информации администрации области; управление делами администрации области;
----------------------------	--

	департамент административно-хозяйственной работы и контрактной службы аппарата главы администрации области
--	--

в позиции «Целевые индикаторы и показатели подпрограммы, их значения на последний год реализации»:

в абзаце первом цифры «100,1%» заменить цифрами «106,1%»;

абзацы четвертый, пятнадцатый признать утратившими силу;

дополнить абзацами следующего содержания:

«индекс физического объема инвестиций в основной капитал по отношению к 2020 году -170%;

объем несырьевого экспорта субъектов МСП (по данным Центрального таможенного управления Федеральной таможенной службы (далее - ЦТУ ФТС) – 54 млн. долларов США;

доля экспорта субъектов МСП в общем объеме несырьевого экспорта – 10,1%»;

позицию «Сроки и этапы реализации подпрограммы» изложить в следующей редакции:

Сроки и этапы реализации государственной программы	I этап: 2014-2021 гг.; II этап: 2022-2030 гг.
---	--

позицию «Объемы и источники финансирования подпрограммы» изложить в следующей редакции:

Объемы и источники финансирования подпрограммы	Общие затраты на реализацию подпрограммы в 2014 - 2030 гг. за счет всех источников финансирования — 12 841 960,07 тыс. рублей: I этап реализации: в том числе: бюджет области — 256 638,36 тыс. рублей: 2014 год — 11 750 тыс. рублей; 2015 год — 4 417,3 тыс. рублей; 2016 год — 25 661,5 тыс. рублей; 2017 год — 188 655,1 тыс. рублей; 2018 год — 94 923,8 тыс. рублей; 2019 год — 1 925 433,1 тыс. рублей; 2020 год — 3 609 121,96 тыс. рублей; 2021 год — 3 942 185,6 тыс. рублей; внебюджетные средства — 9 545 510 тыс. рублей:
--	---

	2014 год — 100 тыс. рублей; 2015 год — 300 тыс. рублей; 2016 год — 300 тыс. рублей; 2017 год — 156 250 тыс. рублей; 2018 год — 55 300 тыс. рублей; 2019 год — 1 864 000 тыс. рублей; 2020 год — 3 569 760 тыс. рублей; 2021 год — 3 899 500 тыс. рублей; II этап реализации: в том числе: бюджет области — 391 811,71 тыс. рублей: 2022 год — 40 616,9 тыс. рублей; 2023 год — 41 326,8 тыс. рублей; 2024 год — 40 927,4 тыс. рублей; 2025 год — 43 029 тыс. рублей; 2026 год — 43 709,4 тыс. рублей; 2027 год — 44 416,98 тыс. рублей; 2028 год — 45 152,88 тыс. рублей; 2029 год — 45 918,22 тыс. рублей; 2030 год — 46 714,13 тыс. рублей; внебюджетные средства — 2 688 000 тыс. рублей: 2022 год — 1 347 500 тыс. рублей; 2023 год — 500 500 тыс. рублей; 2024 год — 498 500 тыс. рублей; 2025 год — 301 500 тыс. рублей; 2026 год — 0 тыс. рублей; 2027 год — 0 тыс. рублей; 2028 год — 0 тыс. рублей; 2029 год — 0 тыс. рублей; 2030 год — 0 тыс. рублей
--	---

в разделе 2 «Приоритеты региональной государственной политики в сфере реализации подпрограммы, цели, задачи, сроки и этапы реализации подпрограммы» абзац восемнадцатый изложить в следующей редакции:

«Подпрограмма реализуется в два этапа: I этап: 2014 – 2021 годы; II этап: 2022-2030 годы.»;

раздел 3 «Показатели (индикаторы) достижения целей и решения задач, основные ожидаемые конечные результаты подпрограммы» изложить в следующей редакции:

«3. Показатели (индикаторы) достижения целей и решения задач, основные ожидаемые конечные результаты подпрограммы

Целевыми показателями (индикаторами) эффективности реализации подпрограммы будут являться:

индекс физического объема инвестиций в основной капитал;  
инвестиции в основной капитал (за исключением бюджетных средств) в расчете на одного человека (в 2017 году);

объем инвестиций в основной капитал (кроме бюджетных средств федерального бюджета, инвестиций в добывающие отрасли) на душу населения (в 2020 году).

В подпрограмму включены показатели:

федерального (регионального) проекта «Экспорт услуг» (завершен в 2020 году):

объем экспорта услуг (в 2019 году);

объем экспорта транспортных услуг (в 2019 году);

объем платы за пользование интеллектуальной собственностью и экспорта деловых услуг (в 2019 году);

объем экспорта услуг категории «Поездки» (в 2019 году);

объем экспорта телекоммуникационных, компьютерных и информационных услуг (в 2019 году);

объем экспорта услуг категории «Строительство» (в 2019 году);

объем экспорта услуг, связанных с использованием промышленной продукции (в 2019 году);

объем экспорта финансовых и страховых услуг (в 2019 году);

объем экспорта услуг частным лицам и услуг в сфере культуры и отдыха (в 2019 году);

федерального (регионального) проекта «Системные меры развития международной кооперации и экспорта»:

внедрение Регионального экспортного стандарта 2.0;

прирост количества компаний-экспортеров из числа малого и среднего предпринимательства по итогам внедрения Регионального экспортного стандарта 2.0 к 2018 году (в 2020 году);

объем несырьевого экспорта субъектов малого и среднего предпринимательства;

доля экспорта субъектов малого и среднего предпринимательства в общем объеме несырьевого экспорта.

Показатель «Индекс физического объема инвестиций в основной капитал» определяется на основании данных официальной статистической информации Территориального органа Федеральной службы государственной статистики по Тамбовской области.

Показатель «Инвестиции в основной капитал (за исключением бюджетных средств) в расчете на одного человека» является расчетным.

Показатель «Объем инвестиций в основной капитал (кроме бюджетных средств федерального бюджета, инвестиций в добывающие отрасли) на душу населения» является расчетным.

Показатель «Объем экспорта услуг» определяется на основании данных официальной статистической информации Центрального банка Российской Федерации (далее - ЦБ РФ).

Показатель «Объем экспорта транспортных услуг» определяется на основании данных официальной статистической информации ЦБ РФ.

Показатель «Объем платы за пользование интеллектуальной собственностью и экспорта деловых услуг» определяется на основании данных официальной статистической информации ЦБ РФ.

Показатель «Объем экспорта услуг категории «Поездки» определяется на основании данных официальной статистической информации ЦБ РФ.

Показатель «Объем экспорта телекоммуникационных, компьютерных и информационных услуг» определяется на основании данных официальной статистической информации ЦБ РФ.

Показатель «Объем экспорта услуг категории «Строительство» определяется на основании данных официальной статистической информации ЦБ РФ.

Показатель «Объем экспорта услуг, связанных с использованием промышленной продукции» определяется на основании данных официальной статистической информации ЦБ РФ.

Показатель «Объем экспорта финансовых и страховых услуг» определяется на основании данных официальной статистической информации ЦБ РФ.

Показатель «Объем экспорта услуг частным лицам и услуг в сфере культуры и отдыха» определяется на основании данных официальной статистической информации ЦБ РФ.

Показатель «Внедрение Регионального экспортного стандарта 2.0» подтверждается фактом наличия в Тамбовской области экспортного стандарта.

Показатель «Прирост количества компаний-экспортеров из числа малого и среднего предпринимательства по итогам внедрения Регионального экспортного стандарта 2.0 к 2018 году» является расчетным.

Показатель «Объем несырьевого экспорта субъектов малого и среднего предпринимательства» определяется на основании данных Центрального таможенного управления Федеральной таможенной службы;

Показатель «Доля экспорта субъектов малого и среднего предпринимательства в общем объеме несырьевого экспорта» является расчетным.

При реализации настоящей подпрограммы достигнуты следующие результаты:

рост объема инвестиций в основной капитал (кроме бюджетных средств федерального бюджета, инвестиций в добывающие отрасли) на душу населения с 68,9 млрд. руб. в 2012 году до 113 млрд. руб. в 2019 году;

рост объема экспорта услуг с 2,5 млн. долл. США в 2012 году до 14,3 млн. долл. США в 2019 году.

В результате реализации настоящей подпрограммы ожидается в количественном выражении:

рост индекса физического объема инвестиций в основной капитал в 2030 году 106,1%;

объем несырьевого экспорта субъектов малого и среднего предпринимательства в 2030 году 54 млн. долларов США;

доля экспорта субъектов малого и среднего предпринимательства в общем объеме несырьевого экспорта в 2030 году 10,1%.

Перечень показателей (индикаторов) и их значения приведены в приложениях № 1, № 1.1 к государственной программе.

В качественном выражении ожидается:

улучшение условий осуществления инвестиционной деятельности, обеспечивающее устойчивое социально-экономическое развитие области;

расширение использования механизмов государственно-частного партнерства при реализации инвестиционных проектов;

повышение эффективности работы органов государственной власти и органов местного самоуправления в сфере регулирования и развития инвестиционной деятельности;

позиционирование Тамбовской области как инвестиционно привлекательной территории;

повышение инновационной активности предприятий;

создание единой системы продвижения экспорта, в том числе включающей внедрение инструментов Регионального экспортного стандарта 2.0.»;

в разделе 4 «Обобщенная характеристика мероприятий подпрограммы»:

в абзаце третьем слова «в приложении № 2» заменить словами «в приложениях № 2, № 2.1»;

в подразделе 4.2 «Совершенствование инвестиционного законодательства региона» в абзаце десятом слова «О конкуренции» заменить словами «О защите конкуренции»;

в разделе 5 «Обоснование объема финансовых ресурсов, необходимых для реализации подпрограммы»:

в абзаце первом цифры «12 266 538,66», «374 528,66», «11 892 010» заменить цифрами «12 841 960,07», «648 450,07», «12 193 510» соответственно;

в абзаце втором слова «в приложениях № 2 и 3» заменить словами «в приложениях № 2, № 2.1, № 3, № 3.1»;

1.9. в приложении № 5 к Государственной программе «Подпрограмма «Стимулирование инноваций» (далее — подпрограмма):

в паспорте подпрограммы:

позицию «Ответственный исполнитель подпрограммы» изложить в следующей редакции:

Ответственный подпрограммы	исполнитель	Управление развития,	инновационного международных и
-------------------------------	-------------	-------------------------	-----------------------------------

	межрегиональных связей области до 2018 года, управление экономической политики администрации области в 2017 году, с 2018 года - управление регионального развития и поддержки инвестиционной деятельности области
--	---

позицию «Соисполнители подпрограммы» изложить в следующей редакции:

Соисполнители подпрограммы	Управление экономической политики администрации области; управление образования и науки области; комитет по управлению имуществом области
----------------------------	---

позицию «Сроки и этапы реализации подпрограммы» изложить в следующей редакции:

Сроки и этапы реализации государственной программы	I этап: 2014-2021 гг.; II этап: 2022-2030 гг.
--	--

позицию «Объемы и источники финансирования подпрограммы» изложить в следующей редакции:

Объемы и источники финансирования подпрограммы	<p>Общие затраты на реализацию подпрограммы в 2014 - 2030 гг. за счет всех источников финансирования – 515 364,04 тыс.рублей:</p> <p>I этап реализации:</p> <p>в том числе:</p> <p>федеральный бюджет – 226 212,5 тыс.рублей:</p> <p>2017 год – 47 845 тыс.рублей;</p> <p>2018 год – 35 011,8 тыс.рублей;</p> <p>2019 год – 84 805,2 тыс.рублей;</p> <p>2020 год – 31 620,3 тыс.рублей;</p> <p>2021 год – 26 930,2 тыс.рублей;</p> <p>бюджет области – 61 833,73 тыс.рублей:</p> <p>2015 год – 10 646,1 тыс.рублей;</p> <p>2016 год – 6 385,4 тыс.рублей;</p> <p>2017 год – 7 200 тыс.рублей;</p> <p>2018 год – 18 424,2 тыс.рублей;</p>
--	--

	<p>2019 год – 13 387,3 тыс.рублей;  2020 год – 3 127,3 тыс.рублей;  2021 год – 2 663,43 тыс.рублей;  средства местных бюджетов – 196,09 тыс.рублей:  2018 год - 38,5 тыс.рублей;  2019 год - 93,19 тыс.рублей;  2020 год - 34,8 тыс.рублей;  2021 год - 29,6 тыс.рублей;  внебюджетные средства – 20 800 тыс.рублей:  2014 год - 300 тыс.рублей;  2015 год - 200 тыс.рублей;  2016 год - 100 тыс.рублей;  2018 год – 10 300 тыс.рублей;  2019 год - 5 300 тыс.рублей;  2020 год – 300 тыс.рублей;  2021 год – 4 300 тыс.рублей;  II этап реализации:  в том числе:  федеральный бюджет – 152 383,3 тыс.рублей:  2022 год – 76 911,5 тыс.рублей;  2023 год – 37 735,9 тыс.рублей;  2024 год – 37 735,9 тыс.рублей;  2025 год – 0 тыс.рублей;  2026 год – 0 тыс.рублей;  2027 год – 0 тыс.рублей;  2028 год – 0 тыс.рублей;  2029 год – 0 тыс.рублей;  2030 год – 0 тыс.рублей;  бюджет области – 15 070,8 тыс.рублей:  2022 год – 7 606,6 тыс.рублей;  2023 год – 3 732,1 тыс.рублей;  2024 год – 3 732,1 тыс.рублей;  2025 год – 0 тыс.рублей;  2026 год – 0 тыс.рублей;  2027 год – 0 тыс.рублей;  2028 год – 0 тыс.рублей;  2029 год – 0 тыс.рублей;  2030 год – 0 тыс.рублей;  средства местных бюджетов – 167,62 тыс.рублей:  2022 год – 84,6 тыс.рублей;  2023 год – 41,51 тыс.рублей;  2024 год – 41,51 тыс.рублей;  2025 год - 0 тыс.рублей;  2026 год – 0 тыс.рублей;</p>
--	---

	2027 год – 0 тыс.рублей; 2028 год – 0 тыс.рублей; 2029 год – 0 тыс.рублей; 2030 год – 0 тыс.рублей; внебюджетные средства – 38 700 тыс.рублей: 2022 год – 18 300 тыс.рублей; 2023 год – 18 300 тыс.рублей; 2024 год - 300 тыс.рублей; 2025 год – 300 тыс.рублей; 2026 год - 300 тыс.рублей; 2026 год – 300 тыс.рублей; 2027 год – 300 тыс.рублей; 2028 год - 300 тыс.рублей; 2029 год – 300 тыс.рублей; 2030 год – 300 тыс.рублей.
--	--

в разделе 2 «Приоритеты региональной государственной политики в сфере реализации подпрограммы, цели, задачи, сроки и этапы реализации подпрограммы» абзац тридцать пятый изложить в следующей редакции:

«Подпрограмма реализуется в два этапа: I этап: 2014 – 2021 годы; II этап: 2022-2030 годы.»;

в разделе 3 «Показатели (индикаторы) достижения целей и решения задач, основные ожидаемые конечные результаты подпрограммы» в абзаце втором слова «в приложении № 1» заменить словами «в приложениях № 1, № 1.1»;

в разделе 4 «Обобщенная характеристика мероприятий подпрограммы» в подразделе 4.9 «Развитие кадрового потенциала в сфере науки, образования, технологий и инноваций, популяризация инновационной деятельности» в абзаце втором слова «в приложении № 2» заменить словами «в приложениях № 2, № 2.1»;

в разделе 5 «Обоснование объема финансовых ресурсов, необходимых для реализации подпрограммы»:

абзац второй изложить в следующей редакции:

«Объем финансирования подпрограммы за счет всех источников финансирования составляет 515 364,04 тыс. рублей: в том числе за счет средств федерального бюджета - 378 595,8 тыс. рублей, бюджета области - 76 904,53 тыс. рублей, местного бюджета - 363,71 тыс. рублей; внебюджетных источников – 59 500 тыс. рублей.»;

в абзаце четвертом слова «в приложениях № 2, № 3» заменить словами «в приложениях № 2, № 2.1, № 3, № 3.1»;

1.10. в приложении № 6 к Государственной программе «Подпрограмма «Совершенствование системы стратегического и программно-целевого планирования» (далее — подпрограмма):

в паспорте подпрограммы:

позицию «Ответственный исполнитель подпрограммы» изложить в

следующей редакции:

Ответственный исполнитель подпрограммы	Управление экономической политики администрации области
--	---

позицию «Соисполнители подпрограммы» изложить в следующей редакции:

Соисполнители подпрограммы	Управление стратегического развития, национальных целей, программ и проектов администрации области, финансовое управление области, управление по развитию промышленности и торговли области
----------------------------	---

в позиции «Целевые индикаторы и показатели подпрограммы, их значения на последний год реализации»:

абзацы пятый, шестой изложить в следующей редакции:

«количество сотрудников предприятий и представителей региональных команд, прошедших обучение инструментам повышения производительности труда под федеральным управлением (с ФЦК); под региональным управлением (с РЦК); самостоятельно, а также органов исполнительной власти - 161/590/58/60 чел. нарастающим итогом;

количество предприятий-участников, внедряющих мероприятия национального проекта под федеральным управлением (с ФЦК); под региональным управлением (с РЦК); самостоятельно - 12/31/6 ед. нарастающим итогом;»;

абзац восьмой изложить в следующей редакции:

«доля предприятий от общего числа предприятий, вовлеченных в национальный проект, на которых прирост производительности труда соответствует целевым показателям – 60% (в 2019 году);»;

дополнить абзацем следующего содержания:

«доля предприятий, достигших ежегодный 5% прирост производительности труда на предприятиях-участниках, внедряющих мероприятия национального проекта под федеральным и региональным управлением в течении трех лет участия в проекте - 50%»;

позицию «Сроки и этапы реализации подпрограммы» изложить в следующей редакции:

Сроки и этапы реализации государственной программы	I этап: 2014-2021 гг.; II этап: 2022-2030 гг.
--	--

позицию «Объемы и источники финансирования подпрограммы» изложить в следующей редакции:

<p>Объемы и источники финансирования подпрограммы</p>	<p>Общие затраты на реализацию подпрограммы в 2014 - 2030 гг. за счет всех источников финансирования — 127 691,6 тыс. рублей:  I этап реализации:  в том числе:  федеральный бюджет — 61 473,1 тыс. рублей:  2019 год — 28 875,8 тыс. рублей;  2020 год — 18 887,6 тыс. рублей;  2021 год — 13 709,7 тыс. рублей;  бюджет области — 6 232,8 тыс. рублей:  2016 год — 400 тыс. рублей;  2017 год — 396 тыс. рублей;  2018 год — 386,5 тыс. рублей;  2019 год — 1 937,9 тыс. рублей;  2020 год — 1 333,8 тыс. рублей;  2021 год — 1 778,6 тыс. рублей;  II этап реализации:  в том числе:  федеральный бюджет — 34 017,1 тыс. рублей:  2022 год — 12 017,5 тыс. рублей;  2023 год — 12 002,1 тыс. рублей;  2024 год — 9 997,5 тыс. рублей;  2025 год — 0 тыс. рублей;  2026 год — 0 тыс. рублей;  2027 год — 0 тыс. рублей;  2028 год — 0 тыс. рублей;  2029 год — 0 тыс. рублей;  2030 год — 0 тыс. рублей;  бюджет области — 25 968,6 тыс. рублей:  2022 год — 2 616,6 тыс. рублей;  2023 год — 2 166,6 тыс. рублей;  2024 год — 2 370,6 тыс. рублей;  2025 год — 3 135,8 тыс. рублей;  2026 год — 3 135,8 тыс. рублей;  2027 год — 3 135,8 тыс. рублей;  2028 год — 3 135,8 тыс. рублей;  2029 год — 3 135,8 тыс. рублей;  2030 год — 3 135,8 тыс. рублей;</p>
---	---

в разделе 2 «Приоритеты региональной государственной политики в сфере реализации подпрограммы, цели, задачи, сроки и этапы реализации подпрограммы» абзац двадцатый изложить в следующей редакции:

«Подпрограмма реализуется в два этапа: I этап: 2014 – 2021 годы; II этап:

2022-2030 годы.»;

в разделе 3 «Показатели (индикаторы) достижения целей и решения задач, основные ожидаемые результаты подпрограммы»:

абзацы шестой, седьмой изложить в следующей редакции:

«количество средних и крупных предприятий базовых несырьевых отраслей экономики, вовлеченных в реализацию национального проекта «Повышение производительности труда и поддержка занятости» (в 2019 году); рост производительности труда на средних и крупных предприятиях базовых несырьевых отраслей экономики (в 2019 году);»;

абзацы десятый, одиннадцатый изложить в следующей редакции:

«количество сотрудников предприятий и представителей региональных команд, прошедших обучение инструментам повышения производительности труда под федеральным управлением (с ФЦК); под региональным управлением (с РЦК); самостоятельно, а также органов исполнительной власти;

количество предприятий-участников, внедряющих мероприятия национального проекта под федеральным управлением (с ФЦК); под региональным управлением (с РЦК); самостоятельно;»;

дополнить абзацем следующего содержания:

«доля предприятий, достигших ежегодный 5% прирост производительности труда на предприятиях-участниках, внедряющих мероприятия национального проекта под федеральным и региональным управлением в течении трех лет участия в проекте.»;

в абзаце тридцатом слова «в приложении № 1» заменить словами «в приложениях № 1, № 1.1»;

раздел 4 «Обобщенная характеристика мероприятий подпрограммы» изложить в следующей редакции:

#### «4. Обобщенная характеристика мероприятий подпрограммы

##### Мероприятие 3.1 «Научно-аналитическое, информационно-технологическое и организационное обеспечение развития стратегического планирования»

Основными приоритетами данного мероприятия являются формирование механизма управления и реализации Стратегии социально-экономического развития Тамбовской области до 2035 года (далее – Стратегия), ее мониторинга, корректировки и актуализации, в том числе с использованием механизмов общественного обсуждения; внедрение государственных программ области в деятельность органов исполнительной власти и повышение эффективности реализации программных документов социально-экономического развития области.

В рамках выполнения основного мероприятия будут формироваться:

сводный реестр бюджетных заявок на участие Тамбовской области в федеральных программах и получение государственной поддержки по непрограммной части федерального бюджета;

отчетные данные о ходе реализации мероприятий государственных программ Российской Федерации, федеральных целевых программ и проектов с государственным участием, целевых программ ведомств.

На протяжении срока реализации подпрограммы планируется совершенствование нормативной правовой базы области, регламентирующей взаимодействие органов исполнительной власти области и структурных подразделений администрации области при организации работы по обеспечению участия Тамбовской области в федеральных программах.

Развитие государственного стратегического планирования требует следующих шагов:

совершенствование нормативно-правовой, организационной, научной и методологической базы в области стратегического планирования и бюджетирования, разработка Закона Тамбовской области «О стратегическом планировании в Тамбовской области», других нормативных правовых актов государственного стратегического планирования Тамбовской области;

организация работы Координационного совета по стратегическому планированию, брендингу и устойчивому развитию региона;

утверждение и реализация государственных программ области с учетом приоритетов государственных программ Российской Федерации и Стратегии, основных параметров бюджетного планирования области;

ежегодная актуализация Перечня государственных программ области с учетом новых приоритетов развития Российской Федерации и области;

методическое обеспечение программно-целевого процесса в Тамбовской области, совершенствование соответствующей нормативной правовой базы области;

формирование и экспертиза отчетности о реализации государственных программ области, в том числе при рассмотрении в областной Думе проекта бюджета области и отчета о его исполнении, а также системы оценки эффективности реализации государственных программ области, разработка и принятие соответствующего Порядка;

совершенствование инструмента ведомственных целевых программ области и оценка эффективности их реализации;

расширение практики управления по целям и результатам деятельности органов исполнительной власти области.

Мероприятие 3.2 «Научно-аналитическое, информационно-технологическое и организационное обеспечение прогнозирования и реализации региональной государственной социально-экономической политики»

Основным приоритетом комплекса мероприятий является продвижение региональной государственной политики, направленной на модернизацию секторов экономики, стимулирование диверсификации и повышение конкурентоспособности экономики области.

Планируется система научно-исследовательских и методологических разработок, маркетинговых исследований, подготовка технической и другой документации в целях выявления и комплексной поддержки «точек роста» области, в том числе с использованием федеральных ресурсов.

В рамках данного основного мероприятия будут проводиться следующие работы:

совершенствование нормативно-правовой базы в области прогнозирования;

анализ показателей социально-экономического развития Тамбовской области за отчетный период, проведение оценки итогов текущего года;

разработка, анализ и уточнение долгосрочных, среднесрочных и краткосрочных прогнозов социально-экономического развития области.

### Мероприятие 3.3 «Федеральный (региональный) проект «Адресная поддержка повышения производительности труда на предприятиях»

Национальный проект состоит из двух федеральных/региональных проектов: «Адресная поддержка повышения производительности труда на предприятиях», «Системные меры по повышению производительности труда».

Федеральный (региональный) проект «Адресная поддержка повышения производительности труда на предприятиях» направлен на достижение показателей по направлениям:

предоставление предприятиям возможности по внедрению лучших практик (типовых решений) и получению услуг по повышению производительности труда посредством специализированных центров компетенций на федеральном и региональном уровне;

формирование системы методической и организационной поддержки повышения производительности труда на предприятиях.

Федеральный (региональный) проект «Системные меры по повышению производительности труда» направлен на комплексную поддержку предприятий - участников национального проекта.

Перечень мероприятий подпрограммы приведен в приложениях № 2, №2.1 к государственной программе.»;

в разделе 5 «Обоснование объема финансовых ресурсов, необходимых для реализации подпрограммы»:

в абзаце втором цифры «94 788,8», «85 499,6» «9 289,2» заменить цифрами «127 691,6 », «95 490,2», «32 201,4» соответственно;

в абзаце пятом слова «в приложениях №2 и 3» заменить словами «в приложениях № 2, № 2.1, № 3, № 3.1»;

в разделе 6 «Механизм реализации подпрограммы» абзац второй

изложить в следующей редакции:

«Ответственным исполнителем подпрограммы является управление экономической политики администрации области, в 2020 году - управление стратегического развития, национальных целей, программ и проектов администрации области, соисполнителями подпрограммы являются управление стратегического развития, национальных целей с 2021 года, программ и проектов администрации области, управление по развитию промышленности и торговли области, финансовое управление области.»;

1.11. в приложении № 7 к Государственной программе «Подпрограмма «Развитие малого и среднего предпринимательства» (далее — подпрограмма):

в паспорте подпрограммы:

позицию «Программно-целевые и проектные инструменты (ведомственные целевые программы, федеральные (региональные) проекты)» дополнить абзацами следующего содержания:

«федеральный (региональный) проект «Создание условий для легкого старта и комфортного ведения бизнеса»;

федеральный (региональный) проект «Создание благоприятных условий для осуществления деятельности самозанятыми гражданами»;

позицию «Цель подпрограммы» изложить в следующей редакции:

Цель подпрограммы	Увеличение численности занятых в сфере малого и среднего предпринимательства, включая индивидуальных предпринимателей и самозанятых граждан, до 130,503 тыс. человек; обеспечение благоприятных условий для легкого старта и развития субъектов малого и среднего предпринимательства, а также самозанятых граждан
-------------------	--

позицию «Задачи подпрограммы» изложить в следующей редакции:

Задачи подпрограммы	Интеграция функций поддержки малого и среднего предпринимательства; стимулирование спроса на продукцию малых и средних предприятий посредством развития конкуренции на локальных рынках, расширения доступа малых и средних предприятий к закупкам товаров, работ, услуг организациями
---------------------	--

	<p>государственного сектора экономики;</p> <p>финансовая поддержка субъектов малого и среднего предпринимательства;</p> <p>пропаганда и популяризация предпринимательской деятельности, развитие системы консультационной, учебно-методической и информационной поддержки субъектов малого и среднего предпринимательства, в том числе совершенствование системы поддержки экспортной деятельности субъектов малого и среднего предпринимательства;</p> <p>имущественная поддержка субъектов малого и среднего предпринимательства;</p> <p>совершенствование систем налогообложения малого и среднего предпринимательства;</p> <p>поддержка субъектов малого и среднего предпринимательства в области инноваций и промышленного производства;</p> <p>создание и развитие многофункциональных центров предоставления государственных и муниципальных услуг, предоставляющих услуги субъектам малого и среднего предпринимательства;</p> <p>обеспечение доступности финансовой, имущественной, образовательной и информационно-консультационной поддержки для субъектов малого и среднего предпринимательства и самозанятых граждан;</p> <p>сокращение издержек субъектов малого и среднего предпринимательства и самозанятых</p>
--	---

	<p>граждан, связанных с государственным регулированием; создание благоприятных условий для осуществления деятельности самозанятыми гражданами; формирование и развитие единой цифровой среды для субъектов малого и среднего предпринимательства и самозанятых граждан</p>
--	--

позицию «Целевые индикаторы и показатели подпрограммы, их значения на последний год реализации» изложить в следующей редакции:

<p>Целевые индикаторы и показатели подпрограммы, их значения на последний год реализации</p>	<p>Количество субъектов малого и среднего предпринимательства (молодых людей в возрасте до 30 лет, некоммерческих организаций, физических лиц, заинтересованных в начале осуществления деятельности в области социального предпринимательства), получивших государственную поддержку - 4913 ед. (в 2018 году); количество конференций, встреч, конкурсов по вопросам развития малого и среднего предпринимательства - 53 ед. (в 2030 году); оборот продукции (услуг), производимой малыми предприятиями, в том числе микропредприятиями и индивидуальными предпринимателями - 299935,8 млн. рублей (в 2019 году); количество субъектов малого и среднего предпринимательства и физических лиц, применяющих специальный налоговый режим «Налог на профессиональный доход», осуществляющих деятельность - 30253 ед. (в 2030 году); количество вновь созданных рабочих</p>
--	---

	<p>мест (включая вновь зарегистрированных индивидуальных предпринимателей) субъектами малого и среднего предпринимательства, получившими государственную поддержку - 185 ед. (в 2019 году);</p> <p>оборот субъектов малого и среднего предпринимательства в постоянных ценах по отношению к показателю 2014 года - 134% (в 2020 году);</p> <p>оборот в расчете на одного работника субъекта малого и среднего предпринимательства в постоянных ценах по отношению к показателю 2014 года - 123,5% (в 2020 году);</p> <p>доля обрабатывающей промышленности в обороте субъектов малого и среднего предпринимательства (без учета индивидуальных предпринимателей) - 14,4% (в 2020 году);</p> <p>годовой объем закупок товаров, работ, услуг, осуществляемых отдельными видами юридических лиц у субъектов малого и среднего предпринимательства, в совокупном стоимостном объеме договоров, заключенных по результатам закупок - не менее 25%, в том числе (в 2024 году):</p> <p>годовой стоимостной объем договоров, заключенных с субъектами малого и среднего предпринимательства по результатам закупок, участниками которых являются только субъекты малого и среднего предпринимательства - не менее 15% (в 2024 году);</p> <p>доля экспорта малых и средних предприятий в общем объеме экспорта области - 8,7% (в 2024 году);</p> <p>доля кредитов субъектов малого и среднего предпринимательства в</p>
--	--

	<p>общем кредитном портфеле юридических лиц и индивидуальных предпринимателей - не менее 21,6% (в 2024 году);</p> <p>количество субъектов малого и среднего предпринимательства (включая индивидуальных предпринимателей) в расчете на 1 тыс. человек населения - 32,4 ед. (в 2020 году);</p> <p>доля средств, направляемых на реализацию мероприятий в сфере развития малого и среднего предпринимательства в монопрофильных муниципальных образованиях, в общем объеме финансового обеспечения государственной поддержки малого и среднего предпринимательства за счет средств федерального бюджета - не менее 2% (в 2020 году);</p> <p>исполнение расходных обязательств за счет субсидии, предоставленной в текущем финансовом году из федерального бюджета на реализацию мероприятий подпрограммы - 100% (в 2020 году);</p> <p>прирост среднесписочной численности работников (без внешних совместителей), занятых у субъектов малого и среднего предпринимательства, получивших государственную поддержку - 5% (в 2018 году);</p> <p>увеличение оборота субъектов малого и среднего предпринимательства, получивших государственную поддержку, в постоянных ценах по отношению к показателю 2014 года - 7% (в 2018 году);</p> <p>отношение среднесписочной численности работников малых и средних предприятий к численности населения - 7,96% (в 2018 году);</p>
--	--

	<p>численность занятых в сфере малого и среднего предпринимательства, включая индивидуальных предпринимателей и самозанятых граждан - 130,503 тыс. человек (в 2030 году);</p> <p>количество субъектов малого и среднего предпринимательства и самозанятых граждан, получивших поддержку в рамках федерального проекта «Акселерация субъектов малого и среднего предпринимательства» - 1258 ед. (в 2020 году);</p> <p>количество субъектов малого и среднего предпринимательства, выведенных на экспорт при поддержке центров (агентств) координации поддержки экспортно ориентированных субъектов малого и среднего предпринимательства - 68 ед. (в 2024 году);</p> <p>доля субъектов малого и среднего предпринимательства, охваченных услугами центров «Мой бизнес» - 1% (в 2024 году);</p> <p>количество выдаваемых микрозаймов микрофинансовыми организациями субъектам малого и среднего предпринимательства и физическим лицам, применяющим специальный налоговый режим «Налог на профессиональный доход» - 271 ед. (в 2020 году);</p> <p>количество гарантий и поручительств, выданных субъектам малого и среднего предпринимательства и самозанятым гражданам в рамках федерального проекта «Расширение доступа субъектов малого и среднего предпринимательства к финансовой поддержке, в том числе к льготному финансированию» - 30 ед.</p>
--	--

	<p>(в 2020 году); количество физических лиц - участников федерального проекта, занятых в сфере малого и среднего предпринимательства, по итогам участия в федеральном проекте «Популяризация предпринимательства» - 733 ед. (в 2020 году); количество вновь созданных субъектов малого и среднего предпринимательства участниками проекта «Популяризация предпринимательства» - 108 ед. (в 2020 году); количество обученных основам ведения бизнеса, финансовой грамотности и иным навыкам предпринимательской деятельности - 765 ед. (в 2020 году); количество физических лиц - участников федерального проекта «Популяризация предпринимательства» - 4245 ед. (в 2020 году); количество самозанятых граждан, зафиксировавших свой статус и применяющих специальный налоговый режим «Налог на профессиональный доход» - 8157 чел. (в 2024 году); численность занятых в сфере малого и среднего предпринимательства, включая индивидуальных предпринимателей - 117,701 тыс. человек (в 2024 году); количество действующих микрозаймов, выданных государственной микрофинансовой организацией - 342 ед. (в 2024 году); объем финансовой поддержки, оказанной субъектам малого и среднего предпринимательства, при гарантийной поддержке</p>
--	--

	<p>региональными гарантированными организациями - 868,6224 млн. рублей (в 2024 году);</p> <p>количество субъектов малого и среднего предпринимательства, получивших комплексные услуги - 1437 ед. (в 2024 году);</p> <p>ежегодный объем экспорта субъектов малого и среднего предпринимательства, получивших поддержку центра координации поддержки экспортно-ориентированных субъектов малого и среднего предпринимательства - 4,3 млн. долларов (в 2024 году);</p> <p>количество индивидуальных предпринимателей, применяющих патентную систему налогообложения - 5848 ед. (в 2024 году);</p> <p>объем финансовой поддержки, предоставленной начинающим предпринимателям (кредиты, лизинг, займы), обеспеченной поручительствами региональных гарантийных организаций - 96,3 млн. рублей (в 2024 году);</p> <p>количество действующих микрозаймов, предоставленных начинающим предпринимателям - 38 ед. (в 2024 году);</p> <p>количество уникальных социальных предприятий, включенных в реестр, в том числе получивших комплексные услуги и (или) финансовую поддержку в виде гранта - 27 ед. (в 2024 году);</p> <p>количество уникальных граждан, желающих вести бизнес, начинающих и действующих предпринимателей, получивших услуги - 1716 ед. (в 2024 году);</p> <p>объем выданных микрозаймов</p>
--	---

	<p>самозанятым гражданам - 4,8 млн. рублей (в 2024 году);</p> <p>количество самозанятых граждан, получивших услуги, в том числе прошедших программы обучения - 202 ед. (в 2024 году);</p> <p>сохранение среднесписочной численности в размере не менее 80% от среднесписочной численности, заявленной при подаче документов на конкурс, по окончании года, в котором получен грант и в течение 3 последующих лет (в 2024 году)</p>
--	--

позицию «Сроки и этапы реализации подпрограммы» изложить в следующей редакции:

Сроки и этапы реализации государственной программы	<p>I этап: 2014-2021 гг.;</p> <p>II этап: 2022-2030 гг.</p>
--	---

позицию «Объемы и источники финансирования подпрограммы» изложить в следующей редакции:

Объемы и источники финансирования подпрограммы	<p>Общие затраты на реализацию подпрограммы в 2014 - 2030 гг. за счет всех источников финансирования — 1 464 519,502 тыс. рублей:</p> <p>I этап реализации:</p> <p>в том числе:</p> <p>федеральный бюджет —</p> <p>1 096 968,732 тыс. рублей;</p> <p>2014 год — 122 678,485 тыс. рублей;</p> <p>2015 год — 133 708,858 тыс. рублей;</p> <p>2016 год — 68 564,499 тыс. рублей;</p> <p>2017 год — 66 496,8 тыс. рублей;</p> <p>2018 год — 53 777,9 тыс. рублей;</p> <p>2019 год — 332 499 тыс. рублей;</p> <p>2020 год — 250 724,1 тыс. рублей;</p> <p>2021 год — 68 518,7 тыс. рублей;</p> <p>бюджет области — 93 685,9 тыс. рублей:</p> <p>2014 год — 26 247,32 тыс. рублей;</p> <p>2015 год — 8 704 тыс. рублей;</p> <p>2016 год — 6 980,4 тыс. рублей;</p> <p>2017 год — 10 458,6 тыс. рублей;</p>
--	--

	<p>2018 год — 7 102,2 тыс. рублей; 2019 год — 10 793,9 тыс. рублей; 2020 год — 14 898,54 тыс. рублей; 2021 год — 8 500,94 тыс. рублей; средства местных бюджетов — 172,4 тыс. рублей; 2016 год — 36,4 тыс. рублей; 2017 год — 58,1 тыс. рублей; 2018 год — 77,9 тыс. рублей; внебюджетные средства — 6 373,4 тыс. рублей: 2014 год — 1 513 тыс. рублей; 2015 год — 600 тыс. рублей; 2016 год — 507 тыс. рублей; 2017 год — 1 481,9 тыс. рублей; 2018 год — 2 271,5 тыс. рублей; II этап реализации: в том числе: федеральный бюджет — 239 828,4 тыс. рублей; 2022 год — 72 937,2 тыс. рублей; 2023 год — 113 527,3 тыс. рублей; 2024 год — 53 363,9 тыс. рублей; 2025 год — 0 тыс. рублей; 2026 год — 0 тыс. рублей; 2027 год — 0 тыс. рублей; 2028 год — 0 тыс. рублей; 2029 год — 0 тыс. рублей; 2030 год — 0 тыс. рублей; бюджет области — 27 491,06 тыс. рублей: 2022 год — 9 269,03 тыс. рублей; 2023 год — 9 616,98 тыс. рублей; 2024 год — 8 605,05 тыс. рублей; 2025 год — 0 тыс. рублей; 2026 год — 0 тыс. рублей; 2027 год — 0 тыс. рублей; 2028 год — 0 тыс. рублей; 2029 год — 0 тыс. рублей; 2030 год — 0 тыс. рублей. Ассигнования из федерального бюджета выделяются в случае проведения Минэкономразвития России соответствующих конкурсов и признания области их победителем</p>
--	---

в разделе 2 «Приоритеты региональной государственной политики в сфере реализации подпрограммы, цель, задачи, сроки и этапы реализации подпрограммы»:

абзацы двадцать восьмой и двадцать девятый изложить в следующей редакции:

«увеличение численности занятых в сфере малого и среднего предпринимательства, включая индивидуальных предпринимателей и самозанятых граждан, до 130,503 тыс. человек;

обеспечение благоприятных условий для легкого старта и развития субъектов малого и среднего предпринимательства, а также самозанятых граждан»;

после абзаца тридцать восьмого дополнить абзацами следующего содержания:

«обеспечение доступности финансовой, имущественной, образовательной и информационно-консультационной поддержки для субъектов малого и среднего предпринимательства и самозанятых граждан;

сокращение издержек субъектов малого и среднего предпринимательства и самозанятых граждан, связанных с государственным регулированием;

создание благоприятных условий для осуществления деятельности самозанятыми гражданами;

формирование и развитие единой цифровой среды для субъектов малого и среднего предпринимательства и самозанятых граждан.»;

абзац тридцать девятый изложить в следующей редакции:

«Подпрограмма реализуется в два этапа: I этап: 2014 – 2021 годы, II этап: 2022-2030 годы.»;

раздел 3 «Показатели (индикаторы) достижения цели и решения задач, основные ожидаемые результаты подпрограммы» изложить в следующей редакции:

### «3. Показатели (индикаторы) достижения цели и решения задач, основные ожидаемые результаты подпрограммы

При реализации подпрограммы будут достигнуты следующие результаты:

в 2018 году государственная поддержка оказана 4913 субъектам малого и среднего предпринимательства (молодым людям в возрасте до 30 лет, некоммерческим организациям, физическим лицам, заинтересованным в начале осуществления деятельности в области социального предпринимательства);

оборот продукции (услуг), производимой малыми предприятиями, в том числе микропредприятиями и индивидуальными предпринимателями, в 2020 году составил 299935,8 млн. рублей, что в 1,7 раза выше уровня 2012 года;

количество субъектов малого и среднего предпринимательства и физических лиц, применяющих специальный налоговый режим «Налог на

профессиональный доход», осуществляющих деятельность, должно составить к 2030 году 30253 ед.;

в 2019 году субъектами малого и среднего предпринимательства, получившими государственную поддержку, создано 185 новых рабочих мест;

ежегодно будет проведено более 53 конференций, встреч, конкурсов по вопросам развития малого и среднего предпринимательства;

в 2020 году оборот субъектов малого и среднего предпринимательства в постоянных ценах по отношению к показателю 2014 года составил 134%;

в 2020 году оборот в расчете на одного работника субъекта малого и среднего предпринимательства в постоянных ценах по отношению к показателю 2014 года составил 123,5%;

в 2020 году доля обрабатывающей промышленности в обороте субъектов малого и среднего предпринимательства (без учета индивидуальных предпринимателей) составила 14,4%;

в 2024 году годовой объем закупок товаров, работ, услуг, осуществляемых отдельными видами юридических лиц у субъектов малого и среднего предпринимательства, в совокупном стоимостном объеме договоров, заключенных по результатам закупок составит не менее 25%, в том числе:

годовой стоимостной объем договоров, заключенных с субъектами малого и среднего предпринимательства по результатам закупок, участниками которых являются только субъекты малого и среднего предпринимательства - не менее 15%;

доля экспорта малых и средних предприятий в общем объеме экспорта области - 8,7%;

в 2024 году доля кредитов субъектов малого и среднего предпринимательства в общем кредитном портфеле юридических лиц и индивидуальных предпринимателей составит не менее 21,6%;

в 2020 году количество субъектов малого и среднего предпринимательства (включая индивидуальных предпринимателей) в расчете на 1 тыс. человек населения составило 32,4 ед.;

в 2020 году доля средств, направляемых на реализацию мероприятий в сфере развития малого и среднего предпринимательства в монопрофильных муниципальных образованиях, в общем объеме финансового обеспечения государственной поддержки малого и среднего предпринимательства за счет средств федерального бюджета составила 2%;

исполнение расходных обязательств за счет субсидии, предоставленной в текущем финансовом году из федерального бюджета на реализацию мероприятий, ежегодно должно составлять 100%;

в 2018 году прирост среднесписочной численности работников (без внешних совместителей), занятых у субъектов малого и среднего предпринимательства, получивших государственную поддержку, составил 5%;

в 2018 году увеличение оборота субъектов малого и среднего предпринимательства, получивших государственную поддержку, в постоянных ценах по отношению к показателю 2014 года составило 7%;

в 2018 году отношение среднесписочной численности работников малых и средних предприятий к численности населения составило 7,96%;

численность занятых в сфере малого и среднего предпринимательства, включая индивидуальных предпринимателей и самозанятых граждан, к 2030 году должно составить 130,503 тыс. человек;

в 2020 году количество субъектов малого и среднего предпринимательства и самозанятых граждан, получивших поддержку в рамках федерального проекта «Акселерация субъектов малого и среднего предпринимательства», составило 1258 ед.;

в 2024 году количество субъектов малого и среднего предпринимательства, выведенных на экспорт при поддержке центров (агентств) координации поддержки экспортно-ориентированных субъектов малого и среднего предпринимательства, составит 68 ед.;

в 2024 году доля субъектов малого и среднего предпринимательства, охваченных услугами центров «Мой бизнес», составит 1%;

в 2020 году количество выдаваемых микрозаймов микрофинансовыми организациями субъектам малого и среднего предпринимательства и физическим лицам, применяющим специальный налоговый режим «Налог на профессиональный доход», составило 271 ед.;

в 2020 году количество гарантий и поручительств, выданных субъектам малого и среднего предпринимательства и самозанятым гражданам, в рамках федерального проекта «Расширение доступа субъектов малого и среднего предпринимательства к финансовой поддержке, в том числе к льготному финансированию», составило 30 ед.;

в 2020 году количество физических лиц - участников федерального проекта, занятых в сфере малого и среднего предпринимательства, по итогам участия в федеральном проекте «Популяризация предпринимательства» составило 733 ед.;

в 2020 году создано 108 субъектов малого и среднего предпринимательства, ставших участниками проекта «Популяризация предпринимательства»;

в 2020 году обучено основам ведения бизнеса, финансовой грамотности и иным навыкам предпринимательской деятельности 765 человек;

в 2020 году количество физических лиц, принявших участие в федеральном проекте «Популяризация предпринимательства», составило 4245 ед.;

в 2024 году количество зафиксировавших свой статус и применяющих специальный налоговый режим «Налог на профессиональный доход» должно составить 8157 чел.;

в 2024 году количество действующих микрозаймов, выданных государственной микрофинансовой организацией, должно составить 342 ед.;

в 2024 году объем финансовой поддержки, оказанной субъектам малого и среднего предпринимательства, при гарантийной поддержке региональными гарантийными организациями должен составить 868,6224 млн. рублей;

в 2024 году количество субъектов малого и среднего предпринимательства, получивших комплексные услуги, должно составить 1437 ед.;

в 2024 году ежегодный объем экспорта субъектов малого и среднего предпринимательства, получивших поддержку центра координации поддержки экспортно-ориентированных субъектов малого и среднего предпринимательства, должен составить 4,3 млн. долларов;

в 2024 году количество индивидуальных предпринимателей, применяющих патентную систему налогообложения, должно составить 5848 ед.;

в 2024 году объем финансовой поддержки, предоставленной начинающим предпринимателям (кредиты, лизинг, займы), обеспеченной поручительствами региональных гарантийных организаций, должен составить 96,3 млн. рублей;

в 2024 году количество действующих микрозаймов, предоставленных начинающим предпринимателям, должно составить 38 ед.;

в 2024 году количество уникальных социальных предприятий, включенных в реестр, в том числе получивших комплексные услуги и (или) финансовую поддержку в виде гранта, должно составить 27 ед.;

в 2024 году количество уникальных граждан, желающих вести бизнес, начинающих и действующих предпринимателей, получивших услуги, должно составить 1716 ед.;

в 2024 году объем выданных микрозаймов самозанятым гражданам должен составить 4,8 млн. рублей;

в 2024 году количество самозанятых граждан, получивших услуги, в том числе прошедших программы обучения, должно составить 202 ед.;

сохранение среднесписочной численности в размере не менее 80% от среднесписочной численности, заявленной при подаче документов на конкурс, по окончании года, в котором получен грант и в течение 3 последующих лет.

Перечень показателей (индикаторов) реализации подпрограммы приведен в приложении № 1, № 1.1 к государственной программе.»;

в разделе 4 «Обобщенная характеристика мероприятий подпрограммы»:

в подразделе 4.9 «Федеральный (региональный) проект «Акселерация субъектов малого и среднего предпринимательства» абзац первый изложить в следующей редакции:

«Цель федерального (регионального) проекта «Акселерация субъектов малого и среднего предпринимательства»: увеличение числа субъектов малого и среднего предпринимательства, получивших комплексные услуги, до 1437 единиц к 2024 году. К 2024 году количество субъектов малого и среднего предпринимательства, выведенных на экспорт при поддержке центров (агентств) координации поддержки экспортно-ориентированных субъектов малого и среднего предпринимательства, составит 68 субъекта малого и среднего предпринимательства.»;

подраздел 4.10. «Федеральный (региональный) проект «Расширение доступа субъектов малого и среднего предпринимательства к финансовой поддержке, в том числе к льготному финансированию» дополнить абзацем следующего содержания:

«Федеральный (региональный) проект «Расширение доступа субъектов малого и среднего предпринимательства к финансовой поддержке, в том числе к льготному финансированию» завершен 01.01.2021.»;

подраздел 4.11 «Федеральный (региональный) проект «Популяризация предпринимательства» дополнить абзацем следующего содержания:

«Федеральный (региональный) проект «Популяризация предпринимательства» завершен 01.01.2021.»;

подраздел 4.12 «Федеральный (региональный) проект «Улучшение условий ведения предпринимательской деятельности» дополнить абзацем следующего содержания:

«Федеральный (региональный) проект «Улучшение условий ведения предпринимательской деятельности» завершен 01.01.2021.»;

раздел 5 «Обоснование объема финансовых ресурсов, необходимых для реализации подпрограммы» изложить в редакции:

#### «5. Обоснование объема финансовых ресурсов, необходимых для реализации подпрограммы

Источником финансирования подпрограммы являются средства бюджета Тамбовской области, федерального бюджета и внебюджетные средства.

Предполагаемые объемы финансирования подпрограммы за счет всех источников финансирования за весь период реализации подпрограммы - 1 464 519,502 тыс. рублей:

в том числе:

средства федерального бюджета – 1336796,742 тыс. рублей:

I этап реализации:

2014 год - 122678,485 тыс. рублей, в том числе 9100,177 тыс. рублей за счет остатков средств федерального бюджета, выделенных в соответствии с соглашением с Минэкономразвития России от 21.08.2013 № 053-МБ-13, 12000 тыс. рублей за счет остатков средств федерального бюджета, выделенных в соответствии с соглашением с Минэкономразвития России от 15.11.2013 № 190-МБ-13;

2015 год - 133708,858 тыс. рублей, в том числе 750 тыс. рублей за счет остатков средств федерального бюджета, выделенных в соответствии с соглашением с Минэкономразвития России от 15.11.2013 № 190-МБ-13, 10750 тыс. рублей, выделенных в соответствии с соглашением с Минэкономразвития России от 23.09.2014 № 062-МБ-14;

2016 год - 68564,499 тыс. рублей;

2017 год - 66496,8 тыс. рублей;

2018 год - 53777,9 тыс. рублей;

2019 год - 332499 тыс. рублей;  
2020 год - 250724,1 тыс. рублей;  
2021 год - 68518,7 тыс. рублей;

II этап реализации:

2022 год – 72937,2 тыс. рублей;  
2023 год – 113527,3 тыс. рублей;  
2024 год – 53363,9 тыс. рублей;  
2025 год - 0 тыс. рублей;  
2026 год - 0 тыс. рублей;  
2027 год - 0 тыс. рублей;  
2028 год - 0 тыс. рублей;  
2029 год - 0 тыс. рублей;  
2030 год - 0 тыс. рублей;

средства бюджета области 121176,96 тыс. рублей:

I этап реализации:

2014 год - 26247,32 тыс. рублей;  
2015 год - 8704 тыс. рублей;  
2016 год - 6980,4 тыс. рублей;  
2017 год - 10458,6 тыс. рублей;  
2018 год - 7102,2 тыс. рублей;  
2019 год - 10793,9 тыс. рублей;  
2020 год - 14898,54 тыс. рублей;  
2021 год – 8500,94 тыс. рублей;

II этап реализации:

2022 год – 9269,03 тыс. рублей;  
2023 год – 9616,98 тыс. рублей;  
2024 год – 8605,05 тыс. рублей;  
2025 год - 0 тыс. рублей;  
2026 год - 0 тыс. рублей;  
2027 год - 0 тыс. рублей;  
2028 год - 0 тыс. рублей;  
2029 год - 0 тыс. рублей;  
2030 год - 0 тыс. рублей;

средства местных бюджетов - 172,4 тыс. рублей:

I этап реализации:

2016 год - 36,4 тыс. рублей;  
2017 год - 58,1 тыс. рублей;  
2018 год - 77,9 тыс. рублей;

внебюджетные средства - 6373,4 тыс. рублей:

I этап реализации:

2014 год - 1513 тыс. рублей;  
2015 год - 600 тыс. рублей;  
2016 год - 507 тыс. рублей;  
2017 год - 1481,9 тыс. рублей;

2018 год - 2271,5 тыс. рублей.

Ассигнования из федерального бюджета выделяются в случае проведения Минэкономразвития России соответствующих конкурсов и признания области их победителем.»;

1.12. в приложении № 9 к Государственной программе «Подпрограмма «Совершенствование государственного и муниципального управления» (далее - подпрограмма):

в паспорте подпрограммы:

позицию «Сроки и этапы реализации подпрограммы» изложить в следующей редакции:

Сроки и этапы реализации государственной программы	I этап: 2014-2021 гг.; II этап: 2022-2030 гг.
--	--

позицию «Объемы и источники финансирования подпрограммы» изложить в следующей редакции:

Объемы и источники финансирования подпрограммы	<p>Общие затраты на реализацию подпрограммы в 2014 - 2030 гг. за счет всех источников финансирования — 1 544 921,23 тыс. рублей:</p> <p>I этап реализации:</p> <p>в том числе:</p> <p>в том числе по источникам финансирования:</p> <p>бюджет области — 414 198,73 тыс. рублей:</p> <p>2019 год — 165 558,3 тыс. рублей;</p> <p>2020 год — 127 003,55 тыс. рублей;</p> <p>2021 год — 121 636,88 тыс. рублей;</p> <p>II этап реализации:</p> <p>в том числе:</p> <p>в том числе по источникам финансирования:</p> <p>бюджет области — 713 979,43 тыс. рублей:</p> <p>2022 год — 122 651,3 тыс. рублей;</p> <p>2023 год — 125 944,4 тыс. рублей;</p> <p>2024 год — 125 944,4 тыс. рублей;</p> <p>2025 год — 126 030,4 тыс. рублей;</p> <p>2026 год — 126 030,4 тыс. рублей;</p> <p>2027 год — 126 030,4 тыс. рублей;</p> <p>2028 год — 126 030,4 тыс. рублей;</p> <p>2029 год — 126 030,4 тыс. рублей;</p> <p>2030 год — 126 030,4 тыс. рублей.</p>
--	---

в разделе 3 «Показатели (индикаторы) достижения цели и решения задач, основные ожидаемые результаты подпрограммы»:

в абзаце первом слова «в приложении № 1» заменить словами «в приложениях № 1, № 1.1»;

в абзаце втором слова «к 2024 году» заменить словами «к 2030 году»;

в разделе 4 «Обобщенная характеристика мероприятий подпрограммы» в абзаце девятом слова «в приложении № 2» заменить словами «в приложениях № 2, № 2.1»;

в разделе 5 «Прогноз сводных показателей государственных заданий в рамках реализации подпрограммы» в абзаце втором слова «в приложении № 1» заменить словами «в приложениях № 1, № 1.1»;

в разделе 6 «Обоснование объема финансовых ресурсов, необходимых для реализации подпрограммы»:

в абзаце втором цифры «714 743,75» заменить цифрами «1 544 921,23»;

в абзаце четвертом слова «в приложениях № 2 и 3» заменить словами «в приложениях № 2, № 2.1, № 3, № 3.1»;

в разделе 7 «Механизмы реализации подпрограммы»:

в абзаце четвертом слова «департамент государственных и муниципальных услуг, информационных технологий, связи и документооборота аппарата главы администрации области» заменить словами «департамент государственных и муниципальных услуг, документооборота и работы с обращениями граждан аппарата главы администрации области»;

в абзаце пятом слова «к 25 января 2024 г.» заменить словами «к 25 января 2030 г.»;

приложение № 1 «Прогноз сводных показателей государственных заданий на оказание государственных услуг (выполнение работ) государственными учреждениями Тамбовской области по подпрограмме» к подпрограмме изложить в редакции согласно приложению № 7 к настоящему постановлению;

дополнить подпрограмму приложением № 1.1 «Прогноз сводных показателей государственных заданий на оказание государственных услуг (выполнение работ) государственными учреждениями Тамбовской области по подпрограмме II этапа реализации (2022-2030 гг.)» в редакции согласно приложению № 8 к настоящему постановлению;

1.13. в приложении № 10 к Государственной программе «Подпрограмма «Управленческие кадры» (далее — подпрограмма):

в паспорте подпрограммы:

в позиции «Целевые индикаторы и показатели подпрограммы, их значения на последний год реализации»:

в абзаце первом цифры «153» заменить цифрами «244»;

в абзаце втором цифры «191» заменить цифрами «244»;

в абзаце четвертом цифры «15» заменить цифрами «14»;

абзац пятый изложить в следующей редакции:

«Количество ежегодно награждаемых государственными наградами Российской Федерации и наградами - не менее 90»;

позицию «Сроки и этапы реализации подпрограммы» изложить в следующей редакции:

Сроки и этапы реализации государственной программы	I этап: 2014-2021 гг.; II этап: 2022-2030 гг.
--	--

позицию «Объемы и источники финансирования подпрограммы» изложить в следующей редакции:

Объемы и источники финансирования подпрограммы	<p>Общие затраты на реализацию подпрограммы в 2014 - 2030 гг. за счет всех источников финансирования — 49 224,3 тыс. рублей:</p> <p>I этап реализации: в том числе: федеральный бюджет — 1 037,5 тыс. рублей: 2019 год — 353,7 тыс. рублей; 2020 год — 353,7 тыс. рублей; 2021 год — 330,1 тыс. рублей; бюджет области — 7 325,4 тыс. рублей: 2019 год — 2 773,5 тыс. рублей; 2020 год — 2 391,5 тыс. рублей; 2021 год — 2 160,4 тыс. рублей; местный бюджет — 129,6 тыс. рублей: 2019 год — 52,8 тыс. рублей; 2020 год — 40,0 тыс. рублей; 2021 год — 36,8 тыс. рублей; внебюджетные средства — 848 тыс. рублей: 2019 год — 289,1 тыс. рублей; 2020 год — 289,8 тыс. рублей; 2021 год — 269,8 тыс. рублей;</p> <p>II этап реализации: в том числе: федеральный бюджет — 990,3 тыс. рублей: 2022 год — 330,1 тыс. рублей; 2023 год — 330,1 тыс. рублей; 2024 год — 330,1 тыс. рублей; 2025 год — 0 тыс. рублей;</p>
--	---

	<p>2026 год — 0 тыс. рублей;  2027 год — 0 тыс. рублей;  2028 год — 0 тыс. рублей;  2029 год — 0 тыс. рублей;  2030 год — 0 тыс. рублей;  бюджет области —  37 724,1 тыс. рублей:  2022 год — 4 233,5 тыс. рублей;  2023 год — 4 305,5 тыс. рублей;  2024 год — 4 377,5 тыс. рублей;  2025 год — 4 134,6 тыс. рублей;  2026 год — 4 134,6 тыс. рублей;  2027 год — 4 134,6 тыс. рублей;  2028 год — 4 134,6 тыс. рублей;  2029 год — 4 134,6 тыс. рублей;  2030 год — 4 134,6 тыс. рублей;  местный бюджет — 360 тыс.  рублей:  2022 год — 40 тыс. рублей;  2023 год — 40 тыс. рублей;  2024 год — 40 тыс. рублей;  2025 год — 40 тыс. рублей;  2026 год — 40 тыс. рублей;  2027 год — 40 тыс. рублей;  2028 год — 40 тыс. рублей;  2029 год — 40 тыс. рублей;  2030 год — 40 тыс. рублей;  внебюджетные средства —  809,4 тыс. руб.:  2022 год — 269,8 тыс. рублей;  2023 год — 269,8 тыс. рублей;  2024 год — 269,8 тыс. рублей;  2025 год — 0 тыс. рублей;  2026 год — 0 тыс. рублей;  2027 год — 0 тыс. рублей;  2028 год — 0 тыс. рублей;  2029 год — 0 тыс. рублей;  2030 год — 0 тыс. рублей;</p>
--	--

в разделе 2 «Приоритеты региональной государственной политики в сфере реализации подпрограммы, цель, задачи, сроки и этапы реализации подпрограммы» абзац семнадцатый изложить в следующей редакции:

«Подпрограмма реализуется в два этапа: I этап: 2014 – 2021 годы, II этап: 2022-2030 годы.»;

в разделе 3 «Показатели (индикаторы) достижения целей и решения задач, основные ожидаемые результаты подпрограммы»:

в абзаце втором слова «к 2024 году» заменить словами «к 2030 году»;

в абзаце третьем цифры «974» заменить цифрами «2749»;

в абзаце четвертом цифры «1343» заменить цифрами «3004»;

абзац седьмой изложить в следующей редакции:

«количество ежегодно награждаемых государственными наградами Российской Федерации и наградами - не менее 90;»;

в разделе 4 «Обобщенная характеристика мероприятий подпрограммы» в абзаце двадцать втором слова «в приложении № 2» заменить словами «в приложениях № 2, № 2.1»;

в разделе 5 «Обоснование объема финансовых ресурсов, необходимых для реализации подпрограммы»:

в абзаце втором цифры «18 044» заменить цифрами «49 224,3»;

в абзаце четвертом цифры «14 106» заменить цифрами «45 049,5»;

в абзаце пятом цифры «252,8» заменить цифрами «489,6»;

в абзаце десятом слова «в приложениях № 2 и 3» заменить словами «в приложениях № 2, № 2.1, № 3, № 3.1»;

в разделе 7 «Механизмы реализации подпрограммы» в абзаце пятом слова «к 25 января 2024 г.» заменить словами «к 25 января 2030 г.».

2. Опубликовать настоящее постановление на «Официальном интернет-портале правовой информации» ([www.pravo.gov.ru](http://www.pravo.gov.ru)) и на сайте сетевого издания «Тамбовская жизнь» ([www.tamlife.ru](http://www.tamlife.ru)).

Временно исполняющий обязанности  
главы администрации области М.Б.Егоров



ПРИЛОЖЕНИЕ № 1

к постановлению администрации области

от 31.01.2022 № 63

ПРИЛОЖЕНИЕ № 1

к государственной программе Тамбовской области

«Экономическое развитие и инновационная экономика»

ПЕРЕЧЕНЬ

показателей (индикаторов) государственной программы Тамбовской области

«Экономическое развитие и инновационная экономика»,

подпрограмм государственной программы и их значений I этапа реализации (2014-2021 гг.)

№ п/п	Показатель (индикатор) (наименование) государственной программы, подпрограммы	Единица измерения	Значения показателей									
			2012 год	2013 год	2014 год	2015 год	2016 год	2017 год	2018 год	2019 год	2020 год	2021 год
1	2	3	4	5	6	7	8	9	10	11	12	13
Государственная программа Тамбовской области «Экономическое развитие и инновационная экономика»												
Цель 1: создание благоприятного инвестиционного климата и условий для ведения бизнеса												
1.	Доля инвестиций в основной капитал в валовом региональном продукте	Проценты	40,8	41,6	40,1	38,9	33,2	28,8	35,26	30,4	33	25,5
2.	Индекс физического объема инвестиций в основной капитал по отношению к 2020 году	Проценты	-	-	-	-	-	-	-	-	-	103,4
3.	Доля среднеспичной численности работников (без внешних совместителей), занятых на микропредприятиях, малых и средних предприятиях и индивидуальных предпринимателей, в общей численности занятого населения области	Проценты	28,1	27,5	27,7	27,9	27,9	24	24,1	24,2	23,6	-

1	2	3	4	5	6	7	8	9	10	11	12	13
4.	Индекс производительности труда	Проценты	108,6	110,3	106,9	103,7	100,8	104,3	101,4	102,7	104	103
Цель 2: повышение инновационной активности бизнеса, развитие региональной инновационной системы												
5.	Удельный вес организаций, осуществляющих инновационную деятельность (технологические, маркетинговые или организационные инновации), в общем числе обследованных организаций	Проценты	8,5	8,8	10,1	9,3	9,7	10	11	12	13	13
Цель 3: повышение эффективности государственного управления												
6.	Уровень удовлетворенности населения Тамбовской области качеством предоставления государственных и муниципальных услуг	Проценты	70	75	75	75	80	85	90	90	90	90
7.	Доля расходов бюджета Тамбовской области, формируемых в рамках программ, в общем объеме расходов бюджета Тамбовской области	Проценты	70,4	83	92	95	95	95	95	95	95	96
Цель 4: увеличение численности занятых в сфере малого и среднего предпринимательства, включая индивидуальных предпринимателей и самозанятых												
8.	Численность занятых в сфере малого и среднего предпринимательства, включая индивидуальных предпринимателей и самозанятых	Тыс. чел.	-	-	-	-	-	-	-	-	-	117,775
1. Подпрограмма государственной программы «Улучшение инвестиционного климата»												
1.1.	Индекс физического объема инвестиций в основной капитал	Проценты	116,7	113,5	108	100,1	86,3	100,1	100,1	104,6	93,4	100,3

1	2	3	4	5	6	7	8	9	10	11	12	13
1.2.	Инвестиции в основной капитал (за исключением бюджетных средств) в расчете на одного человека	Руб.	63614,1	85101,9	91499,7	104871,3	107009,1	95951,7	-	-	-	-
1.3.	Объем инвестиций в основной капитал (кроме бюджетных средств федерального бюджета, инвестиций в добывающие отрасли) на душу населения	Млрд. руб.	-	-	-	-	-	101	106	113	-	-
1.4.	Объем экспорта услуг	Млн. долларов США	-	-	-	-	-	-	-	14,3	-	-
1.5.	Объем экспорта транспортных услуг	Млн. долларов США	-	-	-	-	-	-	-	0,8	-	-
1.6.	Объем платы за пользование интеллектуальной собственностью и экспорта деловых услуг	Млн. долларов США	-	-	-	-	-	-	-	3,7	-	-
1.7.	Объем экспорта услуг категории «Поездки»	Млн. долларов США	-	-	-	-	-	-	-	0	-	-
1.8.	Объем экспорта телекоммуникационных, компьютерных и информационных услуг	Млн. долларов США	-	-	-	-	-	-	-	0,2	-	-
1.9.	Объем экспорта услуг категории «Строительство»	Млн. долларов США	-	-	-	-	-	-	-	0	-	-
1.10.	Объем экспорта услуг, связанных с использованием промышленной продукции	Млн. долларов США	-	-	-	-	-	-	-	0,2	-	-
1.11.	Объем экспорта финансовых и страховых услуг	Млн. долларов США	-	-	-	-	-	-	-	0	-	-
1.12.	Объем экспорта услуг частным лицам и услуг в сфере культуры и отдыха	Млн. долларов США	-	-	-	-	-	-	-	0	-	-

1	2	3	4	5	6	7	8	9	10	11	12	13
1.13.	Внедрение регионального экспортного стандарта 2.0	Шт.	-	-	-	-	-	-	-	0	0	0
1.14.	Прирост количества компаний-экспортеров из числа малого и среднего предпринимательства по итогам внедрения Регионального экспортного стандарта 2.0	Проценты	-	-	-	-	-	-	-	0	0	-
1.15.	Объем несерьевого экспорта субъектов малого и среднего предпринимательства (по данным ЦТУ ФТС)	Млн. долларов США	-	-	-	-	-	-	-	-	-	39,5
1.16.	Доля экспорта субъектов малого и среднего предпринимательства в общем объеме несерьевого экспорта	Проценты	-	-	-	-	-	-	-	-	-	9,2
2. Подпрограмма государственной программы «Стимулирование инноваций»												
2.1.	Удельный вес инновационных товаров, работ, услуг в общем объеме отгруженных товаров, выполненных работ и услуг	Проценты	4,4	3	4,5	6,4	6,5	6	7,2	8	8,7	13
2.2.	Объем отгруженных инновационных товаров, работ, услуг	Млн.руб.	3468,1	2513,1	2625	2890	7200	7500	7700	8000	8500	8750
2.3.	Общий объем средств, затраченных на технологические инновации	Млн.руб.	2865,5	1841,8	2500	3000	3500	4000	4500	5000	5500	6000
2.4.	Количество поданных заявок на выдачу патентов	Ед.	133	132	145	147	118	120	121	123	-	-
2.5.	Количество полученных патентов	Ед.	-	-	-	-	-	-	-	110	114	121
3. Подпрограмма государственной программы «Совершенствование системы стратегического и программно-целевого планирования»												
3.1.	Степень достижения значения целевых индикаторов государственных программ Тамбовской области	Проценты	-	80	80	85	86	90	95	95	95	96

1	2	3	4	5	6	7	8	9	10	11	12	13
3.2.	Отклонение ключевых фактических показателей развития экономики от прогнозируемых в предыдущем году	Проценты	5	7	6,5	6,5	6,2	6	5,6	5,4	5,3	5,2
3.3.	Количество средних и крупных предприятий базовых несырьевых отраслей экономики, вовлеченных в реализацию национального проекта «Повышение производительности труда и поддержка занятости»	Ед. нарастающим итогом	-	-	-	-	-	-	-	11	-	-
3.4.	Рост производительности труда на средних и крупных предприятиях базовых несырьевых отраслей экономики	Процент к предыдущему году	-	-	-	-	-	-	101,4	102	-	-
3.5.	Количество сотрудников предприятий и представителей региональных команд, прошедших обучение инструментам повышения производительности труда под федеральным управлением (с ФЦК); под региональным управлением (с РЦК); самостоятельно, а также органов исполнительной власти, нарастающим итогом	Чел. нарастающим итогом	-	-	-	-	-	-	-	40/0/50/-	120/60/58/-	161/126/58/15
3.6.	Количество предприятий-участников, внедряющих мероприятия национального проекта под федеральным управлением (с ФЦК); под региональным управлением (с РЦК); самостоятельно	Ед. нарастающим итогом	-	-	-	-	-	-	-	4/2/5	10/8/6	12/14/6

1	2	3	4	5	6	7	8	9	10	11	12	13
3.7.	Количество региональных центров компетенций, созданных в Тамбовской области в целях распространения лучших практик производительности труда	У.е. нарастающим итогом	-	-	-	-	-	-	-	1	1	1
3.8.	Доля предприятий от общего числа предприятий, вовлеченных в национальный проект, на которых приrost производительности труда соответствует целевым показателям	Процент	-	-	-	-	-	-	-	60	0	0
3.9.	Проведен конкурс лучших практик наставничества среди предприятий-участников национального проекта «Производительность труда»	Ед.	-	-	-	-	-	-	-	-	-	1
4. Подпрограмма государственной программы «Развитие малого и среднего предпринимательства»												
4.1.	Количество субъектов малого и среднего предпринимательств в (молодых людей в возрасте до 30 лет, некоммерческих организаций), получивших государственную поддержку	Ед.	466	497	722	480	367	1201	5124	2226	-	-
4.2.	Количество конференций, встреч, конкурсов по вопросам развития малого и среднего предпринимательства	Ед.	32	30	30	30	30	30	30	33	25	39
4.3.	Оборот продукции (услуг), производимой малыми предприятиями, в том числе микропредприятиями, и индивидуальными предпринимателями	Млн.руб.	174483,4	197124,7	221173,9	237076,2	239438,7	260512,7	279530,1	299935,8	-	-

1	2	3	4	5	6	7	8	9	10	11	12	13
4.4.	Количество субъектов малого и среднего предпринимательства и физических лиц, применяющих специальный налоговый режим «Налог на профессиональный доход», осуществляющих деятельность	Ед.	28816	27861	29895	32077	27940	28220	28500	28785	29075	34632
4.5.	Количество вновь созданных рабочих мест (включая вновь зарегистрированных индивидуальных предпринимателей) в секторе малого и среднего предпринимательства при реализации подпрограммы	Ед.	667	760	820	752	288	190	125	185	-	-
4.6.	Оценка предпринимательских сообществ по эффективности реализации подпрограммы	Баллы	-	5,5	6	6,5	7	7,5	-	-	-	-
4.7.	Оборот субъектов малого и среднего предпринимательства в постоянных ценах по отношению к показателю 2014 года	Проценты	-	-	100	98	104	111	118	126	134	-
4.8.	Оборот в расчете на одного работника субъекта малого и среднего предпринимательства в постоянных ценах по отношению к показателю 2014 года	Проценты	-	-	100	96,9	101,9	106,9	112	117,5	123,5	-

1	2	3	4	5	6	7	8	9	10	11	12	13
4.9.	Доля обрабатывающей промышленности в обороте субъектов малого и среднего предпринимательства (без учета индивидуальных предпринимателей)	Проценты	11,9	12,3	11,8	12,2	12,6	13	13,5	13,9	14,4	-
4.10.	Годовой объем закупок, товаров, работ, услуг, осуществляемых отдельными видами юридических лиц у субъектов малого и среднего предпринимательства, в совокупном стоимостном объеме договоров, заключенных по результатам закупок, в том числе:	Проценты	-	-	-	Не менее 18	Не менее 18	Не менее 18	Не менее 25	Не менее 25	Не менее 25	Не менее 25
4.10.1.	годовой стоимостной объем договоров, заключенных с субъектами малого и среднего предпринимательства по результатам закупок, участниками которых являются только субъекты малого и среднего предпринимательства	Проценты	-	-	-	Не менее 10	Не менее 10	Не менее 10	Не менее 15	Не менее 15	Не менее 15	Не менее 15
4.11.	Доля экспорта малых и средних предприятий в общем объеме экспорта области	Проценты	-	-	6	6,5	6,5	6,5	7	7	7,5	7,8



1	2	3	4	5	6	7	8	9	10	11	12	13
4.16.	Прирост среднесписочной численности работников (без внешних совместителей), занятых у субъектов малого и среднего предпринимательства, получивших государственную поддержку	Проценты	-	-	17,5	19,6	20	1,2	5	-	-	-
4.17.	Увеличение оборота субъектов малого и среднего предпринимательства, получивших государственную поддержку, в процентном соотношении к показателю за предыдущий период в постоянных ценах 2014 года	Проценты	-	-	-	-2	6	7	7	-	-	-
4.18.	Отношение среднесписочной численности работников малых и средних предприятий к численности населения	Проценты	-	-	-	-	-	7,96	7,96	-	-	-
4.19.	Количество субъектов малого и среднего предпринимательства и самозанятых граждан, получивших поддержку в рамках федерального проекта «Акселерация субъектов малого и среднего предпринимательства»	Ед.	-	-	-	-	-	-	-	2502	1258	-

1	2	3	4	5	6	7	8	9	10	11	12	13
4.20.	Количество субъектов малого и среднего предпринимательства, выведенных на экспорт при поддержке центров (агентств) координации поддержки экспортно-ориентированных субъектов малого и среднего предпринимательства	Ед.	-	-	-	-	-	-	-	9	11	19
4.21.	Доля субъектов малого и среднего предпринимательства, охваченных услугами центров «Мой бизнес»	Проценты	-	-	-	-	-	-	-	3	4	1
4.22.	Количество выдаваемых микрозаймов микрофинансовыми организациями субъектам малого и среднего предпринимательства и физическим лицам, применяющим специальный налоговый режим «Налог на профессиональный доход»	Ед.	-	-	-	-	-	-	-	101	170	-

1	2	3	4	5	6	7	8	9	10	11	12	13
4.23.	Количество гарантий и поручительств, выданных субъектам малого и среднего предпринимательства и самозанятым гражданам в рамках федерального проекта «Расширение доступа субъектов малого и среднего предпринимательства к финансовой поддержке, в том числе к льготному финансированию»	Ед.	-	-	-	-	-	-	-	28	30	-
4.24.	Количество физических лиц - участников федерального проекта, занятых в сфере малого и среднего предпринимательства, по итогам участия в федеральном проекте «Популяризация предпринимательства»	Ед.	-	-	-	-	-	-	-	244	733	-
4.25.	Количество вновь созданных субъектов малого и среднего предпринимательства участниками проекта «Популяризация предпринимательства»	Ед.	-	-	-	-	-	-	-	72	108	-
4.26.	Количество обученных основам ведения бизнеса, финансовой грамотности и иным навыкам предпринимательской деятельности	Ед.	-	-	-	-	-	-	-	733	765	-
4.27.	Количество физических лиц - участников федерального проекта «Популяризация предпринимательства»	Ед.	-	-	-	-	-	-	-	4005	4245	-





1	2	3	4	5	6	7	8	9	10	11	12	13
4.39.	Объем выданных микрозаймов самозанятым гражданам	Млн. рублей	-	-	-	-	-	-	-	-	-	1,5
4.40.	Количество самозанятых граждан, получивших услуги, в том числе прошедших программы обучения	Ед.	-	-	-	-	-	-	-	-	-	55
4.41.	Сохранение среднесписочной численности в размере не менее 80 процентов от среднесписочной численности, заявленной при подаче документов на конкурс, по окончании года, в котором получен грант и в течение 3 последующих лет	Проценты	-	-	-	-	-	-	-	-	-	80
4.42.	Численность занятых в сфере малого и среднего предпринимательства, включая индивидуальных предпринимателей и самозанятых	Тыс. чел.	-	-	-	-	-	-	-	-	-	117,775
<b>5. Подпрограмма государственной программы «Совершенствование государственного и муниципального управления»</b>												
5.1.	Доля граждан, имеющих доступ к получению государственных и муниципальных услуг по принципу «одного окна» по месту пребывания, в том числе в многофункциональных центрах предоставления государственных и муниципальных услуг (далее - МФЦ)	Проценты	63	73	75	90	90	90	90	90	x	x
5.2.			Количество созданных МФЦ (нарастающим итогом)	Ед.	8	16	21	24	24	24	24	x

1	2	3	4	5	6	7	8	9	10	11	12	13
5.3.	Количество «окон», созданных в системе МФЦ (нарастающим итогом)	Ед.	137	324	420	438	438	438	451	x	x	x
5.4.	Количество территориально обособленных структурных подразделений (далее - ТОСП), созданных на базе сельсоветов (нарастающим итогом)	Ед.	-	111	146	160	160	160	169	x	x	x
5.5.	Среднее время ожидания в очереди при обращении заявителя в государственный (муниципальный) орган Российской Федерации	Мин	20	15	15	15	15	15	15	x	x	x
5.6.	Доля получателей государственных и муниципальных услуг, удовлетворенных качеством предоставления государственных и муниципальных услуг в Тамбовском областном государственном казенном учреждении «Многофункциональный центр предоставления государственных и муниципальных услуг»	Проценты	95	95	95	95	95	95	95	x	x	x


1	2	3	4	5	6	7	8	9	10	11	12	13
5.7.	Число государственных гражданских служащих области, принявших участие в освоении инновационных программ повышения квалификации и переподготовки	Чел.	250	250	280	290	363	296	110	x	x	x
5.8.	Число государственных гражданских служащих области, получивших дополнительное профессиональное образование	Чел.	290	300	300	290	365	299	188	x	x	x
5.9.	Количество лиц, ежегодно назначаемых на должности из резерва управленческих кадров	Чел.	5	5	5	6	7	8	9	x	x	x
5.10.	Количество специалистов, ежегодно направляемых на подготовку в соответствии с Государственным планом подготовки управленческих кадров для организаций народного хозяйства Российской Федерации	Чел.	28	29	30	28	9	15	15	x	x	x
5.11.	Количество ежегодно награждаемых государственными наградами Российской Федерации и наградами Тамбовской области	Чел., коллективов	74	124	125	60	55	52	55	x	x	x

1	2	3	4	5	6	7	8	9	10	11	12	13
5.12.	Доля муниципальных органов, которым оказана государственными органами власти области практическая и методическая помощь по реализации полномочий по решению вопросов местного значения (с выездом на место), в общем количестве муниципальных органов	Проценты	10	22	33	45	56	67	77	x	x	x
6. Подпрограмма государственной программы «Совершенствование государственного и муниципального управления»												
6.1.	Доля граждан, имеющих доступ к получению государственных и муниципальных услуг по принципу «одного окна» по месту пребывания, в том числе в МФЦ	Проценты	x	x	x	x	x	x	x	90	90	99
6.2.	Количество созданных МФЦ/филиалов (нарастающим итогом)	Ед.	x	x	x	x	x	x	24/2	24/2	24/2	24/2
6.3.	Количество «окон», созданных в системе МФЦ (нарастающим итогом)	Ед.	x	x	x	x	x	x	451	454	470	470
6.4.	Количество «окон» ТОСП, созданных на базе акционерного общества «Корпорация развития Тамбовской области» (нарастающим итогом)	Ед.	x	x	x	x	x	x	3	3	3	3
6.5.	Количество «окон» ТОСП (нарастающим итогом)	Ед.	x	x	x	x	x	x	169	169	171	171
6.6.	Среднее время ожидания в очереди при обращении заявителя в государственный (муниципальный) орган Российской Федерации	Мин	x	x	x	x	x	x	15	15	15	15

1	2	3	4	5	6	7	8	9	10	11	12	13
6.7.	Доля получателей государственных и муниципальных услуг, удовлетворенных качеством предоставления государственных и муниципальных услуг в Тамбовском областном государственном казенном учреждении «Многофункциональный центр предоставления государственных и муниципальных услуг» (с учетом филиалов)	Проценты	x	x	x	x	x	x	95	95	97	95
7. Подпрограмма государственной программы «Управленческие кадры»												
7.1.	Число государственных гражданских служащих области, принявших участие в освоении инновационных программ повышения квалификации и переподготовки	Чел.	x	x	x	x	x	x	110	177	185	81
7.2.	Число государственных гражданских служащих области, получивших дополнительное профессиональное образование	Чел.	x	x	x	x	x	x	188	312	227	81
7.3.	Количество лиц, ежегодно назначаемых на должности из резерва управленческих кадров	Чел.	x	x	x	x	x	x	9	10	11	12

1	2	3	4	5	6	7	8	9	10	11	12	13	14
7.4.	Количество специалистов, ежегодно направляемых на подготовку в соответствии с Государственным планом подготовки управленческих кадров для организаций народного хозяйства Российской Федерации	Чел.	x	x	x	x	x	x	15	15	15	13	14
7.5.	Количество ежегодно награждаемых государственными наградами Российской Федерации и наградами Тамбовской области, а также удостоиваемых премий Тамбовской области	Чел., коллективов	x	x	x	x	x	x	55	90	85		90
7.6.	Доля муниципальных органов, которым оказана государственными органами власти области практическая и методическая помощь по реализации полномочий по решению вопросов местного значения с выездом на место), в общем количестве муниципальных органов	Проценты	x	x	x	x	x	x	77	89	100		100

Врио заместителя главы администрации  
 области Т. Ю. Кошачев





1	2	3	4	5	6	7	8	9	10	11	12	13
4.	Доля расходов бюджета Тамбовской области, формируемых в рамках программ, в общем объеме расходов бюджета Тамбовской области	Проценты	96	96	97	97	97	97	97	97	97	97
Цель 3: увеличение численности занятых в сфере малого и среднего предпринимательства, включая индивидуальных предпринимателей и самозанятых												
5.	Численность занятых в сфере малого и среднего предпринимательства, включая индивидуальных предпринимателей и самозанятых	Тыс.чел.	117,775	119,701	121,823	124,349	125,972	127,064	127,725	128,588	129,445	130,503
Цель 4: стимулирование технологического развития и повышение производительности труда												
6.	Доля предприятий, достигших ежегодный 5% прирост производительности труда на предприятиях-участниках, внедряющих мероприятия национального проекта под федеральным и региональным управлением в течении трех лет участия в проекте	Проценты	0	50	50	50	-	-	-	-	-	-
7.	Удельный вес организаций, осуществляющих инновационную деятельность (технологические, маркетинговые или организационные инновации), в общем числе обследованных организаций	Проценты	13	13,2	13,5	13,7	13,9	14,2	14,6	14,8	14,9	15

Врио заместителя главы администрации  
 области  
**С. П. Кохачев**

ПРИЛОЖЕНИЕ № 3

к постановлению администрации области

от 31.01.2022 № 63

ПРИЛОЖЕНИЕ № 2

к государственной программе Тамбовской области  
«Экономическое развитие и инновационная экономика»

ПЕРЕЧЕНЬ  
мероприятий государственной программы Тамбовской области  
«Экономическое развитие и инновационная экономика» I этапа реализации (2014-2021 гг.)

№ п/п	Наименование подпрограммы, основного мероприятия, федерального (регионального) проекта, ведомственной целевой программы	Ответственный исполнитель, соисполнители	Ожидаемые непосредственные результаты							Объемы финансирования, тыс. рублей, в т.ч.								
			4	5	6	7	8	9	10	11	12							
1	2	3																
1.1.	Мероприятия по созданию институциональных условий и инфраструктуры для улучшения инвестиционного климата:	Управление экономической политики администрации области, с 2018 г. - управление регионального развития и поддержки инвестиционной деятельности области, управление инновационного развития, международного и межрегионального сотрудничества области, органы исполнительной власти области (в соответствии с отраслевой компетенцией), исполнители, определяемые на конкурсной и договорной основе	1. Подпрограмма «Улучшение инвестиционного климата» Количество мероприятий	Ед.	2014	2015	2016	2017	2018	2019	2020	2021	по годам, всего	федеральный бюджет	бюджет Тамбовской области	местный бюджет	внебюджетные средства	
					3	5	4	8	11	1	1	1	650	0	550	0	100	
													1317,3	0	1017,3	0	300	
													2586,5	0	2286,5	0	300	
													158595,6	0	2345,6	0	156250	
													57256	0	1956	0	55300	
													1864694	0	694	0	1864000	
													3570160	0	400	0	3569760	
													3899500	0	0	0	3899500	
1.1.1.	модернизация двуязычного интернет-ресурса «Инвестиционный паспорт Тамбовской области»	Управление экономической политики администрации области, с 2018 г. - управление регионального развития и поддержки инвестиционной деятельности области, исполнители, определяемые на конкурсной и договорной основе	Модернизация ресурса	Ед.	2014	2015	2016	2017	2018	2019	2020	2021	50	0	50	0	0	
													0	0	0	0	0	
													0	0	0	0	0	
													0	0	0	0	0	
													100	0	100	0	0	
													100	0	100	0	0	
													400	0	400	0	0	
													0	0	0	0	0	

1	2	3	4	5	6	7	8	9	10	11	12
1.1.2.	периодическое издание информационной брошюры об инвестиционном развитии Тамбовской области	Управление регионального развития и поддержки инвестиционной деятельности области, управление экономической политики администрации области, исполнители, определяемые на конкурсной и договорной основе	Количество наименований изданий	Шт.	2014	0	0	0	-	0	0
					2015	0	0	0	0	0	0
					2016	0	0	0	0	0	0
					2017	0	0	0	0	0	0
					2018	1	111,2	0	111,2	0	0
					2019	0	0	0	0	0	0
					2020	0	0	0	0	0	0
					2021	0	0	0	0	0	0
1.1.3.	разработка и сопровождение единой информационной системы (официального сайта) для размещения информации о подготовке региональными органами исполнительной власти проектов нормативных правовых актов и результатах их общественного обсуждения, в т.ч. для проведения процедур оценки регулирующего воздействия (с 2019 года реализуется в рамках пункта 3.1.4)	Управление экономической политики администрации области, исполнители, определяемые на конкурсной и договорной основе	Наличие интернет-ресурса	Ед.	2014	0	0	0	0	0	0
					2015	0	0	0	0	0	0
					2016	0	0	0	0	0	0
					2017	1	102	0	102	0	0
					2018	1	0	0	0	0	0
					2019	0	0	0	0	0	0
					2020	0	0	0	0	0	0
					2021	0	0	0	0	0	0
1.1.4.	поддержание и обновление международных и национальных рейтингов Тамбовской области (рейтинг инвестиционной привлекательности регионов, кредитный рейтинг и др.) (с 2019 года реализуется в рамках пункта 3.1.5)	Управление экономической политики администрации области, исполнители, определяемые на конкурсной и договорной основе	Число рейтингов	Ед.	2014	1	500	0	500	0	0
					2015	1	496,3	0	496,3	0	0
					2016	1	500,3	0	500,3	0	0
					2017	1	136,1	0	136,1	0	0
					2018	1	408,3	0	408,3	0	0
1.1.5.	организация (участие) в инвестиционных конгрессах, совещаниях и семинарах по улучшению инвестиционного климата. Размещение и продвижение информации об инвестиционных проектах, инвестиционных предложениях Тамбовской области в сети Интернет для привлечения российских и иностранных инвестиций	Управление экономической политики администрации области, с 2018 г. - управление регионального развития и поддержки инвестиционной деятельности области, управление пресс-службы и информации администрации области, исполнители, определяемые на конкурсной и договорной основе	Количество семинаров/Количество материалов	Ед.	2014	0	0	0	0	0	0
					2015	3	250	0	250	0	0
					2016	2/75	1136,2	0	1136,2	0	0
					2017	3/1	1113,7	0	1113,7	0	0
					2018	1	686,5	0	686,5	0	0
					2019	1	100	0	100	0	0
					2020	0	0	0	0	0	0
					2021	0	0	0	0	0	0

1	2	3	4	5	6	7	8	9	10	11	12
1.1.6.	создание территории опережающего социально-экономического развития на территории монопрофильного муниципального образования г.Котовск (приоритетный стратегический проект)	Управление регионального развития и поддержки инвестиционной деятельности области, управление экономической политики администрации области, управление по развитию промышленности и торговли области, администрация г.Котовска, хозяйствующие субъекты, исполнители, определяемые на конкурсной и договорной основе	Количество рабочих мест, создаваемых резидентами территории опережающего социально-экономического развития (далее- ТОСЭР) /Количество высокопроизводительных рабочих мест, создаваемых резидентами ТОСЭР	цел.	2014	0	0	0	0	0	0
					2015	0	0	0	0	0	0
					2016	0	0	0	0	0	0
					2017	20	156000	0	0	0	156000
					2018	50/5	55000	0	0	0	55000
					2019	240/36	1864000	0	0	0	1864000
					2020	306/61	3568760	0	0	0	3568760
					2021	971/81	3899500	0	0	0	3899500
1.1.7.	организация конкурсов, направленных на формирование благоприятного инвестиционного климата, выставок (в том числе выставок-ярмарок), деловых центров по обсуждению актуальных проблем повышения инвестиционной привлекательности региона	Управление экономической политики администрации области, с 2018 г. - управление регионального развития и поддержки инвестиционной деятельности области, управление инновационного развития, международного и межрегионального сотрудничества области, исполнители, определяемые на конкурсной и договорной основе, хозяйствующие субъекты	Количество организованных конкурсов, выставок и деловых центров	Ед.	2014	1	100	0	0	0	100
					2015	1	571	0	271	0	300
					2016	1	950	0	650	0	300
					2017	1	1243,8	0	993,8	0	250
					2018	1	950	0	650	0	300
					2019	1	494	0	494	0	0
					2020	0	0	0	0	0	0
					2021	0	0	0	0	0	0
1.1.8.	создание технопарка в сфере информационных технологий «Мизлгта» (приоритетный инвестиционный проект)	Управление регионального развития и поддержки инвестиционной деятельности области	Инвестиции в основной капитал	Тыс.руб.	2020	1000	1000	0	0	0	1000
					2021	0	0	0	0	0	0
1.2.	Развитие международных, внешнеэкономических и межрегиональных связей	Управление инновационного развития, международного и межрегионального сотрудничества области, с 2018 г. - управление регионального развития и поддержки инвестиционной деятельности области, управление экономической политики администрации области, управление делами администрации области, с 2017 г. - департамент административно-	Рост стоимостного объема внешнеторгового оборота (ВТО) области	Млн. долларов США	2014	405	11100	0	11100	0	0
					2015	415	3100	0	3100	0	0
					2016	229,6	23075	0	23075	0	0
					2017	235,7	30059,5	0	30059,5	0	0
					2018	412,2	32435,7	0	32435,7	0	0
					2019	421,3	44206,2	0	44206,2	0	0
					2020	430,8	24094,9	0	24094,9	0	0

1	2	3	4	5	6	7	8	9	10	11	12
		хозяйственной работы и контрактной службы аппарата главы администрации области	Рост стоимостных объемов экспорта области	Млн. долларов США	2021	648,8	25270,9	0	25270,9	0	0
					2014	60	0	0	0	0	0
					2015	55	0	0	0	0	0
					2016	60,8	0	0	0	0	0
					2017	61,5	0	0	0	0	0
					2018	198,1	0	0	0	0	0
					2019	187,3	0	0	0	0	0
					2020	192,9	0	0	0	0	0
					2021	428	0	0	0	0	0
2.	Обеспечение реализации подпрограммы	Управление регионального развития и поддержки инвестиционной деятельности области	Штатная численность	Ед.	2018	22	5232,1	0	5232,1	0	0
					2019	22	16532,9	0	16532,9	0	0
					2020	22	14867,06	0	14867,06	0	0
					2021	22	17414,7	0	17414,7	0	0
					2022	22	16738,5	0	16738,5	0	0
					2023	22	16754,2	0	16754,2	0	0
					2024	22	16354,8	0	16354,8	0	0
	ИТОГО по подпрограмме				2014		11750	0	11650	0	100
					2015		4417,3	0	4117,3	0	300
					2016		25661,5	0	25361,5	0	300
					2017		188655,1	0	32405,1	0	156250
					2018		94923,8	0	39623,8	0	55300
					2019		1925433,1	0	61433,1	0	1864000
					2020		3609121,96	0	39361,96	0	3569760
					2021		3942185,6	0	42685,6	0	3899500
<b>2. Подпрограмма «Стимулирование инноваций»</b>											
2.1.	Мероприятия по формированию условий и инфраструктуры для активизации инновационной деятельности, переподготовке кадров:	Управление инновационного развития, международного и межрегионального сотрудничества области, в 2017 г. - управление экономической политики администрации области, с 2018 г. - управление регионального развития и поддержки инвестиционной деятельности области, исполнители, определяемые на конкурсной и договорной основе	Число мероприятий (проектов)	Ед.	2014	2	300	0	0	0	300
					2015	2	200	0	0	0	200
					2016	0	100	0	0	0	100
					2017	1	50	0	50	0	0
					2018	2	300	0	0	0	300
					2019	2	300	0	0	0	300
					2020	2	300	0	0	0	300
					2021	2	300	0	0	0	300
2.1.1.	формирование и развитие региональной инфраструктуры поддержки инновационной деятельности. Формирование консалтинговой,	Управление регионального развития и поддержки инвестиционной деятельности области, управление экономической политики	Число объектов	Ед.	2014	0	0	0	0	0	0
					2015	0	0	0	0	0	0
					2016	0	0	0	0	0	0
					2017	0	0	0	0	0	0

1	2	3	4	5	6	7	8	9	10	11	12
	технологической и производственной бизнес – среды для инновационной деятельности	администрации области			2018	0	0	0	0	0	0
					2019	0	0	0	0	0	0
					2020	0	0	0	0	0	0
					2021	0	0	0	0	0	0
2.1.2.	подготовка и проведение курсов, школ – семинаров и конкурсов в целях повышения квалификации кадров и привлечения молодых ученых, аспирантов и студентов к инновационной деятельности по приоритетным направлениям развития региона	Управление образования и науки области, исполнители, определяемые на конкурсной и договорной основе	Число мероприятий	Ед.	2014	0	0	0	0	0	0
					2015	0	0	0	0	0	0
					2016	0	0	0	0	0	0
					2017	0	0	0	0	0	0
					2018	0	0	0	0	0	0
					2019	0	0	0	0	0	0
					2020	0	0	0	0	0	0
					2021	0	0	0	0	0	0
2.1.3.	создание Интернет-портала «Инновации в Тамбовской области»	Управление экономической политики администрации области, с 2018 г. - управление регионального развития и поддержки инвестиционной деятельности области, исполнители, определяемые на конкурсной и договорной основе	Число обновлений	Ед.	2014	0	0	0	0	0	0
					2015	0	0	0	0	0	0
					2016	0	0	0	0	0	0
					2017	1	50	0	50	0	0
					2018	1	0	0	0	0	0
					2019	1	0	0	0	0	0
					2020	0	0	0	0	0	0
					2021	0	0	0	0	0	0
2.1.4.	организация размещения в средствах массовой информации информационно-аналитических материалов, направленных на повышение имиджа субъектов инновационной деятельности, информации о формах государственной поддержки научной и инновационной деятельности, в т.ч. инновационных кластеров и технологической платформы	Управление регионального развития и поддержки инвестиционной деятельности области, управление экономической политики администрации области, исполнители, определяемые на конкурсной и договорной основе	Число публикаций	Ед.	2014	0	0	0	0	0	0
					2015	0	0	0	0	0	0
					2016	0	0	0	0	0	0
					2017	0	0	0	0	0	0
					2018	0	0	0	0	0	0
					2019	0	0	0	0	0	0
					2020	0	0	0	0	0	0
					2021	0	0	0	0	0	0
2.1.5.	организация выставок, экспозиций по тематике инновационной деятельности, в т.ч. развития инновационных кластеров и технологической платформы	Управление инновационного развития, международного и межрегионального сотрудничества области, с 2018 г. - управление регионального развития и поддержки инвестиционной деятельности области, управление экономической политики администрации области	Число мероприятий	Ед.	2014	1	200	0	0	0	200
					2015	1	100	0	0	0	100
					2016	0	0	0	0	0	0
					2017	1	0	0	0	0	0
					2018	1	200	0	0	0	200
					2019	1	200	0	0	0	200

1	2	3	4	5	6	7	8	9	10	11	12
					2020	1	200	0	0	0	200
					2021	1	200	0	0	0	200
2.1.6.	организация и участие в семинарах, научно-практических конференциях и форумах по вопросам развития инновационной деятельности, в т.ч. развития инновационных кластеров и технологической платформы	Управление инновационного развития, международного и межрегионального сотрудничества области, управление экономической политики администрации области, с 2018 г. - управление регионального развития и поддержки инвестиционной деятельности области	Число мероприятий	Ед.	2014	1	100	0	0	0	100
					2015	1	100	0	0	0	100
					2016	0	100	0	0	0	100
					2017	0	0	0	0	0	0
					2018	1	100	0	0	0	100
					2019	1	100	0	0	0	100
					2020	1	100	0	0	0	100
					2021	1	100	0	0	0	100
2.2.	Обеспечение реализации подпрограммы	Управление инновационного развития, международного и межрегионального сотрудничества области	Штатная численность	Ед.	2014	0	0	0	0	0	0
					2015	20	10646,1	0	10646,1	0	0
					2016	20	6385,4	0	6385,4	0	0
					2017	59,1	54995	47845	7150	0	0
2.3.	Мероприятия, способствующие развитию научно-производственного комплекса г.Мичуринска-наукограда Российской Федерации, а также сохранению и развитию инфраструктуры наукограда Российской Федерации	Управление экономической политики администрации области, с 2018 г. - управление регионального развития и поддержки инвестиционной деятельности области, администрация г.Мичуринска	Общий объем товаров (выполненных работ, оказанных услуг), произведенных научно-производственным комплексом наукограда Российской Федерации, в общем объеме произведенных товаров (выполненных работ, оказанных услуг) по наукограду Российской Федерации, за исключением организаций, образующих инфраструктуру наукограда Российской Федерации	Проценты	2018	61	38474,5	35011,8	3424,2	38,5	0
					2019	61,4	93285,69	84805,2	8387,3	93,19	0
					2020	61,8	34782,4	31620,3	3127,3	34,8	0
					2021	62	29623,23	26930,2	2663,43	29,6	0
2.4.	Прочие мероприятия по стимулированию инновационной деятельности	Управление регионального развития и поддержки инвестиционной деятельности области, управление экономической политики администрации области, комитет по управлению имуществом области, Акционерное общество (далее -АО) «Корпорация развития Тамбовской области»	Число мероприятий	Ед.	2018	1	15000	0	15000	0	0
					2019	1	5000	0	5000	0	0
					2020	0	0	0	0	0	0





1	2	3	4	5	6	7	8	9	10	11	12
3.1.4.	разработка, модернизация и сопровождение единой информационной системы (официального сайта) для размещения информации о подготовке региональными органами исполнительной власти проектов нормативных правовых актов и результатах их общественного обсуждения, в т.ч. для проведения процедур оценки регулирующего воздействия	Управление экономической политики администрации области, исполнители, определяемые на конкурсной и договорной основе	Наличие интернет-ресурса	Ед.	2014	0	0	0	0	0	0
					2015	0	0	0	0	0	0
					2016	0	0	0	0	0	0
					2017	0	0	0	0	0	0
					2018	0	0	0	0	0	0
					2019	1	67,6	0	67,6	0	0
					2020	0	0	0	0	0	0
3.1.5.	поддержание и обновление международных и национальных рейтингов Тамбовской области (кредитный рейтинг) (с 2021 года реализуется в рамках пункта 3.3.2)	Управление экономической политики администрации области	Число рейтингов	Ед.	2019	1	842,5	0	842,5	0	0
					2020	1	842,5	0	842,5	0	0
3.1.6.	организация (участие) в конгрессах, форумах, совещаниях и семинарах по актуальным проблемам социально-экономического развития (с 2021 года реализуется в рамках пунктов 3.2.3 и 3.3)	Управление экономической политики администрации области Управление стратегического развития, национальных целей, программ и проектов администрации области	Количество мероприятий	Ед.	2019	6	1027,8	0	1027,8	0	0
					2020	5	115,0	0,0	115,0	0	0
					2020	0	0	0	0	0	0
3.1.7.	периодическое издание информационной брошюры о социально-экономическом развитии Тамбовской области (с 2021 года реализуется в рамках пункта 3.3.4)	Управление экономической политики администрации области	Количество наименований изданий	Ед.	2020	1	58,6	0	58,6	0	0
3.2.	Научно-аналитическое, информационно-технологическое и организационное обеспечение развития стратегического планирования.	Управление стратегического развития, национальных целей, программ и проектов администрации области, финансовое управление области	Количество мероприятий/наименований изданий	Ед.	2021	2/1	204,3	0	204,3	0	0
3.2.1.	разработка предложений и документации по совершенствованию реализации региональной государственной экономической политики. Научно-аналитическое обеспечение развития стратегического планирования	Управление стратегического развития, национальных целей, программ и проектов администрации области	Количество завершенных исследований и разработок/мероприятий	Ед.	2021	0	0	0	0	0	0

1	2	3	4	5	6	7	8	9	10	11	12
3.2.2.	разработка документов государственного стратегического планирования Тамбовской области	Управление стратегического развития, национальных целей, программ и проектов администрации области, финансовое управление области	Количество разработанных документов	Ед.	2021	1	0	0	0	0	0
3.2.3.	организация (участие) в конгрессах, форумах, совещаниях и семинарах по актуальным проблемам социально-экономического развития	Управление стратегического развития, национальных целей, программ и проектов администрации области	Количество мероприятий	Ед.	2021	2	54,3	0	54,3	0	0
3.2.4.	периодическое издание информационной брошюры о социально-экономическом развитии Тамбовской области	Управление стратегического развития, национальных целей, программ и проектов администрации области	Количество наименований изданий	Ед.	2021	1	150	0	150	0	0
3.3.	Научно-аналитическое, информационно-технологическое и организационное обеспечение прогнозирования и реализации региональной государственной социально-экономической политики:	Управление экономической политики администрации области	Количество научно-аналитических отчетов/мероприятий	Ед.	2021	2/6	1574,3	0	1574,3	0	0
3.3.1.	разработка предложений и документации по совершенствованию реализации региональной государственной экономической политики. Научно-аналитическое обеспечение развития прогнозирования	Управление экономической политики администрации области	Количество завершенных исследований и разработок/мероприятий	Ед.	2021	2/2	211	0	211	0	0
3.3.2.	поддержание и обновление международных и национальных рейтингов Тамбовской области (кредитный рейтинг)	Управление экономической политики администрации области	Число рейтингов	Ед.	2021	1	750,8	0	750,8	0	0
3.3.3.	организация (участие) в конгрессах, форумах, совещаниях и семинарах по актуальным проблемам социально-экономической политики	Управление экономической политики администрации области	Количество мероприятий	Ед.	2021	2	412,5	0	412,5	0	0
3.3.4.	изготовление полиграфической продукции «О результатах деятельности администрации области»	Управление экономической политики администрации области	Количество наименований изданий	Ед.	2021	1	200	0	200	0	0

1	2	3	4	5	6	7	8	9	10	11	12
3.4.	Федеральный (региональный) проект «Адресная поддержка повышения производительности труда на предприятиях»	Управление экономической политики администрации области	Созданы потоки-образцы на предприятиях - участниках национального проекта под региональным управлением (совместно с экспертами региональных центров компетенций в сфере производительности труда), а также внедряющих мероприятия национального проекта самостоятельно (в том числе с привлечением консультантов), представляющие собой результат оптимизации производственных и/или вспомогательных процессов на базе сформированной инфраструктуры для развития производственной системы в рамках организационной, методологической, экспертно-аналитической и информационной поддержки программ повышения производительности труда на предприятиях (нарастающим итогом)	У.е.	2019	0	28875,8	28875,8	0	0	0
					2020	3	18887,6	18887,6	0	0	0
					2021	7	13709,7	13709,7	0	0	0
					2021	4	0	0	0	0	0

1	2	3	4	5	6	7	8	9	10	11	12
	ИТОГО по подпрограмме				2014		0	0	0	0	0
					2015		0	0	0	0	0
					2016		400	0	400	0	0
					2017		396	0	396	0	0
					2018		386,5	0	386,5	0	0
					2019		30813,7	28875,8	1937,9	0	0
					2020		20221,4	18887,6	1333,8	0	0
					2021		15488,3	13709,7	1778,6	0	0
4. Подпрограмма «Развитие малого и среднего предпринимательства»											
4.1.	Финансовая поддержка субъектов малого и среднего предпринимательства:	Управление регионального развития и поддержки инвестиционной деятельности области, управление по развитию промышленности и предпринимательства области, управление инновационного развития, международного и межрегионального сотрудничества области, управление экономической политики администрации области, управление труда и занятости населения области, управление образования и науки области, органы местного самоуправления	Количество вновь созданных и среднего предпринимательства, получивших государственную поддержку	Ед.	2014	387	143345,805	118078,485	24497,32	0	770
					2015	383	140658,858	131708,858	8350	0	600
					2016	172	73132,299	66564,499	6024,4	36,4	507
					2017	58	61548,9	53496,8	7993,9	58,1	0
					2018	55	24003,3	21772	2153,4	77,9	0
					2019	0	0	0	0	0	0
					2020	10	33187,97	30201,00	2986,97	0	0
					2021	0	0	0	0	0	0
				Ед.	2014	780	0	0	0	0	0
					2015	722	0	0	0	0	0
					2016	278	0	0	0	0	0
					2017	99	0	0	0	0	0
					2018	63	0	0	0	0	0
					2019	0	0	0	0	0	0
					2020	0	0	0	0	0	0
					2021	0	0	0	0	0	0
					2020	13947,76	0	0	0	0	0
					2021	0	0	0	0	0	0

1	2	3	4	5	6	7	8	9	10	11	12
4.1.1.	предоставление поручительств по обязательствам субъектов малого и среднего предпринимательства и организаций инфраструктуры поддержки малого и среднего предпринимательства перед кредитными организациями и лизинговыми компаниями за счёт средств Фонда содействия кредитованию малого и среднего предпринимательства Тамбовской области (в 2016 году - увеличение уставного фонда (в виде субсидии) Тамбовского областного государственного унитарного предприятия «Тамбовская управляющая компания» с целью внесения взноса в уставной капитал акционерного общества Микрокредитная компания «Фонд содействия кредитованию малого и среднего предпринимательства Тамбовской области» для предоставления поручительств по обязательствам субъектов малого и среднего предпринимательства и инфраструктуры поддержки малого и среднего предпринимательства перед кредитными организациями и лизинговыми компаниями)	Управление регионального развития и поддержки инвестиционной деятельности области, управление по развитию промышленности и предпринимательства области	Количество субъектов малого и среднего предпринимательства, получивших государственную поддержку	Ед.	2014	60	9107,628	7378,308	1729,32	0	0
				Тыс.руб.	2015	65	9558,858	9058,858	500	0	0
					2016	41	2374,4	2000	374,4	0	0
					2017	33	0	0	0	0	0
					2018	30	0	0	0	0	0
					2019	0	0	0	0	0	0
					2020	0	0	0	0	0	0
					2021	0	0	0	0	0	0
					2015	298000	0	0	0	0	0
					2016	219106	0	0	0	0	0
					2017	220000	0	0	0	0	0
					2018	220000	0	0	0	0	0
					2019	0	0	0	0	0	0
					2020	0	0	0	0	0	0
					2021	0	0	0	0	0	0
				Проценты	2015	200	0	0	0	0	0
					2016	200	0	0	0	0	0
					2017	200	0	0	0	0	0
					2018	x	0	0	0	0	0
					2019	x	0	0	0	0	0
					2020	x	0	0	0	0	0
					2021	x	0	0	0	0	0
				Ед.	2014	240	0	0	0	0	0
					2015	252	0	0	0	0	0
					2016	97	0	0	0	0	0
					2017	45	0	0	0	0	0
					2018	45	0	0	0	0	0
					2019	0	0	0	0	0	0

1	2	3	4	5	6	7	8	9	10	11	12
					2020	0	0	0	0	0	0
					2021	0	0	0	0	0	0
4.1.2.	внос в уставный капитал акционерного общества Микрокредитная компания «Фонд содействия кредитованию малого и среднего предпринимательства Тамбовской области» с целью выдачи микрозаймов субъектам малого и среднего предпринимательства и организациям инфраструктуры поддержки малого и среднего предпринимательства	Управление регионального развития и поддержки инвестиционной деятельности области, управление по развитию промышленности и предпринимательства области, комитет по управлению имуществом области	Количество субъектов малого и среднего предпринимательства, получивших государственную поддержку	Ед.	2017	19	55743,6	48496,8	7246,8	0	0
					2018	20	16131,2	14679,3	1451,9	0	0
					2019	0	0	0	0	0	0
					2020	0	0	0	0	0	0
					2021	0	0	0	0	0	0
			Объём выданных микрозаймов субъектам малого и среднего предпринимательства	Тыс.руб.	2017	39100	0	0	0	0	0
					2018	16000	0	0	0	0	0
					2019	0	0	0	0	0	0
					2020	0	0	0	0	0	0
					2021	0	0	0	0	0	0
			Отношение объёма выданных микрозаймов субъектам малого и среднего предпринимательства к совокупному размеру средств микрофинансовой организации, сформированному за счёт субсидий, предоставленных из бюджетов всех уровней, а также доходов от операционной и финансовой деятельности	Проценты	2017	70	0	0	0	0	0
					2018	x	0	0	0	0	0
					2019	x	0	0	0	0	0
					2020	x	0	0	0	0	0
					2021	x	0	0	0	0	0
			Количество вновь созданных рабочих мест (включая вновь зарегистрированных индивидуальных предпринимателей) субъектами малого и среднего предпринимательства, получившими государственную поддержку	Ед.	2017	46	0	0	0	0	0
					2018	10	0	0	0	0	0
					2019	0	0	0	0	0	0
					2020	0	0	0	0	0	0
					2021	0	0	0	0	0	0

1	2	3	4	5	6	7	8	9	10	11	12
			Исполнение расходных обязательств за счет субсидии, предоставленной в текущем финансовом году из федерального бюджета на реализацию мероприятия	Проценты	2017	100	0	0	0	0	0
					2018	100	0	0	0	0	0
					2019	0	0	0	0	0	0
					2020	0	0	0	0	0	0
					2021	0	0	0	0	0	0
4.1.3.	предоставление грантов начинающим субъектам малого предпринимательства, создаваемым безработными гражданами, работниками, находящимися под угрозой массового увольнения, военнослужащими, уволенными в запас в связи с сокращением Вооружённых Сил	Управление труда и занятости населения области	Количество субъектов малого и среднего предпринимательства, получивших государственную поддержку	Ед.	2014	120	30000	24000	6000	0	0
					2015	120	30000	28500	1500	0	0
					2016	50	12500	11750	750	0	0
					2017	0	0	0	0	0	0
					2018	0	0	0	0	0	0
					2019	0	0	0	0	0	0
					2020	0	0	0	0	0	0
					2021	0	0	0	0	0	0
			Количество вновь созданных рабочих мест (включая вновь зарегистрированных индивидуальных предпринимателей) субъектами малого предпринимательства, получившими государственную поддержку	Ед.	2014	300	0	0	0	0	0
					2015	300	0	0	0	0	0
					2016	100	0	0	0	0	0
					2017	0	0	0	0	0	0
					2018	0	0	0	0	0	0
					2019	0	0	0	0	0	0
					2020	0	0	0	0	0	0
					2021	0	0	0	0	0	0
4.1.4.	субсидирование части затрат субъектов малого и среднего предпринимательства, связанных с уплатой авансовых лизинговых платежей по договорам лизинга оборудования	Управление по развитию промышленности и предпринимательства области	Количество субъектов малого и среднего предпринимательства, получивших государственную поддержку	Ед.	2014*	26	41600,177	35100,177	6500	0	0
					2015	20	30000	28500	1500	0	0
					2016	15	15064,499	14064,499	1000	0	0
					2017	0	0	0	0	0	0
					2018	0	0	0	0	0	0
					2019	0	0	0	0	0	0
					2020	0	0	0	0	0	0
					2021	0	0	0	0	0	0
			Количество вновь созданных рабочих мест (включая вновь зарегистрированных индивидуальных предпринимателей) субъектами малого и среднего предпринимательства, получившими	Ед.	2014	150	0	0	0	0	0
					2015	80	0	0	0	0	0
					2016	30	0	0	0	0	0
					2017	0	0	0	0	0	0
					2018	0	0	0	0	0	0

1	2	3	4	5	6	7	8	9	10	11	12	
			государственную поддержку		2019	0	0	0	0	0	0	
					2020	0	0	0	0	0	0	
					2021	0	0	0	0	0	0	
			Размер собственных средств субъектов малого и среднего предпринимательства, получивших государственную поддержку, на приобретение оборудования	Тыс. руб.	2014	42000	0	0	0	0	0	
					2015	42000	0	0	0	0	0	
					2016	25079	0	0	0	0	0	
					2017	0	0	0	0	0	0	
					2018	0	0	0	0	0	0	
					2019	0	0	0	0	0	0	
					2020	0	0	0	0	0	0	
					2021	0	0	0	0	0	0	
4.1.5.	увеличение уставного фонда (в виде субсидии) Тамбовского областного государственного унитарного предприятия «Тамбовская управляющая компания» на финансовое обеспечение затрат, связанных с созданием и (или) обеспечением деятельности Центра кластерного развития — структурного подразделения акционерного общества «Корпорация развития Тамбовской области» (с 2017 года реализуется в рамках пункта 4.5 «Поддержка субъектов малого и среднего предпринимательства в области инноваций и промышленного производства»)	Управление по развитию промышленности и предпринимательства области, управление инновационного развития, международного и межрегионального сотрудничества области, управление экономической политики администрации области	Количество субъектов малого и среднего предпринимательства, получивших государственную поддержку	Ед.	2014	150	15770	12000	3000	0	0	770
			Количество вновь созданных рабочих мест (включая вновь зарегистрированных индивидуальных предпринимателей)	Ед.	2014	30	0	0	0	0	0	
			Количество субъектов малого и среднего предпринимательства, получившими государственную поддержку	Ед.	2015	11	0	0	0	0	0	
					2016	7	0	0	0	0	0	
			Количество субъектов малого и среднего предпринимательства-участников территориальных кластеров	Ед.	2015	165	0	0	0	0	0	
					2016	182	0	0	0	0	0	
			Количество субъектов малого и среднего предпринимательства - новых участников территориальных кластеров	Ед.	2015	15	0	0	0	0	0	
					2016	17	0	0	0	0	0	

1	2	3	4	5	6	7	8	9	10	11	12
			Количество проведенных мероприятий для субъектов малого и среднего предпринимательства, в том числе круглых столов, семинаров и тренингов	Ед.	2015	5	0	0	0	0	0
					2016	6	0	0	0	0	0
4.1.6.	поддержка социального предпринимательства	Управление по развитию промышленности и предпринимательства области	Количество субъектов социального предпринимательства, получивших государственную поддержку	Ед.	2014	10	10000	8000	2000	0	0
					2015	10	10000	9000	1000	0	0
					2016	11	6600	6000	600	0	0
					2017	0	0	0	0	0	0
					2018	0	0	0	0	0	0
					2019	0	0	0	0	0	0
					2020	0	0	0	0	0	0
					2021	0	0	0	0	0	0
			Количество вновь созданных рабочих мест (включая вновь зарегистрированных индивидуальных предпринимателей) субъектами малого и среднего предпринимательства, получившими государственную поддержку	Ед.	2014	20	0	0	0	0	0
					2015	20	0	0	0	0	0
					2016	11	0	0	0	0	0
					2017	0	0	0	0	0	0
					2018	0	0	0	0	0	0
					2019	0	0	0	0	0	0
					2020	0	0	0	0	0	0
					2021	0	0	0	0	0	0
4.1.7.	предоставление грантов начинающим субъектам малого предпринимательства, создаваемым молодыми людьми в возрасте до 30 лет	Управление по развитию промышленности и предпринимательства области	Количество субъектов малого и среднего предпринимательства, получивших государственную поддержку	Ед.	2014	10	2500	2000	500	0	0
					2015	0	0	0	0	0	0
					2016	0	0	0	0	0	0
					2017	0	0	0	0	0	0
					2018	0	0	0	0	0	0
					2019	0	0	0	0	0	0
					2020	0	0	0	0	0	0
					2021	0	0	0	0	0	0
			Количество вновь созданных рабочих мест (включая вновь зарегистрированных индивидуальных предпринимателей) субъектами малого предпринимательства, получившими государственную поддержку	Ед.	2014	20	0	0	0	0	0
					2015	0	0	0	0	0	0
					2016	0	0	0	0	0	0
					2017	0	0	0	0	0	0
					2018	0	0	0	0	0	0
					2019	0	0	0	0	0	0
					2020	0	0	0	0	0	0
					2021	0	0	0	0	0	0



1	2	3	4	5	6	7	8	9	10	11	12
			государственную поддержку		2019		0	0	0	0	0
				Ед.	2020		0	0	0	0	0
					2021		0	0	0	0	0
			Количество детей, воспользовавшихся услугами дошкольных образовательных центров		2014		0	0	0	0	0
					2015		0	0	0	0	0
					2016	25	0	0	0	0	0
					2017		0	0	0	0	0
					2018		0	0	0	0	0
					2019		0	0	0	0	0
					2020		0	0	0	0	0
					2021		0	0	0	0	0
				Ед.	2014	5	7000	5600	1400	0	0
					2015		7000	6650	350	0	0
					2016		0	0	0	0	0
					2017		0	0	0	0	0
					2018		0	0	0	0	0
					2019		0	0	0	0	0
					2020		0	0	0	0	0
					2021		0	0	0	0	0
				Ед.	2014	5	0	0	0	0	0
					2015	4	0	0	0	0	0
					2016	2	0	0	0	0	0
					2017	0	0	0	0	0	0
					2018	0	0	0	0	0	0
					2019	0	0	0	0	0	0
					2020	0	0	0	0	0	0
					2021	0	0	0	0	0	0
				Ед.	2015	1	0	0	0	0	0
					2016	1	4350	4000	350		
					2017	0	0	0	0	0	0
					2018	0	0	0	0	0	0
					2019	0	0	0	0	0	0
					2020	0	0	0	0	0	0
					2021	0	0	0	0	0	0
				Ед.	2015	315	0	0	0	0	0
					2016	315	0	0	0	0	0
					2017	0	0	0	0	0	0
					2018	0	0	0	0	0	0
					2019	0	0	0	0	0	0
					2020	0	0	0	0	0	0
					2021	0	0	0	0	0	0
				Ед.	2015	0	0	0	0	0	0
					2016	0	0	0	0	0	0
					2017	0	0	0	0	0	0
					2018	0	0	0	0	0	0
					2019	0	0	0	0	0	0
					2020	0	0	0	0	0	0
					2021	0	0	0	0	0	0
4.1.10.	создание и (или) обеспечение деятельности центров молодежного инновационного творчества	Управление образования и науки области	Количество субъектов малого и среднего предпринимательства, получивших государственную поддержку	Ед.	2014	5	7000	5600	1400	0	0
					2015		7000	6650	350	0	0
					2016		0	0	0	0	0
					2017		0	0	0	0	0
					2018		0	0	0	0	0
					2019		0	0	0	0	0
					2020		0	0	0	0	0
					2021		0	0	0	0	0
				Ед.	2014	5	0	0	0	0	0
					2015	4	0	0	0	0	0
					2016	2	0	0	0	0	0
					2017	0	0	0	0	0	0
					2018	0	0	0	0	0	0
					2019	0	0	0	0	0	0
					2020	0	0	0	0	0	0
					2021	0	0	0	0	0	0
				Ед.	2015	1	0	0	0	0	0
					2016	1	4350	4000	350		
					2017	0	0	0	0	0	0
					2018	0	0	0	0	0	0
					2019	0	0	0	0	0	0
					2020	0	0	0	0	0	0
					2021	0	0	0	0	0	0
				Ед.	2015	315	0	0	0	0	0
					2016	315	0	0	0	0	0
					2017	0	0	0	0	0	0
					2018	0	0	0	0	0	0
					2019	0	0	0	0	0	0
					2020	0	0	0	0	0	0
					2021	0	0	0	0	0	0

1	2	3	4	5	6	7	8	9	10	11	12
			Коэффициент загрузки оборудования центра молодежного инновационного творчества	Проценты	2015	60	0	0	0	0	0
					2016	60	0	0	0	0	0
					2017	0	0	0	0	0	0
					2018	0	0	0	0	0	0
					2019	0	0	0	0	0	0
					2020	0	0	0	0	0	0
					2021	0	0	0	0	0	0
			Количество проведенных мероприятий, направленных на развитие детского и молодежного научно-технического творчества, в том числе конкурсы, выставки, семинары, тренинги и круглые столы	Ед.	2015	7	0	0	0	0	0
					2016	7	0	0	0	0	0
					2017	0	0	0	0	0	0
					2018	0	0	0	0	0	0
					2019	0	0	0	0	0	0
					2020	0	0	0	0	0	0
					2021	0	0	0	0	0	0
4.1.11.	субсидирование части затрат субъектов малого и среднего предпринимательства, связанных с приобретением оборудования в целях создания и (или) развития либо модернизации производства товаров (работ, услуг)	Управление по развитию промышленности и предпринимательства области	Количество вновь созданных и среднего предпринимательства, получивших государственную поддержку	Ед.	2015	12	36500	33500	3000	0	0
					2016	9	17000	15000	2000	0	0
					2017		0	0	0	0	0
					2018		0	0	0	0	0
					2019		0	0	0	0	0
					2020		0	0	0	0	0
					2021		0	0	0	0	0
			Количество вновь созданных рабочих мест (включая вновь зарегистрированных индивидуальных предпринимателей) субъектами малого и среднего предпринимательства, получившими государственную поддержку	Ед.	2015	48	0	0	0	0	0
					2016	20	0	0	0	0	0
					2017		0	0	0	0	0
					2018		0	0	0	0	0
					2019		0	0	0	0	0
					2020		0	0	0	0	0
					2021		0	0	0	0	0
			Размер собственных средств субъектов малого и среднего предпринимательства, получивших государственную поддержку, направленный на приобретение оборудования	Тыс. руб.	2015	36500	0	0	0	0	0
					2016	27000	0	0	0	0	0
					2017		0	0	0	0	0
					2018		0	0	0	0	0
					2019		0	0	0	0	0
					2020		0	0	0	0	0
					2021		0	0	0	0	0

1	2	3	4	5	6	7	8	9	10	11	12
4.1.12.	предоставление субсидий бюджетам монопрофильных муниципальных образований Тамбовской области для софинансирования муниципальных программ (подпрограмм) развития малого и среднего предпринимательства	Управление регионального развития и поддержки инвестиционной деятельности области, управление по развитию промышленности и предпринимательства области, органы местного самоуправления	Количество субъектов малого и среднего предпринимательства, получивших государственную поддержку	Ед.	2016 2017 2018 2019 2020 2021	9 6 5 0 0 0	3636,4 5805,2 7872,1 0 0 0	3400 5000 7092,7 0 0 0	200 747,1 701,5 0 0 0	36,4 58,1 77,9 0 0 0	0 0 0 0 0 0
			Доля монопрофильных муниципальных образований, получивших государственную поддержку, в общем количестве монопрофильных муниципальных образований на территории Тамбовской области	Проценты	2016 2017 2018 2019 2020 2021	100 100 100 0 0 0	0 0 0 0 0 0	0 0 0 0 0 0	0 0 0 0 0 0	0 0 0 0 0 0	0 0 0 0 0 0
			Количество вновь созданных рабочих мест (включая вновь зарегистрированных индивидуальных предпринимателей) субъектами малого и среднего предпринимательства, получившими государственную поддержку	Ед.	2016 2017 2018 2019 2020 2021	9 8 8 0 0 0	0 0 0 0 0 0	0 0 0 0 0 0	0 0 0 0 0 0	0 0 0 0 0 0	0 0 0 0 0 0
4.1.13.	оказание неотложных мер поддержки субъектам малого и среднего предпринимательства в целях обеспечения устойчивого развития экономики в условиях ухудшения ситуации в связи с распространением новой коронавирусной инфекции (взнос в уставный капитал акционерного общества Микрокредитная компания «Фонд содействия кредитованию малого и среднего	Управление регионального развития и поддержки инвестиционной деятельности области	Объем финансовой поддержки, оказанной субъектам малого и среднего предпринимательства при гарантийной поддержке региональными гарантийными организациями	Тыс.руб.	2020	13947,76	6 130,88	5579,1	551,78	0	0

1	2	3	4	5	6	7	8	9	10	11	12
	предпринимательства Тамбовской области» с целью предоставления поручительств по обязательствам субъектов малого и среднего предпринимательства и организаций инфраструктуры поддержки малого и среднего предпринимательства перед кредитными организациями и лизинговыми компаниями)				2021	0	0	0	0	0	0
4.1.14.	оказание неотложных мер поддержки субъектам малого и среднего предпринимательства в целях обеспечения устойчивого развития экономики в условиях ухудшения ситуации в связи с распространением новой коронавирусной инфекции (имущественный взнос Фонду поддержки предпринимательства Тамбовской области (Микрокредитная компания) с целью выдачи микрозаймов субъектам малого и среднего предпринимательства и организациям инфраструктуры поддержки малого и среднего предпринимательства)	Управление регионального развития и поддержки инвестиционной деятельности области	Количество субъектов малого и среднего предпринимательства, получивших поддержку при содействии государственной микрофинансовой организации	Ед.	2020	10	27 057,03	24621,9	2435,13	0	0
					2021	0	0	0	0	0	0
4.1.15.	взнос в уставный капитал акционерного общества Микрокредитная компания «Фонд содействия кредитованию малого и среднего предпринимательства Тамбовской области» с целью предоставления поручительств по обязательствам субъектов малого и среднего предпринимательства и организаций инфраструктуры поддержки малого и среднего предпринимательства перед кредитными организациями и лизинговыми компаниями	Управление регионального развития и поддержки инвестиционной деятельности области	Объем финансовой поддержки, оказанной субъектам малого и среднего предпринимательства при гарантийной поддержке региональными гарантийными организациями	Тыс. руб.	2020	0,06	0,06	0,0	0,06	0	0

1	2	3	4	5	6	7	8	9	10	11	12
4.2.	Пропаганда и популяризация предпринимательской деятельности, развитие системы консультационной, учебно-методической и информационной поддержки субъектов малого и среднего предпринимательства и физических лиц, применяющих специальный налоговый режим «Налог на профессиональный доход»:		Количество субъектов малого и среднего предпринимательства (молодых людей в возрасте до 30 лет, некоммерческих организаций, физических лиц, заинтересованных в начале осуществления деятельности в области социального предпринимательства), получивших государственную поддержку	Ед.	2014	320	6593	4600	1250	0	12
					2015	30	248	0	248	0	0
					2016	30	850	0	850	0	0
					2017	1038	10578,2	8000	1717,4	0	860,8
					2018	4913	27699,9	22916,2	4049,7	0	734
					2019	0	1095,2	0	1095,2	0	0
					2020	0	0	0	0	0	0
					2021	0	0	0	0	0	0
			Количество конференций, встреч, конкурсов по вопросам развития малого и среднего предпринимательства	Ед.	2014	30	0	0	0	0	0
					2015	30	0	0	0	0	0
					2016	30	0	0	0	0	0
					2017	30	0	0	0	0	0
					2018	30	0	0	0	0	0
					2019	33	0	0	0	0	0
					2020	25	0	0	0	0	0
					2021	39	0	0	0	0	0
			Количество обновлений информации в сети «Интернет» и в иных информационно-телекоммуникационных сетях	Ед.	2014	12	0	0	0	0	0
					2015	12	0	0	0	0	0
					2016	12	0	0	0	0	0
					2017	12	0	0	0	0	0
					2018	12	0	0	0	0	0
					2019	12	0	0	0	0	0
					2020	12	0	0	0	0	0
					2021	12	0	0	0	0	0
			Количество вновь созданных рабочих мест (включая вновь зарегистрированных индивидуальных предпринимателей) субъектами малого и среднего предпринимательства, получившими государственную поддержку	Ед.	2014	40	0	0	0	0	0
					2015	0	0	0	0	0	0
					2016	0	0	0	0	0	0
					2017	63	0	0	0	0	0
					2018	28	0	0	0	0	0
					2019	0	0	0	0	0	0
					2020	0	0	0	0	0	0
					2021	0	0	0	0	0	0

1	2	3	4	5	6	7	8	9	10	11	12
4.2.1.	пропаганда и популяризация предпринимательской деятельности посредством проведения ежегодных областных конкурсов «Лучший предприниматель года», конференций представителей малого и среднего предпринимательства, встреч, «круглых столов» по вопросам развития малого и среднего предпринимательства, информационной поддержки через средства массовой информации	Управление по развитию промышленности и предпринимательства области, с 2018 г. - управление по развитию промышленности и торговли области	Количество конференций, встреч, конкурсов по вопросам развития субъектов малого и среднего предпринимательства и физических лиц, применяющих специальный налоговый режим «Налог на профессиональный доход»	Ед.	2014	30	100	0	100	0	12
					2015	30	248	0	248	0	0
					2016	30	850	0	850	0	0
					2017	30	521,9	0	521,9	0	0
					2018	20	1783,1	0	1783,1	0	0
					2019	4	796	0	796	0	0
					2020	0	0	0	0	0	0
					2021	0	0	0	0	0	0
					2018	10	0	0	0	0	0
					2019	29	299,2	0	299,2	0	0
					2020	25	0	0	0	0	0
2021	39	0	0	0	0	0					
4.2.2.	предоставление субсидий негосударственному образовательному учреждению «Региональный центр управления и культуры» (с 2016г. - автономной некоммерческой организации «Региональный центр управления и культуры») на создание и обеспечение деятельности структурного подразделения — Центр инноваций социальной сферы	Управление по развитию промышленности и предпринимательства области, управление экономической политики администрации области	Количество субъектов социального предпринимательства (некоммерческих организаций, физических лиц, заинтересованных в начале осуществления деятельности в области социального предпринимательства), получивших государственную поддержку	Ед.	2014	120	5243	3600	900	0	743
					2015	30	0	0	0	0	0
					2016	30	0	0	0	0	0
					2017	10	0	0	0	0	0
					2018	10	0	0	0	0	0
					2019	0	0	0	0	0	0
					2020	0	0	0	0	0	0
					2021	0	0	0	0	0	0
					2014	20	0	0	0	0	0
					2015	0	0	0	0	0	0
					2016	0	0	0	0	0	0
2017	0	0	0	0	0	0					
2018	0	0	0	0	0	0					
2019	0	0	0	0	0	0					
2020	0	0	0	0	0	0					
2021	0	0	0	0	0	0					
			Количество вновь созданных рабочих мест (включая вновь зарегистрированных индивидуальных предпринимателей) субъектами малого и среднего предпринимательства, полученными государственную поддержку	Ед.	2014	20	0	0	0	0	0
					2015	0	0	0	0	0	0
					2016	0	0	0	0	0	0
					2017	0	0	0	0	0	0
					2018	0	0	0	0	0	0
					2019	0	0	0	0	0	0
					2020	0	0	0	0	0	0
					2021	0	0	0	0	0	0
					2014	20	0	0	0	0	0
					2015	0	0	0	0	0	0
					2016	0	0	0	0	0	0
2017	0	0	0	0	0	0					
2018	0	0	0	0	0	0					
2019	0	0	0	0	0	0					
2020	0	0	0	0	0	0					
2021	0	0	0	0	0	0					

1	2	3	4	5	6	7	8	9	10	11	12
4.2.3.	предоставление субсидий негосударственному образовательному учреждению «Региональный центр управления и культуры» (с 2016 г. - автономной некоммерческой организации «Региональный центр управления и культуры») на предоставление образовательных услуг молодым людям в возрасте до 30 лет на базе Тамбовского инновационного бизнес-инкубатора (Школа молодёжного предпринимательства)	Управление по развитию промышленности и предпринимательства области	Количество субъектов малого и среднего предпринимательства (молодых людей в возрасте до 30 лет), получивших государственную поддержку	Ед.	2014	200	1250	1000	250	0	0
					2015		0	0			
					2016		0	0			
					2017		0	0			
					2018		0	0			
					2019		0	0			
					2020		0	0			
					2021		0	0			
					2014	20	0	0			
					2015		0	0			
					2016		0	0			
					2017		0	0			
					2018		0	0			
					2019		0	0			
					2020		0	0			
					2021		0	0			
4.2.4.	обеспечение размещения в региональных и муниципальных информационных системах, на официальных сайтах информационной поддержки субъектов малого и среднего предпринимательства в информационно-телекоммуникационной сети «Интернет» и в иных информационно-телекоммуникационных сетях на постоянной основе информации об условиях и порядке предоставления и распределения субсидий на государственную поддержку малого и среднего предпринимательства, об объеме средств федерального бюджета, бюджета Тамбовской области, местных бюджетов, выделенных на государственную поддержку малого и среднего предпринимательства, по каждому виду и форме такой поддержки с указанием нераспределённого объема средств; о рассмотрении обращений	Управление регионального развития и поддержки инвестиционной деятельности области, управление по развитию промышленности и предпринимательства области, органы местного самоуправления	Количество вновь созданных рабочих мест (включая вновь зарегистрированных индивидуальных предпринимателей) субъектами малого и среднего предпринимательства, полученными государственную поддержку	Ед.	2014	12	0	0	0	0	0
					2015	12	0	0	0	0	0
					2016	12	0	0	0	0	0
					2017	12	0	0	0	0	0
					2018	12	0	0	0	0	0

1	2	3	4	5	6	7	8	9	10	11	12
	субъектов малого и среднего предпринимательства за оказанием государственной поддержки малого и среднего предпринимательства с указанием вида, формы поддержки, сроков и хода рассмотрения обращений, а также решений, принятых по указанным обращениям				2019	12	0	0	0	0	0
					2020	12	0	0	0	0	0
					2021	12	0	0	0	0	0
4.2.5.	увеличение уставного фонда (в виде субсидии) Тамбовского областного государственного унитарного предприятия «Тамбовская управляющая компания» на финансовое обеспечение затрат, связанных с созданием и (или) развитием деятельности Центра координации поддержки экспортно ориентированных субъектов малого и среднего предпринимательства - структурного подразделения акционерного общества «Корпорация развития Тамбовской области» (с 2018 г. - предоставление субсидий автономной некоммерческой организации «Центр координации поддержки бизнеса Тамбовской области» на создание и (или) развитие структурного подразделения - Центра координации поддержки экспортно ориентированных субъектов малого и среднего предпринимательства)	Управление регионального развития и поддержки инвестиционной деятельности области, управление по развитию промышленности и предпринимательства области, управление экономической политики администрации области	Количество субъектов малого и среднего предпринимательства, получивших государственную поддержку	Ед.	2017	68	3815,2	3000	448,4	0	366,8
					2018	75	6890,4	6070	600,4	0	220
					2019	0	0	0	0	0	0
					2020	0	0	0	0	0	0
					2021	0	0	0	0	0	0
					2017	63	0	0	0	0	0
					2018	47	0	0	0	0	0
					2019	0	0	0	0	0	0
					2020	0	0	0	0	0	0
					2021	0	0	0	0	0	0
					2017	12	0	0	0	0	0
					2018	10	0	0	0	0	0
					2019	0	0	0	0	0	0
					2020	0	0	0	0	0	0

1	2	3	4	5	6	7	8	9	10	11	12
					2021	0	0	0	0	0	0
			Количество вновь созданных рабочих мест (включая вновь зарегистрированных индивидуальных предпринимателей)	Ед.	2017	29	0	0	0	0	0
			Количество вновь созданных рабочих мест (включая вновь зарегистрированных индивидуальных предпринимателей) субъектами малого и среднего предпринимательства, получившими государственную поддержку	Ед.	2018	17	0	0	0	0	0
					2019	0	0	0	0	0	0
					2020	0	0	0	0	0	0
					2021	0	0	0	0	0	0
4.2.6.	предоставление субсидий автономной некоммерческой организации «Региональный центр управления и культуры» на создание и (или) развитие структурного подразделения - Центра поддержки предпринимательства	Управление регионального развития и поддержки инвестиционной деятельности области, управление по развитию промышленности и предпринимательства области	Количество субъектов малого и среднего предпринимательства, получивших государственную поддержку	Ед.	2017	960	6241,1	5000	747,1	0	494
					2018	4828	19026,4	16846,2	1666,2	0	514
					2019	0	0	0	0	0	0
					2020	0	0	0	0	0	0
					2021	0	0	0	0	0	0
			Количество проведенных консультаций и мероприятий для субъектов малого и среднего предпринимательства	Ед.	2017	1438	0	0	0	0	0
					2018	3284	0	0	0	0	0
					2019	0	0	0	0	0	0
					2020	0	0	0	0	0	0
					2021	0	0	0	0	0	0
			Количество вновь созданных рабочих мест (включая вновь зарегистрированных индивидуальных предпринимателей) субъектами малого и среднего предпринимательства, получившими государственную поддержку	Ед.	2017	34	0	0	0	0	0
					2018	11	0	0	0	0	0
					2019	0	0	0	0	0	0
					2020	0	0	0	0	0	0
					2021	0	0	0	0	0	0

1	2	3	4	5	6	7	8	9	10	11	12	
4.3.	Имущественная поддержка субъектов малого и среднего предпринимательства и физических лиц, применяющих специальный налоговый режим «Налог на профессиональный доход»:				Ед.	2014	15	500	0	500	0	0
			Количество субъектов малого и среднего предпринимательства и физических лиц, применяющих специальный налоговый режим «Налог на профессиональный доход», получивших государственную поддержку			2015	165	2106	2000	106	0	0
						2016	165	2106	2000	106	0	0
						2017	10	0	0	0	0	0
						2018	10	0	0	0	0	0
						2019	0	0	0	0	0	0
						2020	0	0	0	0	0	0
						2021	0	0	0	0	0	0
			Количество вновь созданных рабочих мест (включая вновь зарегистрированных индивидуальных предпринимателей) субъектами малого предпринимательства, получившими государственную поддержку	Ед.		2015	30	0	0	0	0	0
						2016	10	0	0	0	0	0
						2017	0	0	0	0	0	0
						2018	0	0	0	0	0	0
						2019	0	0	0	0	0	0
						2020	0	0	0	0	0	0
						2021	0	0	0	0	0	0
4.3.1.	предоставление в аренду субъектам малого и среднего предпринимательства и физическим лицам, применяющим специальный налоговый режим «Налог на профессиональный доход» нежилых помещений Тамбовского инновационного бизнес-инкубатора, оснащённых компьютерной, офисной техникой, мебелью	Управление регионального развития и поддержки инвестиционной деятельности области, управление по развитию промышленности и предпринимательства области	Количество субъектов малого и среднего предпринимательства и физических лиц, применяющих специальный налоговый режим «Налог на профессиональный доход», получивших государственную поддержку	Ед.		2014	15	0	0	0	0	0
						2015	15	0	0	0	0	0
						2016	15	0	0	0	0	0
						2017	10	0	0	0	0	0
						2018	10	0	0	0	0	0
						2019	0	0	0	0	0	0
						2020	0	0	0	0	0	0
						2021	0	0	0	0	0	0
4.3.2.	предоставление субсидий автономной некоммерческой организации «Региональный центр управления и культуры» на обеспечение деятельности и развитие Тамбовского инновационного бизнес-инкубатора	Управление по развитию промышленности и предпринимательства области	Количество субъектов малого предпринимательства, получивших государственную поддержку	Ед.		2014	15	500	0	500	0	0

1	2	3	4	5	6	7	8	9	10	11	12
			Количество субъектов малого предпринимательства, размещенных в бизнес-инкубаторе	Ед.	2015	15	2106	2000	106	0	0
					2016	15	2106	2000	106	0	0
					2017	10	0	0	0	0	0
					2018	10	0	0	0	0	0
					2019	0	0	0	0	0	0
					2020	0	0	0	0	0	0
					2021	0	0	0	0	0	0
			Количество субъектов малого предпринимательства, воспользовавшихся услугами бизнес-инкубатора	Ед.	2015	150	0	0	0	0	0
					2016	150	0	0	0	0	0
					2017	0	0	0	0	0	0
					2018	0	0	0	0	0	0
					2019	0	0	0	0	0	0
					2020	0	0	0	0	0	0
					2021	0	0	0	0	0	0
			Количество проведенных мероприятий для субъектов малого предпринимательства, в том числе крупных столов, семинаров и тренингов	Ед.	2015	30	0	0	0	0	0
					2016	30	0	0	0	0	0
					2017	0	0	0	0	0	0
					2018	0	0	0	0	0	0
					2019	0	0	0	0	0	0
					2020	0	0	0	0	0	0
					2021	0	0	0	0	0	0
			Совокупная выручка субъектов малого предпринимательства - резидентов бизнес-инкубатора	Тыс. руб.	2015	30000	0	0	0	0	0
					2016	30000	0	0	0	0	0
					2017	0	0	0	0	0	0
					2018	0	0	0	0	0	0
					2019	0	0	0	0	0	0
					2020	0	0	0	0	0	0
					2021	0	0	0	0	0	0
			Количество вновь созданных рабочих мест (включая вновь зарегистрированных индивидуальных предпринимателей) субъектами малого предпринимательства, получившими государственную поддержку	Ед.	2015	30	0	0	0	0	0
					2016	10	0	0	0	0	0
					2017	0	0	0	0	0	0
					2018	0	0	0	0	0	0
					2019	0	0	0	0	0	0

1	2	3	4	5	6	7	8	9	10	11	12
					2020	0	0	0	0	0	0
				Проценты	2021	0	0	0	0	0	0
4.4.	Совершенствование систем налогообложения малого и среднего предпринимательства и физических лиц, применяющих специальный налоговый режим «Налог на профессиональный доход»:		Выполнение бюджетных назначений по специальным налоговым режимам		2014	100	0	0	0	0	0
					2015	100	0	0	0	0	0
					2016	100	0	0	0	0	0
					2017	100	0	0	0	0	0
					2018	100	0	0	0	0	0
					2019	100	0	0	0	0	0
					2020	100	0	0	0	0	0
					2021	100	0	0	0	0	0
4.4.1.	проведение мониторинга эффективности применения специальных налоговых режимов	Управление регионального развития и поддержки инвестиционной деятельности области, управление по развитию промышленности и предпринимательства области, органы местного самоуправления	Выполнение бюджетных назначений по специальным налоговым режимам	Проценты	2014	100	0	0	0	0	0
					2015	100	0	0	0	0	0
					2016	100	0	0	0	0	0
					2017	100	0	0	0	0	0
					2018	100	0	0	0	0	0
					2019	100	0	0	0	0	0
					2020	100	0	0	0	0	0
					2021	100	0	0	0	0	0
4.4.2.	оказание организационно-методической помощи органам местного самоуправления в разработке нормативных правовых актов по специальным налоговым режимам	Управление регионального развития и поддержки инвестиционной деятельности области, управление по развитию промышленности и предпринимательства области	Сохранение единой областной политики по применению специальных налоговых режимов		2014	+	0	0	0	0	0
					2015	+	0	0	0	0	0
					2016	+	0	0	0	0	0
					2017	+	0	0	0	0	0
					2018	+	0	0	0	0	0
					2019	+	0	0	0	0	0
					2020	+	0	0	0	0	0
					2021	+	0	0	0	0	0
4.5.	Поддержка субъектов малого и среднего предпринимательства в области инноваций и промышленного производства:	Управление регионального развития и поддержки инвестиционной деятельности области, управление по развитию промышленности и предпринимательства области	Количество субъектов малого и среднего предпринимательства, получивших государственную поддержку	Ед.	2017	95	6368,3	5000	747,2	0	621,1
					2018	156	11526,3	9089,7	899,1	0	1537,5
					2019	0	0	0	0	0	0
					2020	0	0	0	0	0	0
					2021	0	0	0	0	0	0
					2017	28	0	0	0	0	0
				Ед.	2017	28	0	0	0	0	0

1	2	3	4	5	6	7	8	9	10	11	12
			зарегистрированных индивидуальных предпринимателей)		2018	34	0	0	0	0	0
			предпринимателями среднего предпринимательства, получившими государственную поддержку		2019	0	0	0	0	0	0
					2020	0	0	0	0	0	0
					2021	0	0	0	0	0	0
4.5.1.	увеличение уставного фонда (в виде субсидии) Тамбовского областного государственного унитарного предприятия «Тамбовская управляющая компания» на финансовое обеспечение затрат, связанных с созданием и (или) обеспечением деятельности Центра кластерного развития - структурного подразделения акционерного общества «Корпорация развития Тамбовской области» (с 2018 г. - предоставление субсидий автономной некоммерческой организации «Центр координации поддержки бизнеса Тамбовской области» на создание и (или) развитие структурного подразделения - Центра кластерного развития)	Управление регионального развития и поддержки инвестиционной деятельности области, управление по развитию промышленности и предпринимательства области, управление экономической политики администрации области	Количество субъектов малого и среднего предпринимательства, получивших государственную поддержку	Ед.	2017	95	6368,3	5000	747,2	0	621,1
					2018	115	4572,2	3400	336,3	0	835,9
					2019	0	0	0	0	0	0
					2020	0	0	0	0	0	0
					2021	0	0	0	0	0	0
			Количество вновь созданных рабочих мест (включая вновь зарегистрированных индивидуальных предпринимателей) субъектами малого и среднего предпринимательства, получившими государственную поддержку	Ед.	2017	28	0	0	0	0	0
					2018	17	0	0	0	0	0
					2019	0	0	0	0	0	0
					2020	0	0	0	0	0	0
					2021	0	0	0	0	0	0
			Количество субъектов малого и среднего предпринимательства - участников территориальных кластеров	Ед.	2017	197	0	0	0	0	0
					2018	200	0	0	0	0	0
					2019	0	0	0	0	0	0
					2020	0	0	0	0	0	0
					2021	0	0	0	0	0	0
			Количество субъектов малого и среднего предпринимательства - новых участников территориальных кластеров	Ед.	2017	17	0	0	0	0	0
					2018	3	0	0	0	0	0
					2019	0	0	0	0	0	0
					2020	0	0	0	0	0	0
					2021	0	0	0	0	0	0

1	2	3	4	5	6	7	8	9	10	11	12
			Количество проведенных мероприятий для субъектов малого и среднего предпринимательства, в том числе круглых столов, семинаров и тренингов	Ед.	2017	11	0	0	0	0	0
					2018	9	0	0	0	0	0
					2019	0	0	0	0	0	0
					2020	0	0	0	0	0	0
					2021	0	0	0	0	0	0
4.5.2.	увеличение уставного фонда (в виде субсидии) Тамбовского областного государственного унитарного предприятия «Тамбовская управляющая компания» на финансовое обеспечение затрат, связанных с созданием и (или) развитием деятельности инжинирингового центра - структурного подразделения акционерного общества «Корпорация развития Тамбовской области» (с 2018 г. - предоставление субсидий автономной некоммерческой организации «Центр координации поддержки бизнеса Тамбовской области» на создание и (или) развитие структурного подразделения - Инжинирингового центра)	Управление регионального развития и поддержки инвестиционной деятельности области, управление по развитию промышленности и предпринимательства области	Количество субъектов малого и среднего предпринимательства, получивших государственную поддержку	Ед.	2017	0	0	0	0	0	0
					2018	41	6954,1	5689,7	562,8	0	701,6
					2019	0	0	0	0	0	0
					2020	0	0	0	0	0	0
					2021	0	0	0	0	0	0
			Количество вновь созданных рабочих мест (включая вновь зарегистрированных индивидуальных предпринимателей) субъектами малого и среднего предпринимательства, получившими государственную поддержку	Ед.	2017	0	0	0	0	0	0
					2018	17	0	0	0	0	0
					2019	0	0	0	0	0	0
					2020	0	0	0	0	0	0
					2021	0	0	0	0	0	0
			Обеспечение соблюдения установленного соглашения графика выполнения мероприятий по приобретению, установке и вводу в эксплуатацию оборудования и (или) программного обеспечения (в случае если в рамках использования субсидии предусмотрена закупка оборудования и (или) программного обеспечения)	Проценты	2017	0	0	0	0	0	0
					2018	0	0	0	0	0	0
					2019	0	0	0	0	0	0
					2020	0	0	0	0	0	0
					2021	0	0	0	0	0	0
			Коэффициент загрузки оборудования и (или) программного обеспечения	Проценты	2017	0	0	0	0	0	0

1	2	3	4	5	6	7	8	9	10	11	12
			инжинирингового центра (со второго года работы инжинирингового центра и в случае если в рамках использования субсидии предусмотрена закупка оборудования и (или) программного обеспечения)		2018	0	0	0	0	0	0
					2019	0	0	0	0	0	0
					2020	0	0	0	0	0	0
					2021	0	0	0	0	0	0
			Количество услуг, предоставленных субъектам малого и среднего предпринимательства инжиниринговым центром	Ед.	2017	0	0	0	0	0	0
					2018	50	0	0	0	0	0
					2019	0	0	0	0	0	0
					2020	0	0	0	0	0	0
					2021	0	0	0	0	0	0
4.6.	Федеральный (региональный) проект «Акселерация субъектов малого и среднего предпринимательства»	Управление регионального развития и поддержки инвестиционной деятельности области	Количество субъектов малого и среднего предпринимательства и физических лиц, применяющих специальный налоговый режим «Налог на профессиональный доход», получивших поддержку в рамках федерального проекта	Ед.	2019	2502	113387,5	108265,10	5122,40	0	0
					2020	1258	89205,28	80158,30	9046,98	0	0
					2021	0	61657,19	53463,50	8193,69	0	0
			Количество субъектов малого и среднего предпринимательства, выведенных на экспорт при поддержке центров (агентств) координации поддержки экспортно ориентированных субъектов малого и среднего предпринимательства	Ед.	2019	9	0	0	0	0	0
					2020	11	0	0	0	0	0
					2021	19	0	0	0	0	0
			Доля субъектов малого и среднего предпринимательства, охваченных услугами центров «Мой бизнес» (нарастающим итогом)	Проценты	2019	3	0	0	0	0	0
					2020	4	0	0	0	0	0
					2021	1	0	0	0	0	0

1	2	3	4	5	6	7	8	9	10	11	12
			4 Количество действующих микрозаймов, выданных государственной микрофинансовой организацией	5 Ед.	6 2021	7 278	8 0	9 0	10 0	11 0	12 0
			Объем финансовой поддержки, оказанной субъектам малого и среднего предпринимательства, при гарантийной поддержке региональными гарантийными организациями	Млн. рублей	2021	786,7195	0	0	0	0	0
			Количество субъектов малого и среднего предпринимательства, получивших комплексные услуги	Ед.	2021	277	0	0	0	0	0
			Ежегодный объем экспорта субъектов малого и среднего предпринимательства, получивших поддержку центра координации поддержки экспортно-ориентированных субъектов малого и среднего предпринимательства	Млн. долларов	2021	8,5	0	0	0	0	0
4.6.1.	предоставление субсидий автономной некоммерческой организации «Центр координации поддержки бизнеса Тамбовской области» на создание и (или) развитие центров «Мой бизнес» в целях оказания комплекса услуг, сервисов и мер поддержки субъектам малого и среднего предпринимательства и физическим лицам, применяющим специальный налоговый режим «Налог на профессиональный доход»	Управление регионального развития и поддержки инвестиционной деятельности области	Количество субъектов малого и среднего предпринимательства и физических лиц, применяющих специальный налоговый режим «Налог на профессиональный доход», получивших поддержку	Ед.	2019	2502	69050,82	67669,8	1381,02	0	0
					2020	1258	49182,65	48199,00	983,65	0	0
					2021	0	16943,16	16604,30	338,86	0	0
			Количество вновь созданных рабочих мест (включая вновь зарегистрированных)	Ед.	2019	39	0	0	0	0	0

1	2	3	4	5	6	7	8	9	10	11	12
			индивидуальных предпринимателей) субъектами малого и среднего предпринимательства, получившими государственную поддержку		2020	11	0	0	0	0	0
			Количество субъектов малого и среднего предпринимательства, получивших комплексные услуги	Ед.	2021	0	0	0	0	0	0
			Количество субъектов малого и среднего предпринимательства, получивших комплексные услуги	Ед.	2021	277	0	0	0	0	0
4.6.2.	предоставление бюджетных инвестиций акционерному обществу Микрокредитная компания «Фонд содействия предпринимательства Тамбовской области» с целью выдачи микрораймов субъектам малого и среднего предпринимательства, осуществляющим деятельность в монопрофильных муниципальных образованиях Тамбовской области (с 2020 года - предоставление субсидии в виде имущественного взноса Фонду поддержки предпринимательства Тамбовской области (Микрокредитная компания) с целью выдачи микрораймов субъектам малого и среднего предпринимательства, осуществляющим деятельность в монопрофильных муниципальных образованиях Тамбовской области)	Управление регионального развития и поддержки инвестиционной деятельности области	Количество получивших поддержку субъектов малого и среднего предпринимательства в моногородах	Ед.	2019	5	12508,27	12258,1	250,17	0	0
			Количество вновь созданных рабочих мест (включая вновь зарегистрированных индивидуальных предпринимателей) субъектами малого и среднего предпринимательства, получившими государственную поддержку	Ед.	2020	3	5312,04	5205,80	106,24	0	0
			Количество вновь созданных рабочих мест (включая вновь зарегистрированных индивидуальных предпринимателей) субъектами малого и среднего предпринимательства, получившими государственную поддержку	Ед.	2021	0	0	0	0	0	0
			Количество вновь созданных рабочих мест (включая вновь зарегистрированных индивидуальных предпринимателей) субъектами малого и среднего предпринимательства, получившими государственную поддержку	Ед.	2019	0	0	0	0	0	0
			Количество вновь созданных рабочих мест (включая вновь зарегистрированных индивидуальных предпринимателей) субъектами малого и среднего предпринимательства, получившими государственную поддержку	Ед.	2020	0	0	0	0	0	0
			Количество вновь созданных рабочих мест (включая вновь зарегистрированных индивидуальных предпринимателей) субъектами малого и среднего предпринимательства, получившими государственную поддержку	Ед.	2021	0	0	0	0	0	0
4.6.3.	предоставление субсидий автономной некоммерческой организации «Центр координации поддержки бизнеса Тамбовской области» на развитие	Управление регионального развития и поддержки инвестиционной деятельности области	Количество субъектов малого и среднего предпринимательства, выведенных на экспорт при	Ед.	2019	9	28915,31	28337,2	578,31	0	0

1	2	3	4	5	6	7	8	9	10	11	12
	структурного подразделения - Центра координации поддержки экспортно ориентированных субъектов малого и среднего, с 2022 года - Центра поддержки экспорта		поддержке центров (агентств) координации поддержки экспортно ориентированных субъектов малого и среднего предпринимательства		2020	11	27299,49	26753,5	545,99	0	0
					2021	19	37611,43	36859,2	752,23	0	0
			Количество вновь созданных рабочих мест (включая вновь зарегистрированных индивидуальных предпринимателей) субъектами малого и среднего предпринимательства, полученными государственную поддержку	Ед.	2019	30	0	0		0	0
					2020	20	0	0	0	0	0
					2021	0	0	0	0	0	0
			Ежегодный объем экспорта субъектов малого и среднего предпринимательства, получивших поддержку центра координации поддержки экспортно ориентированных субъектов малого и среднего предпринимательства	Млн. долларов	2021	8,5	0	0	0	0	0
4.6.4.	оказание поддержки автономной некоммерческой организации «Центр координации поддержки бизнеса Тамбовской области» на обеспечение деятельности центров «Мой бизнес»	Управление регионального развития и поддержки инвестиционной деятельности области	Доля субъектов малого и среднего предпринимательства и физических лиц, применяющих специальный налоговый режим «Налог на профессиональный доход», охваченных услугами центров «Мой бизнес» в общем количестве субъектов малого и среднего предпринимательства и физических лиц,	Проценты	2019	3	2912,9	0	2912,9	0	0
					2020	4	7411,1	0	7411,1	0	0

1	2	3	4	5	6	7	8	9	10	11	12
			применяющих специальный налоговый режим «Налог на профессиональный доход»		2021	1	7102,6	0	7102,6	0	0
4.7.	Федеральный (региональный) проект «Расширение доступа субъектов малого и среднего предпринимательства к финансовой поддержке, в том числе к льготному финансированию»	Управление регионального развития и поддержки инвестиционной деятельности области	Количество выдаваемых микрофинансовыми организациями субъектам МСП и физическим лицам, применяющим специальный налоговый режим «Налог на профессиональный доход»	Ед.	2019	101	219182,85	214799,10	4383,75	0	0
					2020	170	134 486,0	131796,3	2689,72	0	0
					2021	0	0	0	0	0	0
				Тыс.руб.	2019	574853,15	0,0	0,0	0	0	0
			Объем финансовой поддержки, оказанной субъектам малого и среднего предпринимательства и физическим лицам, применяющим специальный налоговый режим «Налог на профессиональный доход», при гарантийной поддержке региональными гарантийными организациями		2020	875000,00	0,0	0,0	0	0	0
					2021	0	0	0	0	0	0
				Ед.	2019	28	0				
			Количество гарантий и поручительств, выданных субъектам малого и среднего предпринимательства и самозанятым гражданам, в рамках федерального проекта		2020	30	0				
					2021	0	0				
4.7.1.	предоставление бюджетных инвестиций акционерному обществу Микрокредитная компания «Фонд содействия кредитованию малого и среднего предпринимательства Тамбовской области» с целью выдачи микрозаймов	Управление регионального развития и поддержки инвестиционной деятельности области, комитет по управлению имуществом области	Количество микрозаймов, выданных субъектам малого и среднего предпринимательства, в рамках федерального проекта	Ед.	2019	101	139411,02	136622,80	2788,22	0	0
					2020	0	0,00	0,00	0,00	0	0

1	2	3	4	5	6	7	8	9	10	11	12
	субъектам малого и среднего предпринимательства и организациям инфраструктуры поддержки малого и среднего предпринимательства			Ед.	2019	140	0	0	0	0	0
				Ед.	2020	0	0	0	0	0	0
					2021	0	0	0	0	0	0
4.7.2.	предоставление бюджетных инвестиций акционерному обществу Микрокредитная компания «Фонд содействия кредитованию малого и среднего предпринимательства Тамбовской области» с целью предоставления поручительств по обязательствам субъектов малого и среднего предпринимательства и организаций инфраструктуры поддержки малого и среднего предпринимательства перед кредитными организациями и лизинговыми компаниями	Управление регионального развития и поддержки инвестиционной деятельности области, комитет по управлению имуществом области	Количество гарантий и поручительств, выданных субъектам малого и среднего предпринимательства и самозанятым гражданам, в рамках федерального проекта	Ед.	2019	28	6564,28	6433,00	131,28	0	0
				Тыс. руб.	2020	30	0,00	0,00	0,00	0	0
				Тыс. руб.	2021	0	0,00	0,00	0,00	0	0
				Тыс. руб.	2019	220000	0	0	0	0	0
				Тыс. руб.	2020	230000	0	0	0	0	0
				Тыс. руб.	2021	0	0	0	0	0	0
				Ед.	2019	42	0	0	0	0	0
				Ед.	2020	45	0	0	0	0	0
				Ед.	2021	0	0	0	0	0	0

1	2	3	4	5	6	7	8	9	10	11	12
4.7.3.	взнос в уставный капитал акционерного общества Микрокредитная компания «Фонд содействия кредитованию малого и среднего предпринимательства Тамбовской области» с целью реализации мероприятий федерального (регионального) проекта «Расширение доступа субъектов малого и среднего предпринимательства к финансовой поддержке, в том числе к льготному финансированию»	Управление регионального развития и поддержки инвестиционной деятельности области	Уровень исполнения целевых показателей, установленных соглашением о реализации федерального (регионального проекта)	Проценты	2019	100	0,1	0	0,1	0	0
					2020	0	0	0	0	0	0
					2021	0	0	0	0	0	0
4.7.4.	предоставление субсидии в виде имущественного взноса Фонду поддержки предпринимательства Тамбовской области (Микрокредитная компания) с целью выдачи микрозаймов субъектам малого и среднего предпринимательства и организациям инфраструктуры поддержки малого и среднего предпринимательства и физическим лицам, применяющим специальный налоговый режим «Налог на профессиональный доход»	Управление регионального развития и поддержки инвестиционной деятельности области	Количество микрозаймов, выданных субъектам малого и среднего предпринимательства и физическим лицам, применяющим специальный налоговый режим «Налог на профессиональный доход», в рамках федерального проекта	Ед.	2019	0	68917,14	67538,80	1378,34	0	0
					2020	170	134 486,0	131796,30	2689,72	0	0
					2021	0	0	0	0	0	0
					2019	0	0	0	0	0	0
					2020	60	0	0	0	0	0
					2021	0	0	0	0	0	0
4.7.5.	предоставление субсидии в виде имущественного взноса Фонду поддержки предпринимательства Тамбовской области (Микрокредитная компания) с целью предоставления поручительств по обязательствам субъектов малого и среднего предпринимательства и организаций инфраструктуры поддержки малого и среднего предпринимательства	Управление регионального развития и поддержки инвестиционной деятельности области	Количество вновь созданных рабочих мест (включая вновь зарегистрированных индивидуальных предпринимателей) субъектами малого и среднего предпринимательства, получившими государственную поддержку	Ед.	2019	0	4290,31	4204,50	85,81	0	0
					2020	0	0	0,00	0,00	0	0
					2021	0	0	0,00	0,00	0	0

1	2	3	4	5	6	7	8	9	10	11	12
	перед кредитными организациями и лизинговыми компаниями		Объём выданных гарантий и (или) поручительств субъектам малого и среднего предпринимательства	Тыс. руб.	2019	0	0	0	0	0	0
			Количество вновь созданных рабочих мест (включая вновь зарегистрированных индивидуальных предпринимателей) субъектами малого и среднего предпринимательства, получившими государственную поддержку	Ед.	2019	0	0	0	0	0	0
		2020		0	0	0	0	0	0	0	0
		2021		0	0	0	0	0	0	0	0
4.8.	Федеральный (региональный) проект «Популяризация предпринимательства»	Управление регионального развития и поддержки инвестиционной деятельности области	Количество физических лиц – участников федерального проекта, занятых в сфере малого и среднего предпринимательства, по итогам участия в федеральном проекте	Ед.	2019	244	9627,35	9434,8	192,55	0	0
			Количество вновь созданных субъектов малого и среднего предпринимательства участниками проекта	Ед.	2020	733	8743,4	8568,50	174,87	0	0
		2021		0	0	0	0	0	0	0	0
		2019		72	0	0	0	0	0	0	0
			Количество обученных основам ведения бизнеса, финансовой грамотности и иным навыкам предпринимательской деятельности	Ед.	2020	108	0	0	0	0	0
		2021		0	0	0	0	0	0	0	0
		2019		733	0	0	0	0	0	0	0
			Количество физических лиц – участников федерального проекта	Ед.	2020	765	0	0	0	0	0
		2021		0	0	0	0	0	0	0	0
		2019		4005	0	0	0	0	0	0	0
			Количество физических лиц – участников федерального проекта	Ед.	2020	4245	0	0	0	0	0

1	2	3	4	5	6	7	8	9	10	11	12
4.9.	Федеральный (региональный) проект «Создание условий для легкого старта и комфортного ведения бизнеса»	Управление регионального развития и поддержки инвестиционной деятельности области	Количество индивидуальных предпринимателей, применяющих патентную систему налогообложения	Чел.	2021	0	0	0	0	0	0
			Объем финансовой поддержки, предоставленной начинающим предпринимателям (кредиты, лизинг, займы), обеспеченной поручительствами региональных гарантийных организаций	Млн. рублей	2021	4,2	0	0	0	0	0
			Количество действующих микробизнесов, предоставленных начинающим предпринимателям	Ед.	2021	31	0	0	0	0	0
			Количество уникальных социальных предприятий, включенных в реестр, в том числе получивших комплексные услуги и (или) финансовую поддержку в виде гранта	Ед.	2021	17	0	0	0	0	0
			Количество уникальных граждан, желающих вести бизнес, начинающих и действующих предпринимателей, получивших услуги	Ед.	2021	827	0	0	0	0	0
			Количество индивидуальных предпринимателей, применяющих патентную систему налогообложения	Чел.	2021	5124	13063,57	12802,3	261,27	0	0

1	2	3	4	5	6	7	8	9	10	11	12
4.9.1.	предоставление субсидии автономной некоммерческой организации «Центр координации поддержки бизнеса Тамбовской области» на развитие центров «Мой бизнес» в целях предоставления гражданам, желающим вести бизнес, начинающим и действующим предпринимателям комплекса услуг, направленных на вовлечение в предпринимательскую деятельность, а также информационно-консультационных и образовательных услуг»	Управление регионального развития и поддержки инвестиционной деятельности области	Количество уникальных граждан, желающих вести бизнес, начинающих и действующих предпринимателей, получивших услуги	Ед.	2021	827	5301,43	5195,4	106,03	0	0
4.9.2.	предоставление субсидий (грантов) субъектам малого и среднего предпринимательства, имеющим статус социального предприятия	Управление регионального развития и поддержки инвестиционной деятельности области	Количество уникальных социальных предприятий, включенных в реестр, получивших финансовую поддержку в виде гранта	Ед.	2021	10	7762,14	7606,9	155,24	0	0
			Сохранение среднеспособной численности в размере не менее 80 процентов от среднеспособной численности, заявленной при подаче документов на конкурс, по окончании года, в котором получен грант и в течение 3 последующих лет	Проценты	2021	80	0	0	0	0	0
4.10.	Федеральный (региональный) проект «Создание благоприятных условий для осуществления деятельности самозанятыми гражданами»	Управление регионального развития и поддержки инвестиционной деятельности области	Количество самозанятых граждан, зафиксировавших свой статус и применяющих специальный налоговый режим «Налог на профессиональный доход», нарастающим итогом	Ед.	2021	5267	2298,88	2252,9	45,98	0	0
			Объем выданных микрозаймов самозанятым гражданам	Млн. рублей	2021	1,5	0	0	0	0	0

1	2	3	4	5	6	7	8	9	10	11	12
			Количество самозанятых граждан, получивших услуги, в том числе прошедших программы обучения	Чел.	2021	55	0	0	0	0	0
4.10.1.	предоставление субсидии автономной некоммерческой организации «Центр координации поддержки бизнеса Тамбовской области» на развитие центров «Мой бизнес» в целях предоставления физическим лицам, применяющим специальный налоговый режим «Налог на профессиональный доход», комплекса информационно-консультационных и образовательных услуг	Управление регионального развития и поддержки инвестиционной деятельности области	Количество самозанятых граждан, получивших услуги, в том числе прошедших программы обучения	Чел.	2021	55	2298,88	2252,9	45,98	0	0
	ИТОГО по подпрограмме				2014		150438,805	122678,485	26247,32	0	1513
					2015		143012,858	133708,858	8704	0	600
					2016		76088,299	68564,499	6980,4	36,4	507
					2017		78495,4	66496,8	10458,6	58,1	1481,9
					2018		63229,5	53777,9	7102,2	77,9	2271,5
					2019		343292,90	332499,0	10793,90	0	0
					2020		265622,64	250724,10	14898,54	0	0
					2021		77019,64	68518,70	8500,94	0	0
* - В том числе 9100,177 тыс.рублей за счет остатков средств федерального бюджета, выделенных в соответствии с Соглашением с Минэкономразвития России от 21.08.2013 № 053-МБ-13											
** - В том числе 12000,0 тыс.рублей за счет остатков средств федерального бюджета, выделенных в соответствии с Соглашением с Минэкономразвития России от 15.11.2013 № 190-МБ-13											
*** - За счет остатков средств федерального бюджета, выделенных в соответствии с Соглашением с Минэкономразвития России от 15.11.2013 № 190-МБ-13											
**** - За счет остатков средств федерального бюджета, выделенных в соответствии с Соглашением с Минэкономразвития России от 23.09.2014 № 062-МБ-14											
5. Подпрограмма «Совершенствование государственного и муниципального управления»											
5.1.	Создание и содержание многофункциональных центров предоставления государственных и муниципальных услуг (далее — МФЦ):	Департамент государственных и муниципальных услуг, информационных технологий, связи и документооборота аппарата главы администрации области, управление государственной службы и организационной работы администрации области, управление делами администрации области, управление информационными технологиями, связи и документооборота администрации области, управление по взаимодействию с органами местного самоуправления администрации области	Доля граждан, имеющих доступ к получению государственных и муниципальных услуг по принципу «одного окна» по месту пребывания, в том числе в МФЦ Соответствие МФЦ области Правилам организации деятельности МФЦ, утвержденным постановлением Правительства Российской Федерации от 22.12.2012 №1376/ Реализация принципа «одного окна» в МФЦ области	Проценты	2014	75	46842,1	24427,5	18806,6	3608	0
					2015	90	34093,8	21984,8	12109	0	0
					2016	90	10781,5	0	10781,5	0	0
					2017	90	16834,1	0	16834,1	0	0

1	2	3	4	5	6	7	8	9	10	11	12
5.1.1.	организация предоставления государственных и муниципальных услуг по принципу «одного окна» в МФЦ	Управление государственной службы и организационной работы администрации области, управление делами администрации области, управление информационных технологий, связи и документооборота администрации области, управление по взаимодействию с органами местного самоуправления администрации области	Доля граждан, имеющих доступ к получению государственных и муниципальных услуг по принципу «одного окна» по месту пребывания, в том числе в МФЦ	Проценты	2014	75	40612,5	24427,5	12 577	3 608	0
					2015	90	24142,8	21984,8	2 158	0	0
					2016	90	0	0	0	0	0
					2017	90	0	0	0	0	0
					2018	90	0	0	0	0	0
5.1.2.	организация предоставления государственных и муниципальных услуг в действующих муниципальных МФЦ	Департамент государственных и муниципальных услуг, информационных технологий, связи и документооборота аппарата главы администрации области, управление государственной службы и управление государственной администрации области, управление делами администрации области	Количество созданных МФЦ	Ед.	2014	21	6229,6	0	6 229,6	0	0
					2015	24	9951	0	9 951,0	0	0
					2016	24	10781,5	0	10 781,5	0	0
					2017	24	16 834,1	0	16 834,1	0	0
					2018	24	24 534,1	0	24 534,1	0	0
5.2.	Внутренняя планировка и коммуникативное устройство здания (помещения) и его оборудования под вторую очередь Тамбовского областного государственного казенного учреждения «Многофункциональный центр предоставления государственных и муниципальных услуг» в здании жилого дома (г. Тамбов), в т.ч. проектные работы	Управление делами администрации области (в лимитах областной адресной инвестиционной программы — далее ОАИП)	Доля граждан, имеющих доступ к получению государственных и муниципальных услуг по принципу «одного окна» по месту пребывания, в том числе в МФЦ	Проценты	2014	75	0	0	0	0	0
					2015	90	31417,43	0	31 417,43	0	0
					2016	90	0	0	0	0	0
					2017	90	0	0	0	0	0
					2018	90	0	0	0	0	0
5.3.	Закупка оборудования, мебели для организации работы системы МФЦ и территориально обособленных структурных подразделений (далее — ТОСП);	Управление государственной службы и организационной работы администрации области, управление делами администрации области, управление информационных технологий, связи и	Доля граждан, имеющих доступ к получению государственных и муниципальных услуг по принципу «одного окна» по	Проценты	2014	75	29047	0	29047	0	0
					2015	90	0	0	0	0	0

1	2	3	4	5	6	7	8	9	10	11	12
		документооборота администрации области, управление по взаимодействию с органами местного самоуправления администрации области	месту пребывания, в том числе в МФЦ		2016	90	0	0	0	0	0
					2017	90	0	0	0	0	0
					2018	90	0	0	0	0	0
5.3.1.	централизованная закупка оборудования информационной инфраструктуры, электронной очереди, оргтехники, «окон» (рабочих мест работников МФЦ) для передачи муниципальным образованиям в целях организации работы системы МФЦ на территории области в соответствии с Правилами, утвержденными постановлением Правительства Российской Федерации от 22.12.2012 №1376	Управление делами администрации области, управление информационных технологий, связи и документооборота администрации области	Доля граждан, имеющих доступ к получению государственных и муниципальных услуг по принципу «одного окна» по месту пребывания, в том числе в МФЦ	Проценты	2014	75	20504	0	20 504	0	0
					2015	90	0	0	0	0	0
					2016	90	0	0	0	0	0
					2017	90	0	0	0	0	0
					2018	90	0	0	0	0	0
5.3.2.	приобретение оборудования, мебели для организации работы ГОСП на базе сельсоветов в соответствии с базовыми параметрами схемы размещения многофункциональных центров и отделений (офисов) привлекаемых организаций на территории Тамбовской области	Управление государственной службы и организационной работы администрации области, управление делами администрации области, управление информационных технологий, связи и документооборота администрации области, управление по взаимодействию с органами местного самоуправления администрации области	Количество ГОСП, созданных на базе сельсоветов	Ед.	2014	146	8543	0	8 543	0	0
					2015	160	0	0	0	0	0
					2016	160	0	0	0	0	0
					2017	160	0	0	0	0	0
					2018	169	0	0	0	0	0
5.4.	Проведение мониторинга качества предоставления государственных и муниципальных услуг на территории области	Управление по связям с общественностью администрации области, управление по взаимодействию с органами местного самоуправления администрации области, департамент общественных связей и информационной политики аппарата главы администрации области	Уровень удовлетворенности населения Тамбовской области качеством предоставления государственных и муниципальных услуг	Проценты	2014	75	600	0	600	0	0
					2015	75	600	0	600	0	0
					2016	80	272,3	0	272,3	0	0
					2017	85	246,5	0	246,5	0	0
					2018	90	249,1	0	249,1	0	0
					2014	15	0	0	0	0	0
					2015	15	0	0	0	0	0
					2016	15	0	0	0	0	0
					2017	15	0	0	0	0	0
					2018	15	0	0	0	0	0

1	2	3	4	5	6	7	8	9	10	11	12
5.5.	Обеспечение деятельности ТОГКУ «МФЦ»	Департамент государственных и муниципальных услуг, информационных технологий, связи и документооборота аппарата главы администрации области, управление государственной службы и организационной работы администрации области	Доля получателей государственных и муниципальных услуг, удовлетворенных качеством предоставления государственных и муниципальных услуг в ТОГКУ «МФЦ»	Проценты	2014	95	27977	0	27977,0	0	0
					2015	95	44895,5	0	44 895,5	0	0
					2016	95	67959,8	0	67959,8	0	0
					2017	95	97616,1	0	97616,1	0	0
					2018	95	108443,7	0	108443,7	0	0
5.6.	Организация проведения регионального конкурса многофункциональных центров предоставления государственных и муниципальных услуг	Департамент государственных и муниципальных услуг, информационных технологий, связи и документооборота аппарата главы администрации области, управление государственной службы и организационной работы администрации области	Количество лучших МФЦ, предоставляющих государственные и муниципальные услуги по принципу «одного окна», универсальных специалистов, оказывающих услуги	Ед. Чел.	2014	0	0	0	0	0	0
					2015	2 / 3	100	0	100	0	0
					2016	1 / 3	100	0	70	0	0
					2017	1 / 3	100	0	100	0	0
					2018	1 / 3	100	0	100	0	0
5.7.	Внутренняя планировка и коммуникативное устройство помещений ТОГКУ «МФЦ», в т.ч. проектные работы	Департамент государственных и муниципальных услуг, информационных технологий, связи и документооборота аппарата главы администрации области, управление государственной службы и организационной работы администрации области (в лимитах ОАИП)	Доля граждан, имеющих доступ к получению государственных и муниципальных услуг по принципу «одного окна» по месту пребывания, в том числе в МФЦ	Проценты	2017	90	510,8	0	510,8	0	0
					2018	90	20872,7	0	20872,7	0	0
5.8.	Развитие государственной гражданской службы области.	Управление государственной службы и организационной работы администрации области, департамент государственной, муниципальной службы и противодействия коррупции аппарата главы администрации области, управление регионального развития и поддержки инвестиционной деятельности области	Количество мэроприятий	Ед.	2014	1	1728,6	0	1728,6	0	0
					2015	1	1450	0	1450	0	0
					2016	1	1369,5	0	1369,5	0	0
					2017	1	1045,4	0	1045,4	0	0
					2018	1	1263,1	0	1263,1	0	0

1	2	3	4	5	6	7	8	9	10	11	12
5.8.1.	разработка и внедрение в практику деятельности исполнительных органов государственной власти области и (или) размещение в средствах массовой информации методологических и информационных материалов, направленных на методологическое, информационное и научно-методическое обеспечение организации прохождения государственной гражданской службы, популяризацию института государственной гражданской службы, внедрение эффективных технологий и современных методов кадровой работы, направленных на повышение профессиональной компетентности, мотивации государственных гражданских служащих области и обеспечение условий для повышения результативности их профессиональной служебной деятельности	Управление государственной службы и организационной работы администрации области, департамент государственной, муниципальной службы и противодействия коррупции аппарата главы администрации области	Количество разработанных и внедренных в практику деятельности исполнительных органов государственной власти области и (или) размещенных в средствах массовой информации методологических и информационных материалов, направленных на методологическое, информационное и научно-методическое обеспечение организации прохождения государственной гражданской службы, популяризацию института государственной гражданской службы, внедрение эффективных технологий и современных методов кадровой работы, направленных на повышение профессиональной компетентности, мотивации государственных гражданских служащих области и обеспечение условий для повышения результативности их профессиональной служебной деятельности	Ед.	2014	0	0	0	0	0	0
					2015	0	0	0	0	0	0
					2016	0	0	0	0	0	0
					2017	0	0	0	0	0	0
					2018	0	0	0	0	0	0
5.8.2.	формирование и размещение государственного заказа области на дополнительное профессиональное образование государственных гражданских служащих области	Управление государственной службы и организационной работы администрации области, департамент государственной, муниципальной службы и противодействия коррупции аппарата главы администрации области, управление регионального развития и поддержки инвестиционной деятельности	Число государственных гражданских служащих области, получивших дополнительное профессиональное образование	Чел.	2014	300	1728,6	0	1728,6	0	0
					2015	290	1450	0	1450,0	0	0
					2016	365	1369,5	0	1369,5	0	0
					2017	299	1045,4	0	1045,4	0	0
					2018	188	1263,1	0	1263,1	0	0
					2014	280	0	0	0	0	0
					2015	290	0	0	0	0	0
					2016	363	0	0	0	0	0
					2017	296	0	0	0	0	0

1	2	3	4	5	6	7	8	9	10	11	12
			переподготовки		2018	110	0	0	0	0	0
5.9.	Развитие системы кадровых резервов области, подготовки управленческих кадров:	Управление государственной службы и организационной работы администрации области, департамент государственной, муниципальной службы и противодействия коррупции аппарата главы администрации области	Количество лиц, ежегодно назначаемых на должности из резерва управленческих кадров	Чел.	2014	5	0	0	0	0	0
					2015	6	0	0	0	0	0
					2016	7	0	0	0	0	0
					2017	8	0	0	0	0	0
					2018	9	0	0	0	0	0
5.9.1.	разработка и внедрение в практику деятельности исполнительных органов государственной власти области инновационных, информационных, аналитических, правовых и справочных материалов по вопросам формирования, ведения и подготовки резерва управленческих кадров	Управление государственной службы и организационной работы администрации области, департамент государственной, муниципальной службы и противодействия коррупции аппарата главы администрации области	Количество ежегодно разрабатываемых и внедряемых в практику деятельности исполнительных органов государственной власти области инновационно-информационно-аналитических, правовых и справочных материалов по вопросам формирования, ведения и подготовки резерва управленческих кадров	Ед.	2014	0	0	0	0	0	0
					2015	0	0	0	0	0	0
					2016	0	0	0	0	0	0
					2017	0	0	0	0	0	0
					2018	0	0	0	0	0	0
5.9.2.	организация и проведение мероприятий, направленных на развитие управленческого потенциала, профессиональных компетенций лиц, включенных в резерв управленческих кадров	Управление государственной службы и организационной работы администрации области, департамент государственной, муниципальной службы и противодействия коррупции аппарата главы администрации области	Количество ежегодно проводимых мероприятий, направленных на развитие управленческого потенциала, профессиональных компетенций лиц, включенных в резерв управленческих кадров	Ед.	2014	0	0	0	0	0	0
					2015	0	0	0	0	0	0
					2016	0	0	0	0	0	0
					2017	0	0	0	0	0	0
					2018	0	0	0	0	0	0
5.10.	Реализация мероприятий Государственного плана подготовки управленческих кадров для организаций народного хозяйства Российской Федерации	Управление государственной службы и организационной работы администрации области, управление по развитию промышленности и предпринимательства области, управление по развитию промышленности и торговли области	Численность подготовленных управленческих кадров в рамках реализации Государственного плана подготовки управленческих кадров для организаций народного хозяйства Российской Федерации по всем типам образовательных программ	Чел.	2014	30	2706,37	788,37	1050	0	868
					2015	28	1610	515,13	564,13	0	530,74
					2016	9	558,3	168,4	216,4	0	173,5
					2017	15	898,5	280,7	328,7	0	289,1
					2018	15	899,5	353,6	256,7	0	289,2

1	2	3	4	5	6	7	8	9	10	11	12
5.10.1.	подготовка управленческих кадров для организаций народного хозяйства Российской Федерации	Управление государственной службы и организационной работы администрации области, управление по развитию промышленности и предпринимательства области, управление по развитию промышленности и торговли области	Цисленность подготовленных управленческих кадров в рамках реализации Государственного плана подготовки управленческих кадров для организаций народного хозяйства Российской Федерации по всем типам образовательных программ	Чел.	2014	30	2656,37	788,37	1 000	0	12
					2015	28	1561	515,13	515,13	0	530,74
					2016	9	510,3	168,4	168,4	0	173,5
					2017	15	850,5	280,7	280,7	0	289,1
					2018	15	850,5	353,6	207,7	0	289,2
			Количество специалистов, завершивших обучение (в процентах к общему количеству специалистов, приступивших к обучению)	Проценты	2014	100	0	0	0	0	0
					2015	100	0	0	0	0	0
					2016	100	0	0	0	0	0
					2017	90	0	0	0	0	0
					2018	90	0	0	0	0	0
			Количество специалистов, сдавших итоговые аттестационные испытания на «хорошо» и «отлично» (в процентах к общему количеству специалистов, завершивших обучение)	Проценты	2014	100	0	0	0	0	0
					2015	100	0	0	0	0	0
					2016	100	0	0	0	0	0
					2017	80	0	0	0	0	0
					2018	80	0	0	0	0	0
5.10.2.	организация проведения конкурсного отбора специалистов в рамках Государственного плана подготовки управленческих кадров для организаций народного хозяйства Российской Федерации	Управление государственной службы и организационной работы администрации области, управление по развитию промышленности и предпринимательства области, управление по развитию промышленности и торговли области	Количество специалистов, направляемых на подготовку в рамках реализации Государственного плана подготовки управленческих кадров для организаций народного хозяйства Российской Федерации	Чел.	2014	30	50	0	50	0	0
					2015	28	49	0	49	0	0
					2016	9	48	0	48	0	0
					2017	15	48	0	48	0	0
					2018	15	49	0	49	0	0
					2014	125	2132,6	0	2132,6	0	0
5.11.	Обеспечение полномочий главы администрации области по вопросам награждения:	Управление государственной службы и организационной работы администрации области, департамент государственной муниципальной службы и противодействия коррупции аппарата главы администрации области	Количество ежегодно награждаемых государственными наградами Российской Федерации и наградами Тамбовской области	Чел.	2015	60	1892,8	0	1892,8	0	0
					2016	55	1326,3	0	1326,3	0	0
					2017	52	1049,8	0	1049,8	0	0
					2018	70	1081,0	0	1081,0	0	0



1	2	3	4	5	6	7	8	9	10	11	12
		6. Подпрограмма «Совершенствование государственного и муниципального управления»									
6.1.	Содержание многофункциональных центров предоставления государственных и муниципальных услуг	Департамент государственных и муниципальных услуг, информационных технологий, связи и документооборота аппарата главы администрации области, с 2020 г. - департамент государственных и муниципальных услуг, документооборота и работы с обращениями граждан аппарата главы администрации области, департамент административно-хозяйственной работы и контрактной службы аппарата главы администрации области, департамент государственной, муниципальной службы и противодействия коррупции аппарата главы администрации области, управление информационных технологий, связи и документооборота администрации области	Доля граждан, имеющих доступ к получению государственных и муниципальных услуг по принципу «одного окна» по месту пребывания, в том числе в МФЦ/ Соответствие МФЦ области Правилам организации деятельности МФЦ, утвержденным постановлением Правительства Российской Федерации от 22.12.2012 №1376/ Реализация принципа «одного окна» в МФЦ области	Проценты	2019	90/100/100	24534,1	0	24534,1	0	0
					2020	99/100/100	0	0	0	0	0
					2021	99/100/100	0	0	0	0	0
6.1.1.	организация предоставления государственных и муниципальных услуг по принципу «одного окна» в МФЦ	Департамент государственных и муниципальных услуг, информационных технологий, связи и документооборота аппарата главы администрации области, с 2020 г. - департамент государственных и муниципальных услуг, документооборота и работы с обращениями граждан аппарата главы администрации области, департамент административно-хозяйственной работы и контрактной службы аппарата главы администрации области, департамент государственной, муниципальной службы и противодействия коррупции аппарата главы администрации области, управление информационных технологий, связи и документооборота администрации области	Доля граждан, имеющих доступ к получению государственных и муниципальных услуг по принципу «одного окна» по месту пребывания, в том числе в МФЦ	Проценты	2019	90	0	0	0	0	0
					2020	99	0	0	0	0	0
					2021	99	0	0	0	0	0

1	2	3	4	5	6	7	8	9	10	11	12
6.1.2.	организация предоставления государственных и муниципальных услуг в действующих МФЦ, созданных в организационно-правовой форме муниципального учреждения	Департамент государственных и муниципальных услуг, информационных технологий, связи и документооборота аппарата главы администрации области, с 2020 г. - департамент государственных и муниципальных услуг, документооборота и работы с обращениями граждан аппарата главы администрации области, департамент административно-хозяйственной работы и контрактной службы аппарата главы администрации области, муниципальной службы и противодействия коррупции аппарата главы администрации области, управление информационных технологий, связи и документооборота администрации области	Количество созданных МФЦ	Ед.	2019	24	24534,1	0	24534,1	0	0
					2020	24	0	0	0	0	0
					2021	24	0	0	0	0	0
6.2.	Проведение мониторинга качества предоставления государственных и муниципальных услуг на территории области	Департамент общественных связей и информационной политики аппарата главы администрации области	Уровень удовлетворенности населения Тамбовской области качеством предоставления государственных и муниципальных услуг	Проценты	2019	90	250,3	0	250,3	0	0
					2020	90	91,97	0	91,97	0	0
					2021	90	246,54	0	246,54	0	0
			Среднее время ожидания в очереди при обращении заявителей в государственный (муниципальный) орган	Проценты	2019	15	0	0	0	0	0
					2020	15	0	0	0	0	0
					2021	15	0	0	0	0	0
6.3.	Обеспечение деятельности многофункциональных центров предоставления государственных и муниципальных услуг	Департамент государственных и муниципальных услуг, информационных технологий, связи и документооборота аппарата главы администрации области, с 2020 г. - департамент государственных и муниципальных услуг, документооборота и работы с обращениями граждан аппарата главы администрации области	Доля получателей государственных и муниципальных услуг, удовлетворенных качеством предоставления государственных и муниципальных услуг в ТОГКУ «МФЦ» (с учетом филиалов)	Проценты	2019	95	140587,9	0	140587,9	0	0
					2020	97	126771,98	0	126771,98	0	0
					2021	95	121204,34	0	121204,34	0	0

1	2	3	4	5	6	7	8	9	10	11	12
6.4.	Проведение регионального конкурса многофункциональных центров предоставления государственных и муниципальных услуг «Лучший многофункциональный центр Тамбовской области»	Департамент государственных и муниципальных услуг, информационного аппарата главы администрации области, с 2020 г. - департамент государственных и муниципальных услуг, документооборота и работы с обращениями граждан аппарата главы администрации области, департамент административно-хозяйственной работы и контрактной службы аппарата главы администрации области	Количество лучших МФЦ, предоставляющих государственные и муниципальные услуги по принципу «одного окна»; проектов по организации предоставления услуг в МФЦ; универсальных специалистов, оказывающих услуги	Ед./ Чел.	2019	1 / 3	186	0	186	0	0
					2020	1 / 3	139,6	0	139,6	0	0
					2021	1/1/3	186	0	186	0	0
	ИТОГО по подпрограмме				2019		165558,3	0	165558,3	0	0
					2020		127003,55	0	127003,55	0	0
					2021		121636,88	0	121636,88	0	0
7. Подпрограмма «Управленческие кадры»											
7.1.	Развитие государственной гражданской службы области:	Департамент государственной, муниципальной службы и противодействия коррупции аппарата главы администрации области, управление топливно- энергетического комплекса и жилищно-коммунального хозяйства области	Количество мероприятий	Ед.	2019	1	1204,9	0	1204,9	0	0
					2020	1	1027,8	0	1027,8	0	0
					2021	2	750,6	0	750,6	0	0
7.1.1.	разработка и внедрение в практику деятельности исполнительных органов государственной власти области и (или) размещение в средствах массовой информации методологических и информационных материалов, направленных на методологическое, информационное и научно-методическое обеспечение организации прохождения государственной гражданской службы,	Департамент государственной, муниципальной службы и противодействия коррупции аппарата главы администрации области	Количество разработанных и внедренных в практику деятельности исполнительных органов государственной власти области и (или) размещенных в средствах массовой информации методологических и информационных материалов, направленных на	Ед.	2019	1	0	0	0	0	0


1	2	3	4	5	6	7	8	9	10	11	12
					2020	0	0	0	0	0	0
	популяризацию института государственной гражданской службы, внедрение эффективных технологий и современных методов кадровой работы, направленных на повышение профессиональной компетентности, мотивации государственных гражданских служащих области и обеспечение условий для повышения результативности их профессиональной служебной деятельности		методологическое, информационное и научно-методическое обеспечение организации прохождения государственной гражданской службы, популяризацию института государственной гражданской службы, внедрение эффективных технологий и современных методов кадровой работы, направленных на повышение профессиональной компетентности, мотивации государственных гражданских служащих области и обеспечение условий для повышения результативности их профессиональной служебной деятельности		2021	1	110	0	110	0	0
7.1.2.	формирование и размещение государственного заказа области на дополнительное профессиональное образование государственных гражданских служащих области	Департамент государственной, муниципальной службы и противодействия коррупции аппарата главы администрации области, управление топливно-энергетического комплекса и жилищно-коммунального хозяйства области	Число государственных гражданских служащих области, получивших дополнительное профессиональное образование	Чел.	2019	227	1204,9	0	1204,9	0	0
					2020	227	1027,8	0	1027,8	0	0
					2021	81	640,6	0	640,6	0	0
			Число государственных гражданских служащих области, принявших участие в освоении инновационных программ повышения квалификации и переподготовки	Чел.	2019	177	0	0	0	0	0
					2020	185	0	0	0	0	0
					2021	81	0	0	0	0	0
7.2.	Развитие системы кадровых резервов области, подготовки управленческих кадров:	Департамент государственной, муниципальной службы и противодействия коррупции аппарата главы администрации области	Количество лиц, ежегодно назначаемых на должности из резерва управленческих кадров	Чел.	2019	10	95	0	95	0	0
					2020	11	50	0	50	0	0
					2021	12	0	0	0	0	0

1	2	3	4	5	6	7	8	9	10	11	12
7.2.1.	разработка и внедрение в практику деятельности исполнительных органов государственной власти области инновационных информационно-аналитических, правовых и справочных материалов по вопросам формирования, ведения и подготовки резерва управленческих кадров	Департамент государственной, муниципальной службы и противодействия коррупции аппарата главы администрации области	Количество ежегодно разрабатываемых и внедряемых в практику деятельности исполнительных органов государственной власти области инновационно-информационно-аналитических, правовых и справочных материалов по вопросам формирования, ведения и подготовки резерва управленческих кадров	Ед.	2019	1	50	0	50	0	0
					2020	0	0	0	0	0	0
					2021	0	0	0	0	0	0
7.2.2.	организация и проведение мероприятий, направленных на развитие управленческого потенциала, профессиональных компетенций лиц, включенных в резерв управленческих кадров	Департамент государственной, муниципальной службы и противодействия коррупции аппарата главы администрации области	Количество ежегодно проводимых мероприятий, направленных на развитие управленческого потенциала, профессиональных компетенций лиц, включенных в резерв управленческих кадров	Ед.	2019	1	45	0	45	0	0
					2020	1	50	0	50	0	0
					2021	0	0	0	0	0	0
7.3.	Реализация мероприятий Государственного плана подготовки управленческих кадров для организаций народного хозяйства Российской Федерации	Управление по развитию промышленности и торговли области	Количество подготовленных управленческих кадров в рамках реализации Государственного плана подготовки управленческих кадров для организаций народного хозяйства Российской Федерации по всем типам образовательных программ	Чел.	2019	15	899,5	353,7	256,7	0	289,1
					2020	15	850,6	353,7	207,8	0	289,1
					2021	14	793,9	330,1	194	0	269,8
7.3.1.	подготовка управленческих кадров для организаций народного хозяйства Российской Федерации	Управление по развитию промышленности и торговли области	Количество подготовленных управленческих кадров в рамках реализации Государственного плана подготовки управленческих кадров для организаций народного хозяйства Российской Федерации по	Чел.	2019	15	850,5	353,7	207,7	0	289,1
					2020	15	850,6	353,7	207,8	0	289,1

1	2	3	4	5	6	7	8	9	10	11	12
			всем типам образовательных программ		2021	14	793,9	330,1	194	0	269,8
			Количество специалистов, завершивших обучение (в процентах к общему количеству специалистов, приступивших к обучению)	Проценты	2019	90	0	0	0	0	0
					2020	90	0	0	0	0	0
					2021	90	0	0	0	0	0
			Количество специалистов, сдавших итоговые аттестационные испытания на «хорошо» и «отлично» (в процентах к общему количеству специалистов, завершивших обучение)	Проценты	2019	80	0	0	0	0	0
					2020	80	0	0	0	0	0
					2021	80	0	0	0	0	0
7.3.2.	организация проведения конкурсного отбора специалистов в рамках Государственного плана подготовки управленческих кадров для организаций народного хозяйства Российской Федерации	Управление по развитию промышленности и торговли области	Количество специалистов, направляемых на подготовку в рамках реализации Государственного плана подготовки управленческих кадров для организаций народного хозяйства Российской Федерации	Чел.	2019	15	49	0	49	0	0
					2020	15	0	0	0	0	0
					2021	14	0	0	0	0	0
7.4.	Участие в обеспечении дополнительного профессионального образования лиц, замещающих выборные муниципальные должности	Департамент государственной, муниципальной службы и противодействия коррупции аппарата главы администрации области	Количество лиц, замещающих выборные муниципальные должности в муниципальных районах, городских округах, поселениях, прошедших повышение квалификации	Чел.	2019	33	105,6	0	52,8	52,8	0
					2020	25	80	0	40	40	0
					2021	23	73,6	0	36,8	36,8	0
7.4.1.	предоставление бюджетам муниципальных районов, городских округов, городских и сельских поселений Тамбовской области субсидий на финансирование расходов на повышение квалификации лиц, замещающих выборные муниципальные должности в муниципальных районах, городских округах, городских и сельских	Департамент государственной, муниципальной службы и противодействия коррупции аппарата главы администрации области	Количество лиц, замещающих выборные муниципальные должности в муниципальных районах, городских округах, городских и сельских поселениях, прошедших повышение квалификации	Чел.	2019	33	105,6	0	52,8	52,8	0
					2020	25	80	0	40	40	0



1	2	3	4	5	6	7	8	9	10	11	12
	в т.ч. в лимитах ОАИП				2014		0,0	0	0,0	0	0
					2015		31417,43	0	31417,4	0	0
					2016		0,0	0	0,0	0	0
					2017		510,8	0	510,8	0	0
					2018		20872,7	0	20872,7	0	0
					2019		0,0	0	0,0	0	0
					2020		0,0	0	0,0	0	0
					2021		0,0	0	0,0	0	0



Врио заместителя главы администрации  
области Александр Александрович Сухачев

ПРИЛОЖЕНИЕ № 4

к постановлению администрации области

от 31.01.2022 № 63

ПРИЛОЖЕНИЕ № 2.1

к государственной программе Тамбовской области  
«Экономическое развитие и инновационная экономика»

ПЕРЕЧЕНЬ  
мероприятий государственной программы Тамбовской области  
«Экономическое развитие и инновационная экономика» II этапа реализации (2022-2030 гг.)

№ п/п	Наименование подпрограммы, основного мероприятия, федерального (регионального) проекта, ведомственной целевой программы	Ответственный исполнитель, соисполнители	Ожидаемые непосредственные результаты						Объемы финансирования, тыс. рублей, в т.ч.				
			наименование	единица измерения	значение (по годам реализации мероприятия)	по годам, всего	федеральный бюджет	бюджет Тамбовской области	местный бюджет	внебюджетные средства			
1	2	3	4	5	6	7	8	9	10	11	12		
1. Подпрограмма «Улучшение инвестиционного климата»													
1.1.	Мероприятия по созданию институциональных условий и инфраструктуры для улучшения инвестиционного климата:	Управление регионального развития и поддержки инвестиционной деятельности области, исполнители, определяемые на конкурсной и договорной основе	Количество мероприятий	Ед.	2022	1	1347500	0	0	0	1347500		
					2023	1	500500	0	0	0	500500		
					2024	1	498500	0	0	0	498500		
					2025	2	301740	0	240	0	301500		
					2026	1	240	0	240	0	0		
					2027	1	240	0	240	0	0		
					2028	1	240	0	240	0	0		
					2029	1	240	0	240	0	0		
					2030	1	240	0	240	0	0		
1.1.1.	создание, развитие и техническая поддержка интернет-ресурса «Инвестиционный паспорт Тамбовской области» и других информационных ресурсов в сфере инвестиционной деятельности Тамбовской области	Управление регионального развития и поддержки инвестиционной деятельности области, исполнители, определяемые на конкурсной и договорной основе	Модернизация ресурса	Ед.	2022	0	0	0	0	0	0		
					2023	0	0	0	0	0	0		
					2024	0	0	0	0	0	0		
					2025	0	0	0	0	0	0		
					2026	0	0	0	0	0	0		
					2027	0	0	0	0	0	0		
					2028	0	0	0	0	0	0		
					2029	0	0	0	0	0	0		
					2030	0	0	0	0	0	0		

1	2	3	4	5	6	7	8	9	10	11	12
1.1.2.	создание территории опережающего социально-экономического развития на территории монопрофильного муниципального образования г. Котовск (приоритетный стратегический проект)	Управление регионального развития и поддержки инвестиционной деятельности области, администрация г. Котовска, хозяйствующие субъекты, исполнители, определяемые на конкурсной и договорной основе	Количество рабочих мест, создаваемых резидентами территории опережающего социально-экономического развития (далее - ТОСЭР) /Количество высокопроизводительных рабочих мест, создаваемых резидентами ТОСЭР	Чел.	2022	828/10	1347500	0	0	0	1347500
					2023	810/10	500500	0	0	0	500500
					2024	140/10	498500	0	0	0	498500
					2025	158/10	301500	0	0	0	301500
					2026	0	0	0	0	0	0
					2027	0	0	0	0	0	0
1.1.3.	организация конкурсов, направленных на формирование благоприятного инвестиционного климата, выставок (в том числе выставок-ярмарок), деловых центров по обсуждению актуальных проблем повышения инвестиционной привлекательности региона	Управление регионального развития и поддержки инвестиционной деятельности области, исполнители, определяемые на конкурсной и договорной основе, хозяйствующие субъекты	Количество организованных конкурсов, выставок и деловых центров	Ед.	2022	0	0	0	0	0	0
					2023	0	0	0	0	0	0
					2024	0	0	0	0	0	0
					2025	1	240	0	240	0	0
					2026	1	240	0	240	0	0
					2027	1	240	0	240	0	0
					2028	1	240	0	240	0	0
					2029	1	240	0	240	0	0
					2030	1	240	0	240	0	0
1.2.	Развитие международных, внешнеэкономических и межрегиональных связей	Управление регионального развития и поддержки инвестиционной деятельности области, департамент административно-хозяйственной работы и контрактной службы аппарата главы администрации области	Рост стоимостного объема внешнеторгового оборота (ВТО) области	Млн. долларов США	2022	670,03	23878,4	0	23878,4	0	0
					2023	693,29	24572,6	0	24572,6	0	0
					2024	712,32	24572,6	0	24572,6	0	0
					2025	743,01	25780,0	0	25780,00	0	0
					2026	772,73	25780,0	0	25780,00	0	0
					2027	796,01	25780,0	0	25780,00	0	0
					2028	827,86	25780,0	0	25780,00	0	0
					2029	859,88	25780,0	0	25780,00	0	0
					2030	888,65	25780,0	0	25780,00	0	0
					2022	440,84	0	0	0	0	0
					2023	455,39	0	0	0	0	0
					2024	465,86	0	0	0	0	0
					2025	489,15	0	0	0	0	0
					2026	508,72	0	0	0	0	0
					2027	521,44	0	0	0	0	0
					2028	542,30	0	0	0	0	0
					2029	562,90	0	0	0	0	0
					2030	579,79	0	0	0	0	0
2.	Обеспечение реализации подпрограммы	Управление регионального развития и поддержки инвестиционной деятельности области	Штабная численность	Ед.	2022	22	16738,5	0	16738,5000	0	0
					2023	22	16754,2	0	16754,2000	0	0
					2024	22	16354,8	0	16354,8000	0	0

1	2	3	4	5	6	7	8	9	10	11	12
					2025	22	17009,0	0	17009,00	0	0
					2026	22	17689,4	0	17689,40	0	0
					2027	22	18397,0	0	18396,98	0	0
					2028	22	19132,9	0	19132,88	0	0
					2029	22	19898,2	0	19898,22	0	0
					2030	22	20694,1	0	20694,13	0	0
	ИТОГО по подпрограмме				2022		138816,90	0	40616,9	0	1347500
					2023		541826,80	0	41326,8	0	500500
					2024		539427,40	0	40927,4	0	498500
					2025		344529,00	0	43029,00	0	301500
					2026		43709,40	0	43709,40	0	0
					2027		44416,98	0	44416,98	0	0
					2028		45152,88	0	45152,88	0	0
					2029		45918,22	0	45918,22	0	0
					2030		46714,13	0	46714,13	0	0
<b>2. Подпрограмма «Стимулирование инноваций»</b>											
2.1.	Мероприятия по формированию условий и инфраструктуры для активизации инновационной деятельности, переподготовке кадров.	Управление регионального развития и поддержки инвестиционной деятельности области, исполнители, определяемые на конкурсной и договорной основе	Число мероприятий (проектов)	Ед.	2022	2	300	0	0	0	300
					2023	2	300	0	0	0	300
					2024	2	300	0	0	0	300
					2025	2	300	0	0	0	300
					2026	2	300	0	0	0	300
					2027	2	300	0	0	0	300
					2028	2	300	0	0	0	300
					2029	2	300	0	0	0	300
					2030	2	300	0	0	0	300
2.1.2.	организация выставок, экспозиций по тематике инновационной деятельности, в т.ч. развития инновационных кластеров и технологической платформы	Управление регионального развития и поддержки инвестиционной деятельности области	Число мероприятий	Ед.	2022	1	200	0	0	0	200
					2023	1	200	0	0	0	200
					2024	1	200	0	0	0	200
					2025	1	200	0	0	0	200
					2026	1	200	0	0	0	200
					2027	1	200	0	0	0	200
					2028	1	200	0	0	0	200
					2029	1	200	0	0	0	200
					2030	1	200	0	0	0	200
2.1.3.	организация и участие в семинарах, научно-практических конференциях и форумах по вопросам развития инновационной деятельности, в т.ч. развития инновационных кластеров и технологической платформы	Управление регионального развития и поддержки инвестиционной деятельности области	Число мероприятий	Ед.	2022	1	100	0	0	0	100
					2023	1	100	0	0	0	100
					2024	1	100	0	0	0	100
					2025	1	100	0	0	0	100
					2026	1	100	0	0	0	100

1	2	3	4	5	6	7	8	9	10	11	12
					2027	1	100	0	0	0	100
					2028	1	100	0	0	0	100
					2029	1	100	0	0	0	100
					2030	1	100	0	0	0	100
2.2.	Мероприятия, способствующие развитию научно-производственного комплекса г.Мичуринска-наукограда Российской Федерации, а также сохранению и развитию инфраструктуры наукограда Российской Федерации	Управление регионального развития и поддержки инвестиционной деятельности области, администрация г.Мичуринска	Общий объем товаров (выполненных работ, оказанных услуг), произведенных научно-производственным комплексом наукограда Российской Федерации, в общем объеме произведенных товаров (выполненных работ, оказанных услуг) по наукограду Российской Федерации, за исключением организаций, образующих инфраструктуру наукограда Российской Федерации	Проценты	2022	62,3	84602,7	76911,5	7606,6	84,6	0
					2023	62,6	41509,51	37735,9	3732,1	41,51	0
					2024	63	41509,51	37735,9	3732,1	41,51	0
					2025	0	0	0	0	0	0
					2026	0	0	0	0	0	0
					2027	0	0	0	0	0	0
					2028	0	0	0	0	0	0
					2029	0	0	0	0	0	0
					2030	0	0	0	0	0	0
2.3.	Создание технопарка в сфере информационных технологий (приоритетный стратегический проект)	Управление регионального развития и поддержки инвестиционной деятельности области, исполнители, определяемые на конкурсной и договорной основе	Количество созданных рабочих мест резидентами технопарка	Чел.	2022	3	18000	0	0	0	18000
					2023	5	18000	0	0	0	18000
					2024	4	0	0	0	0	0
					2022		102902,7	76911,5	7606,6	84,6	18300
					2023		59809,51	37735,9	3732,1	41,51	18300
					2024		41809,51	37735,9	3732,1	41,51	300
					2025		300	0	0	0	300
					2026		300	0	0	0	300
					2027		300	0	0	0	300
					2028		300	0	0	0	300
					2029		300	0	0	0	300
					2030		300	0	0	0	300
3. Подпрограмма «Совершенствование системы стратегического и программно-целевого планирования»											
3.1.	Научно-аналитическое, информационно-технологическое и организационное обеспечение развития стратегического планирования:	Управление стратегического развития, национальных целей, программ и проектов администрации области, финансовое управление области	Количество мероприятий/наименований изданий	Ед.	2022	2/1	505,8	0	505,8	0	0
					2023	2/1	505,8	0	505,8	0	0
					2024	2/1	505,8	0	505,8	0	0

1	2	3	4	5	6	7	8	9	10	11	12
					2025	2/1	505,8	0	505,8	0	0
					2026	2/1	505,8	0	505,8	0	0
					2027	2/1	505,8	0	505,8	0	0
					2028	2/1	505,8	0	505,8	0	0
					2029	2/1	505,8	0	505,8	0	0
					2030	2/1	505,8	0	505,8	0	0
3.1.1.	разработка предложений и документации по совершенствованию реализации региональной государственной экономической политики. Научно-аналитическое обеспечение развития стратегического планирования	Управление стратегического развития, национальных целей, программ и проектов администрации области	Количество завершенных исследований и разработок/мероприятий	Ед.	2022	0	0	0	0	0	0
					2023	0	0	0	0	0	0
					2024	0	0	0	0	0	0
					2025	0	0	0	0	0	0
					2026	0	0	0	0	0	0
					2027	0	0	0	0	0	0
					2028	0	0	0	0	0	0
					2029	0	0	0	0	0	0
					2030	0	0	0	0	0	0
3.1.2.	разработка документов государственного стратегического планирования Тамбовской области	Управление стратегического развития, национальных целей, программ и проектов администрации области, финансовое управление области	Количество разработанных документов	Ед.	2022	1	0	0	0	0	0
					2023	1	0	0	0	0	0
					2024	1	0	0	0	0	0
					2025	1	0	0	0	0	0
					2026	1	0	0	0	0	0
					2027	1	0	0	0	0	0
					2028	1	0	0	0	0	0
					2029	1	0	0	0	0	0
					2030	1	0	0	0	0	0
3.1.3.	организация (участие) в конгрессах, форумах, совещаниях и семинарах по актуальным проблемам социально-экономического развития	Управление стратегического развития, национальных целей, программ и проектов администрации области	Количество мероприятий	Ед.	2022	2	305,8	0	305,8	0	0
					2023	2	305,8	0	305,8	0	0
					2024	2	305,8	0	305,8	0	0
					2025	2	305,8	0	305,8	0	0
					2026	2	305,8	0	305,8	0	0
					2027	2	305,8	0	305,8	0	0
					2028	2	305,8	0	305,8	0	0
					2029	2	305,8	0	305,8	0	0
					2030	2	305,8	0	305,8	0	0
3.1.4.	периодическое издание информационной брошюры о социально-экономическом развитии Тамбовской области	Управление стратегического развития, национальных целей, программ и проектов администрации области	Количество наименований изданий	Ед.	2022	1	200	0	200	0	0
					2023	1	200	0	200	0	0
					2024	1	200	0	200	0	0
					2025	1	200	0	200	0	0

1	2	3	4	5	6	7	8	9	10	11	12
					2026	1	200	0	200	0	0
					2027	1	200	0	200	0	0
					2028	1	200	0	200	0	0
					2029	1	200	0	200	0	0
					2030	1	200	0	200	0	0
3.2.	Научно-аналитическое, информационно-технологическое и организационное обеспечение прогнозирования и реализации региональной государственной социально-экономической политики.	Управление экономической политики администрации области	Количество научно-аналитических отчетов/мероприятий	Ед.	2022	2/7	2110,8	0	2110,8	0	0
					2023	2/6	1660,8	0	1660,8	0	0
					2024	2/6	1660,8	0	1660,8	0	0
					2025	2/9	2630	0	2630,0	0	0
					2026	2/9	2630	0	2630,0	0	0
					2027	2/9	2630	0	2630,0	0	0
					2028	2/9	2630	0	2630,0	0	0
					2029	2/9	2630	0	2630,0	0	0
					2030	2/9	2630	0	2630,0	0	0
3.2.1.	разработка предложений и документации по совершенствованию реализации региональной государственной экономической политики. Научно-аналитическое обеспечение развития прогнозирования	Управление экономической политики администрации области	Количество завершенных исследований и разработок/мероприятий	Ед.	2022	2/2	165,5	0	165,5	0	0
					2023	2/2	400	0	400	0	0
					2024	2/2	400	0	400	0	0
					2025	2/2	400	0	400	0	0
					2026	2/2	400	0	400	0	0
					2027	2/2	400	0	400	0	0
					2028	2/2	400	0	400	0	0
					2029	2/2	400	0	400	0	0
					2030	2/2	400	0	400	0	0
3.2.2.	поддержание и обновление международных и национальных рейтингов Тамбовской области (кредитный рейтинг)	Управление экономической политики администрации области	Число рейтингов	Ед.	2022	1	600	0	600	0	0
					2023	1	600	0	600	0	0
					2024	1	600	0	600	0	0
					2025	1	600	0	600	0	0
					2026	1	600	0	600	0	0
					2027	1	600	0	600	0	0
					2028	1	600	0	600	0	0
					2029	1	600	0	600	0	0
					2030	1	600	0	600	0	0
3.2.3.	организация (участие) в конгрессах, форумах, совещаниях и семинарах по актуальным проблемам социально-экономической политики	Управление экономической политики администрации области	Количество мероприятий	Ед.	2022	3	995,3	0	995,3	0	0
					2023	2	310,8	0	310,8	0	0
					2024	2	310,8	0	310,8	0	0
					2025	5	1280	0	1280	0	0
					2026	5	1280	0	1280	0	0
					2027	5	1280	0	1280	0	0
					2028	5	1280	0	1280	0	0
					2029	5	1280	0	1280	0	0
					2030	5	1280	0	1280	0	0

1	2	3	4	5	6	7	8	9	10	11	12
3.2.4.	изготовление полиграфической продукции «О результатах деятельности администрации области»	Управление экономической политики администрации области	Количество наименований изданий	Ед.	2022 2023 2024 2025 2026 2027 2028 2029 2030	1 1 1 1 1 1 1 1 1	350 350 350 350 350 350 350 350 350	0 0 0 0 0 0 0 0 0	350 350 350 350 350 350 350 350 350	0 0 0 0 0 0 0 0 0	0 0 0 0 0 0 0 0 0
3.3.	Федеральный (региональный) проект «Адресная поддержка повышения производительности труда на предприятиях»	Управление экономической политики администрации области	Реализованы проекты по повышению производительности труда на предприятиях-участниках национального проекта по направлению «Бережливое производство» с помощью созданной региональной инфраструктуры обеспечения повышения производительности труда (нарастающим итогом)	Ед.	2022 2023 2024 2025 2026 2027 2028 2029 2030	10 16 23 0 0 0 0 0 0	12017,5 12002,1 10201,5 0 0 0 0 0 0	12017,5 12002,1 9997,5 0 0 0 0 0 0	0 0 204 0 0 0 0 0 0	0 0 0 0 0 0 0 0 0	0 0 0 0 0 0 0 0 0
	ИТОГО по подпрограмме				2022 2023 2024 2025 2026 2027 2028 2029 2030		14634,1 14168,7 12368,1 3135,8 3135,8 3135,8 3135,8 3135,8 3135,8	12017,5 12002,1 9997,5 0 0 0 0 0 0	2616,6 2166,6 2370,6 3135,8 3135,8 3135,8 3135,8 3135,8 3135,8	0 0 0 0 0 0 0 0 0	0 0 0 0 0 0 0 0 0
4. Подпрограмма «Развитие малого и среднего предпринимательства»											
4.1.	Пропаганда и популяризация предпринимательской деятельности, развитие системы консультационной, учебно-методической и информационной поддержки субъектов малого и среднего предпринимательства и физических лиц, применяющих специальный налоговый режим «Налог на профессиональный доход»:	Управление регионального развития и поддержки инвестиционной деятельности области, управление по развитию промышленности и торговли области	Количество конференций, встреч, конкурсов по вопросам развития малого и среднего предпринимательства	Ед.	2022 2023 2024 2025 2026 2027 2028 2029 2030	47 50 53 53 53 53 53 53 53	0 0 0 0 0 0 0 0 0	0 0 0 0 0 0 0 0 0	0 0 0 0 0 0 0 0 0	0 0 0 0 0 0 0 0 0	0 0 0 0 0 0 0 0 0
			Количество обновлений информации в сети	Ед.	2022 2023	12 12	0 0	0 0	0 0	0 0	0 0

1	2	3	4	5	6	7	8	9	10	11	12
			«Интернет» и в иных информационно-телекоммуникационных сетях		2024	12	0	0	0	0	0
					2025	12	0	0	0	0	0
					2026	12	0	0	0	0	0
					2027	12	0	0	0	0	0
					2028	12	0	0	0	0	0
					2029	12	0	0	0	0	0
					2030	12	0	0	0	0	0
4.1.1.	пропаганда и популяризация предпринимательской деятельности посредством проведения ежегодных областных конкурсов «Лучший предприниматель года», конференций представителей малого и среднего предпринимательства, встреч, «Круглых столов» по вопросам развития малого и среднего предпринимательства, информационной поддержки через средства массовой информации	Управление регионального развития и поддержки инвестиционной деятельности области, управление по развитию промышленности и торговли области	Количество конференций, встреч, конкурсов по вопросам развития субъектов малого и среднего предпринимательства и физических лиц, применяющих специальный налоговый режим «Налог на профессиональный доход»	Ед.	2022	47	0	0	0	0	0
					2023	50	0	0	0	0	0
					2024	53	0	0	0	0	0
					2025	53	0	0	0	0	0
					2026	53	0	0	0	0	0
					2027	53	0	0	0	0	0
					2028	53	0	0	0	0	0
					2029	53	0	0	0	0	0
					2030	53	0	0	0	0	0
4.1.2.	обеспечение размещения в региональных и муниципальных информационных системах, на официальных сайтах информационной поддержки субъектов малого и среднего предпринимательства в информационно-телекоммуникационной сети «Интернет» и в иных информационно-телекоммуникационных сетях на постоянной основе информации: об условиях и порядке предоставления и распределения субсидий на государственную поддержку малого и среднего предпринимательства, об объеме средств федерального бюджета, бюджета Тамбовской области, местных бюджетов, выделенных на государственную поддержку малого и среднего предпринимательства, по каждому виду и форме такой поддержки с указанием нераспределённого объема средств; о рассмотрении обращений субъектов малого и среднего предпринимательства за оказанием государственной поддержки малого и среднего предпринимательства с указанием вида, формы поддержки, сроков и хода рассмотрения обращений, а также	Управление регионального развития и поддержки инвестиционной деятельности области, органы местного самоуправления	Количество обновлений информации	Ед.	2022	12	0	0	0	0	0
					2023	12	0	0	0	0	0
					2024	12	0	0	0	0	0
					2025	12	0	0	0	0	0
					2026	12	0	0	0	0	0
					2027	12	0	0	0	0	0
					2028	12	0	0	0	0	0

1	2	3	4	5	6	7	8	9	10	11	12
	решений, принятых по указанным обращениям				2029	12	0	0	0	0	0
					2030	12	0	0	0	0	0
4.2.	Совершенствование систем налогообложения малого и среднего предпринимательства и физических лиц, применяющих специальный налоговый режим «Налог на профессиональный доход»:	Управление регионального развития и поддержки инвестиционной деятельности области	Выполнение бюджетных назначений по специальным налоговым режимам	Проценты	2022	100	0	0	0	0	0
					2023	100	0	0	0	0	0
					2024	100	0	0	0	0	0
					2025	100	0	0	0	0	0
					2026	100	0	0	0	0	0
					2027	100	0	0	0	0	0
					2028	100	0	0	0	0	0
					2029	100	0	0	0	0	0
					2030	100	0	0	0	0	0
4.2.1.	проведение мониторинга эффективности применения специальных налоговых режимов	Управление регионального развития и поддержки инвестиционной деятельности области	Выполнение бюджетных назначений по специальным налоговым режимам	Проценты	2022	100	0	0	0	0	0
					2023	100	0	0	0	0	0
					2024	100	0	0	0	0	0
					2025	100	0	0	0	0	0
					2026	100	0	0	0	0	0
					2027	100	0	0	0	0	0
					2028	100	0	0	0	0	0
					2029	100	0	0	0	0	0
					2030	100	0	0	0	0	0
4.2.2.	оказание организационно-методической помощи органам местного самоуправления в разработке нормативных правовых актов по специальным налоговым режимам	Управление регионального развития и поддержки инвестиционной деятельности области	Сохранение единой областной политики по применению специальных налоговых режимов		2022	+	0	0	0	0	0
					2023	+	0	0	0	0	0
					2024	+	0	0	0	0	0
					2025	+	0	0	0	0	0
					2026	+	0	0	0	0	0
					2027	+	0	0	0	0	0
					2028	+	0	0	0	0	0
					2029	+	0	0	0	0	0
					2030	+	0	0	0	0	0
4.3.	Федеральный (региональный) проект «Акселерация субъектов малого и среднего предпринимательства»	Управление регионального развития и поддержки инвестиционной деятельности области	Количество субъектов малого и среднего предпринимательства и	Ед.	2022	0	67388,59	58415,90	8972,69	0	0
					2023	0	104517,44	95273,00	9244,44	0	0

1	2	3	4	5	6	7	8	9	10	11	12
			физических лиц, применяющих специальный налоговый режим «Налог на профессиональный доход», получивших поддержку в рамках федерального проекта		2024	0	41264,57	33073,60	8190,97	0	0
					2025	0	0	0	0	0	0
					2026	0	0	0	0	0	0
					2027	0	0	0	0	0	0
					2028	0	0	0	0	0	0
					2029	0	0	0	0	0	0
					2030	0	0	0	0	0	0
			Количество субъектов малого и среднего	Ед.	2022	9	0	0	0	0	0
			предпринимательства, выведенных на экспорт при поддержке центров (агентств)		2023	10	0	0	0	0	0
			координации поддержки экспортно ориентированных субъектов малого и среднего предпринимательства		2024	10	0	0	0	0	0
					2025	0	0	0	0	0	0
					2026	0	0	0	0	0	0
					2027	0	0	0	0	0	0
					2028	0	0	0	0	0	0
					2029	0	0	0	0	0	0
					2030	0	0	0	0	0	0
			Доля субъектов малого и среднего	Проценты	2022	1	0	0	0	0	0
			предпринимательства, охваченных услугами центров «Мой бизнес» (нарастающим итогом)		2023	1	0	0	0	0	0
					2024	1	0	0	0	0	0
					2025	0	0	0	0	0	0
					2026	0	0	0	0	0	0
					2027	0	0	0	0	0	0
					2028	0	0	0	0	0	0
					2029	0	0	0	0	0	0
					2030	0	0	0	0	0	0
			Количество действующих микрозаймов, выданных государственной микрофинансовой организацией	Ед.	2022	302	0	0	0	0	0
					2023	318	0	0	0	0	0
					2024	342	0	0	0	0	0
					2025	0	0	0	0	0	0
					2026	0	0	0	0	0	0
					2027	0	0	0	0	0	0
					2028	0	0	0	0	0	0
					2029	0	0	0	0	0	0
					2030	0	0	0	0	0	0

1	2	3	4	5	6	7	8	9	10	11	12
			Объем финансовой поддержки, оказанной субъектам малого и среднего предпринимательства, при гарантийной поддержке региональными гарантийными организациями	Млн. рублей	2022	803,2503	0	0	0	0	0
					2023	835,5607	0	0	0	0	0
					2024	868,6224	0	0	0	0	0
					2025	0	0	0	0	0	0
					2026	0	0	0	0	0	0
					2027	0	0	0	0	0	0
					2028	0	0	0	0	0	0
					2029	0	0	0	0	0	0
					2030	0	0	0	0	0	0
			Количество субъектов малого и среднего предпринимательства, получивших комплексные услуги	Ед.	2022	319	0	0	0	0	0
					2023	382	0	0	0	0	0
					2024	459	0	0	0	0	0
					2025	0	0	0	0	0	0
					2026	0	0	0	0	0	0
					2027	0	0	0	0	0	0
					2028	0	0	0	0	0	0
					2029	0	0	0	0	0	0
					2030	0	0	0	0	0	0
			Ежегодный объем экспорта субъектов малого и среднего предпринимательства, получивших поддержку центра координации поддержки экспортно-ориентированных субъектов малого и среднего предпринимательства	Млн. долларов	2022	3,9	0	0	0	0	0
					2023	4	0	0	0	0	0
					2024	4,3	0	0	0	0	0
					2025	0	0	0	0	0	0
					2026	0	0	0	0	0	0
					2027	0	0	0	0	0	0
					2028	0	0	0	0	0	0
					2029	0	0	0	0	0	0
					2030	0	0	0	0	0	0
					2022	0	17141,12	16798,30	342,82	0	0
					2023	0	17141,12	16798,30	342,82	0	0
					2024	0	0	0	0	0	0
					2025	0	0	0	0	0	0
					2026	0	0	0	0	0	0
4.3.1.	предоставление субсидий автономной некоммерческой организации «Центр Тамбовской области» на создание и (или) развитие центров «Мой бизнес» в целях оказания комплекса услуг, сервисов и мер поддержки субъектам малого и среднего	Управление регионального развития и поддержки инвестиционной деятельности области	Количество субъектов малого и среднего предпринимательства и физических лиц, применяющих специальный налоговый режим «Налог на профессиональный доход».	Ед.	2022	0	17141,12	16798,30	342,82	0	0
					2023	0	17141,12	16798,30	342,82	0	0
					2024	0	0	0	0	0	0
					2025	0	0	0	0	0	0
					2026	0	0	0	0	0	0

1	2	3	4	5	6	7	8	9	10	11	12
	предпринимательства и физическим лицам, применяющим специальный налоговый режим «Налог на профессиональный доход»		получивших поддержку		2027	0	0	0	0	0	0
				Ед.	2028	0	0	0	0	0	0
					2029	0	0	0	0	0	0
					2030	0	0	0	0	0	0
			Количество вновь созданных рабочих мест (включая вновь зарегистрированных индивидуальных предпринимателей) субъектами малого и среднего предпринимательства, получившими государственную поддержку		2022	0	0	0	0	0	0
					2023	0	0	0	0	0	0
					2024	0	0	0	0	0	0
					2025	0	0	0	0	0	0
					2026	0	0	0	0	0	0
					2027	0	0	0	0	0	0
					2028	0	0	0	0	0	0
					2029	0	0	0	0	0	0
					2030	0	0	0	0	0	0
			Количество субъектов малого и среднего предпринимательства, получивших комплексные услуги	Ед.	2022	319	0	0	0	0	0
					2023	382	0	0	0	0	0
					2024	459	0	0	0	0	0
					2025	0	0	0	0	0	0
					2026	0	0	0	0	0	0
					2027	0	0	0	0	0	0
					2028	0	0	0	0	0	0
					2029	0	0	0	0	0	0
					2030	0	0	0	0	0	0
4.3.2.	предоставление субсидий автономной некоммерческой организации «Центр координации поддержки бизнеса Тамбовской области» на развитие структурного подразделения - Центра координации поддержки экспорта ориентированных субъектов малого и среднего, с 2022 года - Центра поддержки экспорта	Управление регионального развития и поддержки инвестиционной деятельности области	Количество субъектов малого и среднего предпринимательства, выведенных на экспорт при поддержке центров (агентств) координации поддержки экспорта ориентированных субъектов малого и среднего предпринимательства	Ед.	2022	9	7317,04	7170,7	146,34	0	0
					2023	10	7646,12	7493,2	152,92	0	0
					2024	10	6966,84	6827,50	139,3	0	0
					2025	0	0	0	0	0	0
					2026	0	0	0	0	0	0
					2027	0	0	0	0	0	0
					2028	0	0	0	0	0	0
					2029	0	0	0	0	0	0
					2030	0	0	0	0	0	0
			Ежегодный объем экспорта субъектов малого и среднего предпринимательства,	Млн. долларов	2022	3,9	0	0	0	0	0
					2023	4	0	0	0	0	0

1	2	3	4	5	6	7	8	9	10	11	12
			получивших поддержку центра координации поддержки экспортно ориентированных субъектов малого и среднего предпринимательства		2024	4,3	0	0	0	0	0
					2025	0	0	0	0	0	0
					2026	0	0	0	0	0	0
					2027	0	0	0	0	0	0
					2028	0	0	0	0	0	0
					2029	0	0	0	0	0	0
					2030	0	0	0	0	0	0
4.3.3.	оказание поддержки автономной некоммерческой организации «Центр координации поддержки бизнеса Тамбовской области» на обеспечение деятельности центров «Мой бизнес»	Управление регионального развития и поддержки инвестиционной деятельности области	Доля субъектов малого и среднего предпринимательства и физических лиц, применяющих специальный налоговый режим «Налог на профессиональный доход», охваченных услугами центров «Мой бизнес», в общем количестве субъектов малого и среднего предпринимательства и физических лиц, применяющих специальный налоговый режим «Налог на профессиональный доход»	Проценты	2022	1	7780,53	0	7780,53	0	0
					2023	1	7300,1	0	7300,1	0	0
					2024	1	7516	0	7516	0	0
					2025	0	0	0	0	0	0
					2026	0	0	0	0	0	0
					2027	0	0	0	0	0	0
					2028	0	0	0	0	0	0
					2029	0	0	0	0	0	0
					2030	0	0	0	0	0	0
4.3.4.	взнос в уставный капитал акционерного общества Микрокредитная компания "Фонд содействия кредитованию малого и среднего предпринимательства Тамбовской области" с целью предоставления поручительств по обязательствам субъектов малого и среднего предпринимательства и организации инфраструктуры поддержки малого и среднего предпринимательства перед кредитными организациями и лизинговыми компаниями	Управление регионального развития и поддержки инвестиционной деятельности области	Объем финансовой поддержки, оказанной субъектам малого и среднего предпринимательства, при гарантийной поддержке региональными организациями	Млн. рублей	2022	803,2503	35149,9	34446,9	703	0	0
					2023	835,5607	72430,1	70981,5	1448,6	0	0
					2024	868,6224	26781,73	26246,1	535,63	0	0
					2025	0	0	0	0	0	0
					2026	0	0	0	0	0	0
					2027	0	0	0	0	0	0
					2028	0	0	0	0	0	0
					2029	0	0	0	0	0	0
					2030	0	0	0	0	0	0

1	2	3	4	5	6	7	8	9	10	11	12
4.4.	Федеральный (региональный) проект «Создание условий для легкого старта и комфортного ведения бизнеса»	Управление регионального развития и поддержки инвестиционной деятельности области	Количество индивидуальных предпринимателей, применяющих патентную систему налогообложения	Чел.	2022	5355	11890,91	11653,1	237,81	0	0
					2023	5596	15187,55	14883,8	303,75	0	0
					2024	5848	16968,67	16629,3	339,37	0	0
					2025	0	0	0	0	0	0
					2026	0	0	0	0	0	0
					2027	0	0	0	0	0	0
					2028	0	0	0	0	0	0
					2029	0	0	0	0	0	0
					2030	0	0	0	0	0	0
			Объем финансовой поддержки, предоставленной начинающим предпринимателям (кредиты, лизинг, займы), обеспеченной поручительствами региональных гарантийных организаций	Млн. рублей	2022	29,4	0	0	0	0	0
					2023	30,7	0	0	0	0	0
					2024	32	0	0	0	0	0
					2025	0	0	0	0	0	0
					2026	0	0	0	0	0	0
					2027	0	0	0	0	0	0
					2028	0	0	0	0	0	0
					2029	0	0	0	0	0	0
					2030	0	0	0	0	0	0
			Количество действующих микробизнесов, предоставленных начинающим предпринимателям	Ед.	2022	33	0	0	0	0	0
					2023	35	0	0	0	0	0
					2024	38	0	0	0	0	0
			Количество уникальных социальных предприятий, включенных в реестр, в том числе получивших комплексные услуги и (или) финансовую поддержку в виде гранта	Ед.	2022	21	0	0	0	0	0
					2023	24	0	0	0	0	0
					2024	27	0	0	0	0	0
					2025	0	0	0	0	0	0
					2026	0	0	0	0	0	0
					2027	0	0	0	0	0	0
					2028	0	0	0	0	0	0
					2029	0	0	0	0	0	0
					2030	0	0	0	0	0	0
			Количество уникальных граждан, желающих вести бизнес, начинающих и действующих	Ед.	2022	1010	0	0	0	0	0
					2023	1369	0	0	0	0	0
					2024	1716	0	0	0	0	0

1	2	3	4	5	6	7	8	9	10	11	12
			предпринимателей, получивших услуги		2025	0	0	0	0	0	0
					2026	0	0	0	0	0	0
					2027	0	0	0	0	0	0
					2028	0	0	0	0	0	0
					2029	0	0	0	0	0	0
					2030	0	0	0	0	0	0
4.4.1.	предоставление субсидии автономной некоммерческой организации «Центр координации поддержки бизнеса Тамбовской области» на развитие центров «Мой бизнес» в целях предоставления гражданам, желающим вести бизнес, начинающим и действующим предпринимателям комплекса услуг, направленных на вовлечение в предпринимательскую деятельность, а также информационно-консультационных и образовательных услуг»	Управление регионального развития и поддержки инвестиционной деятельности области	Количество уникальных граждан, желающих вести бизнес, начинающих и действующих предпринимателей, получивших услуги	Ед.	2022	1010	5793,77	5677,9	115,87	0	0
					2023	1369	8433,26	8264,6	168,66	0	0
					2024	1716	9393,06	9205,2	187,86	0	0
					2025	0	0	0	0	0	0
					2026	0	0	0	0	0	0
					2027	0	0	0	0	0	0
					2028	0	0	0	0	0	0
					2029	0	0	0	0	0	0
					2030	0	0	0	0	0	0
4.4.2.	предоставление субсидий (грантов) субъектам малого и среднего предпринимательства, имеющим статус социального предприятия	Управление регионального развития и поддержки инвестиционной деятельности области	Количество уникальных социальных предприятий, включенных в реестр, получивших финансовую поддержку в виде гранта	Ед.	2022	15	6097,14	5975,2	121,94	0	0
					2023	16	6754,29	6619,2	135,09	0	0
					2024	27	7575,61	7424,1	151,51	0	0
					2025	0	0	0	0	0	0
					2026	0	0	0	0	0	0
					2027	0	0	0	0	0	0
					2028	0	0	0	0	0	0
					2029	0	0	0	0	0	0
					2030	0	0	0	0	0	0
				Проценты	2022	80	0	0	0	0	0
					2023	80	0	0	0	0	0
					2024	80	0	0	0	0	0
					2025	0	0	0	0	0	0
					2026	0	0	0	0	0	0
					2027	0	0	0	0	0	0
					2028	0	0	0	0	0	0
					2029	0	0	0	0	0	0
					2030	0	0	0	0	0	0

1	2	3	4	5	6	7	8	9	10	11	12
4.5.	Федеральный (региональный) проект «Создание благоприятных условий для осуществления деятельности самозанятыми гражданами»	Управление регионального развития и поддержки инвестиционной деятельности области	Количество самозанятых граждан, зафиксировавших свой статус и применяющих специальный налоговый режим «Налог на профессиональный доход», нарастающим итогом	Ед.	2022	6428	2926,73	2868,2	58,53	0	0
					2023	7583	3439,29	3370,5	68,79	0	0
					2024	8157	3735,71	3661	74,71	0	0
					2025	0	0	0	0	0	0
					2026	0	0	0	0	0	0
					2027	0	0	0	0	0	0
					2028	0	0	0	0	0	0
					2029	0	0	0	0	0	0
					2030	0	0	0	0	0	0
			Объём владных микрозаймов самозанятым гражданам	Млн. рублей	2022	1	0	0	0	0	0
					2023	1,1	0	0	0	0	0
					2024	1,2	0	0	0	0	0
					2025	0	0	0	0	0	0
					2026	0	0	0	0	0	0
					2027	0	0	0	0	0	0
					2028	0	0	0	0	0	0
					2029	0	0	0	0	0	0
					2030	0	0	0	0	0	0
			Количество самозанятых граждан, получивших услуги, в том числе прошедших программы обучения	Чел.	2022	97	0	0	0	0	0
					2023	155	0	0	0	0	0
					2024	202	0	0	0	0	0
					2025	0	0	0	0	0	0
					2026	0	0	0	0	0	0
					2027	0	0	0	0	0	0
					2028	0	0	0	0	0	0
					2029	0	0	0	0	0	0
					2030	0	0	0	0	0	0
					2022	97	2926,73	2868,2	58,53	0	0
4.5.1.	предоставление субсидии автономной некоммерческой организации «Центр координации поддержки бизнеса Тамбовской области» на развитие центров «Мой бизнес» в целях предоставления физическим лицам, применяющим специальный налоговый режим «Налог на профессиональный доход», комплекса информационно-консультационных и образовательных услуг	Управление регионального развития и поддержки инвестиционной деятельности области	Количество самозанятых граждан, получивших услуги, в том числе прошедших программы обучения	Чел.	2023	155	3439,29	3370,5	68,79	0	0
					2024	202	3735,71	3661	74,71	0	0
					2025	0	0	0	0	0	0
					2026	0	0	0	0	0	0
					2027	0	0	0	0	0	0
					2028	0	0	0	0	0	0
					2029	0	0	0	0	0	0
					2030	0	0	0	0	0	0

1	2	3	4	5	6	7	8	9	10	11	12
					2029	0	0	0	0	0	0
					2030	0	0	0	0	0	0
	ИТОГО по подпрограмме				2022		82206,23	72937,20	9269,03	0	0
					2023		123144,28	113527,30	9616,98	0	0
					2024		61968,95	53363,90	8605,05	0	0
					2025		0	0	0	0	0
					2026		0	0	0	0	0
					2027		0	0	0	0	0
					2028		0	0	0	0	0
					2029		0	0	0	0	0
					2030		0	0	0	0	0
<b>5. Подпрограмма «Совершенствование государственного и муниципального управления»</b>											
5.1.	Содержание многофункциональных центров предоставления государственных и муниципальных услуг	Департамент государственных и муниципальных услуг, документооборота и работы с обращениями граждан аппарата главы администрации области, департамент административно-хозяйственной работы и контрактной службы аппарата главы администрации области, департамент государственной, муниципальной службы и противодействия коррупции аппарата главы администрации области	Доля граждан, имеющих доступ к получению государственных и муниципальных услуг по принципу «одного окна» по месту пребывания, в том числе в МФЦ/ Соответствие МФЦ области Правилам организации деятельности МФЦ, утвержденным постановлением Правительства Российской Федерации от 22.12.2012 №1376/ Реализация принципа «одного окна» в МФЦ области	Проценты	2022	99/100/100	0	0	0	0	0
					2023	99/100/100	0	0	0	0	0
					2024	99/100/100	0	0	0	0	0
					2025	99/100/100	0	0	0	0	0
					2026	99/100/100	0	0	0	0	0
					2027	99/100/100	0	0	0	0	0
					2028	99/100/100	0	0	0	0	0
					2029	99/100/100	0	0	0	0	0
					2030	99/100/100	0	0	0	0	0
5.1.1.	организация предоставления государственных и муниципальных услуг по принципу «одного окна» в МФЦ	Департамент государственных и муниципальных услуг, документооборота и работы с обращениями граждан аппарата главы администрации области, департамент административно-хозяйственной работы и контрактной службы аппарата главы администрации области, департамент государственной, муниципальной службы и противодействия коррупции аппарата главы администрации области	Доля граждан, имеющих доступ к получению государственных и муниципальных услуг по принципу «одного окна» по месту пребывания, в том числе в МФЦ	Проценты	2022	99	0	0	0	0	0
					2023	99	0	0	0	0	0
					2024	99	0	0	0	0	0
					2025	99	0	0	0	0	0
					2026	99	0	0	0	0	0
					2027	99	0	0	0	0	0
					2028	99	0	0	0	0	0
					2029	99	0	0	0	0	0

1	2	3	4	5	6	7	8	9	10	11	12
5.1.2.	организация предоставления государственных и муниципальных услуг в действующих МФЦ, созданных в организационно-правовой форме муниципального учреждения	Департамент государственных и муниципальных услуг, документооборота и работы с обращениями граждан аппарата главы администрации области, департамент административно-хозяйственной администрации области, департамент работы и контрактной службы аппарата главы администрации области, департамент государственной, муниципальной службы и противодействия коррупции аппарата главы администрации области	Количество созданных МФЦ	Ед.	2022	24	0	0	0	0	0
					2023	24	0	0	0	0	0
					2024	24	0	0	0	0	0
					2025	24	0	0	0	0	0
					2026	24	0	0	0	0	0
					2027	24	0	0	0	0	0
					2028	24	0	0	0	0	0
					2029	24	0	0	0	0	0
					2030	24	0	0	0	0	0
5.2.	Проведение мониторинга качества предоставления государственных и муниципальных услуг на территории области	Департамент общественных связей и информационной политики аппарата главы администрации области	Уровень удовлетворенности населения Тамбовской области качеством предоставления государственных и муниципальных услуг	Проценты	2022	90	250,3	0	250,3	0	0
					2023	90	250,3	0	250,3	0	0
					2024	90	250,3	0	250,3	0	0
					2025	90	250,3	0	250,3	0	0
					2026	90	250,3	0	250,3	0	0
					2027	90	250,3	0	250,3	0	0
					2028	90	250,3	0	250,3	0	0
					2029	90	250,3	0	250,3	0	0
					2030	90	250,3	0	250,3	0	0
					2022	15	0	0	0	0	0
					2023	15	0	0	0	0	0
					2024	15	0	0	0	0	0
					2025	15	0	0	0	0	0
					2026	15	0	0	0	0	0
					2027	15	0	0	0	0	0
					2028	15	0	0	0	0	0
					2029	15	0	0	0	0	0
					2030	15	0	0	0	0	0

1	2	3	4	5	6	7	8	9	10	11	12
5.3.	Обеспечение деятельности многофункциональных центров предоставления государственных и муниципальных услуг	Департамент государственных и муниципальных услуг, документооборота и работы с обращениями граждан аппарата главы администрации области	Доля получателей государственных и муниципальных услуг, удовлетворенных качеством предоставления государственных и муниципальных услуг в ТОПКУ «МФЦ» (с учетом филиалов)	Проценты	2022	95	122301,0	0	122301,0	0	0
					2023	95	125594,1	0	125594,1	0	0
					2024	95	125594,1	0	125594,1	0	0
					2025	95	125594,1	0	125594,1	0	0
					2026	95	125594,1	0	125594,1	0	0
					2027	95	125594,1	0	125594,1	0	0
					2028	95	125594,1	0	125594,1	0	0
					2029	95	125594,1	0	125594,1	0	0
					2030	95	125594,1	0	125594,1	0	0
5.4.	Проведение регионального конкурса многофункциональных центров предоставления государственных и муниципальных услуг «Лучший многофункциональный центр Тамбовской области»	Департамент государственных и муниципальных услуг, документооборота и работы с обращениями граждан аппарата главы администрации области, департамент административно-хозяйственной работы и контрактной службы аппарата главы администрации области	Количество лучших МФЦ, предоставляющих государственные и муниципальные услуги по принципу «одного окна»; проектов по организации предоставления услуг в МФЦ; универсальных специалистов, оказывающих услуги	Ед./Чел.	2022	1/1/3	100	0	100	0	0
					2023	1/1/3	100	0	100	0	0
					2024	1/1/3	100	0	100	0	0
					2025	1/1/3	186	0	186	0	0
					2026	1/1/3	186	0	186	0	0
					2027	1/1/3	186	0	186	0	0
					2028	1/1/3	186	0	186	0	0
					2029	1/1/3	186	0	186	0	0
					2030	1/1/3	186	0	186	0	0
	ИТОГО по подпрограмме				2022		122651,3	0	122651,3	0	0
					2023		125944,4	0	125944,4	0	0
					2024		125944,4	0	125944,4	0	0
					2025		126030,4	0	126030,40	0	0
					2026		126030,4	0	126030,4	0	0
					2027		126030,4	0	126030,4	0	0
					2028		126030,4	0	126030,4	0	0
					2029		126030,4	0	126030,4	0	0
					2030		126030,4	0	126030,4	0	0
6. Подпрограмма «Управленческие кадры»											
6.1.	Развитие государственной гражданской службы области:	Департамент государственной, муниципальной службы и противодействия коррупции аппарата	Количество мероприятий	Ед.	2022	1	1420,6	0	1420,6	0	0
					2023	1	1420,6	0	1420,6	0	0

1	2	3	4	5	6	7	8	9	10	11	12
		главы администрации области			2024	1	1420,6	0	1420,6	0	12
					2025	1	1420,6	0	1420,6	0	0
					2026	1	1420,6	0	1420,6	0	0
					2027	1	1420,6	0	1420,6	0	0
					2028	1	1420,6	0	1420,6	0	0
					2029	1	1420,6	0	1420,6	0	0
					2030	1	1420,6	0	1420,6	0	0
6.1.1.	разработка и внедрение в практику деятельности исполнительных органов государственной власти области и (или) размещение в средствах массовой информации методологических и информационных материалов, направленных на методологическое, информационное и научно-методическое обеспечение организации прохождение государственной гражданской службы, популяризацию института государственной гражданской службы, внедрение эффективных технологий и современных методов кадровой работы, направленных на повышение профессиональной компетентности, мотивации государственных гражданских служащих области и обеспечение условий для повышения результативности их профессиональной служебной деятельности	Департамент государственной, муниципальной службы и противодействия коррупции аппарата главы администрации области	Количество разработанных и внедренных в практику деятельности исполнительных органов государственной власти области и (или) размещенных в средствах массовой информации методологических и информационных материалов, направленных на методологическое, информационное и научно-методическое обеспечение организации прохождение государственной гражданской службы, популяризацию института государственной гражданской службы, внедрение эффективных технологий и современных методов кадровой работы, направленных на повышение профессиональной компетентности, мотивации государственных гражданских служащих области и обеспечение условий для повышения результативности их профессиональной служебной деятельности	Ед.	2022	0	0	0	0	0	0
					2023	0	0	0	0	0	0
					2024	0	0	0	0	0	0
					2025	0	0	0	0	0	0
					2026	0	0	0	0	0	0
					2027	0	0	0	0	0	0
					2028	0	0	0	0	0	0
					2029	0	0	0	0	0	0
					2030	0	0	0	0	0	0


1	2	3	4	5	6	7	8	9	10	11	12
6.1.2.	формирование и размещение государственного заказа области на дополнительное профессиональное образование государственных гражданских служащих области	Департамент государственной, муниципальной службы и противодействия коррупции аппарата главы администрации области	Число государственных гражданских служащих области, получивших дополнительное профессиональное образование	Чел.	2022	244	1420,6	0	1420,6	0	0
					2023	244	1420,6	0	1420,6	0	0
					2024	244	1420,6	0	1420,6	0	0
					2025	244	1420,6	0	1420,6	0	0
					2026	244	1420,6	0	1420,6	0	0
					2027	244	1420,6	0	1420,6	0	0
					2028	244	1420,6	0	1420,6	0	0
					2029	244	1420,6	0	1420,6	0	0
					2030	244	1420,6	0	1420,6	0	0
				Чел.	2022	244	0	0	0	0	0
					2023	244	0	0	0	0	0
			Число государственных гражданских служащих области, принявших участие в освоении инновационных программ повышения квалификации и переподготовки		2024	244	0	0	0	0	0
					2025	244	0	0	0	0	0
					2026	244	0	0	0	0	0
					2027	244	0	0	0	0	0
					2028	244	0	0	0	0	0
					2029	244	0	0	0	0	0
					2030	244	0	0	0	0	0
6.2.	Развитие системы кадровых резервов области, подготовки управленческих кадров:	Департамент государственной, муниципальной службы и противодействия коррупции аппарата главы администрации области	Количество лиц, ежегодно назначаемых на должности из резерва управленческих кадров	Чел.	2022	12	50	0	50	0	0
					2023	12	50	0	50	0	0
					2024	12	50	0	50	0	0
					2025	12	50	0	50	0	0
					2026	12	50	0	50	0	0
					2027	12	50	0	50	0	0
					2028	12	50	0	50	0	0
					2029	12	50	0	50	0	0
					2030	12	50	0	50	0	0
6.2.1.	разработка и внедрение в практику деятельности исполнительных органов государственной власти области инновационных, правовых и справочных аналитических, правовых и справочных материалов по вопросам формирования, ведения и подготовки резерва управленческих кадров	Департамент государственной, муниципальной службы и противодействия коррупции аппарата главы администрации области	Количество ежегодно разрабатываемых и внедряемых в практику деятельности исполнительных органов государственной власти области инновационных информационных	Ед.	2022	0	0	0	0	0	0
					2023	0	0	0	0	0	0
					2024	0	0	0	0	0	0
					2025	0	0	0	0	0	0
					2026	0	0	0	0	0	0

1	2	3	4	5	6	7	8	9	10	11	12
			аналитических, правовых и справочных материалов по вопросам формирования, ведения и подготовки резерва управленческих кадров		2027	0	0	0	0	0	0
					2028	0	0	0	0	0	0
					2029	0	0	0	0	0	0
					2030	0	0	0	0	0	0
6.2.2.	организация и проведение мероприятий, направленных на развитие управленческого потенциала, профессиональных компетенций лиц, включенных в резерв управленческих кадров	Департамент государственной, муниципальной службы и противодействия коррупции аппарата главы администрации области	Количество ежегодно проводимых мероприятий, направленных на развитие управленческого потенциала, профессиональных компетенций лиц, включенных в резерв управленческих кадров	Ед.	2022	1	50	0	50	0	0
					2023	1	50	0	50	0	0
					2024	1	50	0	50	0	0
					2025	1	50	0	50	0	0
					2026	1	50	0	50	0	0
					2027	1	50	0	50	0	0
					2028	1	50	0	50	0	0
					2029	1	50	0	50	0	0
					2030	1	50	0	50	0	0
6.3.	Реализация мероприятий Государственного плана подготовки управленческих кадров для организаций народного хозяйства Российской Федерации	Управление по развитию промышленности и торговли области	Количество подготовленных управленческих кадров в рамках реализации Государственного плана подготовки управленческих кадров для организаций народного хозяйства Российской Федерации по всем типам образовательных программ	Чел.	2022	14	842,8	330,1	242,9	0	269,8
					2023	14	842,8	330,1	242,9	0	269,8
					2024	14	842,8	330,1	242,9	0	269,8
					2025	0	0	0	0	0	0
6.3.1.	подготовка управленческих кадров для организаций народного хозяйства Российской Федерации	Управление по развитию промышленности и торговли области	Количество подготовленных управленческих кадров в рамках реализации Государственного плана подготовки управленческих кадров для организаций народного хозяйства Российской Федерации по всем типам образовательных программ	Чел.	2022	14	793,8	330,1	193,9	0	269,8
					2023	14	793,8	330,1	193,9	0	269,8
					2024	14	793,8	330,1	193,9	0	269,8
					2025	0	0	0	0	0	0
					2022	90	0	0	0	0	0
					2023	90	0	0	0	0	0

1	2	3	4	5	6	7	8	9	10	11	12
			количеству специалистов, приступивших к обучению)		2024	90	0	0	0	0	0
			Количество специалистов, сдавших итоговые аттестационные испытания на «хорошо» и «отлично» (в процентах к общему количеству специалистов, завершивших обучение)	Проценты	2022	80	0	0	0	0	0
					2023	80	0	0	0	0	0
					2024	80	0	0	0	0	0
					2025	0	0	0	0	0	0
6.3.2.	организация проведения конкурсного отбора специалистов в рамках Государственного плана подготовки управленческих кадров для организаций народного хозяйства Российской Федерации	Управление по развитию промышленности и торговли области	Количество специалистов, направляемых на подготовку в рамках реализации Государственного плана подготовки управленческих кадров для организаций народного хозяйства Российской Федерации	Чел.	2022	14	49	0	49	0	0
					2023	14	49	0	49	0	0
					2024	14	49	0	49	0	0
					2025	0	0	0	0	0	0
6.4.	Участие в обеспечении дополнительного профессионального образования лиц, замещающих выборные муниципальные должности	Департамент государственной, муниципальной службы и противодействия коррупции аппарата главы администрации области	Количество лиц, замещающих выборные муниципальные должности в муниципальных районах, городских округах, городских и сельских поселениях, прошедших повышение квалификации	Чел.	2022	25	80	0	40	40	0
					2023	25	80	0	40	40	0
					2024	25	80	0	40	40	0
					2025	25	80	0	40	40	0
					2026	25	80	0	40	40	0
					2027	25	80	0	40	40	0
					2028	25	80	0	40	40	0
					2029	25	80	0	40	40	0
					2030	25	80	0	40	40	0
6.4.1.	предоставление бюджетам муниципальных районов, городских округов, городских и сельских поселений Тамбовской области субсидий на софинансирование расходов на повышение квалификации лиц, замещающих выборные муниципальные должности в муниципальных районах, городских округах, городских и сельских поселениях	Департамент государственной, муниципальной службы и противодействия коррупции аппарата главы администрации области	Количество лиц, замещающих выборные муниципальные должности в муниципальных районах, городских округах, городских и сельских поселениях, прошедших повышение квалификации	Чел.	2022	25	80	0	40	40	0
					2023	25	80	0	40	40	0
					2024	25	80	0	40	40	0
					2025	25	80	0	40	40	0
					2026	25	80	0	40	40	0
					2027	25	80	0	40	40	0
					2028	25	80	0	40	40	0
					2029	25	80	0	40	40	0
					2030	25	80	0	40	40	0

1	2	3	4	5	6	7	8	9	10	11	12
6.5.	Обеспечение полномочий главы администрации области по вопросам награждения:	Департамент государственной, муниципальной службы и противодействия коррупции аппарата главы администрации области	Количество ежегодно награждаемых государственными наградами Российской Федерации и наградами Тамбовской области, а также удостоверяемых премий Тамбовской области	Чел., коллектив	2022	90	2480	0	2480	0	0
					2023	90	2552	0	2552	0	0
					2024	90	2624	0	2624	0	0
					2025	90	2624	0	2624	0	0
					2026	90	2624	0	2624	0	0
					2027	90	2624	0	2624	0	0
					2028	90	2624	0	2624	0	0
					2029	90	2624	0	2624	0	0
					2030	90	2624	0	2624	0	0
6.5.1.	чествование граждан, внесших значительный вклад в развитие страны и области, популяризация государственных наград Российской Федерации, региональных наград и премий, премирование в соответствии с Законом области от 26.02.2003 № 101-3 «О наградах Тамбовской области», Законом Тамбовской области от 31.05.2021 № 635-3 «О наградах и премиях Тамбовской области»	Департамент государственной, муниципальной службы и противодействия коррупции аппарата главы администрации области	Количество ежегодно награждаемых государственными наградами Российской Федерации и наградами Тамбовской области, а также удостоверяемых премий Тамбовской области	Чел., коллектив	2022	90	2480	0	2480	0	0
					2023	90	2552	0	2552	0	0
					2024	90	2624	0	2624	0	0
					2025	90	2624	0	2624	0	0
					2026	90	2624	0	2624	0	0
					2027	90	2624	0	2624	0	0
					2028	90	2624	0	2624	0	0
					2029	90	2624	0	2624	0	0
					2030	90	2624	0	2624	0	0
					2022	90	4873,4	330,1	4233,5	40	269,8
					2023		4945,4	330,1	4305,5	40	269,8
					2024		5017,4	330,1	4377,5	40	269,8
					2025		4174,6	0	4134,6	40	0
					2026		4174,6	0	4134,6	40	0
					2027		4174,6	0	4134,6	40	0
					2028		4174,6	0	4134,6	40	0
					2029		4174,6	0	4134,6	40	0
					2030		4174,6	0	4134,6	40	0
	ИТОГО по подпрограмме				2022		4873,4	330,1	4233,5	40	269,8
					2023		4945,4	330,1	4305,5	40	269,8
					2024		5017,4	330,1	4377,5	40	269,8
					2025		4174,6	0	4134,6	40	0
					2026		4174,6	0	4134,6	40	0
					2027		4174,6	0	4134,6	40	0
					2028		4174,6	0	4134,6	40	0
					2029		4174,6	0	4134,6	40	0
					2030		4174,6	0	4134,6	40	0

1	2	3	4	5	6	7	8	9	10	11	12
					2022		1715384,63	162196,3	186993,93	124,6	1366069,8
					2023		869839,09	163595,4	187092,38	81,51	519069,8
					2024		786535,76	101427,4	185957,05	81,51	499069,8
					2025		478169,80	0	176329,80	40	301800,0
					2026		177350,20	0	177010,20	40	300
					2027		178057,78	0	177717,78	40	300
					2028		178793,68	0	178453,68	40	300
					2029		179559,02	0	179219,02	40	300
					2030		180354,93	0	180014,93	40	300



Врио заместителя главы администрации  
области **П. Ю. Охачев**

ПРИЛОЖЕНИЕ № 5

к постановлению администрации области

от 31.01.2014 № 63

ПРИЛОЖЕНИЕ № 3

к государственной программе Тамбовской области  
«Экономическое развитие и инновационная экономика»

Ресурсное обеспечение  
реализации государственной программы Тамбовской области  
«Экономическое развитие и инновационная экономика» I этапа реализации (2014-2021 гг.)

Статус	Наименование государственной программы Тамбовской области, подпрограммы государственной программы, мероприятия	3	Объемы финансирования, тыс. рублей, в т.ч.					внебюджетные средства
			по годам, всего	федеральный бюджет	бюджет Тамбовской области	местный бюджет	8	
Государственная программа Тамбовской области	«Экономическое развитие и инновационная экономика»	Ответственный исполнитель, соисполнители	4	5	6	7	8	
			2014	273669,175	147894,355	119385,820	3608,0	2781,000
			2015	274400,288	156208,788	116560,760	0,0	1630,740
			2016	191038,899	68732,899	121189,100	36,4	1080,5
			2017	441033,7	114622,5	168261,6	128,6	158021,0
			2018	379850,26	89143,30	222383,46	162,8	68160,7
			2019	2572152,79	446533,70	255884,00	145,99	1869589,1
			2020	4060126,25	301585,70	188116,65	74,80	3570349,10
			2021	4193050,75	109488,70	179425,85	66,40	3904069,80
			2014	650	0	550	0	100
			2015	1317,3	0	1017,3	0	300
			2016	10761,5	0	10361,5	0	400
2017	219562,0	47845	15467,0	0	156250			
2018	5120,2	0	5120,2	0	0			
2019	30813,7	28875,8	1937,9	0	0			
2020	20221,4	18887,6	1333,8	0	0			
2021	15284,0	13709,7	1574,3	0	0			
2014	0	0	0	0	0			
2015	0	0	0	0	0			
2016	0	0	0	0	0			
2017	0	0	0	0	0			
2018	0	0	0	0	0			
2019	0	0	0	0	0			
В т.ч. в лимитах ОАИП								
Всего								
Ответственный исполнитель – управление экономической политики администрации области								





1	2	3	4		5	6	7	8	
			2017	2018					
Соисполнитель – департамент государственной, муниципальной службы и противодействия коррупции аппарата главы администрации области			2095,2	2095,2	0	2095,2	0	0	
			2286,86	2286,86	0	2240,5	46	0	
			2521,6	2521,6	0	2468,8	52,8	0	
			2223,7	2223,7	0	2183,7	40,0	0	
			2003,2	2003,2	0	1966,4	36,8	0	
			48,0	48,0	0	48,0	0	0	
	Соисполнитель – управление топливно-энергетического комплекса и жилищно-коммунального хозяйства области			31548	31548	0	31548	0	0
				76312,9	76312,9	0	76312,9	0	0
				15000	15000	0	15000,0	0	0
				24534,1	24534,1	0	24534,1	0	0
				25540,5	25540,5	0	25540,5	0	0
			25857,7	25857,7	0	25857,7	0	0	
			22885,8	22885,8	0	22885,8	0	0	
			24303,5	24303,5	0	24303,5	0	0	
			0	0	0	0	0	0	
			31417,43	31417,43	0	31417,43	0	0	
в т.ч. в лимитах ОАИП				0	0	0	0	0	0
			0	0	0	0	0	0	
			0	0	0	0	0	0	
			0	0	0	0	0	0	
			0	0	0	0	0	0	
			0	0	0	0	0	0	
			0	0	0	0	0	0	
			0	0	0	0	0	0	
			0	0	0	0	0	0	
			25476	25476	0	25476	0	0	
	Соисполнитель – управление информационных технологий, связи и документооборота администрации области			0	0	0	0	0	0
			0	0	0	0	0	0	
			0	0	0	0	0	0	
			0	0	0	0	0	0	
			0	0	0	0	0	0	
			0	0	0	0	0	0	
			0	0	0	0	0	0	
			0	0	0	0	0	0	
			0	0	0	0	0	0	
			0	0	0	0	0	0	
Соисполнитель – управление по связям с общественностью администрации области, с 2018 года - департамент общественных связей и информационной политики аппарата главы				600	600	0	600	0	0
			600	600	0	600	0	0	
			272,3	272,3	0	272,3	0	0	
			246,5	246,5	0	246,5	0	0	
			0	0	0	0	0	0	
			0	0	0	0	0	0	
			0	0	0	0	0	0	

1	2	3	4					7	8
			2018	2019	2020	2021	2022		
		администрации области	249,1	0	249,1	0	0	0	
		Соисполнитель – управление по взаимодействию с органами местного самоуправления администрации области	250,3	0	250,3	0	0	0	
			91,97	0	91,97	0	0	0	
			246,54	0	246,54	0	0	0	
			146,7	0	146,7	0	0	0	
			64,5	0	64,5	0	0	0	
			66	0	66	0	0	0	
			141	0	70,5	70,5	0	0	
			0	0	0	0	0	0	
			0	0	0	0	0	0	
			0	0	0	0	0	0	
			0	0	0	0	0	0	
			0	0	0	0	0	0	
		Всего	11750	0	11650	0	100	100	
			4417,3	0	4117,3	0	300	300	
			25661,5	0	25361,5	0	300	300	
			188655,1	0	32405,1	0	156250	156250	
			94923,8	0	39623,8	0	55300	55300	
			1925433,1	0	61433,1	0	1864000	1864000	
			3609121,96	0	39361,96	0	3569760	3569760	
			3942185,6	0	42685,6	0	3899500	3899500	
			650	0	550	0	100	100	
			1317,3	0	1017,3	0	300	300	
			10661,5	0	10361,5	0	300	300	
			164121,0	0	7871,0	0	156250	156250	
			64649,6	0	9349,6	0	55300	55300	
			1899575,4	0	35575,4	0	1864000	1864000	
			3586236,2	0	16476,2	0	3569760	3569760	
			3917882,1	0	18382,1	0	3899500	3899500	
			4733,7	0	4733,7	0	0	0	
		Соисполнитель - управление экономической политики администрации области	11100	0	11100	0	0	0	
		Соисполнитель - управление инновационного развития, международного и межрегионального сотрудничества области	3100	0	3100	0	0	0	
			0	0	0	0	0	0	
			0	0	0	0	0	0	
			15000	0	15000	0	0	0	
			24534,1	0	24534,1	0	0	0	
			25540,5	0	25540,5	0	0	0	





1	2	3	4					7	8
			2014	2015	2016	2017	2018		
Подпрограмма государственной программы	«Развитие малого и среднего предпринимательства»	Всего	2014	150438,805	122678,485	26247,32	0	1513	
			2015	143012,858	133708,858	8704	0	600	
			2016	76088,299	68564,499	6980,4	36,4	507	
			2017	78495,4	66496,8	10458,6	58,1	1481,9	
			2018	63229,5	53777,9	7102,2	77,9	2271,5	
			2019	343292,9	332499,0	10793,9	0	0	
			2020	265622,64	250724,10	14898,54	0,0	0	
			2021	77019,64	68518,70	8500,94	0	0	
			2014	97668,805	81078,485	15847,32	0	743	
			2015	99912,858	93558,858	6354	0	0	
			2016	59238,299	52814,499	5880,4	36,4	507	
			2017	78495,4	66496,8	10458,6	58,1	1481,9	
			2018	1783,1	0	1783,1	0	0	
			2019	796	0	796	0	0	
			2020	0	0	0	0	0	
			2021	0	0	0	0	0	
			2014	15770	12000	3000	0	770	
			2015	6100	5000	500	0	600	
			2018	61446,4	53777,9	5319,1	77,9	2271,5	
			2019	342496,90	332499,0	9997,9	0	0	
			2020	265622,64	250724,10	14898,54	0	0	
2021	77019,64	68518,70	8500,94	0	0				
2014	30000	24000	6000	0	0				
2015	30000	28500	1500	0	0				
2016	12500	11750	750	0	0				
2017	0	0	0	0	0				
2018	0	0	0	0	0				
2019	0	0	0	0	0				
2020	0	0	0	0	0				
2021	0	0	0	0	0				
2014	7000	5600	1400	0	0				
2015	7000	6650	350	0	0				
2016	4350	4000	350	0	0				
2017	0	0	0	0	0				
2018	0	0	0	0	0				



1	2	3	4		5	6	7	8	
			2014	25476					
Подпрограмма государственной программы	«Совершенствование государственного и муниципального управления»	Сотрудник – управление информационных технологий, связи и документооборота администрации области	2014	25476	0	25476	0	0	
			2015	0	0	0	0	0	
			2016	0	0	0	0	0	
			2017	0	0	0	0	0	
			2018	0	0	0	0	0	
			2018	600	0	600	0	0	
		Сотрудник – управление по связям с общественностью администрации области	2014	600	600	0	600	0	0
			2015	600	600	0	600	0	0
			2016	272,3	272,3	0	272,3	0	0
			2017	246,5	246,5	0	246,5	0	0
			2018	0	0	0	0	0	0
			2018	146,7	146,7	0	146,7	0	0
		Сотрудник – управление по взаимодействию с органами местного самоуправления администрации области	2014	146,7	146,7	0	146,7	0	0
			2015	64,5	64,5	0	64,5	0	0
			2016	66	66	0	66	0	0
			2017	141	141	0	141	70,5	0
			2018	0	0	0	0	0	0
			2018	249,1	249,1	0	249,1	0	0
Подпрограмма государственной программы	«Управленческие кадры»	Сотрудник – департамент общественных связей и информационной политики аппарата главы администрации области	2019	16558,3	0	16558,3	0	0	
			2020	127003,55	0	127003,55	0	0	
			2021	121636,88	0	121636,88	0	0	
			2019	165308,0	0	165308,0	0	0	
			2020	127003,55	0	127003,55	0	0	
			2021	121390,34	0	121390,34	0	0	
Подпрограмма государственной программы	«Управленческие кадры»	Сотрудник – департамент общественных связей и информационной политики аппарата главы администрации области	2019	250,3	0	250,3	0	0	
			2020	91,97	0	91,97	0	0	
			2021	246,54	0	246,54	0	0	
			2019	3469,1	353,7	2773,5	52,8	289,1	
			2020	3074,3	353,7	2391,5	40,0	289,1	
			2021	2797,1	330,1	2160,4	36,8	269,8	



ПРИЛОЖЕНИЕ № 6

к постановлению администрации области  
от 31.01.2022 № 63

ПРИЛОЖЕНИЕ № 3.1

к государственной программе Тамбовской области  
«Экономическое развитие и инновационная экономика»

Ресурсное обеспечение  
реализации государственной программы Тамбовской области  
«Экономическое развитие и инновационная экономика» II этапа реализации (2022-2030 гг.)

Статус	Наименование государственной программы Тамбовской области, подпрограммы государственной программы, мероприятия	3	Объемы финансирования, тыс. рублей, в т.ч.					внебюджетные средства
			по годам, всего	федеральный бюджет	бюджет Тамбовской области	местный бюджет	8	
Государственная программа Тамбовской области	«Экономическое развитие и инновационная экономика»	4	2022	1715384,63	162196,3	186993,93	124,6	1366069,8
			2023	869839,09	163595,4	187092,38	81,51	519069,8
			2024	786535,76	101427,4	185957,05	81,51	499069,8
			2025	478169,80	0	176329,80	40	301800,0
			2026	177350,20	0	177010,20	40	300
			2027	178057,78	0	177717,78	40	300
			2028	178793,68	0	178453,68	40	300
			2029	179559,02	0	179219,02	40	300
			2030	180354,93	0	180014,93	40	300
			2022	14128,3	12017,5	2110,8	0	0
			2023	13662,9	12002,1	1660,8	0	0
			2024	11862,3	9997,5	1864,8	0	0
			2025	2630	0	2630	0	0
2026	2630	0	2630	0	0			
2027	2630	0	2630	0	0			
2028	2630	0	2630	0	0			
2029	2630	0	2630	0	0			
2030	2630	0	2630	0	0			
Всего			1549347,43	149848,7	33614,13	84,6	1365800	
Ответственный исполнитель – управление экономической политики администрации области			700207,99	151263,2	30103,28	41,51	518800	
Соисполнитель — управление регионального развития и поддержки инвестиционной деятельности области			618633,26	91099,8	28691,95	41,51	498800	
			320256,40	0	18456,40	0	301800	
			19436,80	0	19136,80	0	300	





1	2	3	4		5	6	7	8
Подпрограмма государственной программы	«Стимулирование инноваций»	Всего	2028	24572,6	0	24572,6	0	0
			2029	24572,6	0	24572,6	0	0
			2030	24572,6	0	24572,6	0	0
			2022	102902,7	76911,5	7606,6	84,6	18300
			2023	59809,51	37735,9	3732,1	41,51	18300
			2024	41809,51	37735,9	3732,1	41,51	300
			2025	300	0	0	0	300
			2026	300	0	0	0	300
			2027	300	0	0	0	300
			2028	300	0	0	0	300
2029	300	0	0	0	300			
2030	300	0	0	0	300			
2022	102902,7	76911,5	7606,6	84,6	18300			
2023	59809,51	37735,9	3732,1	41,51	18300			
2024	41809,51	37735,9	3732,1	41,51	300			
2025	300	0	0	0	300			
2026	300	0	0	0	300			
2027	300	0	0	0	300			
2028	300	0	0	0	300			
2029	300	0	0	0	300			
2030	300	0	0	0	300			
2022	14634,1	12017,5	2616,6	0	0			
2023	14168,7	12002,1	2166,6	0	0			
2024	12368,1	9997,5	2370,6	0	0			
2025	3135,8	0	3135,8	0	0			
2026	3135,8	0	3135,8	0	0			
2027	3135,8	0	3135,8	0	0			
2028	3135,8	0	3135,8	0	0			
2029	3135,8	0	3135,8	0	0			
2030	3135,8	0	3135,8	0	0			
2022	14128,3	12017,5	2110,8	0	0			
2023	13662,9	12002,1	1660,8	0	0			
2024	11862,3	9997,5	1864,8	0	0			
2025	2630	0	2630	0	0			
2026	2630	0	2630	0	0			
2027	2630	0	2630	0	0			
2028	2630	0	2630	0	0			
2029	2630	0	2630	0	0			
2030	2630	0	2630	0	0			
2022	14634,1	12017,5	2616,6	0	0			
2023	14168,7	12002,1	2166,6	0	0			
2024	12368,1	9997,5	2370,6	0	0			
2025	3135,8	0	3135,8	0	0			
2026	3135,8	0	3135,8	0	0			
2027	3135,8	0	3135,8	0	0			
2028	3135,8	0	3135,8	0	0			
2029	3135,8	0	3135,8	0	0			
2030	3135,8	0	3135,8	0	0			
2022	14128,3	12017,5	2110,8	0	0			
2023	13662,9	12002,1	1660,8	0	0			
2024	11862,3	9997,5	1864,8	0	0			
2025	2630	0	2630	0	0			
2026	2630	0	2630	0	0			
2027	2630	0	2630	0	0			
2028	2630	0	2630	0	0			



1	2	3	4		5	6	7	8		
			2022	2023						
Подпрограмма государственной программы	«Управленческие кадры»	Ответственный исполнитель – департамент государственных и муниципальных услуг, документооборота и работы с обращениями граждан аппарата главы администрации области	122401,0	122401,0	0	122401,0	0	0		
			125694,1	125694,1	0	125694,1	0	0		
			125694,1	125694,1	0	125694,1	0	0		
			125780,1	125780,1	0	125780,1	0	0		
			125780,1	125780,1	0	125780,1	0	0		
			125780,1	125780,1	0	125780,1	0	0		
			125780,1	125780,1	0	125780,1	0	0		
			125780,1	125780,1	0	125780,1	0	0		
			125780,1	125780,1	0	125780,1	0	0		
			125780,1	125780,1	0	125780,1	0	0		
		Соисполнитель – департамент общественных связей и информационной политики аппарата главы администрации области	250,3	250,3	0	250,3	0	250,3	0	0
			250,3	250,3	0	250,3	0	250,3	0	0
			250,3	250,3	0	250,3	0	250,3	0	0
			250,3	250,3	0	250,3	0	250,3	0	0
			250,3	250,3	0	250,3	0	250,3	0	0
			250,3	250,3	0	250,3	0	250,3	0	0
			250,3	250,3	0	250,3	0	250,3	0	0
			250,3	250,3	0	250,3	0	250,3	0	0
			250,3	250,3	0	250,3	0	250,3	0	0
			250,3	250,3	0	250,3	0	250,3	0	0
		Всего	4873,4	4873,4	330,1	4233,5	40	269,8	0	0
			4945,4	4945,4	330,1	4305,5	40	269,8	0	0
			5017,4	5017,4	330,1	4377,5	40	269,8	0	0
			4174,6	4174,6	0	4134,6	40	0	0	0
			4174,6	4174,6	0	4134,6	40	0	0	0
			4174,6	4174,6	0	4134,6	40	0	0	0
			4174,6	4174,6	0	4134,6	40	0	0	0
			4174,6	4174,6	0	4134,6	40	0	0	0
			4030,6	4030,6	0	3990,6	40	0	0	0
			4102,6	4102,6	0	4062,6	40	0	0	0
Ответственный исполнитель – департамент государственной, муниципальной службы и противодействия коррупции аппарата главы администрации области	4174,6	4174,6	0	4134,6	40	0	0	0		
	4174,6	4174,6	0	4134,6	40	0	0	0		
	4174,6	4174,6	0	4134,6	40	0	0	0		
	4174,6	4174,6	0	4134,6	40	0	0	0		
	4174,6	4174,6	0	4134,6	40	0	0	0		

1	2	3	4		5	6	7	8
			2026	4174,6				
			2026	4174,6	0	4134,6	40	0
			2027	4174,6	0	4134,6	40	0
			2028	4174,6	0	4134,6	40	0
			2029	4174,6	0	4134,6	40	0
			2030	4174,6	0	4134,6	40	0
			2022	842,8	330,1	242,9	0	269,8
			2023	842,8	330,1	242,9	0	269,8
			2024	842,8	330,1	242,9	0	269,8
			2025	0	0	0	0	0

Сокполнитель — Управление по развитию промышленности и торговли области



Врио заместителя главы администрации области

ПРИЛОЖЕНИЕ № 7

к постановлению администрации области  
от 31.01.2022 № 63

ПРИЛОЖЕНИЕ № 1  
к подпрограмме «Совершенствование государственного и  
муниципального управления»

Прогноз сводных показателей государственных заданий на оказание государственных услуг  
(выполнение работ) государственными учреждениями Тамбовской области по подпрограмме  
I этапа реализации (2019-2021 гг.)

Наименование подпрограммы/основного мероприятия, услуги (работы)	Значение показателя объема услуги (работы)				Расходы бюджета области на оказание государственной услуги (выполнение работы), тыс. рублей		
	ед. изм.	2019 год	2020 год	2021 год	2019 год	2020 год	2021 год
1	2	3	4	5	6	7	8
Подпрограмма «Совершенствование государственного и муниципального управления»							
Основное мероприятие 6.3. Обеспечение деятельности многофункциональных центров предоставления государственных и муниципальных услуг							
1. Доля получателей государственных и муниципальных услуг, удовлетворенных качеством предоставления государственных и муниципальных услуг в режиме «одного окна» на базе Тамбовского областного государственного казенного учреждения «Многофункциональный центр предоставления государственных и муниципальных услуг» (с учетом филиалов)	%	95	97	95	140587,9	126771,98	121204,3
2. Доля получателей государственных и муниципальных услуг, удовлетворенных доступностью и комфортностью места предоставления услуги	%	95	95	95			
3. Доля граждан, имеющих доступ к получению государственных и муниципальных услуг по принципу «одного окна»	%	90	99	99			

Врио заместителя главы администрации  
области С.П.Юхачев

