

АДМИНИСТРАЦИЯ ТАМБОВСКОЙ ОБЛАСТИ

ПОСТАНОВЛЕНИЕ

01.09.2022

г. Тамбов

№ 696

О внесении изменений в областную адресную программу по переселению граждан из аварийного жилищного фонда, расположенного на территории Тамбовской области, на 2019 - 2025 годы

Администрация области постановляет:

1. Внести в областную адресную программу по переселению граждан из аварийного жилищного фонда, расположенного на территории Тамбовской области, на 2019 - 2025 годы, утвержденную постановлением администрации области от 09.04.2019 № 414 (в редакции от 24.06.2022) (далее - Программа), следующие изменения:

в паспорте Программы:

позицию «Перечень муниципальных образований участников Программы» изложить в следующей редакции:

Перечень муниципальных образований участников Программы	В первом этапе (2019 год) реализации Программы участвуют 4 муниципальных образования: городской округ – город Котовск; городской округ – город Мичуринск; городской округ – город Моршанск; городской округ – город Тамбов. Во втором этапе (2020 год) реализации Программы участвуют 3 муниципальных образования: городской округ – город Котовск; городской округ – город Рассказово; городской округ – город Тамбов. В третьем этапе (2021 год) реализации Программы участвуют 3 муниципальных образования: городской округ – город Кирсанов; городской округ – город Котовск; городской округ – город Тамбов.
---	---

	<p>В четвертом этапе (2022 год) реализации Программы участвуют 5 муниципальных образований:</p> <p>городской округ – город Кирсанов; городской округ – город Моршанск; городской округ – город Рассказово; городской округ – город Тамбов; Богословский сельсовет Тамбовского района.</p> <p>В пятом этапе (2023 год) реализации Программы участвуют 9 муниципальных образований:</p> <p>городской округ – город Котовск; городской округ – город Кирсанов; городской округ – город Моршанск; городской округ – город Тамбов; Богословский сельсовет Тамбовского района; Первомайский поссовет Первомайского района; Сукмановский сельсовет Жердевского района; Мучкапский поссовет Мучкапского района; Новолядинский поссовет Тамбовского района</p>
--	---

позицию «Этапы и сроки реализации Программы» изложить в следующей редакции:

<p>Этапы и сроки реализации Программы</p>	<p>Период реализации Программы – с 01 января 2019 г. до 01 сентября 2023 г.</p> <p>Программа реализуется в пять этапов:</p> <p>первый этап – 2019 год; второй этап – 2020 год; третий этап – 2021 год; четвертый этап – 2022 год; пятый этап – 2023 год</p>
---	---

позицию «Объемы и источники финансирования Программы» изложить в следующей редакции:

<p>Объемы и источники финансирования Программы</p>	<p>Общий объем средств на реализацию Программы в 2019 - 2023 годах составит 1 609 355 753,53 рубля, в том числе:</p> <p>из средств Фонда - 700 410 800,99 рубля; первый этап - 87 750 677,01 рубля;</p>
--	--

	<p>второй этап - 45 932 364,19 рубля; третий этап - 127 828 085,97 рубля; четвертый этап - 86 141 020,24 рубля; пятый этап - 352 758 653,58 рубля; из средств бюджета Тамбовской области - 906 558 026,80 рубля: первый этап - 46 314 437,35 рубля; второй этап - 35 969 977,36 рубля; третий этап - 143 957 654,21 рубля; четвертый этап - 148 800 228,67 рубля; пятый этап - 531 515 729,21 рубля; из средств бюджетов муниципальных образований – 2 386 925,74 рубля: первый этап - 912 547,64 рубля; второй этап - 81 984,33 рубля; третий этап - 272 057,80 рубля; четвертый этап – 235 176,43 рубля; пятый этап - 885 159,54 рубля</p>
--	---

в позиции «Ожидаемые конечные результаты Программы» цифры «1478» и «21 529,77» заменить цифрами «1422» и «20 812,20» соответственно;

в разделе 5 «Реализация мероприятий Программы» Программы:
абзац третий изложить в следующей редакции:

«Этапы Программы должны быть реализованы не позднее 31 декабря года, следующего за годом, в котором осуществляется соответствующее этому этапу увеличение лимита предоставления финансовой поддержки, а в случае, если такое увеличение не осуществляется - не позднее чем 31 декабря года, следующего за годом принятия Фондом решения о предоставлении финансовой поддержки на реализацию соответствующего этапа. Этап 2023 года Программы должен быть реализован не позднее 01 сентября 2023 г.»;

в разделе 6 «Объем средств Фонда, объем долевого финансирования за счет средств бюджета области, средств местных бюджетов. Обоснование потребности объема средств на реализацию Программы» Программы:

абзацы семнадцатый - двадцать восьмой изложить в следующей редакции:

«Объем финансирования третьего этапа Программы (2021 год)- 272 057 797,98 рубля, из них:

127 828 085,97 рубля – средства Фонда;

143 957 654,21 рубля – средства бюджета области;

272 057,80 рубля – средства бюджетов муниципальных образований.

Объем финансирования четвертого этапа Программы (2022 год)- 235 176 425,34 рубля, из них:

86 141 020,24 рубля – средства Фонда;

148 800 228,67 рубля – средства бюджета области;
235 176,43 рубля – средства бюджетов муниципальных образований.
Объем финансирования пятого этапа Программы (2023 год) –
885 159 542,33 рубля, из них:
352 758 653,58 рубля – средства Фонда;
531 515 729,21 рубля – средства бюджета области;
885 159,54 рубля – средства бюджетов муниципальных образований.»;
в разделе 7 «Планируемые показатели выполнения Программы»
Программы в абзаце первом цифры «1478» и «21 529,77» заменить цифрами
«1422» и «20 812,20» соответственно;
приложения № 1, 2, 4, 5, 6 к Программе изложить в редакции согласно
приложениям № 1, 2, 3, 4, 5 к настоящему постановлению соответственно.
2. Опубликовать настоящее постановление на «Официальном интернет-
портале правовой информации» (www.pravo.gov.ru) и на сайте сетевого
издания «Тамбовская жизнь» (www.tamlife.ru).

Временно исполняющий обязанности
главы администрации области М.Б.Егоров



к областной адресной программе по переселению граждан из аварийного жилищного фонда, расположенного на территории Тамбовской области, на 2019-2025 годы

Перечень многоквартирных домов, признанных аварийными до 01 января 2017 г.

№ п/п	Наименование муниципального образования	Адрес многоквартирного дома	Год ввода дома в эксплуатацию	Дата признания многоквартирного дома аварийным	Сведения об аварийном жилищном фонде, подлежащем расселению до 01 сентября 2025 года		Планируемая дата окончания переселения	Площадь застройки многоквартирного дома	Информация о формировании земельного участка под аварийным многоквартирным домом		характеристика земельного участка (сформирован под одним домом, не сформирован)
					площадь, кв.м	количество человек			площадь земельного участка	кадастровый номер земельного участка	
1	2	3	4	5	6	7	8	9	10	11	12
Всего подлежит переселению в 2019 – 2025 гг.											
По программе переселения 2019 – 2025 гг., в рамках которой предусмотрено финансирование за счет средств Фонда, в том числе:											
Итого по городу Кирсанов											
1	Кирсанов	г. Кирсанов, ул. Буленовская, д. 44	1967	11.08.2014	267,20	22	31.12.2022	240,60	1 846,00	68:24:0100012:22	Сформирован под одним домом
2	Кирсанов	г. Кирсанов, ул. Гоголя, д. 7	1917	11.06.2015	95,00	4	31.12.2022	230,00	349,97	68:24:0100009:37	Сформирован под одним домом
3	Кирсанов	г. Кирсанов, ул. Державинского, д. 44	1906	26.11.2014	153,30	10	01.09.2022	218,20	0,00		Не сформирован
4	Кирсанов	г. Кирсанов, ул. Кирсановский аграрный техникум, д. 3	1863	30.12.2016	287,01	16	01.09.2022	214,00	0,00		Не сформирован
5	Кирсанов	г. Кирсанов, ул. Краевармейская, д. 12	1975	28.06.2016	140,70	4	31.12.2022	245,60	0,00		Не сформирован
6	Кирсанов	г. Кирсанов, ул. Рабоче-Крестьянская, д. 49, лит. А	1903	15.12.2013	181,5	13	31.12.2022	169,40	0,00		Не сформирован
7	Кирсанов	г. Кирсанов, ул. Советская, д. 8, лит. Б	1917	08.04.2016	68,51	5	01.09.2022	267,23	0,00	0	Не сформирован
8	Кирсанов	г. Кирсанов, ул. Урицкого, д. 24	1906	07.04.2016	86,38	6	31.12.2022	145,00	1 034,00	68:24:0100024:2	Сформирован под одним домом
Итого по городу Котовску											
9	Котовск	г. Котовск, проезд Микурицкий, д. 5	1963	19.03.2015	77,50	5	31.08.2023	108,70	807,00	68:25:0000061:27	Сформирован под одним домом
10	Котовск	г. Котовск, ул. Октябрьская, д. 2	1929	16.10.2014	562,50	147	01.09.2023	1 097,10	2 822,00	68:25:0000048:34	Сформирован под одним домом
11	Котовск	г. Котовск, ул. Поскопкина, д. 23	1958	15.05.2014	339,30	21	01.09.2023	335,90	571,00	68:25:0000057:11	Сформирован под одним домом
12	Котовск	г. Котовск, ул. Строительная, д. 2	1950	01.08.2014	704,00	62	31.12.2020	637,90	1 848,00	68:25:0000058:211	Сформирован под одним домом
13	Котовск	г. Котовск, ул. Строительная, д. 4	1952	01.08.2014	747,10	78	31.12.2021	617,60	1 882,00	68:25:0000058:213	Сформирован под одним домом
14	Котовск	г. Котовск, пр-кт. Труда, д. 13	1952	18.11.2013	493,00	47	31.12.2022	510,90	1 125,00	68:25:0000030:19	Сформирован под одним домом

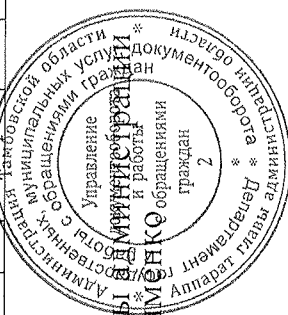
1	2	3	4	5	6	7	8	9	10	11	12
Итого по городу Мичуринску											
15	Мичуринск	г. Мичуринск, ул. Филитпова, д. 90	1868	25.07.2016	292,60	19	31.12.2020	366,00	1 392,00	68.26:0000150:94	Сформирован под одним домом
Итого по городу Моршанску											
16	Моршанск	г. Моршанск ул. Интернациональная, д. 54	1917	26.03.2014	274,30	16	01.09.2023	197,00	1 245,00	68.27:0000061:6	Сформирован под одним домом
17	Моршанск	г. Моршанск, ул. Кирова, д. 40а	1955	25.09.2013	199,80	9	01.09.2023	135,00	9 460,31		Не сформирован
18	Моршанск	г. Моршанск, пл. Красная, д. 24	1917	21.08.2014	165,70	9	01.09.2023	166,00	0,00		Не сформирован
19	Моршанск	г. Моршанск, пл. Красная, д. 30	1917	23.04.2014	173,00	14	01.09.2023	127,00	794,00	68.27:000089:106	Сформирован под одним домом
20	Моршанск	г. Моршанск, ул. Крылова, д. 98	1917	01.11.2016	99,00	5	01.09.2023	136,00	918,00	68.27:0000074:121	Сформирован под одним домом
21	Моршанск	г. Моршанск, ул. Ленина, д. 42	1917	10.12.2013	512,60	28	01.09.2023	274,00	1 500,00	68.27:0000060:47	Сформирован под одним домом
22	Моршанск	г. Моршанск, ул. Ленина, д. 119	1917	11.06.2014	169,90	11	31.12.2020	103,00	606,31	68.27:0000037:16	Сформирован под одним домом
23	Моршанск	г. Моршанск, пл. Октябрьская, д. 14	1917	19.03.2014	445,50	26	01.09.2023	332,00	1 700,00	68.27:0000049:36	Сформирован под одним домом
24	Моршанск	г. Моршанск, пл. Октябрьская, д. 14, лит. Г	1917	19.03.2014	119,00	5	31.12.2022	126,00	0,00		Не сформирован
25	Моршанск	г. Моршанск, ул. Рязанская, д. 4	1965	26.02.2014	553,20	20	31.12.2022	196,00	1 421,00	68.27:0000106:16	Сформирован под одним домом
26	Моршанск	г. Моршанск, ул. Свободная, д. 15	1917	11.03.2015	360,20	19	01.09.2023	189,00	1 276,00	68.27:0000092:4	Сформирован под одним домом
Итого по городу Рассказово											
27	Рассказово	г. Рассказово, ул. Комсомольская, д. 3	1917	23.04.2014	205,50	20	31.12.2021	124,00	2,00		Не сформирован
28	Рассказово	г. Рассказово, ул. Комсомольская, д. 136	1917	21.12.2012	69,90	7	31.12.2022	152,10	0,00		Не сформирован
29	Рассказово	г. Рассказово, ул. Кооперативная, д. 72	1966	21.12.2012	17,00	1	31.12.2022	173,50	0,00		Не сформирован
Итого по городу Тамбову											
30	Тамбов	г. Тамбов, ул. Астраханская, д. 176Б	1918	05.06.2013	436,75	31	31.12.2022	481,80	618,00	68.29:0309007:243	Сформирован под одним домом
31	Тамбов	г. Тамбов, ул. Б.Васильева, д. 11/27	1953	26.07.2012	319,50	21	31.12.2021	254,50	0,00		Не сформирован
32	Тамбов	г. Тамбов, ул. Дерзавинская, д. 15	1917	07.05.2013	494,30	24	31.12.2022	451,80	593,00	68.29:0101020:56	Сформирован под одним домом
33	Тамбов	г. Тамбов, ул. Интернациональная, д. 87	1907	19.03.2014	185,40	18	01.09.2023	234,00	709,50	68.29:0305002:39	Сформирован под одним домом
34	Тамбов	г. Тамбов, ул. Карла Маркса, д. 34	1917	25.11.2015	224,60	28	31.12.2020	174,80	1 492,00	68.29:0103014:67	Сформирован под одним домом
35	Тамбов	г. Тамбов, ул. Коммунальная, д. 21/7, лит. Ж	1917	06.08.2015	140,70	14	01.09.2023	133,00	0,00		Не сформирован
36	Тамбов	г. Тамбов, ул. Коммунальная, д. 26	1917	15.03.2012	328,00	14	31.12.2022	663,50	2 446,00	68.29:0101029:8	Сформирован под одним домом
37	Тамбов	г. Тамбов, ул. Коммунальная, д. 28	1917	14.03.2012	116,30	7	31.12.2022	715,80	2 349,00	68.29:0101029:13	Сформирован под одним домом
38	Тамбов	г. Тамбов, ул. Коммунальная, д. 36, лит. Е	1917	23.09.2015	160,20	9	31.12.2022	160,60	0,00		Не сформирован

1	2	3	4	5	6	7	8	9	10	11	12
39	Тамбов	г. Тамбов, ул. Комсомольская, д. 31, лит. Б	1917	27.12.2011	149,20	6	31.12.2022	250,00	0,00		Не сформирован
40	Тамбов	г. Тамбов, ул. Комсомольская, д. 48	1917	28.09.2012	473,80	33	31.12.2022	574,00	1 979,00	68:29:0101043:21	Сформирован под одним домоком
41	Тамбов	г. Тамбов, ул. Кронштадтская, д. 15	1917	25.07.2013	313,50	29	01.09.2023	184,60	400,70	68:29:0101048:18	Сформирован под одним домоком
42	Тамбов	г. Тамбов, ул. Кронштадтская, д. 18, лит. А	1912	07.05.2013	90,10	7	31.12.2022	241,00	0,00		Не сформирован
43	Тамбов	г. Тамбов, ул. Кронштадтская, д. 41	1917	17.10.2013	401,70	25	31.12.2022	630,00	575,90	68:29:0101047:39	Сформирован под одним домоком
44	Тамбов	г. Тамбов, ул. Ленинградская, д. 58, лит. А	1917	25.11.2015	383,60	23	31.12.2022	535,00	0,00		Не сформирован
45	Тамбов	г. Тамбов, пл. Мастерских, д. 109	1898	11.09.2015	260,20	9	01.09.2023	676,70	2 006,00	68:29:0301001:13	Сформирован под одним домоком
46	Тамбов	г. Тамбов, ул. М. Горького, д. 49	1917	03.02.2016	1 171,70	77	31.12.2022	952,50	0,00		Не сформирован
47	Тамбов	г. Тамбов, ул. М. Горького, д. 60, лит. Б-В	1917	05.02.2014	308,50	27	01.09.2023	492,50	0,00		Не сформирован
48	Тамбов	г. Тамбов, ул. Московская, д. 32	1957	24.12.2013	113,00	19	01.09.2023	180,00	276,00	68:29:0204009:940	Сформирован под одним домоком
49	Тамбов	г. Тамбов, ул. Московская, д. 33/44	1917	11.04.2016	808,10	59	31.12.2021	813,80	990,00	68:29:0213026:35	Сформирован под одним домоком
50	Тамбов	г. Тамбов, ул. Московская, д. 73	1916	14.03.2012	142,90	11	31.12.2021	280,90	280,90	68:29:0213025:34	Сформирован под одним домоком
51	Тамбов	г. Тамбов, ул. Носовская, д. 3, лит. А	1917	28.09.2012	98,70	3	31.12.2022	323,50	1 415,00	68:29:0101030:3	Сформирован под одним домоком
52	Тамбов	г. Тамбов, ул. Октябрьская, д. 32, лит. В	1917	15.06.2016	121,80	6	31.12.2022	141,20	0,00		Не сформирован
53	Тамбов	г. Тамбов, ул. Октябрьская, д. 59	1947	14.06.2012	366,82	36	01.09.2023	1 602,00	0,00		Не сформирован
54	Тамбов	г. Тамбов, ул. Советская, д. 70/22, лит. А	1917	28.07.2016	237,90	13	31.12.2020	274,70			Не сформирован
55	Тамбов	г. Тамбов, ул. Советская, д. 92, лит. А	1917	25.01.2013	171,20	9	31.12.2022	413,00	0,00		Не сформирован
56	Тамбов	г. Тамбов, ул. Студенческая, д. 4, лит. В	1917	28.07.2015	150,20	9	01.09.2023	153,80	0,00		Не сформирован
57	Тамбов	г. Тамбов, ул. Студенческая, д. 9Ж	1904	25.07.2013	654,98	29	01.09.2023	1 569,60	1 608,00	68:29:0214003:13	Сформирован под одним домоком
58	Тамбов	г. Тамбов, ул. Чичканова, д. 3	1960	28.06.2012	400,30	29	31.12.2020	301,20	704,00	68:29:0202003:37	Сформирован под одним домоком
Итого по Жерлевскому муниципальному району			х	х	585,10	28	х	610,00	0,00	х	х
59	с Сукмановка	с. Сукмановка, пл. Советская, д. 17	1986	06.04.2015	585,10	28	01.09.2022	610,00	0,00		Не сформирован
Итого по Мучкапскому муниципальному району			х	х	250,40	14	х	431,40	0,00	х	х
60	Мучкапский	рп. Мучкапский, ул. Станционная, д. 32	1918	20.12.2015	250,40	14	31.12.2022	431,40			Не сформирован
Итого по Первомайскому муниципальному району			х	х	437,30	19	х	253,60	500,00	х	х
61	Первомайский	рп. Первомайский, пер. Школьный, д. 3, стр. двухэтажное	1955	12.11.2012	437,30	19	31.12.2022	253,60	500,00	68:12:0101007:125	Сформирован под одним домоком

к областной адресной программе по поручению граждан и зажиточного жилищного фонда, расположенного на территории Вологодской области, на 2019-2024 годы

Иван реализованы мероприятия по переселению граждан из аварийного жилищного фонда, признанного таковым до 01 января 2017 г., по способам переселения


№ п/п	Наименование муниципального образования	Итого по программе	в том числе										в том числе															
			в том числе					в том числе					в том числе					в том числе										
			3	4	5	6	7	8	9	10	11	12	13	14	15	16	17	18	19	20	21	22	23	24	25	26	27	28
1	Воскресенское муниципальное образование	20 812,20	1 609 355 353,53	3 093,77	122 783 300,09	0,00	0,00	0,00	0,00	0,00	0,00	0,00	17 716,43	25 009,90	1 483 569 853,44	3 186,00	190 117 179,05	3 462,60	223 783 041,19	15 937,60	949 753 868,45	119 917 864,75	0,00	7 183,90	0,00	0,00	0,00	16 395,50
2	Воскресенское муниципальное образование	2 755,20	134 977 662,00	0,00	0,00	0,00	0,00	0,00	0,00	0,00	0,00	2 755,20	3 714,20	134 977 662,00	0,00	0,00	0,00	0,00	0,00	15 204 451,80	257,10	8 773 010,20	0,00	1 115,30	0,00	0,00	2 598,70	
3	Итого по программе	22 567,40	1 612 114 708,53	3 093,77	122 783 300,09	0,00	0,00	0,00	0,00	0,00	0,00	17 716,43	28 724,10	1 483 569 853,44	3 186,00	190 117 179,05	3 462,60	223 783 041,19	15 937,60	949 753 868,45	119 917 864,75	0,00	7 183,90	0,00	0,00	0,00	16 395,50	
4	Итого по программе	22 567,40	1 612 114 708,53	3 093,77	122 783 300,09	0,00	0,00	0,00	0,00	0,00	0,00	17 716,43	28 724,10	1 483 569 853,44	3 186,00	190 117 179,05	3 462,60	223 783 041,19	15 937,60	949 753 868,45	119 917 864,75	0,00	7 183,90	0,00	0,00	0,00	16 395,50	
5	Итого по программе	22 567,40	1 612 114 708,53	3 093,77	122 783 300,09	0,00	0,00	0,00	0,00	0,00	0,00	17 716,43	28 724,10	1 483 569 853,44	3 186,00	190 117 179,05	3 462,60	223 783 041,19	15 937,60	949 753 868,45	119 917 864,75	0,00	7 183,90	0,00	0,00	0,00	16 395,50	
6	Итого по программе	22 567,40	1 612 114 708,53	3 093,77	122 783 300,09	0,00	0,00	0,00	0,00	0,00	0,00	17 716,43	28 724,10	1 483 569 853,44	3 186,00	190 117 179,05	3 462,60	223 783 041,19	15 937,60	949 753 868,45	119 917 864,75	0,00	7 183,90	0,00	0,00	0,00	16 395,50	
7	Итого по программе	22 567,40	1 612 114 708,53	3 093,77	122 783 300,09	0,00	0,00	0,00	0,00	0,00	0,00	17 716,43	28 724,10	1 483 569 853,44	3 186,00	190 117 179,05	3 462,60	223 783 041,19	15 937,60	949 753 868,45	119 917 864,75	0,00	7 183,90	0,00	0,00	0,00	16 395,50	
8	Итого по программе	22 567,40	1 612 114 708,53	3 093,77	122 783 300,09	0,00	0,00	0,00	0,00	0,00	0,00	17 716,43	28 724,10	1 483 569 853,44	3 186,00	190 117 179,05	3 462,60	223 783 041,19	15 937,60	949 753 868,45	119 917 864,75	0,00	7 183,90	0,00	0,00	0,00	16 395,50	
9	Итого по программе	22 567,40	1 612 114 708,53	3 093,77	122 783 300,09	0,00	0,00	0,00	0,00	0,00	0,00	17 716,43	28 724,10	1 483 569 853,44	3 186,00	190 117 179,05	3 462,60	223 783 041,19	15 937,60	949 753 868,45	119 917 864,75	0,00	7 183,90	0,00	0,00	0,00	16 395,50	



Врио заместителя главы администрации
Е.В.Зинченко
области

1	2	3	4	5	6	7	8	9	10	11	12	13	14	15	16	17	18	19
1	Итого по городу Кирсанову	14	8	5	3	322,08	216,67	105,41	12 758 496,01	10 972 718,71	1 773 018,80	12 758,50	0,00	0,00	0,00	0,00	0,00	0,00
2	Итого по городу Моршанску	25	11	8	3	472,20	339,80	132,40	25 763 660,66	16 165 409,30	9 572 487,70	25 763,66	0,00	0,00	0,00	0,00	0,00	0,00
3	Итого по городу Расеказово	8	4	3	1	86,90	69,90	17,00	10 131 189,89	2 381 374,31	7 739 684,39	10 131,19	0,00	0,00	0,00	0,00	0,00	0,00
4	Итого по городу Тамбову	82	44	28	16	1 420,80	926,40	494,40	158 758 665,17	43 852 718,33	114 747 188,17	158 758,67	0,00	0,00	0,00	0,00	0,00	0,00
5	Итого по Богословскому сельсовету (Тамбовский муниципальный район)	19	8	1	7	374,80	50,90	323,90	27 764 413,61	12 768 799,59	14 967 849,61	27 764,41	0,00	0,00	0,00	0,00	0,00	0,00
	Всего по этапн. 2023 года	671	309	235	74	10 032,32	7 453,22	2 579,10	885 159 542,33	352 758 653,58	531 515 729,21	885 159,54	0,00	0,00	0,00	0,00	0,00	0,00
1	Итого по городу Кирсанову	53	29	25	4	778,42	671,92	106,50	36 938 340,44	25 220 629,09	11 680 773,01	36 938,34	0,00	0,00	0,00	0,00	0,00	0,00
2	Итого по городу Коговцу	173	84	67	17	1 979,40	1 569,40	410,00	220 012 179,05	61 617 882,89	158 174 283,98	220 012,18	0,00	0,00	0,00	0,00	0,00	0,00
3	Итого по городу Моршанску	126	65	59	6	2 230,10	2 026,20	203,90	181 327 621,93	81 368 782,78	99 777 511,53	181 327,62	0,00	0,00	0,00	0,00	0,00	0,00
4	Итого по городу Тамбову	190	78	51	27	2 499,30	1 655,00	844,30	295 873 349,70	-02 913 009,95	192 664 466,40	295 873,35	0,00	0,00	0,00	0,00	0,00	0,00
5	Итого по Жердевскому муниципальному району	28	12	6	6	585,10	273,30	311,80	23 502 989,76	17 606 683,10	5 872 803,67	23 502,99	0,00	0,00	0,00	0,00	0,00	0,00
6	Итого по Мучкапскому муниципальному району	14	9	8	1	250,40	236,90	13,50	9 686 499,00	7 287 764,14	2 389 048,36	9 686,50	0,00	0,00	0,00	0,00	0,00	0,00
7	Итого по Первомайскому муниципальному району	19	8	8	0	437,30	437,30	0,00	16 093 951,90	14 168 419,49	1 909 438,46	16 093,95	0,00	0,00	0,00	0,00	0,00	0,00
8	Итого по Богословскому сельсовету (Тамбовский муниципальный район)	19	8	2	6	374,80	94,10	280,70	27 441 429,80	12 143 433,86	15 270 554,51	27 441,43	0,00	0,00	0,00	0,00	0,00	0,00
9	Итого по Новолядинскому поссовету (Тамбовский муниципальный район)	49	16	9	7	897,50	489,10	408,40	74 283 180,75	30 432 048,28	43 776 849,29	74 283,18	0,00	0,00	0,00	0,00	0,00	0,00

Врио заместителя
области




к постановлению администрации области
от 01.09.2022 № 696
ПРИЛОЖЕНИЕ №5

к областной адресной программе по переселению
граждан из аварийного жилищного фонда,
расположенного на территории Тамбовской области,
на 2019-2025 годы

Планируемые показатели переселения граждан из аварийного жилищного фонда, признанного таковым до 01 января 2017 г.

№ п/п	Наименование муниципального образования	Расширенная площадь					Количество переселяемых жителей											
		2019 г.	2020 г.	2021 г.	2022 г.	2023 г.	2024 г.	2025 г.	Всего	2019 г.	2020 г.	2021 г.	2022 г.	2023 г.	2024 г.	2025 г.	Всего	
		кв. м	кв. м	кв. м	кв. м	кв. м	кв. м	кв. м	кв. м	кв. м	кв. м	кв. м	кв. м	кв. м	кв. м	кв. м	кв. м	кв. м
1	Всего по программе переселения, в рамках которой предусмотрено финансирование за счет средств Фонда, в т.ч.:	390,00	2 700,00	3 280,00	4 409,88	10 376,72	0,00	0,00	0,00	21 156,60	36	208	221	286	671	0	0	1 422
1	Всего по плану 2019 года	390,00	2 365,20						2 755,20	36	185							221
2	Итого по городу Котовску	135,90	568,10						704,00	13	49							62
3	Итого по городу Моршанску	25,49	144,41						292,60	3	16							19
4	Итого по городу Тамбову	184,72	1 403,98						1 69,90	2	9							11
1	Всего по плану 2020 года	334,80	1 236,10	3 280,00					1 570,90	18	111							129
2	Итого по городу Котовску	157,57	589,53						747,10	12	66							133
3	Итого по городу Тамбову	44,33	161,17						205,50	3	17							78
1	Всего по плану 2021 года	334,80	1 236,10	2 043,90					3 777,00	8	27							35
2	Итого по городу Котовску	157,57	589,53						181,15	6	6							13
3	Итого по городу Тамбову	44,33	161,17						255,97	20	27							47
1	Всего по плану 2022 года	334,80	1 236,10	1 689,92					3 102,85	85	104							189
2	Итого по городу Котовску	157,57	589,53						2 676,78	148	0							148
3	Итого по городу Моршанску	25,49	144,41						322,08	14	0							14
4	Итого по городу Тамбову	184,72	1 403,98						472,20	25	0							25
1	Всего по плану 2023 года	334,80	1 236,10	1 420,80					86,90	8	0							8
2	Итого по городу Котовску	157,57	589,53						1 420,80	82	0							82
3	Итого по городу Моршанску	25,49	144,41						374,80	19	0							19
4	Итого по городу Тамбову	184,72	1 403,98						10 376,72	671	0							671
1	Всего по плану 2024 года	334,80	1 236,10						778,42	53	0							53
2	Итого по городу Котовску	135,90	568,10						1 979,40	173	0							173
3	Итого по городу Моршанску	25,49	144,41						2 574,50	126	0							126
4	Итого по городу Тамбову	184,72	1 403,98						2 499,30	190	0							190
1	Всего по плану 2025 года	334,80	1 236,10						585,10	28	0							28
2	Итого по городу Котовску	135,90	568,10						250,40	14	0							14
3	Итого по городу Моршанску	25,49	144,41						437,30	19	0							19
4	Итого по городу Тамбову	184,72	1 403,98						374,80	19	0							19
1	Всего по плану 2026 года	334,80	1 236,10						897,50	49	0							49
2	Итого по городу Котовску	135,90	568,10															
3	Итого по городу Моршанску	25,49	144,41															
4	Итого по городу Тамбову	184,72	1 403,98															



Врио заместителя главы администрации
области

к областной адресной программе по переселению граждан из аварийного жилищного фонда,
расположенного на территории Тамбовской области, на 2019-2025 годы

План-график реализации Программы

№ п/п	Наименование муниципального образования/способ переселения	Этап предыдущего года (2021 год)														
		3	4	5	6	7	8	9	10	11	12	13	14	15		
		Расcеляемая площадь жилых помещений (кв. м)	Количество помещений (ед.)	Количество граждан (чел.)	Предоставляемая площадь (кв. м)	Образованы земельные участки под строительство	Оформлены права застройщика на земельные участки	Подготовлена проектная документация	Объявлен конкурс на строительство (приобретение) жилых помещений	Заключен контракт на строительство, договор на приобретение жилых помещений	Получено разрешение на строительство	Дом введен в эксплуатацию	Зарегистрировано право собственности муниципального образования на жилые помещения	Завершено переселение		
1	2															
	Итого по субъекту Российской Федерации:	3 459,12	115	234	4 862,10	-	-	-	01.11.2021	09.12.2021	-	-	05.05.2022	31.12.2022		
1.	Итого по муниципальному образованию город Тамбов	2 910,15	86	184	3 869,00	-	-	-	10.05.2021	14.06.2021	-	-	19.07.2021	31.12.2021		
1.1.	Строительство многоквартирных домов	-	-	-	-	-	-	-	-	-	-	-	-	-		
1.2.	Приобретение квартир у застройщика в построенных многоквартирных домах	2 671,45	82	170	3 555,00	-	-	-	10.05.2021	14.06.2021	-	-	19.07.2021	18.10.2021		
1.3.	Приобретение квартир у застройщика в строящихся многоквартирных домах	-	-	-	-	-	-	-	-	-	-	-	-	-		
1.4.	Приобретение квартир у лиц, не являющихся застройщиком	238,70	4	14	314,00	-	-	-	20.04.2021	-	-	-	01.06.2021	31.12.2021		
2.	Итого по муниципальному образованию город Кирсанов	64,27	2	3	88,00	-	-	-	12.04.2021	04.05.2021	-	-	21.06.2021	31.12.2022		
2.1.	Строительство многоквартирных домов	-	-	-	-	-	-	-	-	-	-	-	-	-		
2.2.	Приобретение квартир у застройщика в построенных многоквартирных домах	-	-	-	-	-	-	-	-	-	-	-	-	-		
2.3.	Приобретение квартир у застройщика в строящихся многоквартирных домах	-	-	-	-	-	-	-	-	-	-	-	-	-		
2.4.	Приобретение квартир у лиц, не являющихся застройщиком	64,27	2	3	88,00	-	-	-	12.04.2021	04.05.2021	-	-	21.06.2021	31.12.2022		

