

# ПРАВИТЕЛЬСТВО ТАМБОВСКОЙ ОБЛАСТИ

## ПОСТАНОВЛЕНИЕ

14.10.2022

№31

г. Тамбов

### О внесении изменений в государственную программу Тамбовской области «Обеспечение безопасности населения Тамбовской области и противодействие преступности»

В целях эффективного использования бюджетных средств Правительство Тамбовской области **п о с т а н о в л я е т**:

1. Внести в государственную программу Тамбовской области «Обеспечение безопасности населения Тамбовской области и противодействие преступности», утвержденную постановлением администрации области от 06.10.2014 №1203 (в редакции от 28.07.2022), (далее — Госпрограмма) следующие изменения:

в паспорте Госпрограммы позиции «Сроки реализации государственной программы» и «Объемы и источники финансирования государственной программы» изложить в следующей редакции:

Сроки и этапы реализации государственной программы	2015-2030 годы: первый этап – 2015-2022 годы; второй этап – 2023-2030 годы
Объемы и источники финансирования государственной программы	Объем бюджетных ассигнований на реализацию государственной программы в 2015 - 2030 годах составит – 10 240 290,4 тыс.рублей, в том числе: на I этапе в 2015-2022 годах - 5 020 624,4 тыс.рублей, в том числе: за счет средств федерального бюджета - 217 005,2 тыс.рублей: 2015 год - 21 895,0 тыс.рублей; 2016 год - 21 577,3 тыс.рублей; 2017 год - 21 594,8 тыс.рублей; 2018 год - 25 643,0 тыс.рублей;

	<p>2019 год - 28 192,3 тыс.рублей;  2020 год - 31 420,0 тыс.рублей;  2021 год - 32 175,2 тыс.рублей;  2022 год - 34 507,6 тыс.рублей;  за счет средств бюджета Тамбовской области -  4 189 698,9 тыс.рублей, в том числе по годам:  2015 год - 254 803,4 тыс.рублей;  2016 год - 316 896,5 тыс.рублей;  2017 год - 439 100,4 тыс.рублей;  2018 год - 434 761,0 тыс.рублей;  2019 год - 596 755,6 тыс.рублей;  2020 год - 747880,4 тыс.рублей;  2021 год - 644 415,3 тыс.рублей;  2022 год - 755 086,3 тыс.рублей;  в том числе за счет средств Дорожного фонда области -  2 058 984,2 тыс.рублей, в том числе по годам:  2015 год - 40 000,0 тыс.рублей;  2016 год - 64 900,0 тыс.рублей;  2017 год - 90 000,0 тыс.рублей;  2018 год - 91 000,0 тыс.рублей;  2019 год - 372 439,3 тыс.рублей;  2020 год - 515 493,1 тыс.рублей;  2021 год - 388 951,8 тыс.рублей;  2022 год - 496 200,0 тыс.рублей;  за счет средств местного бюджета -  137 790,6 тыс.рублей:  2015 год - 13 327,7 тыс.рублей;  2016 год - 30 357,3 тыс.рублей;  2017 год - 14 685,5 тыс.рублей;  2018 год - 14 317,3 тыс.рублей;  2019 год - 14 172,5 тыс.рублей;  2020 год - 16 905,3 тыс.рублей;  2021 год - 16 860,0 тыс.рублей;  2022 год - 17 165,0 тыс.рублей;  за счет средств внебюджетных источников -  476 129,7 тыс.рублей:  2015 год - 34 208,2 тыс.рублей;  2016 год - 218 615,7 тыс.рублей;  2017 год - 119 588,1 тыс.рублей;  2018 год - 18 652,7 тыс.рублей;  2019 год - 20 927,0 тыс.рублей;  2020 год - 21 068,0 тыс.рублей;  2021 год - 20980,0 тыс.рублей;  2022 год - 22 090,0 тыс.рублей;</p>
--	---

	<p>кроме этого, стоимость материально-технических ресурсов (объектов нефинансовых активов), поставляемых в Тамбовскую область за счет средств федеральной целевой программы «Повышение безопасности дорожного движения в 2013 - 2020 годах» - 32 358,9 тыс.рублей, в том числе по годам:</p> <p>2015 год - 4 897,3 тыс.рублей;  2016 год - 2 449,1 тыс.рублей;  2017 год - 5 681,6 тыс.рублей;  2018 год - 11 429,6 тыс.рублей;  2019 год - 4 840,3 тыс.рублей;  2020 год - 3 061,0 тыс.рублей;  на II этапе в 2023-2030 годах – 5 219 666,0 тыс.рублей, в том числе:</p> <p>за счет средств федерального бюджета - 213 538,9 тыс.рублей:</p> <p>2023 год - 33 930,4 тыс.рублей;  2024 год - 35 080,5 тыс.рублей;  2025 год - 24 088,0 тыс.рублей;  2026 год - 24 088,0 тыс.рублей;  2027 год - 24 088,0 тыс.рублей;  2028 год - 24 088,0 тыс.рублей;  2029 год - 24 088,0 тыс.рублей;  2030 год - 24 088,0 тыс.рублей;</p> <p>за счет средств бюджета Тамбовской области - 4 684 342,1 тыс.рублей, в том числе по годам:</p> <p>2023 год - 772 758,6 тыс.рублей;  2024 год - 770 228,9 тыс.рублей;  2025 год - 523 559,1 тыс.рублей;  2026 год - 523 559,1 тыс.рублей;  2027 год - 523 559,1 тыс.рублей;  2028 год - 523 559,1 тыс.рублей;  2029 год - 523 559,1 тыс.рублей;  2030 год - 523 559,1 тыс.рублей;</p> <p>в том числе за счет средств Дорожного фонда области - 2 887 400,0 тыс.рублей, в том числе по годам:</p> <p>2023 год - 530 200,0 тыс.рублей;  2024 год - 530 200,0 тыс.рублей;  2025 год - 304 500,0 тыс.рублей;  2026 год - 304 500,0 тыс.рублей;  2027 год - 304 500,0 тыс.рублей;  2028 год - 304 500,0 тыс.рублей;  2029 год - 304 500,0 тыс.рублей;  2030 год - 304 500,0 тыс.рублей;</p>
--	--

	за счет средств местного бюджета -
	137 015,0 тыс.рублей:
	2023 год - 16 860,0 тыс.рублей;
	2024 год - 17 165,0 тыс.рублей;
	2025 год - 17 165,0 тыс.рублей;
	2026 год - 17 165,0 тыс.рублей;
	2027 год - 17 165,0 тыс.рублей;
	2028 год - 17 165,0 тыс.рублей;
	2029 год - 17 165,0 тыс.рублей;
	2030 год - 17 165,0 тыс.рублей;
	за счет средств внебюджетных источников -
	184 770,0 тыс.рублей:
	2023 год - 23 000,0 тыс.рублей;
	2024 год - 23 110,0 тыс.рублей;
	2025 год - 23 110,0 тыс.рублей;
	2026 год - 23 110,0 тыс.рублей;
	2027 год - 23 110,0 тыс.рублей;
	2028 год - 23 110,0 тыс.рублей;
	2029 год - 23 110,0 тыс.рублей;
	2030 год - 23 110,0 тыс.рублей

в разделе 2 «Приоритеты региональной государственной политики в сфере реализации государственной программы, цель, задачи, сроки и этапы реализации государственной программы» абзацы пятнадцатый – восемнадцатый изложить в следующей редакции:

«Сроки реализации программы: 2015-2030 годы.

Этапы реализации программы:

первый этап – 2015-2022 годы;

второй этап – 2023-2030 годы.»;

раздел 3 «Показатели (индикаторы) достижения цели и решения задач, основные ожидаемые конечные результаты программы» изложить в следующей редакции:

«3. Показатели (индикаторы) достижения цели и решения задач, основные ожидаемые конечные результаты программы

Показатели (индикаторы) достижения цели реализации государственной программы:

зарегистрированные преступления;

отсутствие на территории области террористических актов, снижение рисков совершения террористических актов;

число лиц, погибших в дорожно-транспортных происшествиях на дорогах регионального и муниципального значения;

доля граждан, подлежащих призыву на военную службу, соответствующих по состоянию здоровья требованиям военной службы.

Реализация государственной программы позволит достичь в 2030 году показателей (индикаторов), приведенных в приложениях №1, 1.1 к государственной программе.»;

раздел 5 «Обоснование объема финансовых ресурсов, необходимых для реализации государственной программы» изложить в следующей редакции:

#### «5. Обоснование объема финансовых ресурсов, необходимых для реализации государственной программы

Финансовое обеспечение реализации государственной программы осуществляется за счет средств федерального бюджета, бюджета области, местных бюджетов и внебюджетных источников.

Распределение бюджетных ассигнований на реализацию государственной программы утверждается законом Тамбовской области о бюджете области на очередной финансовый год и на плановый период.

Объемы и источники финансирования подробно приведены в приложениях №2, 2.1, 3, 3.1 к государственной программе.

Объемы бюджетных ассигнований уточняются ежегодно при формировании бюджета области на очередной финансовый год и на плановый период.»;

приложение №1 к Госпрограмме изложить в редакции согласно приложению №1 к настоящему постановлению;

дополнить Госпрограмму приложением №1.1 согласно приложению №2 к настоящему постановлению;

приложение №2 к Госпрограмме изложить в редакции согласно приложению №3 к настоящему постановлению;

дополнить Госпрограмму приложением №2.1 согласно приложению №4 к настоящему постановлению;

приложение №3 к Госпрограмме изложить в редакции согласно приложению №5 к настоящему постановлению;

дополнить Госпрограмму приложением №3.1 согласно приложению №6 к настоящему постановлению;

в приложении №4 к Госпрограмме «Подпрограмма «Обеспечение общественного порядка и противодействие преступности в Тамбовской области» (далее – подпрограмма):

в паспорте подпрограммы позиции «Сроки реализации подпрограммы» и «Объем и источники финансирования подпрограммы» изложить в следующей редакции:

Сроки и этапы реализации подпрограммы	2015-2030 годы: первый этап – 2015-2022 годы; второй этап – 2023-2030 годы
Объем и	Общий объем финансирования подпрограммы в

<p>источники финансирования подпрограммы</p>	<p>2015 -2030 годах составит – 301 437,0 тыс.рублей, в том числе: на I этапе в 2015-2022 годах – 175 341,6 тыс.рублей, в том числе: за счет средств бюджета области – 198 237,0 тыс.рублей; в том числе по годам: 2015 год – 6 733,8 тыс.рублей; 2016 год – 18 339,9 тыс.рублей; 2017 год – 17 422,3 тыс.рублей; 2018 год – 20 615,7 тыс.рублей; 2019 год – 20 997,4 тыс.рублей; 2020 год – 25 374,4 тыс.рублей; 2021 год – 8 947,7 тыс.рублей; 2022 год – 10 310,4 тыс.рублей; за счет муниципальных бюджетов – 38 100,0 тыс.рублей; в том числе по годам: 2015 год – 3 900,0 тыс.рублей; 2016 год – 4 100,0 тыс.рублей; 2017 год – 4 300,0 тыс.рублей; 2018 год – 4 700,0 тыс.рублей; 2019 год – 4 900,0 тыс.рублей; 2020 год – 5 200,0 тыс.рублей; 2021 год – 5 400,0 тыс.рублей; 2022 год – 5 600,0 тыс.рублей; за счет внебюджетных источников - 8 500,0 тыс.рублей; в том числе по годам: 2015 год – 1 200,0 тыс.рублей; 2016 год - 700,0 тыс.рублей; 2017 год - 700,0 тыс.рублей; 2018 год - 700,0 тыс.рублей; 2019 год - 700,0 тыс.рублей; 2020 год – 1 500,0 тыс.рублей; 2021 год – 1 500,0 тыс.рублей; 2022 год – 1 500,0 тыс.рублей; на II этапе в 2023-2030 годах – 126 095,4 тыс.рублей, в том числе: за счет средств бюджета области - 69 495,4 тыс.рублей; в том числе по годам: 2023 год – 10 146,2 тыс.рублей; 2024 год – 10 146,2 тыс.рублей; 2025 год – 8 200,5 тыс.рублей; 2026 год – 8 200,5 тыс.рублей;</p>
--	---

<p>2027 год – 8 200,5 тыс.рублей;  2028 год – 8 200,5 тыс.рублей;  2029 год – 8 200,5 тыс.рублей;  2030 год – 8 200,5 тыс.рублей;</p> <p>за счет муниципальных бюджетов -  44 600,0 тыс.рублей;</p> <p>в том числе по годам:  2023 год – 5 400,0 тыс.рублей;  2024 год – 5 600,0 тыс.рублей;  2025 год – 5 600,0 тыс.рублей;  2026 год – 5 600,0 тыс.рублей;  2027 год – 5 600,0 тыс.рублей;  2028 год – 5 600,0 тыс.рублей;  2029 год – 5 600,0 тыс.рублей;  2030 год – 5 600,0 тыс.рублей;</p> <p>за счет внебюджетных источников -  12 000,0 тыс.рублей;</p> <p>в том числе по годам:  2023 год – 1 500,0 тыс.рублей;  2024 год – 1 500,0 тыс.рублей;  2025 год – 1 500,0 тыс.рублей;  2026 год – 1 500,0 тыс.рублей;  2027 год – 1 500,0 тыс.рублей;  2028 год – 1 500,0 тыс.рублей;  2029 год – 1 500,0 тыс.рублей;  2030 год – 1 500,0 тыс.рублей</p>
---

в разделе 2 «Приоритеты региональной государственной политики в сфере реализации подпрограммы, цель, задачи, сроки и этапы реализации подпрограммы» абзацы седьмой – девятый изложить в следующей редакции:

«Этапы реализации подпрограммы:

первый этап – 2015-2022 годы;

второй этап – 2023-2030 годы.»;

раздел 3 «Показатели (индикаторы) достижения цели и решения задач, основные ожидаемые результаты подпрограммы» изложить в следующей редакции:

«3.Показатели (индикаторы) достижения цели и решения задач, основные ожидаемые результаты подпрограммы»

Показателями (индикаторами) реализации подпрограммы являются:

уровень преступности: количество зарегистрированных преступлений в расчете на 100 тысяч населения области;

преступления, совершенные несовершеннолетними или при их соучастии;

количество членов общественных объединений правоохранительной направленности;

доля лиц, ранее осуждавшихся за совершение преступлений, в общем количестве лиц, осужденных на основании обвинительных приговоров, вступивших в законную силу;

количество рассмотренных дел об административных правонарушениях административными комиссиями городских округов и муниципальных районов;

доля преступлений, совершенных несовершеннолетними или при их соучастии, в общем числе оконченных;

удельный вес преступлений в сфере незаконного оборота наркотиков от общего количества зарегистрированных преступлений.

Реализация подпрограммы позволит достичь в 2030 году показателей (индикаторов), приведенных в приложениях №1, 1.1 к государственной программе.»;

раздел 5 «Обоснование объема финансовых ресурсов, необходимых для реализации подпрограммы» изложить в следующей редакции:

#### «5. Обоснование объема финансовых ресурсов, необходимых для реализации подпрограммы

Финансовое обеспечение реализации подпрограммы осуществляется за счет средств федерального бюджета, бюджета области, местных бюджетов и внебюджетных источников.

Распределение бюджетных ассигнований на реализацию подпрограммы утверждается законом Тамбовской области о бюджете области на очередной финансовый год и на плановый период.

Объемы и источники финансирования подробно приведены в приложениях №2, 2.1, 3, 3.1 к государственной программе.

Объемы бюджетных ассигнований уточняются ежегодно при формировании бюджета области на очередной финансовый год и на плановый период.»;

в приложении №5 к Госпрограмме «Подпрограмма «Противодействие терроризму и экстремизму в Тамбовской области» (далее-подпрограмма):

в паспорте подпрограммы позиции «Сроки и этапы реализации подпрограммы» и «Объемы и источники финансирования подпрограммы» изложить в следующей редакции:

Сроки и этапы реализации подпрограммы	2015-2030 годы: первый этап – 2015-2022 годы; второй этап – 2023-2030 годы
---------------------------------------	--

<p>Объем и источники финансирования подпрограммы</p>	<p>Общий объем финансирования подпрограммы в 2015 - 2030 годах составит - 469494,4 тыс.рублей, в том числе:</p> <p>на I этапе в 2015-2022 годах - 232 579,8 тыс.рублей, в том числе:</p> <p>за счет средств бюджета области - 9 988,1 тыс.рублей;</p> <p>в том числе по годам:</p> <p>2015 год - 293,5 тыс.рублей;</p> <p>2016 год - 5230,0 тыс.рублей;</p> <p>2017 год - 1 110,4 тыс.рублей;</p> <p>2018 год - 755,0 тыс.рублей;</p> <p>2019 год - 1 289,4 тыс.рублей;</p> <p>2020 год - 902,5 тыс.рублей;</p> <p>2021 год - 203,2 тыс.рублей;</p> <p>2022 год - 204,1 тыс.рублей;</p> <p>за счет муниципальных бюджетов - 66 129,9 тыс.рублей;</p> <p>в том числе по годам:</p> <p>2015 год - 5 937,7 тыс.рублей;</p> <p>2016 год - 22 574,2 тыс.рублей;</p> <p>2017 год - 6600,0 тыс.рублей;</p> <p>2018 год - 5 910,0 тыс.рублей;</p> <p>2019 год - 6 160,0 тыс.рублей;</p> <p>2020 год - 6 448,0 тыс.рублей;</p> <p>2021 год - 6 200,0 тыс.рублей;</p> <p>2022 год - 6 300,0 тыс.рублей;</p> <p>за счет внебюджетных источников - 156 461,8 тыс.рублей;</p> <p>в том числе по годам:</p> <p>2015 год - 30 775,7 тыс.рублей;</p> <p>2016 год - 26 983,0 тыс.рублей;</p> <p>2017 год - 15 537,9 тыс.рублей;</p> <p>2018 год - 15 520,2 тыс.рублей;</p> <p>2019 год - 16 587,0 тыс.рублей;</p> <p>2020 год - 15 958,0 тыс.рублей;</p> <p>2021 год - 17 000,0 тыс.рублей;</p> <p>2022 год - 18 100,0 тыс.рублей;</p> <p>на II этапе в 2023-2030 годах - 236 914,6 тыс.рублей, в том числе:</p> <p>за счет средств бюджета области - 33 914,6 тыс.рублей;</p> <p>в том числе по годам:</p> <p>2023 год - 174,6 тыс.рублей;</p> <p>2024 год - 200,0 тыс.рублей;</p> <p>2025 год - 5 590,0 тыс.рублей;</p> <p>2026 год - 5 590,0 тыс.рублей;</p>
--	--

<p>2027 год – 5 590,0 тыс.рублей;  2028 год – 5 590,0 тыс.рублей;  2029 год – 5 590,0 тыс.рублей;  2030 год – 5 590,0 тыс.рублей;  за счет муниципальных бюджетов -  50 300,0 тыс.рублей;  в том числе по годам:  2023 год – 6 200,0 тыс.рублей;  2024 год – 6 300,0 тыс.рублей;  2025 год – 6 300,0 тыс.рублей;  2026 год – 6 300,0 тыс.рублей;  2027 год – 6 300,0 тыс.рублей;  2028 год – 6 300,0 тыс.рублей;  2029 год – 6 300,0 тыс.рублей;  2030 год – 6 300,0 тыс.рублей;  за счет внебюджетных источников -  152 700,0 тыс.рублей;  в том числе по годам:  2023 год – 19 000,0 тыс.рублей;  2024 год – 19 100,0 тыс.рублей;  2025 год – 19 100,0 тыс.рублей;  2026 год – 19 100,0 тыс.рублей;  2027 год – 19 100,0 тыс.рублей;  2028 год – 19 100,0 тыс.рублей;  2029 год – 19 100,0 тыс.рублей;  2030 год – 19 100,0 тыс.рублей</p>
--

в разделе 2 «Приоритеты региональной государственной политики в сфере реализации подпрограммы, цель, задачи, сроки и этапы реализации подпрограммы»:

абзацы двадцать третий – двадцать пятый заменить абзацами следующего содержания:

«Подпрограмма реализуется в два этапа:

первый этап – 2015 – 2022 годы;

второй этап – 2023 – 2030 годы.»;

раздел 3 «Показатели (индикаторы) достижения цели и решения задач, основные ожидаемые результаты подпрограммы» изложить в следующей редакции:

«3. Показатели (индикаторы) достижения цели и решения задач, основные ожидаемые результаты подпрограммы»

Показателями (индикаторами) реализации подпрограммы являются:  
количество публикаций в средствах массовой информации по антитеррористической и антиэкстремистской проблематике;

количество журналистов региональных средств массовой информации, участвовавших в семинарах по повышению уровня их грамотности в вопросах информационного противодействия терроризму;

количество проведенных командно-штабных учений по отработке навыков взаимодействия сил и средств, привлекаемых к проведению контртеррористической операции, и минимизации последствий террористического акта;

доля городских округов и муниципальных районов области, реализующих подпрограммы по противодействию терроризму и экстремизму.

Реализация подпрограммы позволит достичь в 2030 году показателей (индикаторов), приведенных в приложениях №1, 1.1 к государственной программе.»;

раздел 5 «Обоснование объема финансовых ресурсов, необходимых для реализации подпрограммы» изложить в следующей редакции:

#### «5. Обоснование объема финансовых ресурсов, необходимых для реализации подпрограммы

Финансовое обеспечение реализации подпрограммы осуществляется за счет средств федерального бюджета, бюджета области, местных бюджетов и внебюджетных источников.

Распределение бюджетных ассигнований на реализацию подпрограммы утверждается законом Тамбовской области о бюджете области на очередной финансовый год и на плановый период.

Объемы и источники финансирования подробно приведены в приложениях №2, 2.1, 3, 3.1 к государственной программе.

Объемы бюджетных ассигнований уточняются ежегодно при формировании бюджета области на очередной финансовый год и на плановый период.»;

в приложении №6 к Госпрограмме «Подпрограмма «Повышение безопасности дорожного движения в Тамбовской области» (далее – подпрограмма):

в паспорте подпрограммы позиции «Сроки и этапы реализации подпрограммы» и «Объем и источники финансирования подпрограммы» изложить в следующей редакции:

Сроки и этапы реализации подпрограммы	2015-2030 годы: первый этап – 2015-2022 годы; второй этап – 2023-2030 годы
Объемы и источники финансирования подпрограммы	Объем бюджетных ассигнований на реализацию подпрограммы в 2015 - 2030 годах составит – 6 200 383,9 тыс. рублей, в том числе: на I этапе в 2015-2022 годах – 3 134 509,3 тыс.рублей, в

	<p>том числе:</p> <p>за счет средств бюджета Тамбовской области – 2 792 110,7 тыс.рублей,</p> <p>в том числе по годам:</p> <p>2015 год – 166 793,5 тыс.рублей;</p> <p>2016 год – 228 359,8 тыс.рублей;</p> <p>2017 год – 299 892,9 тыс.рублей;</p> <p>2018 год – 247 321,2 тыс.рублей;</p> <p>2019 год – 393 018,3 тыс.рублей;</p> <p>2020 год – 531 029,3 тыс.рублей;</p> <p>2021 год – 411 959,5 тыс.рублей;</p> <p>2022 год – 513 736,2 тыс.рублей;</p> <p>в том числе за счет средств Дорожного фонда области – 2 058 984,2 тыс.рублей, в том числе по годам:</p> <p>2015 год - 40000,0 тыс. рублей;</p> <p>2016 год - 64900,0 тыс. рублей;</p> <p>2017 год - 90000,0 тыс. рублей;</p> <p>2018 год - 91000,0 тыс. рублей;</p> <p>2019 год - 372439,3 тыс. рублей;</p> <p>2020 год - 515493,1 тыс. рублей;</p> <p>2021 год - 388951,8 тыс. рублей;</p> <p>2022 год - 496200,0 тыс. рублей;</p> <p>за счет средств местного бюджета - 33 560,7 тыс.рублей,</p> <p>в том числе по годам:</p> <p>2015 год – 3 490,0 тыс.рублей;</p> <p>2016 год – 3 683,1 тыс.рублей;</p> <p>2017 год – 3 785,5 тыс.рублей;</p> <p>2018 год – 3 707,3 тыс.рублей;</p> <p>2019 год – 3 112,5 тыс.рублей;</p> <p>2020 год – 5 257,3 тыс.рублей;</p> <p>2021 год – 5 260,0 тыс.рублей;</p> <p>2022 год – 5 265,0 тыс.рублей;</p> <p>за счет средств внебюджетных источников – 308 837,9 тыс.рублей, в том числе по годам:</p> <p>2015 год – 2 232,5 тыс.рублей;</p> <p>2016 год – 19 0932,7 тыс.рублей;</p> <p>2017 год – 10 3350,2 тыс.рублей;</p> <p>2018 год – 2 432,5 тыс.рублей;</p> <p>2019 год – 2 450,0 тыс.рублей;</p> <p>2020 год – 2 470,0 тыс.рублей;</p> <p>2021 год – 2 480,0 тыс.рублей;</p>
--	--

	<p>2022 год – 2 490,0 тыс.рублей;  кроме этого, стоимость материально-технических ресурсов (объектов нефинансовых активов), поставляемых в Тамбовскую область за счет средств федеральной целевой программы «Повышение безопасности дорожного движения в 2013 - 2020 годах» - 32 358,9 тыс. рублей, в том числе по годам:  2015 год – 4 897,3 тыс. рублей;  2016 год – 2 449,1 тыс. рублей;  2017 год – 5 681,6 тыс. рублей;  2018 год – 11 429,6 тыс. рублей;  2019 год – 4 840,3 тыс. рублей;  2020 год – 3 061,0 тыс. рублей.  на II этапе в 2023-2030 годах – 3 065 874,6 тыс.рублей, в том числе:  за счет средств бюджета Тамбовской области – 3 003 689,6 тыс.рублей,  в том числе по годам:  2023 год – 547 736,2 тыс.рублей;  2024 год – 547 736,2 тыс.рублей;  2025 год – 318 036,2 тыс.рублей;  2026 год – 318 036,2 тыс.рублей;  2027 год – 318 036,2 тыс.рублей;  2028 год – 318 036,2 тыс.рублей;  2029 год – 318 036,2 тыс.рублей;  2030 год – 318 036,2 тыс.рублей;  в том числе за счет средств Дорожного фонда области - 2 887 400,0 тыс.рублей, в том числе по годам:</p>
	<p>2023 год – 530 200,0 тыс.рублей;  2024 год – 530 200,0 тыс.рублей;  2025 год – 304 500,0 тыс.рублей;  2026 год – 304 500,0 тыс.рублей;  2027 год – 304 500,0 тыс.рублей;  2028 год – 304 500,0 тыс.рублей;  2029 год – 304 500,0 тыс.рублей;  2030 год – 304 500,0 тыс.рублей;  за счет средств местного бюджета - 42 115,0 тыс.рублей,  в том числе по годам:  2023 год – 5 260,0 тыс.рублей;  2024 год – 5 265,0 тыс.рублей;  2025 год – 5 265,0 тыс.рублей;</p>

<p>2026 год – 5 265,0 тыс.рублей;  2027 год – 5 265,0 тыс.рублей;  2028 год – 5 265,0 тыс.рублей;  2029 год – 5 265,0 тыс.рублей;  2030 год – 5 265,0 тыс.рублей;  за счет средств внебюджетных источников –  20 070,0 тыс.рублей, в том числе по годам:  2023 год – 2 500,0 тыс.рублей;  2024 год – 2 510,0 тыс.рублей;  2025 год – 2 510,0 тыс.рублей;  2026 год – 2 510,0 тыс.рублей;  2027 год – 2 510,0 тыс.рублей;  2028 год – 2 510,0 тыс.рублей;  2029 год – 2 510,0 тыс.рублей;  2030 год – 2 510,0 тыс.рублей</p>
---

в разделе 2 «Приоритеты региональной государственной политики в сфере реализации подпрограммы, цель, задачи, сроки и этапы реализации подпрограммы» абзацы пятнадцатый – семнадцатый изложить в следующей редакции:

«Подпрограмма реализуется в два этапа:

первый этап – 2015 - 2022 годы;

второй этап – 2022-2030 годы.»;

раздел 3 «Показатели (индикаторы) достижения цели и решения задач, основные ожидаемые конечные результаты подпрограммы» изложить в следующей редакции:

«3. Показатели (индикаторы) достижения цели и решения задач, основные ожидаемые конечные результаты подпрограммы

Показателями (индикаторами) реализации подпрограммы являются:  
транспортный риск (число лиц, погибших в ДТП, на 10 тыс.транспортных средств);

количество мест концентрации ДТП на дорогах регионального значения;

количество построенных объектов с применением композиционных материалов;

количество погибших в дорожно-транспортных происшествиях на 100 тыс.населения.

Реализация подпрограммы позволит достичь в 2030 году показателей (индикаторов), приведенных в приложениях №1, 1.1 к государственной программе.»;

раздел 5 «Обоснование объема финансовых ресурсов, необходимых для реализации подпрограммы» изложить в следующей редакции:

«5. Обоснование объема финансовых ресурсов, необходимых для реализации подпрограммы

Финансовое обеспечение реализации подпрограммы осуществляется за счет средств федерального бюджета, бюджета области, местных бюджетов и внебюджетных источников.

Распределение бюджетных ассигнований на реализацию подпрограммы утверждается законом Тамбовской области о бюджете области на очередной финансовый год и на плановый период.

Объемы и источники финансирования подробно приведены в приложениях №2, 2.1, 3, 3.1 к государственной программе.

Объемы бюджетных ассигнований уточняются ежегодно при формировании бюджета области на очередной финансовый год и на плановый период.»;

в приложении №7 к Госпрограмме «Подпрограмма «Подготовка граждан к военной службе в Тамбовской области» (далее – подпрограмма):

в паспорте подпрограммы позиции «Сроки и этапы реализации подпрограммы» и «Объем и источники финансирования подпрограммы» изложить в следующей редакции:

Сроки и этапы реализации подпрограммы	2015-2030 годы: первый – 2015-2022 годы; второй – 2023-2030 годы
Объем и источники финансирования подпрограммы	Общий объем финансирования подпрограммы в 2015 - 2030 г.г. за счет всех источников финансирования составит 432 385,2 тыс.рублей, в том числе: на I этапе в 2015-2022 годах – 219 044,8 тыс.рублей, в том числе: за счет средств федерального бюджета - 214 475,2 тыс.рублей, в том числе по годам: 2015 год – 21 895,0 тыс.рублей; 2016 год – 21 577,3 тыс.рублей; 2017 год – 21 594,8 тыс.рублей; 2018 год – 25 643,0 тыс.рублей; 2019 год – 27 936,2 тыс.рублей; 2020 год – 31 154,8 тыс.рублей; 2021 год – 31 919,6 тыс.рублей; 2022 год – 32 754,5 тыс.рублей; за счет средств бюджета области – 2 239,6 тыс.рублей, в том числе по годам:

<p>2015 год - 254,0 тыс.рублей;  2016 год - 602,0 тыс.рублей;  2017 год - 602,0 тыс.рублей;  2018 год - 421,6 тыс.рублей;  2019 год - 360,0 тыс.рублей;  за счет внебюджетных источников – 2 330,0 тыс.рублей,  в том числе по годам:  2019 год - 1190,0 тыс. рублей;  2020 год - 1140,0 тыс. рублей  на II этапе в 2023-2030 годах – 213 340,4 тыс.рублей, в  том числе:  за счет средств федерального бюджета -  213 340,4 тыс.рублей,  в том числе по годам:  2023 год – 33 825,8 тыс. рублей;  2024 год – 34 986,6 тыс. рублей;  2025 год – 24 088,0 тыс. рублей;  2026 год – 24 088,0 тыс. рублей;  2027 год – 24 088,0 тыс. рублей;  2028 год – 24 088,0 тыс. рублей;  2029 год – 24 088,0 тыс. рублей;  2030 год – 24 088,0 тыс. рублей</p>
--

в разделе 2 «Приоритеты региональной государственной политики в сфере реализации государственной программы, цель, задачи, сроки и этапы реализации подпрограммы» абзац одиннадцатый изложить в следующей редакции:

«Подпрограмму предусматривается осуществить в 2 этапа: первый – 2015-2022 годы, второй – 2023-2030 годы.»;

раздел 3 «Показатели (индикаторы) достижения цели и решения задач, основные ожидаемые результаты подпрограммы» изложить в следующей редакции:

**«3.Показатели (индикаторы) достижения цели и решения задач,  
основные ожидаемые результаты подпрограммы»**

Показателями (индикаторами) реализации подпрограммы являются:  
доля граждан допризывного возраста, имеющих спортивные разряды;  
доля граждан допризывного возраста, обладающих положительной мотивацией к прохождению военной службы;

доля обучающихся общеобразовательных и профессиональных образовательных организаций, прошедших программу учебных сборов в полном объеме;

количество учебных классов, оборудованных (усовершенствованных) для функционирования Регионального центра по подготовке граждан к военной службе.

Реализация подпрограммы позволит достичь в 2030 году показателей (индикаторов), приведенных в приложениях №1, 1.1 к государственной программе.»;

раздел 5 «Обоснование объема финансовых ресурсов, необходимых для реализации подпрограммы» изложить в следующей редакции:

#### «5. Обоснование объема финансовых ресурсов, необходимых для реализации подпрограммы

Финансовое обеспечение реализации подпрограммы осуществляется за счет средств федерального бюджета, бюджета области, местных бюджетов и внебюджетных источников.

Распределение бюджетных ассигнований на реализацию подпрограммы утверждается законом Тамбовской области о бюджете области на очередной финансовый год и на плановый период.

Объемы и источники финансирования подробно приведены в приложениях №2, 2.1, 3, 3.1 к государственной программе.

Объемы бюджетных ассигнований уточняются ежегодно при формировании бюджета области на очередной финансовый год и на плановый период.».

2. Опубликовать настоящее постановление на «Официальном интернет-портале правовой информации» ([www.pravo.gov.ru](http://www.pravo.gov.ru)) и на сайте сетевого издания «Тамбовская жизнь» ([www.tamlife.ru](http://www.tamlife.ru)).

Глава

Тамбовской области М.Егоров





1	2	3	4	5	6	7	8	9	10	11	12	13
1.3.	Число лиц, погибших в дорожно-транспортных происшествиях на дорогах регионального и муниципального значения	Количество	162	170	168	165	142	131	82	76	70	-
1.4.	Доля граждан, подлежащих призыву на военную службу, соответствующих по состоянию здоровья требованиям военной службы	Процент	68,5	70,7	73	75	78	76,5	78	80	81	82
2. Подпрограмма государственной программы «Обеспечение общественного порядка и противодействие преступности в Тамбовской области»												
2.1.	Уровень преступности: количество зарегистрированных преступлений в расчете на 100 тысяч населения области	Число						1100	1080			
2.2.	Преступления, совершенные несовершеннолетними или при их соучастии	Число	451	415	400	390	380	370	360	350	340	
2.3.	Количество членов общественных объединений правоохранительной направленности	Человек	50	150	1000	1050	1060	1100	1130	1150	970	970

1	2	3	4	5	6	7	8	9	10	11	12	13
2.4.	Доля лиц, ранее осуждавшихся за совершение преступлений, в общем количестве лиц, осужденных на основании обвинительных приговоров, вступивших в законную силу	Процент	40	39,8	39,6	39,4	39,2	39	38,8			
2.5.	Количество рассмотренных дел об административных правонарушениях	Число	4950	5000	5100	5200	5300	7200	7700	8200	5200	
2.6.	Доля преступлений, совершенных несовершеннолетними или при их соучастии, в общем числе оконченных	Процент						2,09	2,05	4,5	4,45	
2.7.	Удельный вес преступлений в сфере незаконного оборота наркотиков от общего количества зарегистрированных преступлений	Процент						9,6	9,5	11	10,95	



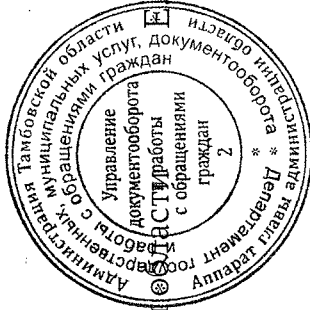
1	2	3	4	5	6	7	8	9	10	11	12	13
3.4.	Количество средств контроля доступа, ежегодно приобретаемых для обеспечения безопасности граждан в период проведения массовых мероприятий	Единиц	0	3	1	2	4	8	2			
3.5.	Доля городских округов и муниципальных районов области, реализующих подпрограммы по противодействию терроризму и экстремизму	Процент	100	100	100	100	100	100	100	100	100	

## 4. Подпрограмма государственной программы «Повышение безопасности дорожного движения в Тамбовской области»

4.1.	Транспортный риск	Число лиц, погибших в дорожно-транспортных происшествиях, на 10 тыс. транспортных средств	6,1	6,1	6	5,9	5,7	3,2	3	2,7	2,6	2,43
4.2.	Количество мест концентрации дорожно-транспортных происшествий на дорогах регионального значения	Количество	18	16	13	11	9	8	7	6	5	

1	2	3	4	5	6	7	8	9	10	11	12	13
4.3.	Количество построенных объектов с применением композиционных материалов (ежегодно)	Количество			1							
4.4.	Количество погибших в дорожно-транспортных происшествиях на 100 тысяч населения	Человек						14	12,7	11,76	11,03	10,33
5. Подпрограмма государственной программы «Подготовка граждан к военной службе в Тамбовской области»												
5.1.	Доля граждан призывного возраста, имеющих спортивные разряды	Процент	5,3	5,3	5,6	5,7	5,8	5,9	6	6,1	6,2	6,3
5.2.	Доля граждан призывного возраста, обладающих положительной мотивацией к прохождению военной службы	Процент	62	62	65	66	67	68	69	70	73	74
5.3.	Доля учащихся 10 классов общеобразовательных учреждений, учащихся профессиональных образовательных организаций, прошедших программу учебных сборов в полном объеме	Процент	95,6	95,6	95,6	95,8	96	96,2	96,5	97	98,3	98,5

1	2	3	4	5	6	7	8	9	10	11	12	13
5.4.	Количество учебных классов, оборудованных (усовершенствованных) для функционального Регионального центра по подготовке граждан к военной службе	Штук 1		0	0	0	-1	-1	0	0	0	



И.о. заместителя  
Главы Тамбовской области  
В.Зименко

ПРИЛОЖЕНИЕ №2

к постановлению Правительства Тамбовской области  
*от 14.10.2022 № 51*

ПРИЛОЖЕНИЕ №1.1

к государственной программе Тамбовской области «Обеспечение безопасности населения Тамбовской области и проведения преступности»

Перечень

показателей (индикаторов) государственной программы Тамбовской области «Обеспечение безопасности населения Тамбовской области и проведения преступности», подпрограмм государственной программы и их значений  
 II этап

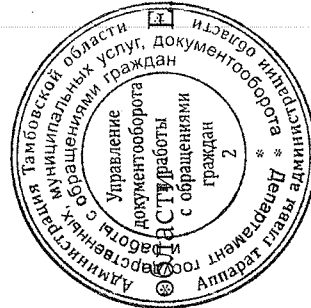
№ п/п	Показатель (индикатор) (наименование)	Единица измерения	Целевые показатели и индикаторы значения показателей											
			базовый 2022	2023	2024	2025	2026	2027	2028	2029	2030			
1	2	3	4	5	6	7	8	9	10	11	12			
1. Государственная программа Тамбовской области «Обеспечение безопасности населения Тамбовской области и проведение преступности»														
1.1.	Зарегистрированные преступления (всего)	Количество преступлений	13583	13806	13759	13712	13665	13618	13571	13524	13477			





1	2	3	4	5	6	7	8	9	10	11	12
5.2.	Доля граждан допризывного возраста, обладающих положительной мотивацией к прохождению военной службы	Процент	74	75	76	76	76	76	76	76	76
5.3.	Доля учащихся 10 классов общеобразовательных учреждений, учащихся профессиональных образовательных организаций, прошедших программу учебных сборов в полном объеме	Процент	98,5	98,7	98,9	98,9	98,9	98,9	98,9	98,9	98,9

И.о. заместителя  
Главы Тамбовской области  
В.В. Зименко



ПРИЛОЖЕНИЕ №3

к постановлению Правительства Тамбовской области  
от 17.10.2022 № 31

ПРИЛОЖЕНИЕ №2

к государственной программе Тамбовской области «Обеспечение безопасности населения Тамбовской области и противодействие преступности»

Перечень мероприятий  
государственной программы Тамбовской области  
«Обеспечение безопасности населения Тамбовской области и противодействие преступности»  
I этап

№ п/п	Наименование подпрограммы, основного мероприятия	Ответственный исполнитель, соисполнители	Ожидаемые непосредственные результаты			Объемы финансирования, тыс. рублей, в т.ч.											
			наименование	единица измерения	значение (по годам реализации мероприятия)	по годам, всего	федеральный бюджет	бюджет Тамбовской области	местный бюджет	внебюджетные средства							
1	2	3	4	5	6	7	8	9	10	11							
1. Подпрограмма «Обеспечение общественного порядка и противодействие преступности в Тамбовской области»																	
1.1.	Основное мероприятие 1. Создание условий для деятельности субъектов профилактики		Количество мероприятий	Единиц	2015	2016	2017	2018	2019	2020	6643,8	6739,9	7087,1	7231,3	7590,2	8224,3	500,0

1	2	3	4	5	6	7	8	9	10	11
	правонарушений									
1.1.1.	поддержка общественных объединений правоохранительной направленности и информационно-пропагандистское противодействие преступности	Управление по вопросам безопасности и правоохранительной администрации области, с 2017 г. - управление региональной безопасности области	Количество общественных проектов в сфере профилактики правонарушений	Число	2015 2016 2017 2018 2019 2020 2021 2022 Итого	973,5 409,9 398,3 600,2 763,9 682,8 579,9 490,1 4898,6		473,5 409,9 398,3 400,2 563,9 482,8 379,9 290,1 3398,6	200,0 200,0 1000,0	500,0 500,0
1.1.2.	исполнение государственных полномочий по обеспечению деятельности административных комиссий	Управление по вопросам безопасности и правоохранительной администрации области, с 2017 г. - управление региональной безопасности области	Количество рассмотренных дел об административных правонарушениях административными комиссиями	Число	2015 2016 2017 2018 2019 2020 2021 2022 Итого	6170,3 6330,0 6688,8 6831,1 7026,3 7191,5 7539,2 8762,8 56540,0		6170,3 6330,0 6688,8 6831,1 7026,3 7191,5 7539,2 8762,8 56540,0		
1.1.3.	субвенции федеральному бюджету на осуществление части переданных полномочий по составлению протоколов об административных правонарушениях	Управление региональной безопасности области	Количество составленных протоколов	Число	2015 2016 2017 2018 2019 2020 2021 2022 Итого	550,0 1028,6 1257,4 2836,0		550,0 1028,6 1257,4 2836,0		

1	2	3	4	5	6	7	8	9	10	11
	ниях, посылающих на общественный порядок и общественную безопасность									
1.2.	Основное мероприятие 2. Реализация мероприятий по обеспечению безопасности граждан на улицах и в других общественных местах		Количество гравонарушений, выявленных с помощью технических средств	Число	2015 2016 2017 2018 2019 2020 2021 2022 Итого	90,0 11600,0 10335,2 13384,4 13407,2 17150,1		90,0 11600,0 10335,2 13384,4 13407,2 17150,1		
1.2.1.	оборудование мест массового пребывания граждан средствами видеонаблде- ния и их ремонт	Комитет по управлению имуществом области	Объекты, оборудованные системами видеонаблюдения	Число	2015 2016 2017 2018 2019 2020 2021 2022 Итого	90,0		90,0		
1.2.2.	приобретение специального оборудования и специальной техники	Комитет по управлению имуществом области	Количество технических средств	Число	2015 2016 2017 2018 2019 2020 2021 2022 Итого	6600,0		6600,0		

1	2	3	4	5	6	7	8	9	10	11
		Управление по вопросам безопасности и правопорядка администрации области, с 2017 г. - управление региональной безопасности области	Количество технических средств	Число	2015 2016 2017 2018 2019 2020 2021	5000,0 10335,2 13384,4 13407,2 17150,1		5000,0 10335,2 13384,4 13407,2 17150,1		
					2022	0,1		0,1		
					Итого	59277,0		59277,0		
1.3.	Основное мероприятие 3. Реализация мероприятий муниципальных подпрограмм по профилактике правонарушений, а также отдельных мероприятий профилактического характера за счет средств других программ	Муниципальные образования области, управление по вопросам безопасности и правопорядка администрации области, с 2017 г. - управление региональной безопасности области	Количество муниципальных программ профилактики правонарушений	Число	2015 2016 2017 2018 2019 2020 2021 2022	3900,0 4100,0 4300,0 4500,0 4700,0 5000,0 5200,0 5400,0		3900,0 4100,0 4300,0 4500,0 4700,0 5000,0 5200,0 5400,0		
					Итого	37100,0		37100,0		
1.4.	Основное мероприятие 4. Реализация отдельных мероприятий профилактического характера за счет привлекаемых	Муниципальные образования области, управление по вопросам безопасности и правопорядка администрации	Количество субъектов реализующих мероприятия	Число	2015 2016 2017 2018 2019 2020 2021	700,0 700,0 700,0 700,0 700,0 1500,0 1500,0		700,0 700,0 700,0 700,0 700,0 1500,0 1500,0		700,0 700,0 700,0 700,0 700,0 1500,0 1500,0

1	2	3	4	5	6	7	8	9	10	11
	средств хозяйствующих субъектов	области, с 2017 г. - управление региональной безопасности области			2022 Итого	1500,0 8000,0				1500,0 8000,0
		Итого по подпрограмме			2015 2016 2017 2018 2019 2020 2021 2022 Итого	11833,8 23139,9 22422,3 26015,7 26597,4 32074,4 15847,7 17410,4 175341,6		6733,8 18339,9 17422,3 20615,7 20997,4 25374,4 8947,7 10310,4 128741,6	3900,0 4100,0 4300,0 4700,0 4900,0 5200,0 5400,0 5600,0 38100,0	1200,0 700,0 700,0 700,0 700,0 1500,0 1500,0 1500,0 8500,0
2. Подпрограмма «Противодействие терроризму и экстремизму»										
2.1.	Основное мероприятие 1. Предупреждение (профилактика) терроризма и экстремизма		Количество мероприятий	Число	2015 2016 2017 2018 2019 2020 2021 2022 Итого	2 2 2 2 2 2 2 2 2	293,5 516,9 1110,4 755,0 1289,4 902,5 203,2 204,1 5275,0		293,5 516,9 1110,4 755,0 1289,4 902,5 203,2 204,1 5275,0	
2.1.1.	информационно-пропагандистское противодействие терроризму и экстремизму	Управление по вопросам безопасности и правопорядка администрации области, с 2017 г. - отдел по противодействию	Количество изготовленных материалов	Число	2015 2016 2017 2018 2019 2020 2021					
						40 2 2	40,6 30,4 20,0	40,6 30,4 20,0		



1	2	3	4	5	6	7	8	9	10	11	
2.1.3.	приобретение переносных металлических барьеров для проведения массовых мероприятий	терроризму администрации области	Количество приобретенных барьеров	Единиц	2015 2016 2017 2018 2019 2020 2021 2022 Итого			450,0 100,0 949,4 873,0 173,7 174,6 2720,7	450,0 100,0 949,4 873,0 173,7 174,6 2720,7		
2.1.4.	вознаграждение за добровольную сдачу гражданами незаконно хранящегося огнестрельного оружия и боеприпасов	Управление по охране, контролю и регулированию использования объектов животного мира области	Количество сданного населением незаконно хранящегося огнестрельного оружия	Единиц	2015 2016 2017 2018 2019 2020 2021 2022 Итого			100,0 100,0 75,0 75,0 60,0 29,5 29,5 29,5 498,5	100,0 100,0 75,0 75,0 60,0 29,5 29,5 29,5 498,5		
2.2.	Основное мероприятие 2. Повышение		Количество проведенных учений	Единиц	2015 2016 2017			14587,3 4713,1	14587,3 4713,1	9874,2	

1	2	3	4	5	6	7	8	9	10	11
	оснащенности сил и средств, предназначенных для ликвидации последствий проявлений терроризма				2018 2019 2020 2021 2022 Итого	4 4 4 4 4 17037,3				2150,0 100,0 100,0 100,0 100,0 2450,0
2.2.2.	повышение антитеррористической защищенности объектов транспортной инфраструктуры	Управление транспорта области, с 2017 г. - управление автомобильных дорог и транспорта области	Количество приобретенных устройств	Единиц	2015 2016 2017 2018 2019 2020 2021 2022 Итого	1 4713,1   1 1 1 1 7163,1		4713,1		2150,0 100,0 100,0 100,0 2450,0
2.2.3.	оборудование объектов средствами видеонаблюдения и антитеррористической защиты в муниципальных образованиях	Муниципальные образования области, управление по вопросам безопасности и правопорядка администрации области, с 2017 г. - отдел по противодействию терроризму аппарата главы администрации области, с 2022 г. - отдел по противодействию	Количество объектов	Единиц	2015 2016 2017 2018 2019 2020 2021 2022 Итого	121 9874,2      9874,2			9874,2	

1	2	3	4	5	6	7	8	9	10	11
		вию терроризму администрации области								
2.3.	Основное мероприятие 3. Реализация мероприятий муниципальных программ по противодействию терроризму и экстремизму	Муниципальные образования области, управление по вопросам безопасности и правопорядка администрации области, с 2017 г. - отдел по противодействию терроризму аппарата главы администрации области, с 2022 г. - отдел по противодействию терроризму администрации области	Количество субъектов, реализующих мероприятия	Единиц	2015 2016 2017 2018 2019 2020 2021 2022 Итого	5937,7 12700,0 6600,0 5910,0 6160,0 6448,0 6200,0 6300,0 56255,7			5937,7 12700,0 6600,0 5910,0 6160,0 6448,0 6200,0 6300,0 56255,7	
2.4.	Основное мероприятие 4. Реализация мероприятий антитеррористической направленности иными субъектами	Органы исполнительной власти области, муниципальные образования области, управление по	Количество субъектов, реализующих мероприятия	Единиц	2015 2016 2017 2018 2019 2020 2021	30775,7 26983,0 15537,9 15520,2 14437,0 15858,0 16900,0			30775,7 26983,0 15537,9 15520,2 14437,0 15858,0 16900,0	

1	2	3	4	5	6	7	8	9	10	11
	антитеррористической деятельности	вопросам безопасности и правопорядка администрации области, с 2017 г. - отдел по противодействию терроризму аппарата главы администрации области, с 2022 г. - отдел по противодействию терроризму администрации области			2022 Итого	18000,0 154011,8				18000,0 154011,8
		Итого по подпрограмме			2015 2016 2017 2018 2019 2020 2021 2022 Итого	37006,9 54787,2 25248,3 22185,2 24036,4 23308,5 23403,2 24604,1 232579,8		293,5 5230,0 1110,4 755,0 1289,4 902,5 203,2 204,1 9988,1	5937,7 22574,2 6600,0 5910,0 6160,0 6448,0 6200,0 6300,0 66129,9	30775,7 26983,0 15537,9 15520,2 16587,0 15958,0 17000,0 18100,0 156461,8
3. Подпрограмма «Повышение безопасности дорожного движения в Тамбовской области»										
3.1.	Основное мероприятие 1. Развитие системы предупреждения опасного поведения		Число погибших в расчете на 100 пострадавших человек в дорожно-транспортных происшествиях	Количество	2015 2016 2017 2018 2019	113868,5 335783,1 292503,0 130811,9 273719,6		113643,5 146924,8 194527,9 130429,6 273482,1	225,0 358,1 410,5 382,3 237,5	

1	2	3	4	5	6	7	8	9	10	11
	участников дорожного движения, в том числе:				2020	5,8	315875,4	315493,1	382,3	11
					2021	5,7	255540,3	253155,3	385,0	
					2022	5,6	296590,0	296200,0	390,0	
					Итого		2012691,8	1723856,3	2770,7	286064,8
3.1.1.	развитие системы оказания помощи в дорожно-транспортных происшествиях	Управление по вопросам безопасности и правоприменения администрации области, с 2017 г. - управление региональной безопасности области	Доля городских округов и муниципальных районов области, проводящих анализ дорожно-транспортных происшествий (далее - ДТП)	Процент	2015	100	25,0		25,0	
					2016	100	158,1		158,1	
					2017	100	210,5		210,5	
					2018	100	182,3		182,3	
					2019	100	37,5		37,5	
					2020	100	182,3		182,3	
					2021	100	185,0		185,0	
					2022	100	190,0		190,0	
					Итого		1170,7		1170,7	
3.1.2.	информирование участников дорожного движения о нарушениях правил дорожного движения	Управление по вопросам безопасности и правоприменения администрации области, с 2017 г. - управление региональной безопасности области, департамент административно-хозяйственной работы и контрактной службы аппарата главы администрации области	Доля подготовленных информационных граждан о требованиях в области безопасности дорожного движения от общего числа привлеченных к административной ответственности за нарушения правил дорожного движения	Процент	2015	54	113643,5	113643,5		188500,2
					2016	56	335303,3	146803,1		97564,6
					2017	56	292057,9	194493,3		
					2018	6	31698,9	31698,9		
					2019					
					2020					
					2021					
					2022					
					Итого		772703,6	486638,8		286064,8
3.1.2.1.	предоставление	Управление			2015					

1	2	3	4	5	6	7	8	9	10	11
	информации со специальных технических средств автоматической фиксации нарушений правил дорожного движения, имеющихся функций фото- и киносъемки, видеозаписи движения транспортных средств на территории области	автомобильных дорог и транспорта области			2016					
					2017					
					2018	45	98639,4	98639,4		
					2019	60	273389,3	273389,3		
					2020	66	515285,6	515285,6		
					2021	67	252955,3	252955,3		
					2022	67	296000,0	296000,0		
					Итого		1236269,6	1236269,6		
3.1.3.	информационная поддержка в области обеспечения безопасности дорожного движения	Управление по вопросам безопасности и правопорядка администрации области, с 2017 г. - управление региональной безопасности области	Степень взаимодействия исполнителей подпрограммы со средствами массовой информации	Процент	2015	90	200,0	200,0	200,0	
					2016	91	521,7	121,7	200,0	
					2017	95	234,6	34,6	200,0	
					2018					
					2019	100	42,8	42,8		
					2020	100	200,0	200,0	200,0	
					2021	100	200,0	200,0	200,0	
					2022	100	200,0	200,0	200,0	
					Итого		1399,1	199,1	1200,0	
		Управление автомобильных дорог и транспорта области			2015					
					2016					
					2017					
					2018	100	291,3	91,3	200,0	
					2019	100	250,0	50,0	200,0	
					2020	100	207,5	207,5		

1	2	3	4	5	6	7	8	9	10	11
					2021	200,0		200,0		
					2022	200,0		200,0		
					Итого	1148,8		748,8	400,0	
3.2.	Основное мероприятие 2. Обеспечение безопасного участия детей в дорожном движении, в том числе:		Число детей, погибших в ДТП	Человек	2015	5437,3	4897,3	150,0	390,0	
					2016	3434,1	2449,1	535,0	450,0	
					2017	4633,3	580,2	250,0	450,0	3353,1
					2018	6817,5	6117,5	250,0	450,0	
					2019	1779,1	1779,1			
					2020	3061,0	3061,0			
					2021					
					2022					
					Итого	25162,3	18884,2	1185,0	1740,0	3353,1
3.2.1.	информационно-профилактические мероприятия, направленные на сокращение детского дорожно-транспортного травматизма	Управление образования и науки области	Доля муниципальных районов и городских округов, принявших участие в информационно-профилактических мероприятиях, направленных на сокращение детского дорожно-транспортного травматизма	Процент	2015	390,0		150,0	240,0	
					2016	825,0		535,0	290,0	
					2017	540,0		250,0	290,0	
					2018	540,0		250,0	290,0	
					2019					
					2020					
					2021					
					2022					
					Итого	2295,0		1185,0	1110,0	
3.2.2.	обеспечение образовательных организаций учебно-методическими материалами и оборудованием по вопросам профилактики	Управление образования и науки области	Обеспеченность организаций учебно-методическими материалами по вопросам профилактики детского дорожно-транспортного	Процент	2015	5047,3	4897,3		150,0	
					2016	2609,1	2449,1		160,0	
					2017	4093,3	580,2		160,0	3353,1
					2018	6277,5	6117,5		160,0	
					2019	1779,1	1779,1			
					2020	3061,0	3061,0			
					2021					

1	2	3	4	5	6	7	8	9	10	11
	детского дорожно-транспортного травматизма		травматизма		2022 Итого					
3.3.	Основное мероприятие 3. Совершенствование материально-технических условий учреждений, осуществляющих подготовку водителей	Управление образования и науки области	Обеспеченность образовательных организаций пособиями, стендами, программным обеспечением и другим оборудованием	Процент	2015 2016 2017 2018 2019 2020 2021 2022 Итого	90 90 96 98 99 100 100 100 18600,0	2150,0 2350,0 2350,0 2350,0 2350,0 2350,0 2350,0 2350,0 18600,0		630,0	3553,1 2150,0 2350,0 2350,0 2350,0 2350,0 2350,0 2350,0 18600,0
3.4.	Основное мероприятие 4. Развитие системы организации движения транспортных средств и пешеходов, повышение безопасности дорожных условий, в том числе:		Обустроенность мест концентрации ДТП средствами обеспечивающими безопасность дорожного движения	Процент	2015 2016 2017 2018 2019 2020 2021 2022 Итого	60 62 70 80 90 100 100 100 1100797,8	55957,5 83857,5 113223,9 124911,2 125036,2 219995,0 155801,5 222015,0 1100797,8		2875,0 2875,0 2925,0 2875,0 2875,0 4875,0 4875,0 4875,0 29050,0	82,5 82,5 82,5 82,5 100,0 120,0 130,0 140,0 820,0
3.4.1.	мероприятия по предотвращению дорожно-транспортных происшествий и гибели в них людей	Управление автомобильных дорог и транспорта области	Обустроенность мест концентрации ДТП средствами обеспечивающими безопасность дорожного движения	Процент	2015 2016 2017 2018 2019 2020 2021	60 62 70 80 90 100 100	42957,5 67857,5 98108,9 93957,5 101975,0 204995,0 140801,5		2875,0 2875,0 2925,0 2875,0 2875,0 4875,0 4875,0	82,5 82,5 82,5 82,5 100,0 120,0 130,0

1	2	3	4	5	6	7	8	9	10	11
					2022	205015,0		200000,0	4875,0	140,0
					Итого	955667,9	5101,4	920696,5	29050,0	820,0
3.4.2.	совершенствование системы управления деятельностью по повышению безопасности дорожного движения	Управление автомобильных дорог и транспорта области	Исполнение заявок по совершенствованию организации дорожного движения	Количество	2015	15000,0		13000,0		
					2016	16000,0		16000,0		
					2017	15115,0		15115,0		
					2018	30953,7	5312,1	25641,6		
					2019	23061,2	3061,2	20000,0		
					2020	15000,0		15000,0		
					2021	15000,0		15000,0		
					2022	17000,0		17000,0		
					Итого	145129,9	8373,3	136756,6		
3.5.	Федеральный (региональный) проект «Безопасность дорожного движения»		Количество погибших в дорожно-транспортных происшествиях на 100 тысяч населения	Человек	2015					
					2016					
					2017					
					2018					
					2019	536,2		536,2		
					2020	536,2		536,2		
					2021	8007,7		8007,7		
					2022	536,2		536,2		
					Итого	9616,3		9616,3		
3.5.1.	Основное мероприятие 5. Медицинское обеспечение безопасности дорожного движения и оказания помощи пострадавшим в дорожно-транспортных	Управление здравоохранения области	Финансовое обеспечение реализации мероприятий по медицинскому обеспечению безопасности дорожного движения	Процент	2015					
					2016					
					2017					
					2018					
					2019					
					2020					
					2021	7471,5		7471,5		
					2022					
					Итого	7471,5		7471,5		

1	2	3	4	5	6	7	8	9	10	11
	происшествиях									
3.5.1.1.	приобретение в районные медицинские учреждения хроматографов для выявления состояния опьянения в результате употребления наркотических средств, психотропных или иных вызывающих опьянение веществ	Управление здравоохранения области	Отчет/ Количество приобретенных устройств	Документ/ Единиц	2015 2016 2017 2018 2019 2020 2021 2022 Итого	1800,0 1800,0		1800,0 1800,0		
3.5.1.2.	оснащение медицинских организаций автомобилями скорой медицинской помощи класса «С» для оказания скорой медицинской помощи пациентам, пострадавшим при дорожно-транспортных происшествиях	Управление здравоохранения области	Отчет/ Количество приобретенных автомобилей	Документ/ Единиц	2015 2016 2017 2018 2019 2020 2021 2022 Итого	5671,5 5671,5		5671,5 5671,5		
3.5.2.	Основное мероприятие 6. Совершенствование обучения детей	Управление образования и науки области	Число детей, погибших в ДТП	Человек	2015 2016 2017 2018					

1	2	3	4	5	6	7	8	9	10	11
	основам правил дорожного движения и привития им навыков безопасного поведения на дорогах, в том числе:									
3.5.2.1.	создание условий для вовлечения детей и молодежи в деятельность по профилактике дорожно-транспортного травматизма, включая развитие детско-юношеских автошкол, отрядов юных инспекторов движения и пр.	Управление образования и науки области	Отчет/ Доля муниципальных районов и городских округов, принявших участие в информационно-профилактических мероприятиях, направленных на сокращение детского дорожно-транспортного травматизма	Документ/ Процент	2015 2016 2017 2018 2019 2020 2021 2022 Итого	536,2 536,2 536,2 536,2 2144,8		536,2 536,2 536,2 536,2 2144,8		
3.5.2.2.	приобретение технических средств обучения, наглядных учебных и методических материалов для организаций, осуществляющих обучение детей, работу по профилактике детского	Управление образования и науки области	Отчет/ Обеспеченность организаций учебно-методическими материалами по вопросам профилактики детского дорожно-транспортного травматизма	Документ/ Процент	2015 2016 2017 2018 2019 2020 2021 2022 Итого	286,2 286,2 286,2 286,2 1144,8		286,2 286,2 286,2 286,2 1144,8		

1	2	3	4	5	6	7	8	9	10	11
	дорожно-транспортного травматизма									
	Итого по подпрограмме									
					2015	172516,0		166795,5	3490,0	2232,5
					2016	422975,6		228359,8	3683,1	190932,7
					2017	407028,6		299892,9	3785,5	103350,2
					2018	253461,0		247321,2	3707,3	2432,5
					2019	598580,8		593018,3	3112,5	2450,0
					2020	538756,6		531029,3	5257,3	2470,0
					2021	419699,5		411959,5	5260,0	2480,0
					2022	521491,2		513736,2	5265,0	2490,0
					Итого	3134509,3		2792110,7	33560,7	308837,9
					2015	4897,3	4897,3			
					2016	2449,1	2449,1			
					2017	5681,6	5681,6			
					2018	11429,6	11429,6			
					2019	4840,3	4840,3			
					2020	3061,0	3061,0			
					2021					
					2022					
					Итого	32358,9	32358,9			
4. Подпрограмма «Подготовка граждан к военной службе в Тамбовской области»										
4.1.	Основное мероприятие 1. Обеспечение переданных полномочий по осуществлению первичного воинского учета на территориях, где отсутствуют военные комиссариаты	Количество лиц, состоящих на учете	Человек		2015	100000	22149,0	21895,0	254,0	
					2016	100000	21819,3	21577,3	242,0	
					2017	100000	21836,8	21594,8	242,0	
					2018	100000	25643,0	25643,0		
					2019	100000	27936,2	27936,2		
					2020	100000	31154,8	31154,8		
					2021	100000	31919,6	31919,6		
					2022	100000	32754,5	32754,5		
					Итого		215213,2	214475,2	738,0	

кроме этого, стоимость материально-технических ресурсов (объектов нефинансовых активов), поставляемых в Тамбовскую область за счет средств федеральной целевой программы «Повышение безопасности дорожного движения в 2013-2020 годах»

1	2	3	4	5	6	7	8	9	10	11
4.1.1.	осуществление отдельных государственных полномочий по расчету и представлению субвенций бюджетам поселений на осуществление ими полномочий Российской Федерации по первичному воинскому учету на территориях, где отсутствуют военные комиссариаты	Финансовое управление области			2015 2016 2017 2018 2019 2020 2021 2022 Итого	254,0 242,0 242,0      738,0		254,0 242,0 242,0      738,0		
4.1.2.	осуществление первичного воинского учета на территориях, где отсутствуют военные комиссариаты	Финансовое управление области	Количество лиц, состоящих на учете	Человек	2015 2016 2017 2018 2019 2020 2021 2022 Итого	21895,0 21577,3 21594,8 25643,0 27936,2 31154,8 31919,6 32754,5 214475,2	21895,0 21577,3 21594,8 25643,0 27936,2 31154,8 31919,6 32754,5 214475,2			
4.2.	Основное мероприятие 2. Повышение мотивации к военной службе	Управление региональной безопасности области	Количество муниципальных районов и городских округов	Единиц	2015 2016 2017 2018 2019 2020 2021	 360,0 360,0 360,0 360,0  	 360,0 360,0 360,0 360,0  	360,0 360,0 360,0 360,0  		

1	2	3	4	5	6	7	8	9	10	11
					2022					
4.2.1.	поощрение лиц, участвующих в подготовке граждан к военной службе, по итогам областного конкурса на лучшую подготовку граждан к военной службе, организацию и проведение призыва	Управление по вопросам безопасности и правопорядка администрации области, с 2017 г. - управление региональной безопасности области	Количество участников	Человек	Итого	1440,0		1440,0		
					2015					
					2016	78,3		78,3		
					2017	78,3		78,3		
					2018	78,3		78,3		
					2019	78,3		78,3		
					2020					
					2021					
					2022					
					Итого	313,2		313,2		
4.2.2.	поощрение муниципальных образований по итогам областного конкурса на лучшую подготовку граждан к военной службе, организацию и проведение призыва	Управление по вопросам безопасности и правопорядка администрации области, с 2017 г. - управление региональной безопасности области	Количество муниципальных районов и городских округов	Единиц	2015					
					2016	3		281,7		
					2017	3		281,7		
					2018	3		281,7		
					2019	3		281,7		
					2020					
					2021					
					2022					
					Итого			1126,8		
4.3.	Основное мероприятие 3. Повышение уровня физической подготовленности допризывной молодежи	Управление по физической культуре и спорту области	Количество участников мероприятий	Человек	2015					
					2016					
					2017					
					2018					
					2019	900		590,0		590,0
					2020	1000		490,0		490,0
					2021					
					2022					

1	2	3	4	5	6	7	8	9	10	11
					Итого	1080,0				1080,0
4.4.	Основное мероприятие 4. Совершенствование системы получения гражданами мужского пола начальных знаний в области обороны	Управление образования и науки области	Количество участников	Человек	2015 2016 2017 2018 2019 2020 2021 2022 Итого	450,0 650,0				450,0 650,0
4.5.	Основное мероприятие 5. Развитие учебно-материальной базы подготовки граждан к военной службе	Управление по вопросам безопасности и правопорядка администрации области, с 2017 г. - управление региональной безопасности области	Количество учебных классов, оборудованных (усовершенствованных) для функционирования центра	Единиц	2015 2016 2017 2018 2019 2020 2021 2022 Итого	61,6 150,0		61,6		150,0
					Итого по подпрограмме	211,6 22149,0 22179,3 22196,8 26064,6 29486,2 32294,8 31919,6 32754,5 219044,8		61,6		150,0
					Итого	211,6 22149,0 22179,3 22196,8 26064,6 29486,2 32294,8 31919,6 32754,5 219044,8		61,6		150,0
					Итого	22149,0 22179,3 22196,8 26064,6 29486,2 32294,8 31919,6 32754,5 219044,8	21895,0 21577,3 21594,8 25643,0 27936,2 31154,8 31919,6 32754,5 214475,2	254,0 602,0 602,0 421,6 360,0		
5. Прочие основные мероприятия государственной программы, не вошедшие в подпрограммы										
5.1.	Финансовое обеспечение	Управление по вопросам	Количество обеспечиваемых	Единиц, Процент	2015 2016	55309,3 58664,0	60,0 60,0	55309,3 58664,0		

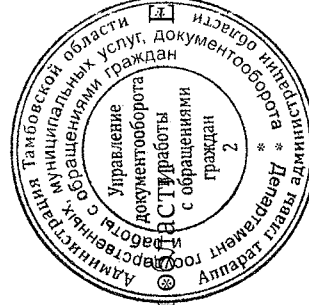
1	2	3	4	5	6	7	8	9	10	11
	деятельности Тамбовского областного государственного казенного учреждения «Учреждение по материально-техническому обеспечению деятельности мировых судей Тамбовской области»	безопасности и правопорядка администрации области, с 2017 г. - управление региональной безопасности области	судебных участков, уровень материально-технической обеспеченности мировых судей		2017 2018 2019 2020 2021 2022 Итого	60395,2 69565,3 86926,9 99516,7 118214,3 125601,5 674193,2	60,0 60,0 75,0 80,0 86,0 90,0	60395,2 69565,3 86926,9 99516,7 118214,3 125601,5 674193,2		
5.2.	Финансовое обеспечение деятельности Тамбовского областного государственного казенного учреждения «Государственное юридическое бюро Тамбовской области»	Правовое управление администрации области, с 2017 г. - правовой департамент аппарата главы администрации области	Количество рабочих мест для оказания помощи	Единиц	2015 2016 2017 2018 2019 2020 2021 2022 Итого	5281,0 5700,8 6705,4 7725,2	12 12 12 12	5281,0 5700,8 6705,4 7725,2		
5.3.	Функционирующие аппараты мировых судей	Управление по вопросам безопасности и правопорядка администрации области, с 2017 г. - управление региональной безопасности области	Штатная численность	Единиц	2015 2016 2017 2018 2019 2020 2021 2022 Итого	20138,3 20138,3	144,5	20138,3 20138,3		
								25412,4		
								20138,3		
								20138,3		

1	2	3	4	5	6	7	8	9	10	11
5.4.	Обеспечение функционирования государственного органа	Управление региональной безопасности области	Шагная численность	Единиц	2015 2016 2017 2018 2019 2020 2021 2022 Итого					
					24 24 24 24 24 24 24 24 Итого			52972,2 88357,0 94163,6 91057,5 105090,6 105234,1 536875,0		
5.5.	Осуществление полномочий по составлению (изменению) списков кандидатов в присяжные заседатели федеральных судов общей юрисдикции в Российской Федерации	Финансовое управление области	Количество кандидатов в присяжные заседатели	Человек	2015 2016 2017 2018 2019 2020 2021 2022 Итого					
					2855 2855 2855 2855 2855 2855 2855 2855 Итого			256,1 265,2 255,6 1753,1 2530,0		
Итого по другим основным мероприятиям										
					2015 2016 2017 2018 2019 2020 2021 2022 Итого			80728,6 64364,8 120072,8 165647,5 181346,6 190839,4 223560,5 232588,7 1259148,9		
Всего по государственной программе										
					2015 2016			254 803,4 316 896,5	13 327,7 30 357,3	34 208,2 218615,7

1	2	3	4	5	6	7	8	9	10	11
	2017					594 968,8	21 594,8	439 100,4	14 685,5	119588,1
	2018					493 374,0	25 643,0	434 761,0	14 317,3	18 652,7
	2019					660 047,4	28 192,3	596 755,6	14 172,5	20 927,0
	2020					817 273,7	31 420,0	747 880,4	16 905,3	21 068,0
	2021					714 430,5	32 175,2	644 415,3	16 860,0	20 980,0
	2022					828 848,9	34 507,6	755 086,3	17 165,0	22 090,0
	Итого I этап					5020624,4	217 005,2	4 189 698,9	137790,6	476129,7
	2015					4 897,3	4 897,3	-	-	-
	2016					2 449,1	2 449,1	-	-	-
	2017					5 681,6	5 681,6	-	-	-
	2018					11 429,6	11 429,6	-	-	-
	2019					4 840,3	4 840,3	-	-	-
	2020					3 061,0	3 061,0	-	-	-
	2021							-	-	-
	2022							-	-	-
	Итого					32 358,9	32 358,9	-	-	-

кроме этого, стоимость материально-технических ресурсов (объектов нефинансовых активов), поставляемых в Тамбовскую область за счет средств федеральной целевой программы «Повышение безопасности дорожного движения в 2013-2020 годах»

И.о. заместителя  
Главы Тамбовской области  
В.В.Зименко



ПРИЛОЖЕНИЕ №4

к постановлению Правительства Тамбовской области  
от 14.10.2022 № 31

ПРИЛОЖЕНИЕ №2.1

к государственной программе Тамбовской области «Обеспечение безопасности населения Тамбовской области и противодействие преступности»

Перечень мероприятий  
государственной программы Тамбовской области  
«Обеспечение безопасности населения Тамбовской области и противодействие преступности»  
II этап

№ п/п	Наименование подпрограммы, основного мероприятия	Ответственный исполнитель, соисполнители	Ожидаемые непосредственные результаты			Объемы финансирования, тыс. рублей, в т.ч.						
			наименование	единица измерения	значение (по годам реализации мероприятия)	по годам, всего	федеральный бюджет	бюджет Тамбовской области	местный бюджет	внебюджетные средства		
1	2	3	4	5	6	7	8	9	10	11		
1. Подпрограмма «Обеспечение общественного порядка и противодействие преступности в Тамбовской области»												
1.1.	Основное мероприятие 1. Создание условий для деятельности субъектов профилактики правонарушений		Количество мероприятий	Единиц	2023	2024	2025	2026	2027	2028	2029	2030
					2	2	2	2	2	2	2	2
						10346,1	10346,1	8400,5	8400,5	8400,5	8400,5	8400,5
								8200,5	8200,5	200,0	200,0	200,0
								8200,5	8200,5	200,0	200,0	200,0
								8200,5	8200,5	200,0	200,0	200,0
								8200,5	8200,5	200,0	200,0	200,0

1	2	3	4	5	6	7	8	9	10	11
					2030	2	8400,5		8200,5	200,0
					Итого		71095,2		69495,2	1600,0
1.1.1.	поддержка общественных объединений правоохранительной направленности и информационно-пропагандистское противодействие преступности	Управление региональной безопасности области	Количество общественных проектов в сфере профилактики правонарушений	Число	2023	2	240,1		40,1	200,0
					2024	2	240,1		40,1	200,0
					2025	2	700,0		500,0	200,0
					2026	2	700,0		500,0	200,0
					2027	2	700,0		500,0	200,0
					2028	2	700,0		500,0	200,0
					2029	2	700,0		500,0	200,0
					2030	2	700,0		500,0	200,0
					Итого		4680,2		3080,2	1600,0
1.1.2.	исполнение государственных полномочий по обеспечению деятельности административных комиссий	Управление региональной безопасности области	Количество рассматриваемых дел об административных правонарушениях административными комиссиями	Число	2023	5100	9077,4		9077,4	
					2024	5200	9077,4		9077,4	
					2025	5200	7150,5		7150,5	
					2026	5200	7150,5		7150,5	
					2027	5200	7150,5		7150,5	
					2028	5200	7150,5		7150,5	
					2029	5200	7150,5		7150,5	
					2030	5200	7150,5		7150,5	
					Итого		18154,8		18154,8	
1.1.3.	субвенции федеральному бюджету на осуществление части переданных полномочий по составлению протоколов об административных	Управление региональной безопасности области	Количество составленных протоколов	Число	2023	300	1028,6		1028,6	
					2024	300	1028,6		1028,6	
					2025	300	550,0		550,0	
					2026	300	550,0		550,0	
					2027	300	550,0		550,0	
					2028	300	550,0		550,0	
					2029	300	550,0		550,0	
					2030	300	550,0		550,0	

1	2	3	4	5	6	7	8	9	10	11
	правонарушениях, посягающих на общественный порядок и общественную безопасность				Итого	2057,2		2057,2		
1.2.	Основное мероприятие 2. Реализация мероприятий по обеспечению безопасности граждан на улицах и в других общественных местах		Количество правонарушений, выявленных с помощью технических средств	Число	2023	0,1		0,1		
					2024	0,1		0,1		
					2025					
					2026					
					2027					
					2028					
					2029					
					2030					
					Итого	0,2		0,2		
1.2.1.	оборудование мест массового пребывания граждан средствами видеонаблюдения и их ремонт	Комитет по управлению имуществом области	Объекты, оборудованные системами видеонаблюдения	Число	2023					
					2024					
					2025					
					2026					
					2027					
					2028					
					2029					
					2030					
					Итого					
1.2.2.	приобретение специального оборудования и специальной техники	Управление региональной безопасности области	Количество технических средств	Число	2023	0,1		0,1		
					2024	0,1		0,1		
					2025					
					2026					
					2027					

1	2	3	4	5	6	7	8	9	10	11		
					2028							
					2029							
					2030							
					Итого	0,2		0,2				
1.3.	Основное мероприятие 3. Реализация мероприятий муниципальных программ по профилактике правонарушений, а также отдельных мероприятий профилактического характера за счет средств других программ	Муниципальные образования области, управление региональной безопасности области	Количество муниципальных программ профилактики правонарушений	Число	2023	5200,0			5200,0			
					2024	5400,0			5400,0			
					2025	5400,0			5400,0			
					2026	5400,0			5400,0			
					2027	5400,0			5400,0			
					2028	5400,0			5400,0			
					2029	5400,0			5400,0			
					2030	5400,0			5400,0			
					Итого	43000,0			43000,0			
1.4.	Основное мероприятие 4. Реализация отдельных мероприятий профилактического характера за счет привлекаемых средств хозяйствующих субъектов	Муниципальные образования области, управление региональной безопасностью области	Количество субъектов, реализующих мероприятия	Число	2023	1500,0			1500,0			
					2024	1500,0			1500,0			
					2025	1500,0			1500,0			
					2026	1500,0			1500,0			
					2027	1500,0			1500,0			
					2028	1500,0			1500,0			
					2029	1500,0			1500,0			
					2030	1500,0			1500,0			
					Итого	12000,0			12000,0			
					2023	17046,2		10146,2	5400,0	1500,0		
					2024	17246,2		10146,2	5600,0	1500,0		
					2025	15300,5		8200,5	5600,0	1500,0		
					2026	15300,5		8200,5	5600,0	1500,0		
					Итого по подпрограмме							

1	2	3	4	5	6	7	8	9	10	11
					2027	15300,5		8200,5	5600,0	1500,0
					2028	15300,5		8200,5	5600,0	1500,0
					2029	15300,5		8200,5	5600,0	1500,0
					2030	15300,5		8200,5	5600,0	1500,0
					Итого	126095,4		69495,4	44600,0	12000,0
2. Подпрограмма «Противодействие терроризму и экстремизму»										
2.1.	Основное мероприятие 1. Предупреждение (профилактика) терроризма и экстремизма		Количество мероприятий	Число	2023	2	174,6	174,6		
					2024	2	200,0	200,0		
					2025	2	590,0	590,0		
					2026	2	590,0	590,0		
					2027	2	590,0	590,0		
					2028	2	590,0	590,0		
					2029	2	590,0	590,0		
					2030	2	590,0	590,0		
					Итого		3914,6	3914,6		
2.1.1.	информационно – пропагандистское противодействие терроризму и экстремизму	Отдел по противодействию терроризму администрации области	Количество изготовленных материалов	Число	2023					
					2024					
					2025	4	40,0	40,0		
					2026	4	40,0	40,0		
					2027	4	40,0	40,0		
					2028	4	40,0	40,0		
					2029	4	40,0	40,0		
					2030	4	40,0	40,0		
					Итого		240,0	240,0		
2.1.2.	приобретение стационарных металлодетекторов арочного типа	Отдел по противодействию терроризму администрации	Количество приобретенных стационарных металлодетекторов	Единиц	2023					
					2024					
					2025					
					2026					

1	2	3	4	5	6	7	8	9	10	11
		области								
2.1.3.	приобретение переносных металлических барьеров для проведения массовых мероприятий	Отдел по противодействию терроризму администрации области	Количество приобретенных барьеров	Единиц	2027	174,6		174,6		
					2028	200,0		200,0		
					2029	500,0		500,0		
					2030	500,0		500,0		
					Итого	500,0		500,0		
					2025	500,0		500,0		
					2026	500,0		500,0		
					2027	500,0		500,0		
					2028	500,0		500,0		
					2029	500,0		500,0		
					2030	500,0		500,0		
					Итого	3374,6		3374,6		
2.1.4.	вознаграждение за добровольную сдачу гражданами незаконно хранящегося огнестрельного оружия и боеприпасов	Управление по охране, контролю и регулированию использования объектов животного мира области	Количество сданного населением незаконно хранящегося огнестрельного оружия	Единиц	2023					
					2024					
					2025	50,0		50,0		
					2026	50,0		50,0		
					2027	50,0		50,0		
					2028	50,0		50,0		
					2029	50,0		50,0		
					2030	50,0		50,0		
					Итого	300,0		300,0		
2.2.	Основное мероприятие 2. Повышение оснащенности сил		Количество проведенных учений	Единиц	2023	100,0		100,0		100,0
					2024	100,0		100,0		100,0
					2025	5100,0		5000,0		100,0
					2026	5100,0		5000,0		100,0

1	2	3	4	5	6	7	8	9	10	11
	и средств, предназначенных для минимизации и (или) ликвидации последствий проявлений терроризма				2027	4	5100,0			100,0
					2028	4	5100,0	5000,0		100,0
					2029	4	5100,0	5000,0		100,0
					2030	4	5100,0	5000,0		100,0
					Итого		30800,0	30000,0		800,0
2.2.1.	повышение антитеррористической защищенности объектов транспортной инфраструктуры	Управление автомобильных дорог и транспорта области	Количество приобретенных устройств	Единиц	2023	1	100,0			100,0
					2024	1	100,0			100,0
					2025	1	5100,0	5000,0		100,0
					2026	1	5100,0	5000,0		100,0
					2027	1	5100,0	5000,0		100,0
					2028	1	5100,0	5000,0		100,0
					2029	1	5100,0	5000,0		100,0
					2030	1	5100,0	5000,0		100,0
					Итого		30800,0	30000,0		800,0
2.3.	Основное мероприятие 3. Реализация мероприятий муниципальных программ по противодействию терроризму и экстремизму	Муниципальные образования области, отдел по противодействию терроризму администрации области	Количество субъектов, реализующих мероприятия	Единиц	2023	30	6200,0		6200,0	
					2024	30	6300,0		6300,0	
					2025	30	6300,0		6300,0	
					2026	30	6300,0		6300,0	
					2027	30	6300,0		6300,0	
					2028	30	6300,0		6300,0	
					2029	30	6300,0		6300,0	
					2030	30	6300,0		6300,0	
					Итого		50300,0		50300,0	
2.4.	Основное мероприятие 4. Реализация мероприятий антитеррористической	Органы исполнительной власти области, муниципаль-	Количество субъектов, реализующих мероприятия	Единиц	2023	30	18900,0			18900,0
					2024	30	19000,0			19000,0
					2025	30	19000,0			19000,0
					2026	30	19000,0			19000,0

1	2	3	4	5	6	7	8	9	10	11		
	ческой направленности иными субъектами антитеррористической деятельности	ные образования области, отдел по противодействию терроризму администрации области			2027 2028 2029 2030 Итого	30 30 30 30	19000,0 19000,0 19000,0 19000,0 151900,0				19000,0 19000,0 19000,0 19000,0 151900,0	
Итого по подпрограмме												
					2023 2024 2025 2026 2027 2028 2029 2030 Итого		25374,6 25600,0 30990,0 30990,0 30990,0 30990,0 30990,0 30990,0 236914,6	174,6 200,0 5590,0 5590,0 5590,0 5590,0 5590,0 5590,0 33914,6	6200,0 6300,0 6300,0 6300,0 6300,0 6300,0 6300,0 6300,0 50300,0		19000,0 19100,0 19100,0 19100,0 19100,0 19100,0 19100,0 19100,0 152700,0	
3. Подпрограмма «Повышение безопасности дорожного движения в Тамбовской области»												
3.1.	Основное мероприятие 1. Развитие системы предупреждения опасного поведения участников дорожного движения, в том числе:		Число погибших в расчете на 100 пострадавших человек в дорожно-транспортных происшествиях	Количество	2023 2024 2025 2026 2027 2028 2029 2030 Итого	5,45 5,3 5,15 5 4,85 4,7 4,55 4,4	330585,0 330590,0 205890,0 205890,0 205890,0 205890,0 205890,0 205890,0 1896515,0	530200,0 530200,0 205500,0 205500,0 205500,0 205500,0 205500,0 205500,0 1893400,0	385,0 390,0 390,0 390,0 390,0 390,0 390,0 390,0 3115,0			
3.1.1.	развитие системы оказания помощи	Управление региональной	Доля городских	Процент	2023 2024	100 100	185,0 190,0		185,0 190,0			

1	2	3	4	5	6	7	8	9	10	11	
	в дорожно-транспортных происшествиях	безопасности области	округов и муниципальных районов области, проводящих анализ дорожно-транспортных происшествий (далее - ДТП)		2025	100	190,0			190,0	
					2026	100	190,0			190,0	
					2027	100	190,0			190,0	
					2028	100	190,0			190,0	
					2029	100	190,0			190,0	
					2030	100	190,0			190,0	
					Итого		1515,0			1515,0	
3.1.2.	предоставление информации со специальных технических средств автоматической фиксации нарушений правил дорожного движения, имеющихся функции фото- и киносъемки, видеозаписи движения транспортных средств на территории области	Управление автомобильных дорог и транспорта области	Доля подготовленных информаций гражданам о требованиях в области безопасности дорожного движения от общего числа привлеченных к административной ответственности за нарушения правил дорожного движения	Процент	2023	67	330000,0		330000,0		
					2024	67	330000,0		330000,0		
					2025	67	205500,0		205500,0		
					2026	67	205500,0		205500,0		
					2027	67	205500,0		205500,0		
					2028	67	205500,0		205500,0		
					2029	67	205500,0		205500,0		
					2030	67	205500,0		205500,0		
					Итого		1893000,0		1893000,0		
3.1.3.	информационная поддержка в области обеспечения безопасности дорожного движения	Управление региональной безопасности области	Степень взаимодействия исполнителей подпрограммы со средствами массовой информации	Процент	2023	100	200,0			200,0	
					2024	100	200,0			200,0	
					2025	100	200,0			200,0	
					2026	100	200,0			200,0	
					2027	100	200,0			200,0	
					2028	100	200,0			200,0	

1	2	3	4	5	6	7	8	9	10	11	
					2029	100	200,0			200,0	
					2030	100	200,0			200,0	
					Итого		1600,0			1600,0	
		Управление автомобильных дорог и транспорта области			2023	100	200,0	200,0			
					2024	100	200,0	200,0			
					2025						
					2026						
					2027						
					2028						
					2029						
					2030						
					Итого		400,0	400,0			
3.2.	Основное мероприятие 3. Совершенствование материально-технических условий учреждений, осуществляющих подготовку водителей	Управление образования и науки области	Обеспеченность образовательных организаций пособиями, стендами, программным обеспечением и другим оборудованием	Процент	2023	100	2350,0			2350,0	2350,0
					2024	100	2350,0			2350,0	2350,0
					2025	100	2350,0			2350,0	2350,0
					2026	100	2350,0			2350,0	2350,0
					2027	100	2350,0			2350,0	2350,0
					2028	100	2350,0			2350,0	2350,0
					2029	100	2350,0			2350,0	2350,0
					2030	100	2350,0			2350,0	2350,0
					Итого		18800,0	18800,0		18800,0	18800,0
3.3.	Основное мероприятие 4. Развитие системы организации движения транспортных средств и		Обустроенность мест концентрации ДТП средствами, обеспечивающими	Процент	2023	100	222025,0	217000,0	4875,0	150,0	150,0
					2024	100	222035,0	217000,0	4875,0	160,0	160,0
					2025	100	117035,0	112000,0	4875,0	160,0	160,0
					2026	100	117035,0	112000,0	4875,0	160,0	160,0
					2027	100	117035,0	112000,0	4875,0	160,0	160,0

1	2	3	4	5	6	7	8	9	10	11	
	пешеходов, повышение безопасности дорожных условий, в том числе:		безопасность дорожного движения		2028	100	117035,0		112000,0	4875,0	160,0
					2029	100	117035,0		112000,0	4875,0	160,0
					2030	100	117035,0		112000,0	4875,0	160,0
					Итого		1146270,0		1106000,0	39000,0	1270,0
3.3.1.	мероприятия по предотвращению дорожно-транспортных происшествий и гибели в них людей	Управление автомобильных дорог и транспорта области	Обустроенность мест концентрации ДТП средствами, обеспечивающими безопасность дорожного движения	Процент	2023	100	205025,0		200000,0	4875,0	150,0
					2024	100	205035,0		200000,0	4875,0	160,0
					2025	100	104035,0		99000,0	4875,0	160,0
					2026	100	104035,0		99000,0	4875,0	160,0
					2027	100	104035,0		99000,0	4875,0	160,0
					2028	100	104035,0		99000,0	4875,0	160,0
					2029	100	104035,0		99000,0	4875,0	160,0
					2030	100	104035,0		99000,0	4875,0	160,0
					Итого		1034270,0		994000,0	39000,0	1270,0
3.3.2.	совершенствованные системы управления деятельностью по повышению безопасности дорожного движения	Управление автомобильных дорог и транспорта области	Исполнение заказов по совершенствованию организации дорожного движения	Количество	2023	380	17000,0		17000,0		
					2024	380	17000,0		17000,0		
					2025	360	13000,0		13000,0		
					2026	360	13000,0		13000,0		
					2027	360	13000,0		13000,0		
					2028	360	13000,0		13000,0		
					2029	360	13000,0		13000,0		
					2030	360	13000,0		13000,0		
					Итого		112000,0		112000,0		
3.4.	Федеральный (региональный) проект «Безопасность дорожного движения»		Количество погибших в дорожно-транспортных происшествиях на 100 тысяч населения	Человек	2025	9,63	536,2		536,2		
					2024	9,04	536,2		536,2		
					2025	8,45	536,2		536,2		
					2026	7,86	536,2		536,2		
					2027	7,27	536,2		536,2		

1	2	3	4	5	6	7	8	9	10	11
3.4.1.	Основное мероприятие 5. Медицинское обеспечение безопасности дорожного движения и оказания помощи пострадавшим в дорожно-транспортных происшествиях	Управление здравоохранения области	Финансовое обеспечение реализации мероприятий по медицинскому обеспечению безопасности дорожного движения	Процент	2028 2029 2030 Итого	6,68 6,09 4 4289,6	536,2 536,2 536,2 4289,6	536,2 536,2 536,2 4289,6		
3.4.1.1.	приобретение в районные медицинские учреждения хроматографов для выявления состояния опьянения в результате употребления наркотических средств, психотропных или иных вызывающих опьянение веществ	Управление здравоохранения области	Отчет/ Количество приобретенных устройств	Документ/ Единиц	2023 2024 2025 2026 2027 2028 2029 2030 Итого					
3.4.1.2.	оснащение медицинских	Управление здравоохранения области	Отчет/ Количество	Документ/ Единиц	2023 2024					

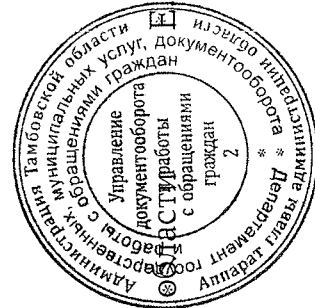
1	2	3	4	5	6	7	8	9	10	11
	организаций автомобилями скорой медицинской помощи класса «С» для оказания скорой медицинской помощи пациентам, пострадавшим при дорожно-транспортных происшествиях	ния области	приобретенных автомобилей		2025					
					2026					
					2027					
					2028					
					2029					
					2030					
					Итого					
3.4.2.	Основное мероприятие 6. Совершенствование обучения детей основам правил дорожного движения и привития им навыков безопасного поведения на дорогах, в том числе:	Управление образования и науки области	Число детей, погибших в ДТП	Человек	2023	3	536,2	536,2		
					2024	3	536,2	536,2		
					2025	3	536,2	536,2		
					2026	2	536,2	536,2		
					2027	2	536,2	536,2		
					2028	2	536,2	536,2		
					2029	2	536,2	536,2		
					2030	2	536,2	536,2		
					Итого		4289,6	4289,6		
3.4.2.1.	создание условий для вовлечения детей и молодежи в деятельность по профилактике дорожно-транспортного травматизма, включая развитие	Управление образования и науки области	Отчет/ Доля муниципальных районов и городских округов, принявших участие в информацион-	Документ/ Процент	2023	1/100	250,0	250,0		
					2024	1/100	250,0	250,0		
					2025	1/100	250,0	250,0		
					2026	1/100	250,0	250,0		
					2027	1/100	250,0	250,0		
					2028	1/100	250,0	250,0		
					2029	1/100	250,0	250,0		

1	2	3	4	5	6	7	8	9	10	11
	детско-юношеских автошкол, отрядов юных инспекторов движения и пр.		профилактических мероприятиях, направленных на сокращение детского дорожно-транспортного травматизма		2030	1/100	250,0		250,0	
				Документ/Процент	Итого		2000,0		2000,0	
3.4.2.2.	приобретение технических средств обучения, наглядных учебных и методических материалов для организаций, осуществляющих обучение детей, работу по профилактике детского дорожно-транспортного травматизма	Управление образования и науки области	Отчет/Обеспеченность организаций учебно-методическими материалами по вопросам профилактики детского дорожно-транспортного травматизма		2023	1/99	286,2		286,2	
					2024	1/99	286,2		286,2	
					2025	1/99	286,2		286,2	
					2026	1/99	286,2		286,2	
					2027	1/99	286,2		286,2	
					2028	1/99	286,2		286,2	
					2029	1/99	286,2		286,2	
					2030	1/99	286,2		286,2	
					Итого		2289,6		2289,6	
Итого по подпрограмме										
					2023		555496,2		547736,2	2500,0
					2024		555511,2		547736,2	2510,0
					2025		325811,2		318036,2	2510,0
					2026		325811,2		318036,2	2510,0
					2027		325811,2		318036,2	2510,0
					2028		325811,2		318036,2	2510,0
					2029		325811,2		318036,2	2510,0
					2030		325811,2		318036,2	2510,0
					Итого		3065874,6		3003689,6	20070,0

1	2	3	4	5	6	7	8	9	10	11
4. Подпрограмма «Подготовка граждан к военной службе в Тамбовской области»										
4.1.	Основное мероприятие 1. Обеспечение переданных полномочий по осуществлению первичного воинского учета на территориях, где отсутствуют военные комиссариаты		Количество лиц, состоящих на учете	Человек	2023	100000	33825,8	33825,8		
					2024	100000	34986,6	34986,6		
					2025	100000	24088,0	24088,0		
					2026	100000	24088,0	24088,0		
					2027	100000	24088,0	24088,0		
					2028	100000	24088,0	24088,0		
					2029	100000	24088,0	24088,0		
					2030	100000	24088,0	24088,0		
					Итого		213340,4	213340,4		
4.1.1.	осуществление первичного воинского учета на территориях, где отсутствуют военные комиссариаты	Управление региональной безопасности области	Количество лиц, состоящих на учете	Человек	2023	100000	33825,8	33825,8		
					2024	100000	34986,6	34986,6		
					2025	100000	24088,0	24088,0		
					2026	100000	24088,0	24088,0		
					2027	100000	24088,0	24088,0		
					2028	100000	24088,0	24088,0		
					2029	100000	24088,0	24088,0		
					2030	100000	24088,0	24088,0		
					Итого		213340,4	213340,4		
Итого по подпрограмме										
					2023		33825,8	33825,8		
					2024		34986,6	34986,6		
					2025		24088,0	24088,0		
					2026		24088,0	24088,0		
					2027		24088,0	24088,0		
					2028		24088,0	24088,0		
					2029		24088,0	24088,0		
					2030		24088,0	24088,0		
					Итого		213340,4	213340,4		

1	2	3	4	5	6	7	8	9	10	11
5. Прочие основные мероприятия государственной программы, не вошедшие в подпрограммы										
5.1.	Финансовое обеспечение деятельности Тамбовского областного государственного казенного учреждения «Учреждение по материально-техническому обеспечению деятельности мировых судей Тамбовской области»	Управление региональной безопасности области	Количество обеспеченных судебных участков, уровень материально-технической обеспеченности мировых судей	Единиц, Процент	2023	108644,2		108644,2		
					2024	108644,2		108644,2		
					2025	98926,3		98926,3		
					2026	98926,3		98926,3		
					2027	98926,3		98926,3		
					2028	98926,3		98926,3		
					2029	98926,3		98926,3		
					2030	98926,3		98926,3		
					Итого	810846,2		810846,2		
					5.2.	Обеспечение функционирования государственного органа	Управление региональной безопасности области	Штатная численность	Единиц	2023
2024	103502,3		103502,3							
2025	92806,1		92806,1							
2026	92806,1		92806,1							
2027	92806,1		92806,1							
2028	92806,1		92806,1							
2029	92806,1		92806,1							
2030	92806,1		92806,1							
Итого	766396,3		766396,3							
5.3.	Осуществление полномочий по составлению (изменению) списков кандидатов в присяжные заседатели	Финансовое управление области	Количество кандидатов в присяжные заседатели	Человек	2023	104,6	104,6			
					2024	93,9	93,9			
					2025					
					2026					
					2027					
					2028					

1	2	3	4	5	6	7	8	9	10	11
	федеральных судов общей юрисдикции в Российской Федерации									
	Итого по другим основным мероприятиям									
	Итого									
	2023				214806,2		104,6	214701,6		
	2024				212240,4		93,9	212146,5		
	2025				191732,4			191732,4		
	2026				191732,4			191732,4		
	2027				191732,4			191732,4		
	2028				191732,4			191732,4		
	2029				191732,4			191732,4		
	2030				191732,4			191732,4		
	Итого				1577441,0		198,5	1577242,5		
	Всего по государственной программе									
	2023				846549,0		33930,4	772758,6	16860,0	23000,0
	2024				845584,4		35080,5	770228,9	17165,0	23110,0
	2024				587922,1		24088,0	523559,1	17165,0	23110,0
	2024				587922,1		24088,0	523559,1	17165,0	23110,0
	2024				587922,1		24088,0	523559,1	17165,0	23110,0
	2024				587922,1		24088,0	523559,1	17165,0	23110,0
	2024				587922,1		24088,0	523559,1	17165,0	23110,0
	2024				587922,1		24088,0	523559,1	17165,0	23110,0
	Итого				5219666,0		213538,9	4684342,1	137015,0	184770,0



И.о. заместителя  
Главы Тамбовской области  
В.В. Зименко

ПРИЛОЖЕНИЕ №5

к постановлению Правительства Тамбовской области  
от 14.10.2022 № 31

ПРИЛОЖЕНИЕ №3

к государственной программе Тамбовской области «Обеспечение безопасности населения Тамбовской области и противодействие преступности»

Ресурсное обеспечение

реализации государственной программы Тамбовской области «Обеспечение безопасности населения Тамбовской области и противодействие преступности» за счет всех источников финансирования

I этап

Статус	Наименование государственной программы Тамбовской области, подпрограммы государственной программы, основного мероприятия	Ответственный исполнитель, соисполнители	Объемы финансирования, тыс. рублей, в т.ч.					
			по годам, всего	федеральный бюджет	бюджет Тамбовской области	местный бюджет	внебюджетные средства	
1	2	3	4	5	6	7	8	
Государственная программа Тамбовской области	«Обеспечение безопасности населения Тамбовской области и противодействие преступности»	Всего	2015	324 234,3	21 895,0	254 803,4	13 327,7	34 208,2
			2016	587 446,8	21 577,3	316 896,5	30 557,3	218 615,7
			2017	594 968,8	21 594,8	439 100,4	14 685,5	119 588,1
			2018	493 374,0	25 643,0	434 761,0	14 317,3	18 652,7
			2019	660 047,4	28 192,3	596 755,6	14 172,5	20 927,0
			2020	817 273,7	31 420,0	747 880,4	16 905,3	21 068,0
			2021	714 430,5	32 175,2	644 415,3	16 860,0	20 980,0
			2022	828 848,9	34 507,6	755 086,3	17 165,0	22 090,0
Всего	5 020 624,4	217 005,2	4 189 698,9	137 790,6	476 129,7			

1	2	3	4	5	6	7	8
		в том числе объемы финансирования за счет дорожного фонда области	2015 40 000,0 2016 64 900,0 2017 90 000,0 2018 91 000,0 2019 372 439,3 2020 515 493,1 2021 388 951,8 2022 496 200,0 Всего 2 058 984,2		40 000,0 64 900,0 90 000,0 91 000,0 372 439,3 515 493,1 388 951,8 496 200,0 2 058 984,2		
		кроме этого, стоимость материально-технических ресурсов (объектов нефинансовых активов), поставляемых в Тамбовскую область за счет средств федеральной целевой программы «Повышение безопасности дорожного движения в 2013-2020 годах»	2015 4 897,3 2016 2 449,1 2017 5 681,6 2018 11 429,6 2019 4 840,3 2020 3 061,0 2021  2022  Всего 32 358,9	4 897,3 2 449,1 5 681,6 11 429,6 4 840,3 3 061,0			
		ответственный исполнитель - управление по вопросам безопасности и правопорядка администрации области, с 2017 г. - управление региональной безопасности области, департамент административно- хозяйственной работы и контрактной службы аппарата главы администрации области, отдел по противодействию	2015 196 459,9 2016 406 587,6 2017 424 688,1 2018 211 720,8 2019 204 107,6 2020 217 403,9 2021 233 011,3 2022 274 665,1 Всего 2 168 644,3	32 358,9	195 734,9 217 729,3 326 713,0 211 338,5 203 720,1 216 821,6 232 426,3 241 320,6 1 845 804,3	225,0 358,1 410,5 382,3 237,5 582,3 585,0 590,0 3 370,7	500,0 188 500,2 97 564,6  150,0    286 714,8

1	2	3	4	5	6	7	8
		терроризму аппарата главы администрации области					
		соисполнитель - управление здоровосхранения области					
			7 471,5		7 471,5		
			7 471,5		7 471,5		
		соисполнитель - управление образования и науки области					
			7 587,3	4 897,3	150,0	390,0	2 150,0
			5 784,1	2 449,1	535,0	450,0	2 350,0
			6 983,3	580,2	250,0	450,0	5 703,1
			9 167,5	6 117,5	250,0	450,0	2 350,0
			5 115,3	1 779,1	536,2		2 800,0
			6 597,2	3 061,0	536,2		3 000,0
			2 886,2		536,2		2 350,0
			2 886,2		536,2		2 350,0
			47 007,1	18 884,2	3 329,8	1 740,0	23 053,1
		соисполнитель - комитет по управлению имуществом области					
			283,5		283,5		
			6 976,3		6 976,3		
			7 259,8		7 259,8		
		финансирование за счет муниципальных					
			41 313,4			9 837,7	31 475,7
			54 357,2			26 674,2	27 683,0

1	2	3	4	5	6	7	8
		программ и за счет средств хозяйствующих субъектов	27 157,9			10 900,0	16 237,9
			26 630,2			10 410,0	16 220,2
			28 147,0			10 860,0	17 287,0
			28 906,0			11 448,0	17 458,0
			29 900,0			11 400,0	18 500,0
			31 300,0			11 700,0	19 600,0
		Всего	267 691,7			103 229,9	164 461,8
		соисполнитель - управление транспорта области, с 2017 г. - управление автомобильных дорог и транспорта области	55 957,5		53 000,0	2 875,0	82,5
			88 570,6		85 613,1	2 875,0	82,5
			113 223,9	5 101,4	105 115,0	2 925,0	82,5
			223 841,9	5 312,1	215 372,3	3 075,0	82,5
			398 675,5	3 061,2	392 439,3	3 075,0	100,0
			535 488,1		530 493,1	4 875,0	120,0
			408 956,8		403 951,8	4 875,0	130,0
			518 215,0		513 200,0	4 875,0	140,0
		Всего	2 342 929,3	13 474,7	2 299 184,6	29 450,0	820,0
		соисполнитель - управление по физической культуре и спорту области					
			590,0				590,0
			490,0				490,0
		Всего	1 080,0				1 080,0
		соисполнитель - управление по охране, контролю и регулированию использования объектов животного мира области	100,0		100,0		
			100,0		100,0		
			75,0		75,0		
			75,0		75,0		
			60,0		60,0		
			29,5		29,5		

1	2	3	4	5	6	7	8
			2021	29,5		29,5	
			2022	29,5		29,5	
			Всего	498,5		498,5	
		соисполнитель- финансовое управление области	2015	22 149,0	21 895,0	254,0	
			2016	21 819,3	21 577,3	242,0	
			2017	21 836,8	21 594,8	242,0	
			2018	25 643,0	25 643,0		
			2019	28 192,3	28 192,3		
			2020	31 420,0	31 420,0		
			2021	32 175,2	32 175,2		
			2022	1 753,1	1 753,1		
			Всего	184 988,7	184 250,7	738,0	
		Правовое управление администрации области, с 2017 г. - правовой департамент аппарата главы администрации области	2015	5 281,0		5 281,0	
			2016	5 700,8		5 700,8	
			2017	6 705,4		6 705,4	
			2018	7 725,2		7 725,2	
			2019				
			2020				
			2021				
			2022				
			Всего	25 412,4		25 412,4	
		Всего	2015	11 833,8		6 733,8	1 200,0
			2016	23 139,9		18 339,9	4 100,0
			2017	22 422,3		17 422,3	4 300,0
			2018	26 015,7		20 615,7	4 700,0
			2019	26 597,4		20 997,4	4 900,0
			2020	32 074,4		25 374,4	5 200,0
			2021	15 847,7		8 947,7	5 400,0
			2022	17 410,4		10 310,4	5 600,0
			Всего	175 341,6		128 741,6	38 100,0
		ответственный	2015	7 143,8		6 643,8	500,0
Подпрограмма государственной программы	«Обеспечение общественного порядка и противодействие преступности в Тамбовской области»						

1	2	3	4	5	6	7	8
		исполнитель - управление по вопросам безопасности и правопорядка администрации области, с 2017 г. - управление региональной безопасности области	2016 11 739,9 2017 17 422,3 2018 20 815,7 2019 21 197,4 2020 25 574,4 2021 9 147,7 2022 10 510,4 Всего 123 551,6		11 739,9 17 422,3 20 615,7 20 997,4 25 374,4 8 947,7 10 310,4 122 051,6		
		соисполнитель - комитет по управлению имуществом области	2015 90,0 2016 6 600,0 2017 2018 2019 2020 2021 2022		90,0 6 600,0		
		в том числе объемы финансирования за счет муниципальных программ по профилактике правонарушений и за счет средств хозяйствующих субъектов	2015 4 600,0 2016 4 800,0 2017 5 000,0 2018 5 200,0 2019 5 400,0 2020 6 500,0 2021 6 700,0 2022 6 900,0 Всего 45 100,0		6 690,0 4 600,0 4 800,0 5 000,0 5 200,0 5 400,0 6 500,0 6 700,0 6 900,0	3 900,0 4 100,0 4 300,0 4 500,0 4 700,0 5 000,0 5 200,0 5 400,0	700,0 700,0 700,0 700,0 700,0 1 500,0 1 500,0 1 500,0
Подпрограмма государственной программы	«Противодействие терроризму и экстремизму»	Всего	2015 37 006,9 2016 54 787,2 2017 23 248,3 2018 22 185,2 2019 24 036,4		293,5 5 230,0 1 110,4 755,0 1 289,4	5 937,7 22 574,2 6 600,0 5 910,0 6 160,0	30 775,7 26 983,0 15 537,9 15 520,2 16 587,0

1	2	3	4	5	6	7	8
			2020	23 308,5	902,5	6 448,0	15 958,0
			2021	23 403,2	203,2	6 200,0	17 000,0
			2022	24 604,1	204,1	6 300,0	18 100,0
			Итого	232 579,8	9 988,1	66 129,9	156 461,8
		ответственный исполнитель – управление по вопросам безопасности и правопорядка администрации области, с 2017 г. - отдел по противодействию терроризму аппарата главы администрации области	2015				
			2016	40,6	40,6		
			2017	1 035,4	1 035,4		
			2018	680,0	680,0		
			2019	1 229,4	1 229,4		
			2020	873,0	873,0		
			2021	173,7	173,7		
			2022	174,6	174,6		
			Итого	4 206,7	4 206,7		
		соисполнитель – управление по охране, контролю и регулированию использования объектов животного мира области	2015	100,0	100,0		
			2016	100,0	100,0		
			2017	75,0	75,0		
			2018	75,0	75,0		
			2019	60,0	60,0		
			2020	29,5	29,5		
			2021	29,5	29,5		
			2022	29,5	29,5		
			Итого	498,5	498,5		
		соисполнитель – управление транспорта области, с 2017 г. - управление автомобильных дорог и транспорта области	2015				
			2016	4 713,1	4 713,1		
			2017				
			2018				
			2019				
			2020				
			2021				
			2022				
			Итого	4 713,1	4 713,1		





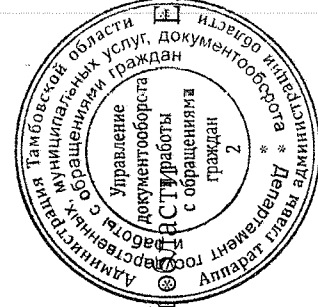
1	2	3	4	5	6	7	8
			388 951,8		388 951,8		
			496 200,0		496 200,0		
			2 058 984,2		2 058 984,2		
		соисполнитель - управление образования и науки области	7 587,3	4 897,3	150,0	390,0	2 150,0
			5 784,1	2 449,1	535,0	450,0	2 350,0
			6 983,3	580,2	250,0	450,0	5 703,1
			9 167,5	6 117,5	250,0	450,0	2 350,0
			4 665,3	1 779,1	536,2		2 350,0
			5 947,2	3 061,0	536,2		2 350,0
			2 886,2		536,2		2 350,0
			2 886,2		536,2		2 350,0
			45 907,1	18 884,2	3 329,8	1 740,0	21 953,1
		соисполнитель - управление здравоохранения области					
			7 471,5		7 471,5		
			7 471,5		7 471,5		
		Всего	22 149,0	21 895,0	254,0		
			22 179,3	21 577,3	602,0		
			22 196,8	21 594,8	602,0		
			26 064,6	25 643,0	421,6		
			29 486,2	27 936,2	360,0		1 190,0
			32 294,8	31 154,8			1 140,0
			31 919,6	31 919,6			
			32 754,5	32 754,5			
		Всего	219 044,8	214 475,2	2 239,6		2 330,0
		ответственный					
Подпрограмма государственной программы	«Подготовка граждан к военной службе в Тамбовской области»	Всего					

1	2	3	4		5	6	7	8
		исполнитель - управление по вопросам безопасности и правопорядка администрации области, с 2017 г. - управление региональной безопасности области	2016	360,0		360,0		
			2017	360,0		360,0		
			2018	421,6		421,6		
			2019	510,0		360,0		150,0
			2020					
			2021					
			2022	32 754,5		32 754,5		
			Всего	34 406,1		1 501,6		150,0
			2015					
			2016					
		2017						
		2018						
		2019	450,0				450,0	
		2020	650,0				650,0	
		2021						
		2022						
		Всего	1 100,0				1 100,0	
		соисполнитель - управление по физической культуре и спорту области	2015					
			2016					
			2017					
			2018					
			2019	590,0				590,0
			2020	490,0				490,0
			2021					
			2022					
			Всего	1 080,0				1 080,0
			2015	22 149,0		21 895,0	254,0	
		2016	21 819,3		21 577,3	242,0		
		2017	21 836,8		21 594,8	242,0		
		2018	25 643,0		25 643,0			
		2019	27 936,2		27 936,2			

1	2	3	4	5	6	7	8
Прочие основные мероприятия государственной программы, не вошедшие в подпрограммы	Финансовое обеспечение деятельности Тамбовского областного государственного казенного учреждения «Учреждение по материально-техническому обеспечению деятельности мировых судей Тамбовской области»	Управление по вопросам безопасности и правопорядка администрации области, с 2017 г. - управление региональной безопасности области	2020	31 154,8	31 154,8		
			2021	31 919,6	31 919,6		
			2022				
			Всего	182 458,7	181 720,7	738,0	
			2015	55 309,3		55 309,3	
			2016	58 664,0		58 664,0	
			2017	60 395,2		60 395,2	
			2018	69 565,3		69 565,3	
			2019	86 926,9		86 926,9	
			2020	99 516,7		99 516,7	
			2021	118 214,3		118 214,3	
	2022	125 601,5		125 601,5			
	Всего	674 193,2		674 193,2			
	Финансовое обеспечение деятельности Тамбовского областного государственного казенного учреждения «Государственное юридическое бюро Тамбовской области»	Правовое управление администрации области, с 2017 г. - правовой департамент аппарата главы администрации области	2015	5 281,0		5 281,0	
			2016	5 700,8		5 700,8	
			2017	6 705,4		6 705,4	
			2018	7 725,2		7 725,2	
			2019				
			2020				
			2021				
			2022				
			Всего	25 412,4		25 412,4	
2015			20 138,3		20 138,3		
2016							
2017							
2018							
2019							
2020							
2021							
2022							
Функционирование аппаратов мировых судей	Управление по вопросам безопасности и правопорядка администрации области, с 2017 г. - управление региональной безопасности области	2015	20 138,3		20 138,3		
		2016					
		2017					
		2018					
		2019					
		2020					
		2021					
		2022					
		Всего	20 138,3		20 138,3		
		2015					
		2016					
2017							
2018							
2019							
2020							
2021							
2022							

1	2	3	4	5	6	7	8
	Обеспечение функционирования государственного органа	Управление региональной безопасности области	20 138,3		20 138,3		
			2015				
			2016				
			2017		52 972,2		
			2018		88 357,0		
			2019		94 163,6		
			2020		91 057,5		
			2021		105 090,6		
			2022		105 234,1		
			Всего		536 875,0		
	Осуществление полномочий по составлению (изменению) списков кандидатов в присяжные заседатели федеральных судов общей юрисдикции в Российской Федерации	Финансовое управление области					
			2015				
			2016				
			2017				
			2018				
			2019		256,1		
			2020		265,2		
			2021		255,6		
			2022		1 753,1		
			Всего		2 530,0		

И.о. заместителя  
Главы Тамбовской



В.Зименко

ПРИЛОЖЕНИЕ №6

к постановлению Правительства Тамбовской области

от 17.10.2022 № 33

ПРИЛОЖЕНИЕ №3.1

к государственной программе Тамбовской области «Обеспечение безопасности населения Тамбовской области и противодействие преступности»

Ресурсное обеспечение

реализации государственной программы Тамбовской области «Обеспечение безопасности населения Тамбовской области и противодействие преступности» за счет всех источников финансирования

II этап

Статус	Наименование государственной программы Тамбовской области, подпрограммы государственной программы, основного мероприятия	Ответственный исполнитель, соисполнители	Объемы финансирования, тыс. рублей, в т.ч.							
			по годам, всего	федеральный бюджет	бюджет Тамбовской области	местный бюджет	внебюджетные средства			
1	2	3	4	5	6	7	8			
Государственная программа Тамбовской области	«Обеспечение безопасности населения Тамбовской области и противодействие преступности»	Всего	2023	846 549,0	33 930,4	772 758,6	16 860,0	23 000,0		
			2024	845 584,4	35 080,5	770 228,9	17 165,0	23 110,0		
			2025	587 922,1	24 088,0	523 559,1	17 165,0	23 110,0		
			2026	587 922,1	24 088,0	523 559,1	17 165,0	23 110,0		
			2027	587 922,1	24 088,0	523 559,1	17 165,0	23 110,0		
			2028	587 922,1	24 088,0	523 559,1	17 165,0	23 110,0		
			2029	587 922,1	24 088,0	523 559,1	17 165,0	23 110,0		
2030	587 922,1	24 088,0	523 559,1	17 165,0	23 110,0					

1	2	3	4		5	6	7	8
			Всего					
		в том числе объемы финансирования за счет дорожного фонда области	2023	5 219 666,0	213 538,9	4 684 342,1	137 015,0	184 770,0
			2024	530 200,0		530 200,0		
			2025	304 500,0		304 500,0		
			2026	304 500,0		304 500,0		
			2027	304 500,0		304 500,0		
			2028	304 500,0		304 500,0		
			2029	304 500,0		304 500,0		
			2030	304 500,0		304 500,0		
			Всего	2 887 400,0		2 887 400,0		
		ответственный исполнитель -	2023	259 433,2	33 825,8	224 847,8	585,0	
		управление по вопросам безопасности и	2024	258 069,3	34 986,6	222 292,7	590,0	
		правопорядка	2025	225 150,9	24 088,0	199 932,9	590,0	
		администрации области, с 2017 г. - управление региональной	2026	225 150,9	24 088,0	199 932,9	590,0	
		безопасности области, департамент	2027	225 150,9	24 088,0	199 932,9	590,0	
		административно- хозяйственной работы и контрактной службы	2028	225 150,9	24 088,0	199 932,9	590,0	
		аппарата главы администрации области, отдел по	2029	225 150,9	24 088,0	199 932,9	590,0	
		противодействию терроризму аппарата главы администрации области	2030	225 150,9	24 088,0	199 932,9	590,0	
			Всего	1 868 407,9	213 340,4	1 646 737,9	4 715,0	
		соисполнитель - управление здравоохранения области	2023					
			2024					
			2025					





1	2	3	4		5	6	7	8
			2030					
Подпрограмма государственной программы	«Обеспечение общественного порядка и противодействие преступности в Тамбовской области»	ответственный исполнитель - отдел по противодействию терроризму администрации области	Всего	198,5	198,5			
			2023	174,6		174,6		
			2024	200,0		200,0		
			2025	540,0		540,0		
			2026	540,0		540,0		
			2027	540,0		540,0		
			2028	540,0		540,0		
			2029	540,0		540,0		
			2030	540,0		540,0		
			Всего	3 614,6		3 614,6		
		2023	17 046,2		10 146,2	5 400,0	1 500,0	
		2024	17 246,2		10 146,2	5 600,0	1 500,0	
		2025	15 300,5		8 200,5	5 600,0	1 500,0	
		2026	15 300,5		8 200,5	5 600,0	1 500,0	
		2027	15 300,5		8 200,5	5 600,0	1 500,0	
		2028	15 300,5		8 200,5	5 600,0	1 500,0	
		2029	15 300,5		8 200,5	5 600,0	1 500,0	
		2030	15 300,5		8 200,5	5 600,0	1 500,0	
		Всего	126 095,4		69 495,4	44 600,0	12 000,0	
		2023	10 346,2		10 146,2	200,0		
	2024	10 346,2		10 146,2	200,0			
	2025	8 400,5		8 200,5	200,0			
	2026	8 400,5		8 200,5	200,0			
	2027	8 400,5		8 200,5	200,0			
	2028	8 400,5		8 200,5	200,0			
	2029	8 400,5		8 200,5	200,0			
	2030	8 400,5		8 200,5	200,0			
	Всего	71 095,4		69 495,4	1 600,0			

1	2	3	4							8				
			2023	2024	2025	2026	2027	2028	2029		2030			
		соисполнитель - комитет по управлению имуществом области												
		в том числе объемы финансирования за счет муниципальных программ по профилактике правонарушений и за счет средств хозяйствующих субъектов	6 700,0							5 200,0			1 500,0	
			6 900,0							5 400,0			1 500,0	
			6 900,0							5 400,0			1 500,0	
			6 900,0							5 400,0			1 500,0	
			6 900,0							5 400,0			1 500,0	
			6 900,0							5 400,0			1 500,0	
			6 900,0							5 400,0			1 500,0	
			6 900,0							5 400,0			1 500,0	
			55 000,0							43 000,0			12 000,0	
Подпрограмма государственной программы	«Противодействие терроризму и экстремизму»	Всего	25 374,6						174,6	6 200,0			19 000,0	
			25 600,0						200,0	6 300,0			19 100,0	
			30 990,0						5 590,0	6 300,0			19 100,0	
			30 990,0						5 590,0	6 300,0			19 100,0	
			30 990,0						5 590,0	6 300,0			19 100,0	
			30 990,0						5 590,0	6 300,0			19 100,0	
			30 990,0						5 590,0	6 300,0			19 100,0	
			30 990,0						5 590,0	6 300,0			19 100,0	
			30 990,0						5 590,0	6 300,0			19 100,0	
				Итого	236 914,6					33 914,6	50 300,0			152 700,0
		ответственный исполнитель – отдел по	174,6					174,6						
			200,0					200,0						



1	2	3	4		5	6	7	8
			2027	2028				
			25 400,0				6 300,0	19 100,0
			25 400,0				6 300,0	19 100,0
			25 400,0				6 300,0	19 100,0
			25 400,0				6 300,0	19 100,0
			203 000,0				50 300,0	152 700,0
Подпрограмма государственной программы	«Повышение безопасности дорожного движения в Тамбовской области»	Всего	2023	555 496,2		547 736,2	5 260,0	2 500,0
			2023	555 511,2		547 736,2	5 265,0	2 510,0
			2023	325 811,2		318 036,2	5 265,0	2 510,0
			2023	325 811,2		318 036,2	5 265,0	2 510,0
			2023	325 811,2		318 036,2	5 265,0	2 510,0
			2023	325 811,2		318 036,2	5 265,0	2 510,0
			2023	325 811,2		318 036,2	5 265,0	2 510,0
			2023	325 811,2		318 036,2	5 265,0	2 510,0
			2023	325 811,2		318 036,2	5 265,0	2 510,0
			2023	325 811,2		318 036,2	5 265,0	2 510,0
			2023	325 811,2		318 036,2	5 265,0	2 510,0
			2023	325 811,2		318 036,2	5 265,0	2 510,0
			Всего	3 065 874,6		3 003 689,6	42 115,0	20 070,0
		ответственный исполнитель - управление региональной безопасности области	2023	385,0		385,0		
			2024	390,0		390,0		
			2025	390,0		390,0		
			2026	390,0		390,0		
			2027	390,0		390,0		
			2028	390,0		390,0		
			2029	390,0		390,0		
			2030	390,0		390,0		
			Всего	3 115,0		3 115,0		
		соисполнитель - управление управления автомобильных дорог и транспорта области	2023	552 225,0		547 200,0	4 875,0	150,0
			2024	552 235,0		547 200,0	4 875,0	160,0
			2025	322 535,0		317 500,0	4 875,0	160,0
			2026	322 535,0		317 500,0	4 875,0	160,0
			2027	322 535,0		317 500,0	4 875,0	160,0
			2028	322 535,0		317 500,0	4 875,0	160,0
			2029	322 535,0		317 500,0	4 875,0	160,0





