



ПРАВИТЕЛЬСТВО ТАМБОВСКОЙ ОБЛАСТИ

ПОСТАНОВЛЕНИЕ

21.10.2022

№ 48

г. Тамбов

О внесении изменений в государственную программу Тамбовской области «Эффективное управление финансами и оптимизация государственного долга»

В соответствии с Законом области от 28.10.2005 № 369-З «О бюджетном устройстве и бюджетном процессе в Тамбовской области», Законом области от 22.12.2021 № 37-З «О бюджете Тамбовской области на 2022 год и на плановый период 2023 и 2024 годов», распоряжениями администрации области от 12.08.2022 № 606-р «О перераспределении бюджетных ассигнований, предусмотренных в бюджете Тамбовской области на 2022 год и на плановый период 2023 и 2024 годов», от 15.08.2022 № 608-р «О перераспределении бюджетных ассигнований, предусмотренных в бюджете Тамбовской области на реализацию государственной программы Тамбовской области «Эффективное управление финансами и оптимизация государственного долга», от 16.08.2022 № 617-р «О внесении изменений в сводную бюджетную роспись бюджета Тамбовской области на 2022 год и на плановый период 2023 и 2024 годов» Правительство Тамбовской области **п о с т а н о в л я е т**:

1. Внести в государственную программу Тамбовской области «Эффективное управление финансами и оптимизация государственного долга», утвержденную постановлением администрации области от 25.09.2013 № 1067 (в редакции от 19.08.2022), (далее - Госпрограмма) следующие изменения:

в паспорте Госпрограммы:

позицию «Этапы и сроки реализации государственной программы» изложить в следующей редакции:

Этапы и сроки реализации государственной программы	Программа реализуется в два этапа: 2014 - 2022 годы - первый этап; 2023 - 2030 годы - второй этап
--	---

в позиции «Объемы бюджетных ассигнований государственной программы» цифры «54 210 131,0», «3 526 822,2», «2 622 468,4» заменить цифрами «54 373 222,8», «3 687 014,0», «2 625 368,4» соответственно;

в разделе 2 «Приоритеты региональной государственной политики в сфере реализации государственной программы, цель, задачи, сроки и этапы реализации государственной программы» в абзаце двадцать шестом слова «с 2014 по 2021 годы», «с 2022 по 2030 годы» заменить словами «с 2014 по 2022 годы», «с 2023 по 2030 годы» соответственно;

в разделе 5 «Обоснование объема финансовых ресурсов, необходимых для реализации государственной программы» абзац первый изложить в следующей редакции:

«Финансовые ресурсы, необходимые для реализации государственной программы в 2014-2024 годах, определены исходя из объемов ассигнований, предусмотренных законами области о бюджете Тамбовской области на соответствующий финансовый год и плановый период. На 2025-2030 годы объемы бюджетных ассигнований сохранены исходя из необходимости финансового обеспечения обязательств длящегося характера.»;

приложение № 1 к Госпрограмме «Перечень показателей (индикаторов) государственной программы Тамбовской области «Эффективное управление финансами и оптимизация государственного долга», подпрограмм государственной программы и их значения на 2014-2021 годы» изложить в редакции согласно приложению № 1 к настоящему постановлению;

приложение № 1.1 к Госпрограмме «Перечень показателей (индикаторов) государственной программы Тамбовской области «Эффективное управление финансами и оптимизация государственного долга», подпрограмм государственной программы и их значения на 2022-2030 годы» изложить в редакции согласно приложению № 2 к настоящему постановлению;

приложение № 2 к Госпрограмме «Перечень мероприятий государственной программы Тамбовской области «Эффективное управление финансами и оптимизация государственного долга на 2014-2021 годы» изложить в редакции согласно приложению № 3 к настоящему постановлению;

приложение № 2.1 к Госпрограмме «Перечень мероприятий государственной программы Тамбовской области «Эффективное управление финансами и оптимизация государственного долга на 2022-2030 годы» изложить в редакции согласно приложению № 4 к настоящему постановлению;

приложение № 3 к Госпрограмме «Ресурсное обеспечение реализации государственной программы Тамбовской области «Эффективное управление финансами и оптимизация государственного долга» за счет всех источников финансирования на 2014-2021 годы» изложить в редакции согласно приложению № 5 к настоящему постановлению;

приложение № 3.1 к Госпрограмме «Ресурсное обеспечение реализации государственной программы Тамбовской области «Эффективное управление финансами и оптимизация государственного долга» за счет всех источников финансирования на 2022-2030 годы» изложить в редакции согласно приложению № 6 к настоящему постановлению;

в приложении № 4 к Госпрограмме «Подпрограмма «Осуществление бюджетного процесса на территории Тамбовской области» (далее - подпрограмма) в паспорте подпрограммы позицию «Сроки и этапы реализации подпрограммы» изложить в следующей редакции:

Сроки и этапы реализации подпрограммы	Подпрограмма реализуется в два этапа: 2014 - 2022 годы - первый этап; 2023 - 2030 годы - второй этап
---------------------------------------	--

в приложении № 5 к Госпрограмме «Подпрограмма «Управление государственным долгом Тамбовской области» (далее - подпрограмма):

в паспорте подпрограммы:

позицию «Сроки и этапы реализации подпрограммы» изложить в следующей редакции:

Сроки и этапы реализации подпрограммы	Подпрограмма реализуется в два этапа: 2014 - 2022 годы - первый этап; 2023 - 2030 годы - второй этап
---------------------------------------	--

в позиции «Объемы и источники финансирования подпрограммы» цифры «13 851 887,2», «544 276,0» заменить цифрами «13 851 876,8», «544 265,6» соответственно;

в разделе 5 «Обоснование объема финансовых ресурсов, необходимых для реализации подпрограммы» абзац первый изложить в следующей редакции:

«Финансовые ресурсы, необходимые для реализации подпрограммы в 2014-2024 годах, определены исходя из объемов ассигнований, предусмотренных законами области о бюджете Тамбовской области на соответствующий финансовый год и плановый период. На 2025-2030 годы объемы бюджетных ассигнований определены исходя из прогнозов по объемам заимствований, сроков возврата, а также расходов, связанных с обслуживанием государственного долга.»;

в приложении № 6 к Госпрограмме «Подпрограмма «Совершенствование межбюджетных отношений с муниципальными образованиями Тамбовской области» (далее - подпрограмма):

в паспорте подпрограммы:

позицию «Сроки и этапы реализации подпрограммы» изложить в следующей редакции:

Сроки и этапы реализации подпрограммы	Подпрограмма реализуется в два этапа: 2014 - 2022 годы - первый этап; 2023 - 2030 годы - второй этап
---------------------------------------	--

в позиции «Объемы и источники финансирования подпрограммы» цифры «39 019 624,0», «2 899 314,6» заменить цифрами «39 178 836,8», «3 058 527,4»

соответственно;

в разделе 5 «Обоснование объема финансовых ресурсов, необходимых для реализации подпрограммы» абзац первый изложить в следующей редакции:

«Финансовые ресурсы, необходимые для реализации подпрограммы в 2014-2024 годах, определены исходя из объемов ассигнований, предусмотренных законами области о бюджете Тамбовской области на соответствующий финансовый год и плановый период. На 2025-2030 годы объемы бюджетных ассигнований сохранены исходя из необходимости финансового обеспечения обязательств длящегося характера.»;

в приложении № 7 к Госпрограмме «Подпрограмма «Организация и осуществление контроля в финансово - бюджетной сфере Тамбовской области» (далее - подпрограмма):

в разделе 2 «Приоритеты региональной государственной политики в сфере реализации подпрограммы, цель, задачи, сроки и этапы реализации подпрограммы» в абзаце седьмом слова «будет решаться на втором этапе реализации Государственной программы (в 2022-2030 годах)» заменить словами «в 2022-2030 годах будет решаться»;

в приложении № 8 к Госпрограмме «Подпрограмма «Создание и развитие интегрированной информационной системы управления общественными финансами Тамбовской области» (далее - подпрограмма):

в паспорте подпрограммы:

позицию «Сроки и этапы реализации подпрограммы» изложить в следующей редакции:

Сроки и этапы реализации подпрограммы	Подпрограмма реализуется в два этапа: 2014 - 2022 годы - первый этап; 2023 - 2030 годы - второй этап
---------------------------------------	--

в позиции «Объемы и источники финансирования подпрограммы» цифры «612 504,6», «37 452,0», «33 246,0» заменить цифрами «615 783,6», «37 831,0», «36 146,0» соответственно;

в разделе 2 «Приоритеты региональной государственной политики в сфере реализации подпрограммы, цель, задачи, сроки и этапы реализации подпрограммы» абзац седьмой изложить в следующей редакции:

«Подпрограмма реализуется непрерывно в два этапа с 2014 по 2022 годы и с 2023 по 2030 годы.».

2. Опубликовать настоящее постановление на «Официальном интернет-портале правовой информации» (www.pravo.gov.ru) и на сайте сетевого издания «Тамбовская жизнь» (www.tamlife.ru).

Глава

Тамбовской области М.Егоров



ПРИЛОЖЕНИЕ № 1

к постановлению Правительства Тамбовской области

от 21.10.2022 № 48

ПРИЛОЖЕНИЕ № 1

к государственной программе Тамбовской области «Эффективное управление финансами и оптимизация качества управления финансами и оптимизация государственного долга»

Перечень

показателей (индикаторов) государственной программы Тамбовской области «Эффективное управление финансами и оптимизация государственного долга», подпрограмм государственной программы и их значения на 2014-2022 годы

Показатель (индикатор)	Ед. изм.	Значения показателей										
		2012	2013	2014	2015	2016	2017	2018	2019	2020	2021	2022
1	2	3	4	5	6	7	8	9	10	11	12	13
Государственная программа Тамбовской области «Эффективное управление финансами и оптимизация государственного долга»												
1. Отношение расходов на обслуживание государственного долга Тамбовской области (за исключением расходов на обслуживание бюджетных кредитов) к среднему объему государственного долга Тамбовской области	%	<= 10,0	<= 10,0	<= 15,0	<= 15,0	<= 15,0	<= 15,0	<= 15,0	<= 15,0	<= 15,0	<= 10,0	<= 10,0
2. Средний балл муниципальных образований области по результатам оценки качества управления муниципальными финансами		78,4	78,4	78,4	78,7	79,0	79,3	84,1	84,1	84,1	84,1	84,1

Продолжение приложения № 1

1	2	3	4	5	6	7	8	9	10	11	12	13
1.2.2. Объем налоговых доходов консолидированного бюджета Тамбовской области (за вычетом: транспортного налога, налога на добычу полезных ископаемых, акцизов на автомобильный и прямой бензин, дизельное топливо, моторные масла для дизельных и (или) карбюраторных (инжекторных) двигателей, производимых на территории Российской Федерации, налога на прибыль и прочих платежей при выполнении соглашений о разделе продукции, в том числе платежей за пользование недрами, регулярных платежей за добычу полезных ископаемых (роялти), разовых поступлений) на душу населения, скорректированный на индекс бюджетных расходов	Тыс. руб.	x	x	x	x	x	25,1	26,4	26,7	27,3	27,3	x
1.2.3. Отношение дефицита бюджета Тамбовской области (без учета объема снижения остатков средств на счетах по учету средств бюджета Тамбовской области) к общему годовому объему доходов бюджета Тамбовской области без учета безвозмездных поступлений	%	-	<= 15,0	<= 15,0	<= 15,0	<= 15,0	<= 15,0	<= 15,0	<= 15,0	<= 15,0	<= 15,0	<= 15,0
1.2.4. Доля просроченной кредиторской задолженности в расходах бюджета Тамбовской области	%	0,0	0,0	0,0	0,0	0,0	0,0	0,0	x	x	x	x

1	2	3	4	5	6	7	8	9	10	11	12	13
1.3. Задача подпрограммы: эффективное использование средств бюджета Тамбовской области												
1.3.1. Доля главных распорядителей средств бюджета Тамбовской области, имеющих уровень качества финансового менеджмента выше 60,0%	%	73,3	86,7	50,0	53,1	59,4	62,5	68,8	75,0	78,1	80,0	80,0
1.4. Задача подпрограммы: обеспечение контроля за соблюдением бюджетного законодательства Российской Федерации и иных нормативных правовых актов, регулирующих бюджетные правоотношения, в части имеющихся у финансового управления области контрольных полномочий												
1.4.1. Доля устраненных (возмещенных) финансовых нарушений в общем объеме установленных финансовых нарушений, подлежащих такому устранению (возмещению)	%	x	x	x	x	x	x	x	x	x	x	100,0
2. Подпрограмма государственной программы «Управление государственным долгом Тамбовской области»												
2.1. Задача подпрограммы: достижение приемлемых и экономически обоснованных объема и структуры государственного долга Тамбовской области												
2.1.1. Отношение объема государственного долга Тамбовской области по состоянию на 01 января года, следующего за отчетным, к общему годовому объему доходов (без учета безвозмездных поступлений) бюджета Тамбовской области	%	45,6	47,2	<= 50,0	<= 50,0	<= 50,0	<= 50,0	<= 76,0	<= 80,4	<= 82,7	<= 62,1	<= 58,0
2.1.2. Отношение объема долговых обязательств Тамбовской области по кредитам, полученным Тамбовской областью от кредитных организаций, и государственным ценным бумагам Тамбовской области к общему годовому объему доходов (без учета безвозмездных поступлений) бюджета Тамбовской области	%	x	x	x	<= 47,0	<= 52,0	<= 59,0	<= 58,0	<= 64,8	<= 62,8	<= 20,5	<= 50,0

1	2	3	4	5	6	7	8	9	10	11	12	13
2.2. Задача подпрограммы: минимизация стоимости заимствования												
2.2.1. Доля расходов на обслуживание государственного долга Тамбовской области в общем объеме расходов бюджета Тамбовской области, за исключением объема расходов, которые осуществляются за счет субвенций, предоставляемых из бюджетов бюджетной системы Российской Федерации	%	0,3	0,7	<= 5,0	<= 5,0	< 15,0	< 15,0	< 15,0	<= 15,0	<= 15,0	<= 8,0	<= 8,0
3. Подпрограмма государственной программы «Совершенствование межбюджетных отношений с муниципальными образованиями Тамбовской области»												
3.1. Задача подпрограммы: обеспечение нормативно-правового регулирования в сфере управления государственными финансами в системе межбюджетных отношений												
3.1.1. Доля установленных показателей результативности в порядках предоставления субсидий из бюджета Тамбовской области бюджетам муниципальных образований Тамбовской области по всем видам субсидий	%	-	60,0	75,0	78,7	82,2	84,4	87,5	x	x	x	x
3.1.2. Доля субсидий, предоставляемых местным бюджетам, порядки предоставления (условия предоставления, методики расчетов) которых установлены государственными программами Тамбовской области	%	x	x	x	x	x	x	55,0	58,0	58,0	58,0	100,0

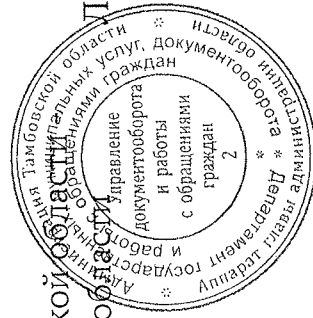
1	2	3	4	5	6	7	8	9	10	11	12	13
3.1.3. Оптимизация количества субсидий из бюджета Тамбовской области бюджетам муниципальных образований Тамбовской области	Шт.	55	55	53	47	45	45	45	45	43	43	x
3.1.4. Доля субсидий из бюджета Тамбовской области, распределение которых между бюджетами муниципальных образований Тамбовской области утверждено Законом области о бюджете Тамбовской области, в общем количестве субсидий из бюджета Тамбовской области, предоставляемых бюджетам муниципальных образований Тамбовской области	%	9,6	15,8	12,0	14,9	15,6	17,8	20,0	22,5	23,7	25,0	100,0
3.2. Задача подпрограммы: выравнивание бюджетной обеспеченности муниципальных образований и поддержка мер по обеспечению сбалансированности местных бюджетов в Тамбовской области в рамках содействия органам местного самоуправления в осуществлении реализации полномочий по решению вопросов местного значения												
3.2.1. Доля дотаций (включая субвенцию на выравнивание бюджетной обеспеченности поселений) в объеме межбюджетных трансфертов из бюджета Тамбовской области бюджетам муниципальных образований Тамбовской области (без учета средств федерального бюджета и средств целевых фондов)	%	11,1	14,0	14,0	14,0	16,0	16,0	16,0	16,5	16,5	16,5	17,0

Продолжение приложения № 1

1	2	3	4	5	6	7	8	9	10	11	12	13
4.1.2. Доля контрольных мероприятий, по результатам которых приняты меры, направленные на устранение выявленных нарушений (направлены представления, предписания, уведомления о применении бюджетных мер принуждения, информационные письма, возбуждено административное производство), в общем объеме контрольных мероприятий, требующих принятия таких мер	%	-	-	100,0	100,0	100,0	100,0	100,0	100,0	100,0	100,0	x
4.1.3. Доля главных распорядителей средств бюджета Тамбовской области, главных администраторов доходов бюджета Тамбовской области, главных администраторов источников финансирования дефицита бюджета Тамбовской области, в отношении которых проведен анализ осуществления ими внутреннего финансового контроля и внутреннего финансового аудита, в общем объеме таких объектов контроля	%	-	-	9,0	24,0	>= 20,0	>= 20,0	>= 20,0	x	x	x	x
4.2. Задача подпрограммы: организация и осуществление контроля в сфере закупок												
4.2.1. Выполнение плана проверок соблюдения законодательства о контрактной системе	%	100,0	100,0	100,0	100,0	100,0	100,0	100,0	100,0	100,0	100,0	x
4.2.2. Доля выездных проверок в общем объеме плановых проверок (за исключением 2020 года в связи с мораторием на проведение проверок)	%	-	-	-	-	< 95,0	< 93,0	< 90,0	< 85,0	x	< 75,0	x

1	2	3	4	5	6	7	8	9	10	11	12	13
финансового управления области в информационно-телекоммуникационной сети «Интернет» должна производиться не позднее трех рабочих дней после ее утверждения)												
5.2.2. Наличие актуальной брошюры «Бюджет для граждан» на официальном сайте финансового управления области в информационно-телекоммуникационной сети «Интернет» (актуализация и публикация на официальном сайте финансового управления области в информационно-телекоммуникационной сети «Интернет» брошюры «Бюджет для граждан» должна производиться не реже трех раз в год)	Да, нет	Нет	Нет	Нет	Да	Да	Да	Да	Да	Да	Да	Да

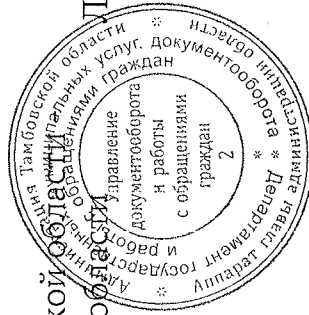
И.о. заместителя Главы Тамбовской области
министра финансов Тамбовской области
Д.П.Г.Трегьякова



1	2	3	4	5	6	7	8	9	10
1. Подпрограмма государственной программы «Осуществление бюджетного процесса на территории Тамбовской области»									
1.1. Задача подпрограммы: совершенствование в соответствии с бюджетным законодательством бюджетного процесса на территории Тамбовской области									
1.1.1. Соблюдение установленных законодательством Российской Федерации требований о составе документов и материалов, предоставляемых одновременно с проектом закона Тамбовской области о бюджете Тамбовской области	%	100,0	100,0	100,0	100,0	100,0	100,0	100,0	100,0
1.1.2. Соблюдение установленных законодательством Российской Федерации и Федеральным казначейством требований о составе отчетности об исполнении бюджета	%	100,0	100,0	100,0	100,0	100,0	100,0	100,0	100,0
1.2. Задача подпрограммы: сбалансированное управление расходами бюджета Тамбовской области, оптимизация выпадающих доходов									
1.2.1. Положительная динамика налоговых и неналоговых доходов бюджета Тамбовской области (к предыдущему году, в сопоставимых условиях)	%	> 100,0	> 100,0	> 100,0	> 100,0	> 100,0	> 100,0	> 100,0	> 100,0
1.2.2. Отношение дефицита бюджета Тамбовской области (без учета объема снижения остатков средств на счетах по учету средств бюджета Тамбовской области) к общему годовому объему доходов бюджета Тамбовской области без учета безвозмездных поступлений	%	<= 15,0	<= 15,0	<= 15,0	<= 15,0	<= 15,0	<= 15,0	<= 15,0	<= 15,0
1.3. Задача подпрограммы: эффективное использование средств бюджета Тамбовской области									
1.3.1. Доля главных распорядителей средств бюджета Тамбовской области, имеющих уровень качества финансового менеджмента выше 60,0%	%	80,0	82,0	82,0	84,0	84,0	85,0	85,0	85,0

1	2	3	4	5	6	7	8	9	10
доступе, на официальном сайте финансового управления области в информационно-телекоммуникационной сети «Интернет» должна производиться не позднее трех рабочих дней после ее утверждения)									
4.2.2. Наличие актуальной брошюры «Бюджет для граждан» на официальном сайте финансового управления области в информационно-телекоммуникационной сети «Интернет» (актуализация и публикация на официальном сайте финансового управления области в информационно-телекоммуникационной сети «Интернет» брошюры «Бюджет для граждан» должна производиться не реже трех раз в год)	Да, нет	Да	Да	Да	Да	Да	Да	Да	Да

И.о. заместителя Главы Тамбовской области
министра финансов Тамбовской области
П.П.Третьякова



ПРИЛОЖЕНИЕ № 3

к постановлению Правительства Тамбовской области

от 21.10.2022 № 48

ПРИЛОЖЕНИЕ № 2

к государственной программе Тамбовской области «Эффективное управление финансами и оптимизация государственного долга»

Перечень мероприятий государственной программы Тамбовской области «Эффективное управление финансами и оптимизация государственного долга» на 2014-2022 годы

Наименование основного мероприятия, мероприятия	Ответственный исполнитель, соисполнители	Ожидаемые непосредственные результаты	Объемы финансирования, тыс. рублей							
			еди- ница изме- рения	годы	значе- ние	по годам, всего	феде- ральный бюджет	бюджет Тамбовской области	местный бюджет	внебюд- жетные средства
1	2	3	4	5	6	7	8	9	10	11
1. Подпрограмма «Осуществление бюджетного процесса на территории Тамбовской области»										
1.1. Обеспечение нормативного правового регулирования в сфере организации бюджетного процесса	Финансовое управление области	Подготовка проектов и принятие законов области и нормативных правовых актов администрации области по вопросам организации бюджетного процесса	Да, нет	2014	да	0,0	0,0	0,0		
				2015	да	0,0	0,0	0,0		
				2016	да	0,0	0,0	0,0		
				2017	да	0,0	0,0	0,0		
				2018	да	0,0	0,0	0,0		
				2019	да	0,0	0,0	0,0		
				2020	да	0,0	0,0	0,0		
				2021	да	0,0	0,0	0,0		
				2022	да	0,0	0,0	0,0		
				2014	да	0,0	0,0	0,0		
1.2. Формирование бюджета Тамбовской области на очередной финансовый год и плановый период	Финансовое управление области	Своевременное направление проекта закона области о бюджете Тамбовской области в администрацию области	Да, нет	2014	да	0,0	0,0	0,0		
				2015	да	0,0	0,0	0,0		
				2016	да	0,0	0,0	0,0		
				2017	да	0,0	0,0	0,0		
				2018	да	0,0	0,0	0,0		
				2019	да	0,0	0,0	0,0		
				2020	да	0,0	0,0	0,0		
				2021	да	0,0	0,0	0,0		
				2022	да	0,0	0,0	0,0		
				2014	да	0,0	0,0	0,0		

1	2	3	4	5	6	7	8	9	10	11
1.2.1. Обеспечение методологической поддержки участников бюджетного процесса при подготовке проекта закона области о бюджете Тамбовской области на очередной финансовый год и плановый период	Финансовое управление области	Своевременная разработка проекта закона области о бюджете Тамбовской области	Да, нет	2014	да	0,0		0,0		
				2015	да	0,0		0,0		
				2016	да	0,0		0,0		
				2017	да	0,0		0,0		
				2018	да	0,0		0,0		
				2019	да	0,0		0,0		
				2020	да	0,0		0,0		
				2021	да	0,0		0,0		
				2022	да	0,0		0,0		
				1.2.2. Ведение реестра расходных обязательств Тамбовской области	Финансовое управление области	Повышение обоснованности, эффективности и прозрачности бюджетных расходов	Да, нет	2014	да	0,0
2015	да	0,0						0,0		
2016	да	0,0						0,0		
2017	да	0,0						0,0		
2018	да	0,0						0,0		
2019	да	0,0						0,0		
2020	да	0,0						0,0		
2021	да	0,0						0,0		
2022	да	0,0						0,0		
1.2.3. Участие в рассмотрении проекта закона области о бюджете Тамбовской области на очередной финансовый год и плановый период в областной Думе	Финансовое управление области	Обеспечение публичности и прозрачности процесса формирования бюджета Тамбовской области	Да, нет					2014	да	0,0
				2015	да	0,0		0,0		
				2016	да	0,0		0,0		
				2017	да	0,0		0,0		
				2018	да	0,0		0,0		
				2019	да	0,0		0,0		
				2020	да	0,0		0,0		
				2021	да	0,0		0,0		
				2022	да	0,0		0,0		

1	2	3	4	5	6	7	8	9	10	11				
1.3. Повышение доходной базы, уточнение бюджета Тамбовской области в ходе его исполнения с учетом поступлений доходов в бюджет Тамбовской области	Финансовое управление области	Отсутствие просроченной кредиторской задолженности	Да, нет	2014	да	0,0		0,0						
				2015	да	0,0		0,0						
				2016	да	0,0		0,0						
				2017	да	0,0		0,0						
				2018	да	0,0		0,0						
				2019	да	0,0		0,0						
				2020	да	0,0		0,0						
				2021	да	0,0		0,0						
				2022	да	0,0		0,0						
				1.3.1. Анализ поступлений доходов в бюджет Тамбовской области и предоставляемых налоговых льгот	Финансовое управление области	Формирование информационной базы по доходам бюджета Тамбовской области для принятия управленческих решений по уточнению бюджета Тамбовской области на очередной финансовый год и плановый период	Да, нет	2014	да	0,0		0,0		
2015	да	0,0						0,0						
2016	да	0,0						0,0						
2017	да	0,0						0,0						
2019	да	0,0						0,0						
2020	да	0,0						0,0						
2021	да	0,0						0,0						
2022	да	0,0						0,0						
1.3.2. Подготовка проектов законов области о внесении изменений в закон области о бюджете Тамбовской области на соответствующий финансовый год и плановый период	Финансовое управление области	Качественная организация исполнения бюджета Тамбовской области	Количество изменений в закон о бюджете					2014	< 8	0,0		0,0		
								2015	< 8	0,0		0,0		
				2016	< 12	0,0		0,0						
				2017	< 11	0,0		0,0						
				2018	< 10	0,0		0,0						
				2019	< 9	0,0		0,0						
				2020	< 9	0,0		0,0						
				2021	< 9	0,0		0,0						
				2022	< 8	0,0		0,0						

1	2	3	4	5	6	7	8	9	10	11
1.4. Организация исполнения и подготовка отчетов об исполнении бюджета Тамбовской области	Финансовое управление области	Законодательное и в срок утверждение отчета об исполнении бюджета Тамбовской области	Да, нет	2014	да	0,0		0,0		
				2015	да	0,0		0,0		
				2016	да	0,0		0,0		
				2017	да	0,0		0,0		
				2018	да	0,0		0,0		
				2019	да	0,0		0,0		
				2020	да	0,0		0,0		
				2021	да	0,0		0,0		
				2022	да	0,0		0,0		
				2014	да	0,0		0,0		
				2015	да	0,0		0,0		
1.4.1. Организация исполнения бюджета Тамбовской области	Финансовое управление области	Исполнение бюджетных обязательств, предусмотренных законом области о бюджете Тамбовской области на соответствующий финансовый год и плановый период	Да, нет	2016	да	0,0		0,0		
				2017	да	0,0		0,0		
				2018	да	0,0		0,0		
				2019	да	0,0		0,0		
				2020	да	0,0		0,0		
				2021	да	0,0		0,0		
				2022	да	0,0		0,0		
				2014	да	0,0		0,0		
				2015	да	0,0		0,0		
				2016	да	0,0		0,0		
				1.4.2. Составление и представление отчетности бюджетной отчетности Тамбовской области	Финансовое управление области	Своевременное формирование и представление бюджетной отчетности Тамбовской области	Да, нет	2014	да	0,0
2015	да	0,0						0,0		
2016	да	0,0						0,0		
2017	да	0,0						0,0		
2018	да	0,0						0,0		
2019	да	0,0						0,0		
2020	да	0,0						0,0		
2021	да	0,0						0,0		
2022	да	0,0						0,0		
2014	да	0,0						0,0		
2015	да	0,0						0,0		

1	2	3	4	5	6	7	8	9	10	11
1.4.3. Осуществление внутреннего государственного финансового контроля	Финансовое управление области	Организация и осуществление внутреннего государственного финансового контроля в соответствии с установленными требованиями	Да, нет	2014 2015 2016 2017 2018 2019 2020 2021 2022	х х х х х х х х да	0,0 0,0 0,0 0,0 0,0 0,0 0,0 0,0 0,0		0,0 0,0 0,0 0,0 0,0 0,0 0,0 0,0 0,0		
Итого по подпрограмме				2014 2015 2016 2017 2018 2019 2020 2021 2022		0,0 0,0 0,0 0,0 0,0 0,0 0,0 0,0 0,0		0,0 0,0 0,0 0,0 0,0 0,0 0,0 0,0 0,0		
2. Подпрограмма «Управление государственным долгом Тамбовской области»										
2.1. Нормативное правовое регулирование в сфере управления государственным долгом Тамбовской области	Финансовое управление области	Достижение приемлемых и экономически обоснованных объема и структуры государственного долга Тамбовской области	Да, нет	2014 2015 2016 2017 2018 2019 2020 2021 2022	да да да да да да да да да	0,0 0,0 0,0 0,0 0,0 0,0 0,0 0,0 0,0		0,0 0,0 0,0 0,0 0,0 0,0 0,0 0,0 0,0		

1	2	3	4	5	6	7	8	9	10	11
3. Подпрограмма «Совершенствование межбюджетных отношений с муниципальными образованиями Тамбовской области»										
3.1. Повышение эффективности предоставления и использования межбюджетных субсидий	Исполнительные органы государственной власти области, предоставляющие межбюджетные трансферты из бюджета Тамбовской области, финансовое управление области	Повышение эффективности предоставления и использования субсидий из бюджета Тамбовской области бюджетам муниципальных образований области	Да, нет	2014	да	0,0		0,0		
				2015	да	0,0		0,0		
				2016	да	0,0		0,0		
				2017	да	0,0		0,0		
				2018	да	0,0		0,0		
				2019	да	0,0		0,0		
				2020	да	0,0		0,0		
				2021	да	0,0		0,0		
				2022	да	0,0		0,0		
				3.1.1. Распределение межбюджетных субсидий главными распорядителями средств бюджета Тамбовской области о законе области о бюджете Тамбовской области на очередной финансовый год и плановый период	Исполнительные органы государственной власти области, предоставляющие межбюджетные трансферты из бюджета Тамбовской области, финансовое управление области	Создание условий для стабильности и предсказуемости предоставления субсидий на софинансирование расходных обязательств муниципальных образований области	Да, нет	2014	да	0,0
2015	да	0,0						0,0		
2016	да	0,0						0,0		
2017	да	0,0						0,0		
2018	да	0,0						0,0		
2019	да	0,0						0,0		
2020	да	0,0						0,0		
2021	да	0,0						0,0		
2022	да	0,0						0,0		

1	2	3	4	5	6	7	8	9	10	11
3.1.2. Доля субсидий, предоставляемых местным бюджетам, порядка предоставления (условия предоставления, методики расчетов) которых установлены государственными программами Тамбовской области	Исполнительные органы государственной власти области, предоставляющие межбюджетные трансферты из бюджета Тамбовской области, финансовое управление области	Повышение результативности предоставления субсидий бюджетам муниципальных образований области	Да, нет	2014	да	0,0		0,0		
				2015	да	0,0		0,0		
				2016	да	0,0		0,0		
				2017	да	0,0		0,0		
				2018	да	0,0		0,0		
				2019	да	0,0		0,0		
				2020	да	0,0		0,0		
				2021	да	0,0		0,0		
				2022	да	0,0		0,0		
				2014	да	0,0		0,0		
				2015	да	0,0		0,0		
3.2. Определение исходных данных для формирования межбюджетных отношений с муниципальными образованиями области и проведение согласования значений исходных данных с органами местного самоуправления области для распределения средств бюджета Тамбовской области, направляемых на выравнивание бюджетной обеспеченности муниципальных образований области	Финансовое управление области	Прозрачное и предсказуемое распределение межбюджетных трансфертов из бюджета Тамбовской области	Да, нет	2014	да	0,0		0,0		
				2015	да	0,0		0,0		
				2016	да	0,0		0,0		
				2017	да	0,0		0,0		
				2018	да	0,0		0,0		
				2019	да	0,0		0,0		
				2020	да	0,0		0,0		
				2021	да	0,0		0,0		
				2022	да	0,0		0,0		
				2014	да	0,0		0,0		

1	2	3	4	5	6	7	8	9	10	11
3.3. Выравнивание бюджетной обеспеченности муниципальных образований области	Финансовое управление области	Доля средств, направляемых на выравнивание бюджетной обеспеченности муниципальных образований области, распределенных по утвержденным методикам	%	2014	100	1 241 033,7		1 241 033,7		
				2015	100	1 203 681,4		1 203 681,4		
				2016	100	1 324 064,1		1 324 064,1		
				2017	100	1 366 597,5		1 366 597,5		
				2018	100	1 415 406,6		1 415 406,6		
				2019	100	1 530 008,9		1 530 008,9		
				2020	100	1 593 119,4		1 593 119,4		
				2021	100	1 593 119,4		1 593 119,4		
				2022	100	1 656 844,2		1 656 844,2		
				3.4. Обеспечение размещения на официальном сайте финансового управления области результатов распределения средств бюджета Тамбовской области, направляемых на выравнивание бюджетной обеспеченности муниципальных образований	Финансовое управление области	Создание условий для финансового планирования бюджетов муниципальных образований области	Да, нет	2014	да	0,0
2015	да	0,0						0,0		
2016	да	0,0						0,0		
2017	да	0,0						0,0		
2018	да	0,0						0,0		
2019	да	0,0						0,0		
2020	да	0,0						0,0		
2021	да	0,0						0,0		
2022	да	0,0						0,0		
3.5. Реализация мер по обеспечению сбалансированности местных бюджетов	Финансовое управление области	Наличие в расходах бюджета Тамбовской области ассигнований на предоставление дотаций на поддержку мер по обеспечению сбалансированности местных бюджетов	Млн. руб.					2014	≥ 50,0	299 000,0
				2015	≥ 50,0	419 676,3		419 676,3		
				2016	≥ 50,0	618 000,0		618 000,0		
				2017	≥ 50,0	756 728,7		756 728,7		
				2018	≥ 50,0	1 659 248,0		1 659 248,0		
				2019	≥ 50,0	1 847 230,0		1 847 230,0		
				2020	≥ 50,0	1 805 109,0	600 000,0	1 205 109,4		
				2021	≥ 50,0	1 135 959,2		1 135 959,2		
				2022	≥ 50,0	1 391 683,2		1 391 683,2		

1	2	3	4	5	6	7	8	9	10	11
3.6. Поощрение достижений наилучших значений показателей деятельности органов местного самоуправления	Департамент внутренней политики и развития местного самоуправления администрации области, департамент государственной, муниципальной службы и противодействия коррупции аппарата главы администрации области, управление по взаимодействию с органами местного самоуправления администрации области, финансовое управление области	Количество муниципальных образований области, получивших грант в качестве поощрения за достижения наилучших значений показателей деятельности органов местного самоуправления	Ед.	2014	8	8 000,0		8 000,0		
				2015	0	0,0		0,0		
				2016	0	0,0		0,0		
				2017	0	0,0		0,0		
				2018	0	0,0		0,0		
				2019	0	0,0		0,0		
				2020	0	0,0		0,0		
				2021	0	0,0		0,0		
				2022	0	0,0		0,0		

1	2	3	4	5	6	7	8	9	10	11				
3.7. Оценка качества управления муниципальными финансами	Финансовое управление области	Количество муниципальных районов и городских округов области, имеющих надлежущее качество управления муниципальными финансами	Ед.	2014	50	0,0		0,0						
				2015	50	0,0		0,0						
				2016	50	0,0		0,0						
				2017	50	0,0		0,0						
				2018	50	0,0		0,0						
				2019	50	0,0		0,0						
				2020	50	0,0		0,0						
				2021	50	0,0		0,0						
				2022	50	0,0		0,0						
				3.7.1. Проведение мониторинга соблюдения муниципальными образованиями области требований бюджетного законодательства	Финансовое управление области	Соблюдение муниципальными образованиями области требований бюджетного законодательства	Да, нет	2014	да	0,0		0,0		
								2015	да	0,0		0,0		
2016	да	0,0						0,0						
2017	да	0,0						0,0						
2018	да	0,0						0,0						
2019	да	0,0						0,0						
2020	да	0,0						0,0						
2021	да	0,0						0,0						
2022	да	0,0						0,0						
3.7.2. Проведение мониторинга качества организации и осуществления бюджетного процесса в муниципальных районах и городских округах области	Финансовое управление области	Определение направлений совершенствования деятельности в сфере управления муниципальными финансами	Да, нет					2014	да	0,0		0,0		
								2015	да	0,0		0,0		
				2016	да	0,0		0,0						
				2017	да	0,0		0,0						
				2018	да	0,0		0,0						
				2019	да	0,0		0,0						
				2020	да	0,0		0,0						
				2021	да	0,0		0,0						
				2022	да	0,0		0,0						

1	2	3	4	5	6	7	8	9	10	11
3.8. Стимулирование органов местного самоуправления области	Финансовое управление области	Количество муниципальных образований области, получивших дотацию в качестве поощрения деятельности органов местного самоуправления по увеличению поступлений налоговых и неналоговых доходов	Ед.	2014 2015 2016 2017 2018 2019 2020 2021 2022	0 0 0 0 0 0 0 0 ≥ 1	0,0 0,0 0,0 0,0 0,0 0,0 0,0 0,0 10 000,0		0,0 0,0 0,0 0,0 0,0 0,0 0,0 0,0 10 000,0		
Итого по подпрограмме				2014 2015 2016 2017 2018 2019 2020 2021 2022		1 548 033,7 1 623 357,7 1 942 064,1 2 123 326,2 3 074 654,6 3 377 238,9 3 398 228,8 2 729 078,6 3 058 527,4		1 548 033,7 1 623 357,7 1 942 064,1 2 123 326,2 3 074 654,6 3 377 238,9 2 798 228,8 2 729 078,6 3 058 527,4		
4. Подпрограмма «Организация и осуществление контроля в финансово-бюджетной сфере Тамбовской области»										
4.1. Организация и осуществление внутреннего государственного финансового контроля	Финансовое управление области	Организация и осуществление внутреннего государственного финансового контроля в соответствии с установленными требованиями	Да, нет	2014 2015 2016 2017 2018 2019 2020 2021 2022	да да да да да да да да х	0,0 0,0 0,0 0,0 0,0 0,0 0,0 0,0 0,0		0,0 0,0 0,0 0,0 0,0 0,0 0,0 0,0 0,0		

1	2	3	4	5	6	7	8	9	10	11
4.2. Организация и осуществление контроля в сфере закупок	Финансовое управление области	Организация и осуществление контроля в сфере закупок в соответствии с установленными требованиями	Да, нет	2014 2015 2016 2017 2018 2019 2020 2021 2022	да да да да да да да да х	0,0 0,0 0,0 0,0 0,0 0,0 0,0 0,0 0,0		0,0 0,0 0,0 0,0 0,0 0,0 0,0 0,0 0,0		
Итого по подпрограмме				2014 2015 2016 2017 2018 2019 2020 2021 2022		0,0 0,0 0,0 0,0 0,0 0,0 0,0 0,0 0,0		0,0 0,0 0,0 0,0 0,0 0,0 0,0 0,0 0,0		
5. Подпрограмма «Создание и развитие интегрированной информационной системы управления общественными финансами Тамбовской области»										
5.1. Обеспечение автоматизации и интеграции процессов составления и исполнения бюджетов, ведения бухгалтерского и управленческого учета, подготовки финансовой и иной регламентированной отчетности публично-правовых образований	Финансовое управление области	Автоматизация и интеграция процессов бюджетного планирования, управления доходами, расходами, долгом и финансовыми активами, денежными средствами, закупками, нефинансовыми активами, бухгалтерского и управленческого учета, финансового контроля	Да, нет	2014 2015 2016 2017 2018 2019 2020 2021 2022	да да да да да да да да да	15 800,0 22 030,0 24 849,9 39 890,3 27 196,4 31 472,0 32 940,8 35 809,2 37 831,0		15 800,0 22 030,0 24 849,9 39 890,3 27 196,4 31 472,0 32 940,8 35 809,2 37 831,0		

1	2	3	4	5	6	7	8	9	10	11
5.1.1. Модернизация и развитие программных комплексов в составе государственной информационной системы «Электронный бюджет Тамбовской области»	Финансовое управление области	Доля главных распорядителей средств бюджета Тамбовской области, областных государственных учреждений, финансовых органов муниципальных районов и городских округов, имеющих интерактивный доступ к программным комплексам государственной информационной системы «Электронный бюджет Тамбовской области»	%	2014	> 66,8	15 400,0		15 400,0		
				2015	> 66,8	21 650,0		21 650,0		
				2016	> 66,8	20 929,5		20 929,5		
				2017	> 72,0	28 095,8		28 095,8		
				2018	> 72,0	24 080,3		24 080,3		
				2019	> 72,0	24 902,0		24 902,0		
				2020	> 72,0	27 571,6		27 571,6		
				2021	> 72,0	28 515,0		28 515,0		
				2022	> 72,0	36 209,0		36 209,0		
				5.1.2. Развитие и модернизация технической инфраструктуры центра обработки данных, инфраструктуры локальной вычислительной сети и рабочих мест, обеспечение безопасности и отказоустойчивости государственной информационной системы «Электронный бюджет Тамбовской области»	Финансовое управление области	Уровень надежности функционирования информационной системы управления бюджетным процессом (отношение времени работоспособного состояния комплексов к общему времени)	%	2014	> 91,0	400,0
2015	> 92,0	380,0						380,0		
2016	> 92,5	3 920,4						3 920,4		
2017	> 93,5	11 794,5						11 794,5		
2018	> 93,5	3 116,1						3 116,1		
2019	> 94,0	6 570,0						6 570,0		
2020	> 94,0	5 369,2						5 369,2		
2021	> 94,5	7 294,2						7 294,2		
2022	> 94,5	1 622,0						1 622,0		

1	2	3	4	5	6	7	8	9	10	11
5.2. Обеспечение прозрачности и открытости информации о деятельности публично-правовых образований в сфере управления общественными финансами	Финансовое управление области	Наличие актуальной информации о бюджетном процессе в Тамбовской области в свободном доступе	Да, нет	2014	да	100,0		100,0		
				2015	да	100,0		100,0		
				2016	да	150,0		150,0		
				2017	да	150,0		150,0		
				2018	да	80,0		80,0		
				2019	да	0,0		0,0		
				2020	да	0,0		0,0		
				2021	да	0,0		0,0		
				2022	да	0,0		0,0		
				5.2.1. Обеспечение наличия актуальной информации о бюджетном процессе в Тамбовской области на официальном сайте финансового управления области в информационно-телекоммуникационной сети «Интернет», иных ресурсах	Финансовое управление области	Наличие актуальной информации о бюджетном процессе в Тамбовской области на официальном сайте финансового управления области в информационно-телекоммуникационной сети «Интернет»	Да, нет	2014	да	0,0
2015	да	0,0						0,0		
2016	да	0,0						0,0		
2017	да	0,0						0,0		
2018	да	0,0						0,0		
2019	да	0,0						0,0		
2020	да	0,0						0,0		
2021	да	0,0						0,0		
2022	да	0,0						0,0		
5.2.2. Издание наглядных пособий, обучающих материалов, брошюр, буклетов, отражающих бюджетный процесс и исполнение бюджета в Тамбовской области в доступной для граждан форме	Финансовое управление области	Наличие актуальной брошюры «Бюджет для граждан» на официальном сайте финансового управления области в информационно-телекоммуникационной сети «Интернет»	Да, нет					2014	да	100,0
				2015	да	100,0		100,0		
				2016	да	150,0		150,0		
				2017	да	150,0		150,0		
				2018	да	80,0		80,0		
				2019	да	0,0		0,0		
				2020	да	0,0		0,0		
				2021	да	0,0		0,0		
				2022	да	0,0		0,0		

1	2	3	4	5	6	7	8	9	10	11
Итого по подпрограмме				2014 2015 2016 2017 2018 2019 2020 2021 2022		15 900,0 22 130,0 24 999,9 40 040,3 27 276,4 31 472,0 32 940,8 35 809,2 37 831,0		15 900 22 130,0 24 999,9 40 040,3 27 276,4 31 472,0 32 940,8 35 809,2 37 831,0		
6. Прочие основные мероприятия, не вошедшие в подпрограммы										
6.1. Расходы на обеспечение функционирования государственных органов	Финансовое управление области	Качественное осуществление бюджетного процесса	Да, нет	2014 2015 2016 2017 2018 2019 2020 2021 2022	да да да да да да да да да	0,0 36 574,0 41 040,6 40 981,5 43 539,1 46 343,0 43 805,1 49 090,5 46 390,0		0,0 36 574,0 41 040,6 40 981,5 43 539,1 46 343,0 43 805,1 49 090,5 46 390,0		
ВСЕГО по программе				2014 2015 2016 2017 2018 2019 2020 2021 2022		1 976 065,8 2 325 752,9 2 942 271,9 3 258 714,4 4 211 553,6 4 507 356,2 4 523 530,2 3 696 301,9 3 687 014,0		1 976 065,8 2 325 752,9 2 942 271,9 3 258 714,4 4 211 553,6 4 507 356,2 600 000,0 3 696 301,9 3 687 014,0		



И.о. заместителя Главы Тамбовской области -
министра финансов Тамбовской области Л.П.Третьякова

ПРИЛОЖЕНИЕ № 4

к постановлению Правительства Тамбовской области

от 21.10.2022 № 48

ПРИЛОЖЕНИЕ № 2.1

к государственной программе Тамбовской области
«Эффективное управление финансами и оптимизация
государственного долга»

Перечень мероприятий государственной программы Тамбовской области
«Эффективное управление финансами и оптимизация государственного долга» на 2023-2030 годы

Наименование основного мероприятия, мероприятия	Ответственный исполнитель, соисполнители	Ожидаемые непосредственные результаты				Объемы финансирования, тыс. рублей				
		наименование	еди- ница изме- рения	годы	значе- ние	по годам, всего	феде- ральный бюджет	бюджет Тамбовской области	местный бюджет	внебюд- жетные средства
1	2	3	4	5	6	7	8	9	10	11
1. Подпрограмма «Осуществление бюджетного процесса на территории Тамбовской области»										
1.1. Обеспечение нормативного правового регулирувания в сфере организации бюджетного процесса	Финансовое управление области	Подготовка проектов и принятие законов области и нормативных правовых актов администрации области по вопросам организации бюджетного процесса	Да, нет	2023 2024 2025 2026 2027 2028 2029 2030	да да да да да да да да	0,0 0,0 0,0 0,0 0,0 0,0 0,0 0,0		0,0 0,0 0,0 0,0 0,0 0,0 0,0 0,0		

1	2	3	4	5	6	7	8	9	10	11
1.2. Формирование бюджета Тамбовской области на очередной финансовый год и плановый период	Финансовое управление области	Своевременное направление проекта закона области о бюджете Тамбовской области в администрацию области	Да, нет	2023	да	0,0		0,0		
				2024	да	0,0		0,0		
				2025	да	0,0		0,0		
				2026	да	0,0		0,0		
				2027	да	0,0		0,0		
				2028	да	0,0		0,0		
				2029	да	0,0		0,0		
				2030	да	0,0		0,0		
				2023	да	0,0		0,0		
				2024	да	0,0		0,0		
1.2.1. Обеспечение методологической поддержки участников бюджетного процесса при подготовке проекта закона области о бюджете Тамбовской области на очередной финансовый год и плановый период	Финансовое управление области	Своевременная разработка проекта закона области о бюджете Тамбовской области	Да, нет	2023	да	0,0		0,0		
				2024	да	0,0		0,0		
				2025	да	0,0		0,0		
				2026	да	0,0		0,0		
				2027	да	0,0		0,0		
				2028	да	0,0		0,0		
				2029	да	0,0		0,0		
				2030	да	0,0		0,0		
				2023	да	0,0		0,0		
				2024	да	0,0		0,0		
1.2.2. Ведение реестра расходных обязательств Тамбовской области	Финансовое управление области	Повышение обоснованности, эффективности и прозрачности бюджетных расходов	Да, нет	2023	да	0,0		0,0		
				2024	да	0,0		0,0		
				2025	да	0,0		0,0		
				2026	да	0,0		0,0		
				2027	да	0,0		0,0		
				2028	да	0,0		0,0		
				2029	да	0,0		0,0		
				2030	да	0,0		0,0		
				2023	да	0,0		0,0		
				2024	да	0,0		0,0		
1.2.3. Участие в рассмотрении проекта закона области о бюджете Тамбовской области на очередной финансовый год и плановый период в Тамбовской областной Думе	Финансовое управление области	Обеспечение публичности и прозрачности процесса формирования бюджета Тамбовской области	Да, нет	2023	да	0,0		0,0		
				2024	да	0,0		0,0		
				2025	да	0,0		0,0		
				2026	да	0,0		0,0		
				2027	да	0,0		0,0		
				2028	да	0,0		0,0		
				2029	да	0,0		0,0		
				2030	да	0,0		0,0		
				2023	да	0,0		0,0		
				2024	да	0,0		0,0		

1	2	3	4	5	6	7	8	9	10	11
1.3. Повышение доходной базы, уточнение бюджета Тамбовской области в ходе его исполнения с учетом поступлений доходов в бюджет Тамбовской области	Финансовое управление области	Отсутствие просроченной кредиторской задолженности	Да, нет	2023	да	0,0		0,0		
				2024	да	0,0		0,0		
				2025	да	0,0		0,0		
				2026	да	0,0		0,0		
				2027	да	0,0		0,0		
				2028	да	0,0		0,0		
				2029	да	0,0		0,0		
				2030	да	0,0		0,0		
				2023	да	0,0		0,0		
				2024	да	0,0		0,0		
1.3.1. Анализ поступлений доходов в бюджет Тамбовской области и налоговых расходов Тамбовской области	Финансовое управление области	Формирование информационной базы по доходам бюджета Тамбовской области для принятия управленческих решений по уточнению бюджета Тамбовской области на очередной финансовый год и плановый период	Да, нет	2023	да	0,0		0,0		
				2024	да	0,0		0,0		
				2025	да	0,0		0,0		
				2026	да	0,0		0,0		
				2027	да	0,0		0,0		
				2028	да	0,0		0,0		
				2029	да	0,0		0,0		
				2030	да	0,0		0,0		
				2023	да	0,0		0,0		
				2024	да	0,0		0,0		
1.3.2. Подготовка проектов законов области о внесении изменений в закон области о бюджете Тамбовской области на соответствующий финансовый год и плановый период	Финансовое управление области	Качественная организация исполнения бюджета Тамбовской области	Количество изменений в закон о бюджете	2023	< 8	0,0		0,0		
				2024	< 8	0,0		0,0		
				2025	< 8	0,0		0,0		
				2026	< 8	0,0		0,0		
				2027	< 8	0,0		0,0		
				2028	< 8	0,0		0,0		
				2029	< 8	0,0		0,0		
				2030	< 8	0,0		0,0		
				2023	< 8	0,0		0,0		
				2024	< 8	0,0		0,0		

1	2	3	4	5	6	7	8	9	10	11
1.4. Организация исполнения и подготовка отчетов об исполнении бюджета Тамбовской области	Финансовое управление области	Законодательное и в срок утверждение отчета об исполнении бюджета Тамбовской области	Да, нет	2023	да	0,0		0,0		
				2024	да	0,0		0,0		
				2025	да	0,0		0,0		
				2026	да	0,0		0,0		
				2027	да	0,0		0,0		
				2028	да	0,0		0,0		
				2029	да	0,0		0,0		
				2030	да	0,0		0,0		
				2023	да	0,0		0,0		
				2024	да	0,0		0,0		
1.4.1. Организация исполнения бюджета Тамбовской области	Финансовое управление области	Исполнение бюджетных обязательств, предусмотренных законом области о бюджете Тамбовской области на соответствующий финансовый год и плановый период	Да, нет	2025	да	0,0		0,0		
				2026	да	0,0		0,0		
				2027	да	0,0		0,0		
				2028	да	0,0		0,0		
				2029	да	0,0		0,0		
				2030	да	0,0		0,0		
				2023	да	0,0		0,0		
				2024	да	0,0		0,0		
				2025	да	0,0		0,0		
				2026	да	0,0		0,0		
1.4.2. Составление и представление бюджетной отчетности Тамбовской области	Финансовое управление области	Своевременное формирование и представление бюджетной отчетности Тамбовской области	Да, нет	2023	да	0,0		0,0		
				2024	да	0,0		0,0		
				2025	да	0,0		0,0		
				2026	да	0,0		0,0		
				2027	да	0,0		0,0		
				2028	да	0,0		0,0		
				2029	да	0,0		0,0		
				2030	да	0,0		0,0		
				2023	да	0,0		0,0		
				2024	да	0,0		0,0		

1	2	3	4	5	6	7	8	9	10	11
1.4.3. Осуществление внутреннего государственного финансового контроля	Финансовое управление области	Организация и осуществление внутреннего государственного финансового контроля в соответствии с установленными требованиями	Да, нет	2023 2024 2025 2026 2027 2028 2029 2030	да да да да да да да да	0,0 0,0 0,0 0,0 0,0 0,0 0,0 0,0		0,0 0,0 0,0 0,0 0,0 0,0 0,0 0,0		
Итого по подпрограмме				2023 2024 2025 2026 2027 2028 2029 2030		0,0 0,0 0,0 0,0 0,0 0,0 0,0 0,0		0,0 0,0 0,0 0,0 0,0 0,0 0,0 0,0		
2. Подпрограмма «Управление государственным долгом Тамбовской области»										
2.1. Нормативное правовое регулирование в сфере управления государственным долгом Тамбовской области	Финансовое управление области	Достижение приемлемых и экономически обоснованных объема и структуры государственного долга Тамбовской области	Да, нет	2023 2024 2025 2026 2027 2028 2029 2030	да да да да да да да да	0,0 0,0 0,0 0,0 0,0 0,0 0,0 0,0		0,0 0,0 0,0 0,0 0,0 0,0 0,0 0,0		

1	2	3	4	5	6	7	8	9	10	11
2.2. Обеспечение своевременности и полноты исполнения долговых обязательств Тамбовской области	Финансовое управление области	Экономически обоснованная стоимость обслуживания государственного долга Тамбовской области	% в расходах бюджета Тамбовской области без учета субвенций	2023 2024 2025 2026 2027 2028 2029 2030	<= 8 <= 8 <= 8 <= 8 <= 8 <= 8 <= 8 <= 8	701 907,2 787 440,3 787 440,3 787 440,3 787 440,3 787 440,3 787 440,3 787 440,3		701 907,2 787 440,3 787 440,3 787 440,3 787 440,3 787 440,3 787 440,3 787 440,3		
2.3. Мониторинг состояния государственного долга Тамбовской области и муниципального долга	Финансовое управление области	Жесткое соблюдение предельных ограничений, установленных Бюджетным кодексом Российской Федерации	Да, нет	2023 2024 2025 2026 2027 2028 2029 2030	да да да да да да да да	0,0 0,0 0,0 0,0 0,0 0,0 0,0 0,0		0,0 0,0 0,0 0,0 0,0 0,0 0,0 0,0		
Итого по подпрограмме				2023 2024 2025 2026 2027 2028 2029 2030		701 907,2 787 440,3 787 440,3 787 440,3 787 440,3 787 440,3 787 440,3 787 440,3		701 907,2 787 440,3 787 440,3 787 440,3 787 440,3 787 440,3 787 440,3 787 440,3		

1	2	3	4	5	6	7	8	9	10	11
3. Подпрограмма «Совершенствование межбюджетных отношений с муниципальными образованиями Тамбовской области»										
3.1. Повышение эффективности предоставления и использования межбюджетных субсидий	Исполнительные органы государственной власти области, предоставляющие межбюджетные трансферты из бюджета Тамбовской области, финансовое управление области	Повышение эффективности предоставления и использования субсидий из бюджета Тамбовской области бюджетам муниципальных образований области	Да, нет	2023	да	0,0		0,0		
				2024	да	0,0		0,0		
				2025	да	0,0		0,0		
				2026	да	0,0		0,0		
				2027	да	0,0		0,0		
				2028	да	0,0		0,0		
				2029	да	0,0		0,0		
				2030	да	0,0		0,0		
				2023	да	0,0		0,0		
				2024	да	0,0		0,0		
3.2. Определение исходных данных для формирования межбюджетных отношений с муниципальными образованиями области и проведение согласования значений исходных данных с органами местного самоуправления области для распределения средств бюджета Тамбовской области, направляемых на выравнивание бюджетной обеспеченности муниципальных образований области	Финансовое управление области	Прозрачное и предсказуемое распределение межбюджетных трансфертов из бюджета Тамбовской области	Да, нет	2023	да	0,0		0,0		
				2024	да	0,0		0,0		
				2025	да	0,0		0,0		
				2026	да	0,0		0,0		
				2027	да	0,0		0,0		
				2028	да	0,0		0,0		
				2029	да	0,0		0,0		
2030	да	0,0		0,0						

1	2	3	4	5	6	7	8	9	10	11				
3.3. Выравнивание бюджетной обеспеченности муниципальных образований области	Финансовое управление области	Доля средств, направляемых на выравнивание бюджетной обеспеченности муниципальных образований области, распределенных по утвержденным методикам	%	2023	100	1 656 844,2		1 656 844,2						
				2024	100	1 656 844,2		1 656 844,2						
				2025	100	1 714 833,7		1 714 833,7						
				2026	100	1 714 833,7		1 714 833,7						
				2027	100	1 714 833,7		1 714 833,7						
				2028	100	1 774 852,9		1 774 852,9						
				2029	100	1 774 852,9		1 774 852,9						
				2030	100	1 774 852,9		1 774 852,9						
				3.4. Обеспечение размещения на официальном сайте финансового управления области результатов распределения средств бюджета Тамбовской области, направляемых на выравнивание бюджетной обеспеченности муниципальных образований	Финансовое управление области	Создание условий для финансового планирования бюджетов муниципальных образований области	Да, нет	2023	да	0,0		0,0		
								2024	да	0,0		0,0		
2025	да	0,0						0,0						
2026	да	0,0						0,0						
2027	да	0,0						0,0						
2028	да	0,0						0,0						
2029	да	0,0						0,0						
2030	да	0,0						0,0						
3.5. Реализация мер по обеспечению сбалансированности местных бюджетов	Финансовое управление области	Наличие в расходах бюджета Тамбовской области ассигнований на предоставление дотаций на поддержку мер по обеспечению сбалансированности местных бюджетов	Млн. руб					2023	≥ 50,0	164 737,0		164 737,0		
								2024	≥ 50,0	516 841,6		516 841,6		
				2025	≥ 50,0	300 000,0		300 000,0						
				2026	≥ 50,0	300 000,0		300 000,0						
				2027	≥ 50,0	300 000,0		300 000,0						
				2028	≥ 50,0	300 000,0		300 000,0						
				2029	≥ 50,0	300 000,0		300 000,0						
2030	≥ 50,0	300 000,0		300 000,0										

1	2	3	4	5	6	7	8	9	10	11				
3.6. Стимулирование органов местного самоуправления области	Финансовое управление области	Количество муниципальных образований области, получивших дотацию в качестве поощрения деятельности органов местного самоуправления по увеличению поступлений налоговых и неналоговых доходов	Ед.	2023	≥ 1	20 000,0		20 000,0						
				2024	≥ 1	20 000,0		20 000,0						
				2025	0	0,0		0,0						
				2026	0	0,0		0,0						
				2027	0	0,0		0,0						
				2028	0	0,0		0,0						
				2029	0	0,0		0,0						
				2030	0	0,0		0,0						
				3.7. Оценка качества управления муниципальными финансами	Финансовое управление области	Количество муниципальных районов и городских округов области, имеющих надлежщее качество управления муниципальными финансами	Ед.	2023	30	0,0		0,0		
								2024	30	0,0		0,0		
2025	30	0,0						0,0						
2026	30	0,0						0,0						
2027	30	0,0						0,0						
2028	30	0,0						0,0						
2029	30	0,0						0,0						
2030	30	0,0						0,0						
3.7.1. Проведение мониторинга соблюдения муниципальными образованиями области требований бюджетного законодательства	Финансовое управление области	Соблюдение муниципальными образованиями области требований бюджетного законодательства	Да, нет					2023	да	0,0		0,0		
								2024	да	0,0		0,0		
				2025	да	0,0		0,0						
				2026	да	0,0		0,0						
				2027	да	0,0		0,0						
				2028	да	0,0		0,0						
				2029	да	0,0		0,0						
				2030	да	0,0		0,0						

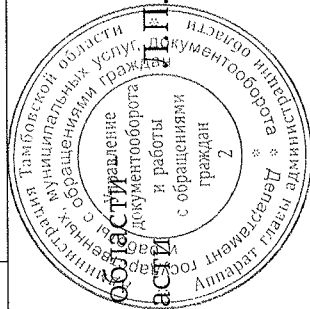
1	2	3	4	5	6	7	8	9	10	11
3.7.2. Проведение мониторинга качества организации и осуществления бюджетного процесса в муниципальных районах и городских округах области	Финансовое управление области	Определение направлений совершенствования деятельности в сфере управления муниципальными финансами	Да, нет	2023 2024 2025 2026 2027 2028 2029 2030	да да да да да да да да	0,0 0,0 0,0 0,0 0,0 0,0 0,0 0,0		0,0 0,0 0,0 0,0 0,0 0,0 0,0 0,0		
Итого по подпрограмме				2023 2024 2025 2026 2027 2028 2029 2030		1 841 581,2 2 193 685,8 2 014 833,7 2 014 833,7 2 014 833,7 2 074 852,9 2 074 852,9 2 074 852,9		1 841 581,2 2 193 685,8 2 014 833,7 2 014 833,7 2 014 833,7 2 074 852,9 2 074 852,9 2 074 852,9		
4. Подпрограмма «Создание и развитие интегрированной информационной системы управления общественными финансами Тамбовской области»	Финансовое управление области	Автоматизация и интеграция процессов бюджетного планирования, управления доходами, расходами, долгом и финансовыми активами, денежными средствами, закупками, нефинансовыми активами, бухгалтерского и управленческого учета, финансового контроля	Да, нет	2023 2024 2025 2026 2027 2028 2029 2030	да да да да да да да да	36 146,0 35 038,0 40 700,0 42 700,0 44 800,0 47 000,0 49 300,0 51 700,0		36 146,0 35 038,0 40 700,0 42 700,0 44 800,0 47 000,0 49 300,0 51 700,0		
4.1. Обеспечение автоматизации и интеграции процессов составления и исполнения бюджетов, ведения бухгалтерского и управленческого учета, подготовки финансовой и иной регламентированной отчетности публично-правовых образований	Финансовое управление области	Автоматизация и интеграция процессов бюджетного планирования, управления доходами, расходами, долгом и финансовыми активами, денежными средствами, закупками, нефинансовыми активами, бухгалтерского и управленческого учета, финансового контроля	Да, нет	2023 2024 2025 2026 2027 2028 2029 2030	да да да да да да да да	36 146,0 35 038,0 40 700,0 42 700,0 44 800,0 47 000,0 49 300,0 51 700,0		36 146,0 35 038,0 40 700,0 42 700,0 44 800,0 47 000,0 49 300,0 51 700,0		

1	2	3	4	5	6	7	8	9	10	11				
4.1.1. Модернизация и развитие программных комплексов в составе государственной информационной системы «Электронный бюджет Тамбовской области»	Финансовое управление области	Доля главных распорядителей средств бюджета Тамбовской области, областных государственных учреждений, финансовых органов муниципальных районов и городских округов, имеющих интерактивный доступ к программам комплексам государственной информационной системы «Электронный бюджет Тамбовской области»	%	2023	> 72,0	34 908,0		34 908,0						
				2024	> 72,0	33 800,0		33 800,0						
				2025	> 72,0	35 700,0		35 700,0						
				2026	> 72,0	37 700,0		37 700,0						
				2027	> 72,0	39 800,0		39 800,0						
				2028	> 72,0	42 000,0		42 000,0						
				2029	> 72,0	44 300,0		44 300,0						
				2030	> 72,0	46 700,0		46 700,0						
				4.1.2. Развитие и модернизация технической инфраструктуры центра обработки данных, инфраструктуры локальной вычислительной сети и рабочих мест, обеспечение безопасности и отказоустойчивости государственной информационной системы «Электронный бюджет Тамбовской области»	Финансовое управление области	Уровень надежности функционирования информационной системы управления бюджетным процессом (отношение времени работоспособного состояния комплексов к общему времени)	%	2023	> 94,5	1 238,0		1 238,0		
								2024	> 94,5	1 238,0		1 238,0		
2025	> 94,5	5 000,0						5 000,0						
2026	> 94,5	5 000,0						5 000,0						
2027	> 94,5	5 000,0						5 000,0						
2028	> 94,5	5 000,0						5 000,0						
2029	> 94,5	5 000,0						5 000,0						
2030	> 94,5	5 000,0						5 000,0						

1	2	3	4	5	6	7	8	9	10	11
4.2. Обеспечение прозрачности и открытости информации о деятельности публично-правовых образований в сфере управления общественными финансами	Финансовое управление области	Наличие актуальной информации о бюджетном процессе в Тамбовской области в свободном доступе	Да, нет	2023	да	0,0		0,0		
				2024	да	0,0		0,0		
				2025	да	0,0		0,0		
				2026	да	0,0		0,0		
				2027	да	0,0		0,0		
				2028	да	0,0		0,0		
				2029	да	0,0		0,0		
				2030	да	0,0		0,0		
				2023	да	0,0		0,0		
				2024	да	0,0		0,0		
2025	да	0,0		0,0						
2026	да	0,0		0,0						
2027	да	0,0		0,0						
2028	да	0,0		0,0						
2029	да	0,0		0,0						
2030	да	0,0		0,0						
4.2.1. Обеспечение наличия актуальной информации о бюджетном процессе в Тамбовской области на официальном сайте финансового управления области в информационно-телекоммуникационной сети «Интернет», иных ресурсах	Финансовое управление области	Наличие актуальной информации о бюджетном процессе в Тамбовской области на официальном сайте финансового управления области в информационно-телекоммуникационной сети «Интернет»	Да, нет	2023	да	0,0		0,0		
				2024	да	0,0		0,0		
				2025	да	0,0		0,0		
				2026	да	0,0		0,0		
				2027	да	0,0		0,0		
				2028	да	0,0		0,0		
				2029	да	0,0		0,0		
				2030	да	0,0		0,0		
				2023	да	0,0		0,0		
				2024	да	0,0		0,0		
2025	да	0,0		0,0						
2026	да	0,0		0,0						
2027	да	0,0		0,0						
2028	да	0,0		0,0						
2029	да	0,0		0,0						
2030	да	0,0		0,0						
4.2.2. Издание наглядных пособий, обучающих материалов, брошюр, буклетов, отражающих бюджетный процесс и исполнение бюджета в Тамбовской области в доступной для граждан форме	Финансовое управление области	Наличие актуальной брошюры «Бюджет для граждан» на официальном сайте финансового управления области в информационно-телекоммуникационной сети «Интернет»	Да, нет	2023	да	0,0		0,0		
				2024	да	0,0		0,0		
				2025	да	0,0		0,0		
				2026	да	0,0		0,0		
				2027	да	0,0		0,0		
				2028	да	0,0		0,0		
				2029	да	0,0		0,0		
				2030	да	0,0		0,0		
				2023	да	0,0		0,0		
				2024	да	0,0		0,0		
2025	да	0,0		0,0						
2026	да	0,0		0,0						
2027	да	0,0		0,0						
2028	да	0,0		0,0						
2029	да	0,0		0,0						
2030	да	0,0		0,0						

1	2	3	4	5	6	7	8	9	10	11
Итого по подпрограмме				2023		36 146,0		36 146,0		
				2024		55 038,0		55 038,0		
				2025		40 700,0		40 700,0		
				2026		42 700,0		42 700,0		
				2027		44 800,0		44 800,0		
				2028		47 000,0		47 000,0		
				2029		49 300,0		49 300,0		
				2030		51 700,0		51 700,0		
5. Прочие основные мероприятия, не вошедшие в подпрограммы										
5.1. Расходы на обеспечение функционирования государственных органов	Финансовое управление области	Качественное осуществление бюджетного процесса	Да, нет	2023	да	45 734,0		45 734,0		
				2024	да	44 641,0		44 641,0		
				2025	да	48 097,8		48 097,8		
				2026	да	48 097,8		48 097,8		
				2027	да	48 097,8		48 097,8		
				2028	да	48 097,8		48 097,8		
				2029	да	48 097,8		48 097,8		
				2030	да	48 097,8		48 097,8		
				2023		2 625 368,4		2 625 368,4		
				2024		3 060 805,1		3 060 805,1		
2025		2 891 071,8		2 891 071,8						
2026		2 893 071,8		2 893 071,8						
2027		2 895 171,8		2 895 171,8						
2028		2 957 391,0		2 957 391,0						
2029		2 959 691,0		2 959 691,0						
2030		2 962 091,0		2 962 091,0						
ВСЕГО по программе										

И.о. заместителя Главы Тамбовской области
министра финансов Тамбовской области
Д.П. Третьякова



ПРИЛОЖЕНИЕ № 5

к постановлению Правительства Тамбовской области

от 21.10.2022 № 48

ПРИЛОЖЕНИЕ № 3

к государственной программе Тамбовской области «Эффективное управление финансами и оптимизация государственного долга»

Ресурсное обеспечение реализации государственной программы Тамбовской области «Эффективное управление финансами и оптимизация государственного долга» за счет всех источников финансирования на 2014-2022 годы

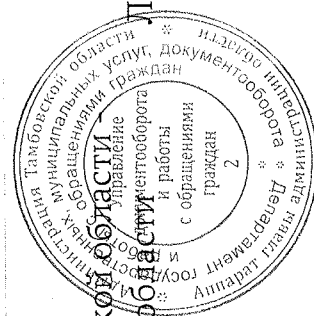
Статус	Наименование государственной программы, подпрограммы государственной программы, мероприятия	Ответственный исполнитель, соисполнители	Объемы финансирования, тыс. рублей						внебюджетные средства		
			годы	всего	федеральный бюджет	бюджет Тамбовской области	местный бюджет	9			
1	2	3	4	5	6	7	8	9			
Государственная программа Тамбовской области	«Эффективное управление финансами и оптимизация государственного долга»	Всего:	2014 год	1 976 065,8		1 976 065,8					
			2015 год	2 325 752,9		2 325 752,9					
			2016 год	2 942 271,9		2 942 271,9					
			2017 год	3 258 714,4		3 258 714,4					
			2018 год	4 211 553,6		4 211 553,6					
			2019 год	4 507 356,2		4 507 356,2					
			2020 год	4 523 530,2	600 000,0	3 923 530,2					
			2021 год	3 696 301,9		3 696 301,9					
			2022 год	3 687 014,0		3 687 014,0					
						2014 год	1 976 065,8		1 976 065,8		
						2015 год	2 325 752,9		2 325 752,9		
						2016 год	2 942 271,9		2 942 271,9		
			2017 год	3 258 714,4		3 258 714,4					
			2018 год	4 211 553,6		4 211 553,6					
			2019 год	4 507 356,2		4 507 356,2					
			2020 год	4 523 530,2	600 000,0	3 923 530,2					
			2021 год	3 696 301,9		3 696 301,9					
			2022 год	3 687 014,0		3 687 014,0					
		Ответственный исполнитель государственной программы Тамбовской области - финансовое управление области									
			2014 год	1 976 065,8		1 976 065,8					
			2015 год	2 325 752,9		2 325 752,9					
			2016 год	2 942 271,9		2 942 271,9					
			2017 год	3 258 714,4		3 258 714,4					
			2018 год	4 211 553,6		4 211 553,6					
			2019 год	4 507 356,2		4 507 356,2					
			2020 год	4 523 530,2	600 000,0	3 923 530,2					
			2021 год	3 696 301,9		3 696 301,9					
			2022 год	3 687 014,0		3 687 014,0					

1	2	3	4	5	6	7	8	9		
Подпрограмма «Осуществление бюджетного процесса на территории Тамбовской области»		Всего:	2014 год	0,0		0,0				
			2015 год	0,0		0,0				
			2016 год	0,0		0,0				
			2017 год	0,0		0,0				
			2018 год	0,0		0,0				
			2019 год	0,0		0,0				
			2020 год	0,0		0,0				
			2021 год	0,0		0,0				
			2022 год	0,0		0,0				
			2014 год	0,0		0,0				
			2015 год	0,0		0,0				
			2016 год	0,0		0,0				
Подпрограмма «Управление государственным долгом Тамбовской области»		Ответственный исполнитель государственной программы Тамбовской области - финансовое управление области	2017 год	0,0		0,0				
			2018 год	0,0		0,0				
			2019 год	0,0		0,0				
			2020 год	0,0		0,0				
			2021 год	0,0		0,0				
			2022 год	0,0		0,0				
			2014 год	412 132,1		412 132,1		412 132,1		
			2015 год	643 691,2		643 691,2		643 691,2		
			2016 год	934 167,3		934 167,3		934 167,3		
			2017 год	1 054 366,4		1 054 366,4		1 054 366,4		
2018 год	1 066 083,5		1 066 083,5		1 066 083,5					
2019 год	1 052 302,3		1 052 302,3		1 052 302,3					
2020 год	1 048 555,5		1 048 555,5		1 048 555,5					
2021 год	882 323,6		882 323,6		882 323,6					
2022 год	544 265,6		544 265,6		544 265,6					

1	2	3	4	5	6	7	8	9	
		Ответственный исполнитель государственной программы Тамбовской области – финансовое управление области	2014 год	412 132,1		412 132,1			
			2015 год	643 691,2		643 691,2			
			2016 год	934 167,3		934 167,3			
			2017 год	1 054 366,4		1 054 366,4			
			2018 год	1 066 083,5		1 066 083,5			
			2019 год	1 052 302,3		1 052 302,3			
			2020 год	1 048 555,5		1 048 555,5			
			2021 год	882 323,6		882 323,6			
			2022 год	544 265,6		544 265,6			
Подпрограмма «Совершенствование межбюджетных отношений с муниципальными образованиями Тамбовской области»		Всего:	2014 год	1 548 033,7		1 548 033,7			
			2015 год	1 623 357,7		1 623 357,7			
			2016 год	1 942 064,1		1 942 064,1			
			2017 год	2 123 326,2		2 123 326,2			
			2018 год	3 074 654,6		3 074 654,6			
			2019 год	3 377 238,9		3 377 238,9			
			2020 год	3 398 228,8	600 000,0	2 798 228,8			
			2021 год	2 729 078,6		2 729 078,6			
			2022 год	3 058 527,4		3 058 527,4			
				2014 год	1 548 033,7		1 548 033,7		
				2015 год	1 623 357,7		1 623 357,7		
				2016 год	1 942 064,1		1 942 064,1		
			2017 год	2 123 326,2		2 123 326,2			
			2018 год	3 074 654,6		3 074 654,6			
			2019 год	3 377 238,9		3 377 238,9			
			2020 год	3 398 228,8	600 000,0	2 798 228,8			
			2021 год	2 729 078,6		2 729 078,6			
			2022 год	3 058 527,4		3 058 527,4			
		Ответственный исполнитель государственной программы Тамбовской области – финансовое управление области	2014 год	1 548 033,7		1 548 033,7			
			2015 год	1 623 357,7		1 623 357,7			
			2016 год	1 942 064,1		1 942 064,1			
			2017 год	2 123 326,2		2 123 326,2			
			2018 год	3 074 654,6		3 074 654,6			
			2019 год	3 377 238,9		3 377 238,9			
			2020 год	3 398 228,8	600 000,0	2 798 228,8			
			2021 год	2 729 078,6		2 729 078,6			
			2022 год	3 058 527,4		3 058 527,4			

1	2	3	4	5	6	7	8	9
Подпрограмма «Организация и осуществление контроля в финансово-бюджетной сфере Тамбовской области»		Всего:	2014 год	0,0		0,0		
			2015 год	0,0		0,0		
			2016 год	0,0		0,0		
			2017 год	0,0		0,0		
			2018 год	0,0		0,0		
			2019 год	0,0		0,0		
			2020 год	0,0		0,0		
			2021 год	0,0		0,0		
			2022 год	0,0		0,0		
			2014 год	0,0		0,0		
			2015 год	0,0		0,0		
			2016 год	0,0		0,0		
2017 год	0,0		0,0					
2018 год	0,0		0,0					
2019 год	0,0		0,0					
2020 год	0,0		0,0					
2021 год	0,0		0,0					
2022 год	0,0		0,0					
Подпрограмма «Создание и развитие интегрированной информационной системы управления общественными финансами Тамбовской области»		Всего:	2014 год	15 900,0		15 900,0		
			2015 год	22 130,0		22 130,0		
			2016 год	24 999,9		24 999,9		
			2017 год	40 040,3		40 040,3		
			2018 год	27 276,4		27 276,4		
			2019 год	31 472,0		31 472,0		
			2020 год	32 940,8		32 940,8		
			2021 год	35 809,2		35 809,2		
			2022 год	37 831,0		37 831,0		
			2014 год	15 900,0		15 900,0		
			2015 год	22 130,0		22 130,0		
			2016 год	24 999,9		24 999,9		
2017 год	40 040,3		40 040,3					
2018 год	27 276,4		27 276,4					
2019 год	31 472,0		31 472,0					
2020 год	32 940,8		32 940,8					
2021 год	35 809,2		35 809,2					
2022 год	37 831,0		37 831,0					

1	2	3	4	5	6	7	8	9
		Ответственный исполнитель государственной программы Тамбовской области - финансовое управление области	2014 год	15 900,0		15 900,0		
			2015 год	22 130,0		22 130,0		
			2016 год	24 999,9		24 999,9		
			2017 год	40 040,3		40 040,3		
			2018 год	27 276,4		27 276,4		
			2019 год	31 472,0		31 472,0		
			2020 год	32 940,8		32 940,8		
			2021 год	35 809,2		35 809,2		
			2022 год	37 831,0		37 831,0		
Прочие основные мероприятия, не вошедшие в подпрограммы	Расходы на обеспечение функционирования государственных органов	Ответственный исполнитель государственной программы Тамбовской области - финансовое управление области	2014 год	0,0		0,0		
			2015 год	36 574,0		36 574,0		
			2016 год	41 040,6		41 040,6		
			2017 год	40 981,5		40 981,5		
			2018 год	43 539,1		43 539,1		
			2019 год	46 343,0		46 343,0		
			2020 год	43 805,1		43 805,1		
			2021 год	49 090,5		49 090,5		
			2022 год	46 390,0		46 390,0		



И.о. заместителя Главы Тамбовской области
министра финансов Тамбовской области
Л.П. Третьякова

ПРИЛОЖЕНИЕ № 6

к постановлению Правительства Тамбовской области

от 21.10.2022 № 48

ПРИЛОЖЕНИЕ № 3.1

к государственной программе Тамбовской области
«Эффективное управление финансами и
оптимизация государственного долга»

**Ресурсное обеспечение
реализации государственной программы «Эффективное управление финансами и
оптимизация государственного долга» за счет всех источников финансирования на 2023-2030 годы**

Статус	Наименование государственной программы, подпрограммы государственной программы, мероприятия	Ответственный исполнитель, соисполнители	Объемы финансирования, тыс. рублей					
			годы	всего	федеральный бюджет	бюджет Тамбовской области	местный бюджет	внебюджетные средства
1		3	4	5	6	7	8	9
Государственная программа Тамбовской области	Наименование государственной программы, подпрограммы государственной программы, мероприятия «Эффективное управление финансами и оптимизация государственного долга»	Всего:	2023 год	2 625 368,4		2 625 368,4		
			2024 год	3 060 805,1		3 060 805,1		
			2025 год	2 891 071,8		2 891 071,8		
			2026 год	2 893 071,8		2 893 071,8		
			2027 год	2 895 171,8		2 895 171,8		
			2028 год	2 957 391,0		2 957 391,0		
			2029 год	2 959 691,0		2 959 691,0		
			2030 год	2 962 091,0		2 962 091,0		
			2023 год	2 625 368,4		2 625 368,4		
			2024 год	3 060 805,1		3 060 805,1		
	2025 год	2 891 071,8		2 891 071,8				
	2026 год	2 893 071,8		2 893 071,8				
	2027 год	2 895 171,8		2 895 171,8				
	2028 год	2 957 391,0		2 957 391,0				
	2029 год	2 959 691,0		2 959 691,0				
	2030 год	2 962 091,0		2 962 091,0				
	Ответственный исполнитель государственной программы Тамбовской области – финансовое управление области							

1	2	3	4	5	6	7	8	9
Подпрограмма «Осуществление бюджетного процесса на территории Тамбовской области»		Всего:	2023 год	0,0		0,0		
			2024 год	0,0		0,0		
			2025 год	0,0		0,0		
			2026 год	0,0		0,0		
			2027 год	0,0		0,0		
			2028 год	0,0		0,0		
			2029 год	0,0		0,0		
			2030 год	0,0		0,0		
			2023 год	0,0		0,0		
			2024 год	0,0		0,0		
			2025 год	0,0		0,0		
			2026 год	0,0		0,0		
			2027 год	0,0		0,0		
Подпрограмма «Управление государственным долгом Тамбовской области»		Всего:	2023 год	701 907,2		701 907,2		
			2024 год	787 440,3		787 440,3		
			2025 год	787 440,3		787 440,3		
			2026 год	787 440,3		787 440,3		
			2027 год	787 440,3		787 440,3		
			2028 год	787 440,3		787 440,3		
			2029 год	787 440,3		787 440,3		
			2030 год	787 440,3		787 440,3		
			2023 год	701 907,2		701 907,2		
			2024 год	787 440,3		787 440,3		
			2025 год	787 440,3		787 440,3		
			2026 год	787 440,3		787 440,3		
			2027 год	787 440,3		787 440,3		
Подпрограмма «Управление государственным долгом Тамбовской области»		Всего:	2023 год	787 440,3		787 440,3		
			2024 год	787 440,3		787 440,3		
			2025 год	787 440,3		787 440,3		
			2026 год	787 440,3		787 440,3		
			2027 год	787 440,3		787 440,3		
			2028 год	787 440,3		787 440,3		
			2029 год	787 440,3		787 440,3		
			2030 год	787 440,3		787 440,3		
			2023 год	701 907,2		701 907,2		
			2024 год	787 440,3		787 440,3		
			2025 год	787 440,3		787 440,3		
			2026 год	787 440,3		787 440,3		
			2027 год	787 440,3		787 440,3		
2028 год	787 440,3		787 440,3					
2029 год	787 440,3		787 440,3					
2030 год	787 440,3		787 440,3					

1	2	3	4	5	6	7	8	9
Подпрограмма «Совершенствование межбюджетных отношений с муниципальными образованиями Тамбовской области»		Всего:	2023 год	1 841 581,2		1 841 581,2		
			2024 год	2 193 685,8		2 193 685,8		
			2025 год	2 014 833,7		2 014 833,7		
			2026 год	2 014 833,7		2 014 833,7		
			2027 год	2 014 833,7		2 014 833,7		
			2028 год	2 074 852,9		2 074 852,9		
			2029 год	2 074 852,9		2 074 852,9		
			2030 год	2 074 852,9		2 074 852,9		
			2023 год	1 841 581,2		1 841 581,2		
			2024 год	2 193 685,8		2 193 685,8		
			Подпрограмма «Создание и развитие интегрированной информационной системы управления общественными финансами Тамбовской области»		Ответственный исполнитель государственной программы Тамбовской области – финансовое управление области	2023 год	36 146,0	
2024 год	35 038,0					35 038,0		
2025 год	40 700,0					40 700,0		
2026 год	42 700,0					42 700,0		
2027 год	44 800,0					44 800,0		
2028 год	47 000,0					47 000,0		
2029 год	49 300,0					49 300,0		
2030 год	51 700,0					51 700,0		
2023 год	36 146,0					36 146,0		
2024 год	35 038,0					35 038,0		
Подпрограмма «Создание и развитие интегрированной информационной системы управления общественными финансами Тамбовской области»		Всего:				2023 год	51 700,0	
			2024 год	49 300,0		49 300,0		
			2025 год	42 700,0		42 700,0		
			2026 год	40 700,0		40 700,0		
			2027 год	44 800,0		44 800,0		
			2028 год	47 000,0		47 000,0		
			2029 год	49 300,0		49 300,0		
			2030 год	51 700,0		51 700,0		
			2023 год	51 700,0		51 700,0		
			2024 год	49 300,0		49 300,0		
			Подпрограмма «Создание и развитие интегрированной информационной системы управления общественными финансами Тамбовской области»		Ответственный исполнитель государственной программы Тамбовской области – финансовое управление области	2023 год	51 700,0	
2024 год	49 300,0					49 300,0		
2025 год	42 700,0					42 700,0		
2026 год	40 700,0					40 700,0		
2027 год	44 800,0					44 800,0		
2028 год	47 000,0					47 000,0		
2029 год	49 300,0					49 300,0		
2030 год	51 700,0					51 700,0		
2023 год	51 700,0					51 700,0		
2024 год	49 300,0					49 300,0		

1	2	3	4	5	6	7	8	9
Прочие основные мероприятия, не вошедшие в подпрограммы	Расходы на обеспечение функционирования государственных органов	Ответственный исполнитель государственной программы Тамбовской области - финансовое управление области	2023 год	45 734,0		45 734,0		
			2024 год	44 641,0		44 641,0		
			2025 год	48 097,8		48 097,8		
			2026 год	48 097,8		48 097,8		
			2027 год	48 097,8		48 097,8		
			2028 год	48 097,8		48 097,8		
			2029 год	48 097,8		48 097,8		
			2030 год	48 097,8		48 097,8		

И.о. заместителя Главы Тамбовской области
министра финансов Тамбовской области Д.П.Третьякова

