

ПРАВИТЕЛЬСТВО ТАМБОВСКОЙ ОБЛАСТИ

ПОСТАНОВЛЕНИЕ

28.10.2022

№ 59

г. Тамбов

О внесении изменений в государственную программу «Развитие транспортной системы и дорожного хозяйства Тамбовской области»

Правительство Тамбовской области **п о с т а н о в л я е т**:

1. Внести в государственную программу «Развитие транспортной системы и дорожного хозяйства Тамбовской области», утвержденную постановлением администрации области от 20.06.2013 № 640 (в редакции от 23.08.2022), (далее – Госпрограмма) следующие изменения:

1.1. в паспорте Госпрограммы позиции «Сроки и этапы реализации госпрограммы», «Объемы и источники финансирования госпрограммы» изложить в следующей редакции:

| | |
|--|---|
| Сроки и этапы реализации госпрограммы | Этап I: 2018 - 2022 гг. Этап II: 2023 - 2030 гг. |
| Объемы и источники финансирования госпрограммы | Общие затраты на реализацию госпрограммы в 2014-2030 гг. за счет всех источников финансирования – 100 282 929,2 тыс. рублей, в том числе по годам: 2014 год – 2 855 849,5 тыс. рублей; 2015 год – 4 032 314,7 тыс. рублей; 2016 год – 5 152 047,18 тыс. рублей; 2017 год – 4 394 313,65348 тыс. рублей; 2018 год – 4 517 975,3 тыс. рублей; 2019 год – 6 326 333,7 тыс. рублей; 2020 год – 6 988 017,9 тыс. рублей; 2021 год – 6 572 160,9 тыс. рублей; 2022 год – 9 624 363,8 тыс. рублей; 2023 год – 7 657 946,0 тыс. рублей; 2024 год – 8 048 428,4 тыс. рублей; 2025 год – 5 615 451,2 тыс. рублей; |

2026 год – 5 655 922,4 тыс. рублей;
2027 год – 5 685 451,2 тыс. рублей;
2028 год – 5 729 451,2 тыс. рублей;
2029 год – 5 691 451,2 тыс. рублей;
2030 год – 5 735 451,2 тыс. рублей;
I этап реализации, в том числе:
федеральный бюджет – 6 794 430,0 тыс. рублей:
2014 год – 119 670,0 тыс. рублей;
2015 год – 625 308,2 тыс. рублей;
2016 год – 767 135,48 тыс. рублей;
2017 год – 285 172,55348 тыс. рублей;
2018 год – 21 251,8 тыс. рублей;
2019 год – 968 145,0 тыс. рублей;
2020 год – 1 347 963,6 тыс. рублей;
2021 год – 694 510,0 тыс. рублей;
2022 год – 1 965 273,4 тыс. рублей;
бюджет области – 38 967 910,6 тыс. рублей:
2014 год – 2 690 483,2 тыс. рублей;
2015 год – 3 256 701,3 тыс. рублей;
2016 год – 4 219 598,1 тыс. рублей;
2017 год – 3 421 726,1 тыс. рублей;
2018 год – 3 791 918,2 тыс. рублей;
2019 год – 4 635 147,5 тыс. рублей;
2020 год – 4 942 988,1 тыс. рублей;
2021 год – 5 211 615,1 тыс. рублей;
2022 год – 6 797 733,1 тыс. рублей;
местный бюджет – 188 091,2 тыс. рублей:
2014 год – 11 334,7 тыс. рублей;
2015 год – 27 187,4 тыс. рублей;
2016 год – 57 863,7 тыс. рублей;
2017 год – 30 199,7 тыс. рублей;
2018 год – 23 535,0 тыс. рублей;
2019 год – 30 118,8 тыс. рублей;
2020 год – 2 407,5 тыс. рублей;
2021 год – 2 457,0 тыс. рублей;
2022 год – 2 987,3 тыс. рублей;
внебюджетные источники – 4 512 944,7 тыс. рублей:
2014 год – 34 361,6 тыс. рублей;
2015 год – 123 117,8 тыс. рублей;
2016 год – 107 449,9 тыс. рублей;
2017 год – 657 215,3 тыс. рублей;
2018 год – 681 270,3 тыс. рублей;
2019 год – 692 922,4 тыс. рублей;
2020 год – 694 658,7 тыс. рублей;
2021 год – 663 578,7 тыс. рублей;

2022 год – 858 370,0 тыс. рублей;
 кроме этого средства Федерального агентства воздушного транспорта (Росавиация), предоставляемые организациям воздушного транспорта в рамках постановления Правительства Российской Федерации от 25.12.2013 № 1242 «О предоставлении субсидий из федерального бюджета организациям воздушного транспорта на осуществление региональных воздушных перевозок пассажиров на территории Российской Федерации и формирование региональной маршрутной сети» – 209 655,1 тыс. рублей, в том числе по годам:
 2018 год – 714,7 тыс. рублей;
 2019 год – 37 854,4 тыс. рублей;
 2020 год – 60 444,1 тыс. рублей;
 2021 год – 70 424,6 тыс. рублей;
 2022 год – 40 217,3 тыс. рублей;
 II этап реализации, в том числе:
 федеральный бюджет – 1 804 352,8 тыс. рублей:
 2023 год – 811 299,3 тыс. рублей;
 2024 год – 993 053,5 тыс. рублей;
 2025 год – 0,0 тыс. рублей;
 2026 год – 0,0 тыс. рублей;
 2027 год – 0,0 тыс. рублей;
 2028 год – 0,0 тыс. рублей;
 2029 год – 0,0 тыс. рублей;
 2030 год – 0,0 тыс. рублей;
 бюджет области – 41 996 404,2 тыс. рублей:
 2023 год – 6 096 227,2 тыс. рублей;
 2024 год – 6 264 700,4 тыс. рублей;
 2025 год – 4 889 167,6 тыс. рублей;
 2026 год – 4 889 638,8 тыс. рублей;
 2027 год – 4 959 167,6 тыс. рублей;
 2028 год – 4 963 167,6 тыс. рублей;
 2029 год – 4 965 167,6 тыс. рублей;
 2030 год – 4 969 167,6 тыс. рублей;
 местный бюджет – 12 795,6 тыс. рублей:
 2023 год – 1 969,6 тыс. рублей;
 2024 год – 1 624,5 тыс. рублей;
 2025 год – 1 533,6 тыс. рублей;
 2026 год – 1 533,6 тыс. рублей;
 2027 год – 1 533,6 тыс. рублей;
 2028 год – 1 533,6 тыс. рублей;
 2029 год – 1 533,6 тыс. рублей;
 2030 год – 1 533,6 тыс. рублей;
 внебюджетные источники – 6 006 000,0 тыс. рублей:

| | |
|--|---|
| | <p>2023 год – 748 450,0 тыс. рублей; 2024 год – 738 550,0 тыс. рублей; 2025 год – 724 750,0 тыс. рублей; 2026 год – 764 750,0 тыс. рублей; 2027 год – 724 750,0 тыс. рублей; 2028 год – 764 750,0 тыс. рублей; 2029 год – 724 750,0 тыс. рублей; 2030 год – 764 750,0 тыс. рублей;</p> <p>кроме этого средства Федерального агентства воздушного транспорта (Росавиация), предоставляемые организациям воздушного транспорта в рамках постановления Правительства Российской Федерации от 25.12.2013 № 1242 «О предоставлении субсидий из федерального бюджета организациям воздушного транспорта на осуществление региональных воздушных перевозок пассажиров на территории Российской Федерации и формирование региональной маршрутной сети» – 0,0 тыс. рублей, в том числе по годам:</p> <p>2023 год – 0,0 тыс. рублей; 2024 год – 0,0 тыс. рублей; 2025 год – 0,0 тыс. рублей; 2026 год – 0,0 тыс. рублей; 2027 год – 0,0 тыс. рублей; 2028 год – 0,0 тыс. рублей; 2029 год – 0,0 тыс. рублей; 2030 год – 0,0 тыс. рублей</p> |
|--|---|

в разделе 2 «Приоритеты региональной государственной политики в сфере реализации госпрограммы, цели, задачи, сроки и этапы реализации госпрограммы» абзац тридцать третий изложить в следующей редакции:

«Реализация госпрограммы предусматривается в два этапа: в 2014 - 2022 годах и 2023 - 2030 годах.»;

в разделе 4 «Обобщенная характеристика подпрограмм, мероприятий и ведомственных целевых программ госпрограммы» абзац двадцать пятый изложить в следующей редакции:

«Перечень мероприятий госпрограммы по подпрограммам приведен в приложении № 2 и приложении № 2а к госпрограмме.»;

в разделе 6 «Обоснование объема финансовых ресурсов, необходимых для реализации госпрограммы»:

в абзаце втором цифры «100 164 544,2» заменить цифрами «100 282 929,2»;

в абзаце четвертом цифры «80 843 984,9» заменить цифрами «80 964 314,9»;

в абзаце пятом цифры «202 831,7» заменить цифрами «200 886,8»;

в абзаце седьмом цифры «229 906,4» заменить цифрами «209 655,1»; абзац двенадцатый изложить в следующей редакции:

«Ресурсное обеспечение реализации мероприятий подпрограммы представлено в приложении № 3 и приложении № 3 а к госпрограмме. Объем средств, направляемых на реализацию госпрограммы, ежегодно корректируется с учетом средств, предусмотренных на соответствующий год в бюджетах всех уровней и внебюджетных источников.»;

1.2. приложение № 1 к Госпрограмме «Перечень показателей (индикаторов) государственной программы Тамбовской области «Развитие транспортной системы и дорожного хозяйства Тамбовской области», подпрограмм государственной программы и их значений» изложить в редакции согласно приложению № 1;

1.3. приложение № 1в к Госпрограмме «Перечень показателей (индикаторов) государственной программы Тамбовской области «Развитие транспортной системы и дорожного хозяйства Тамбовской области», подпрограмм государственной программы и их значений на 2022-2030 годы» изложить в редакции согласно приложению № 2;

1.4. приложение № 2 к Госпрограмме «Перечень мероприятий государственной программы Тамбовской области «Развитие транспортной системы и дорожного хозяйства Тамбовской области» изложить в редакции согласно приложению № 3;

1.5. дополнить Госпрограмму приложением № 2а «Перечень мероприятий государственной программы Тамбовской области «Развитие транспортной системы и дорожного хозяйства Тамбовской области (II этап реализации)» к Госпрограмме в редакции согласно приложению № 4;

1.6. приложение № 3 к Госпрограмме «Ресурсное обеспечение реализации государственной программы Тамбовской области «Развитие транспортной системы и дорожного хозяйства Тамбовской области (I этап реализации)» изложить в редакции согласно приложению № 5;

1.7. дополнить Госпрограмму приложением № 3а «Ресурсное обеспечение реализации государственной программы Тамбовской области «Развитие транспортной системы и дорожного хозяйства Тамбовской области (II этап реализации)» к Госпрограмме в редакции согласно приложению № 6;

1.8. в приложении № 5 к Госпрограмме (далее – подпрограмма):

в паспорте подпрограммы позиции «Сроки и этапы реализации подпрограммы», «Объемы и источники финансирования подпрограммы» изложить в следующей редакции:

| | |
|---------------------------------------|---|
| Сроки и этапы реализации подпрограммы | Этап I: 2018 - 2022 гг. Этап II: 2023 - 2030 гг. |
| Объемы и источники финансирования | Общий объем финансирования на 2014-2030 гг. – 77 721 695,8 тыс. рублей, в том числе по годам: |

| | |
|--------------|--|
| подпрограммы | <p>2014 год – 2 443 767,1 тыс. рублей; 2015 год – 3 357 863,4 тыс. рублей; 2016 год – 4 545 800,08 тыс. рублей; 2017 год – 3 109 770,75348 тыс. рублей; 2018 год – 3 194 658,8 тыс. рублей; 2019 год – 4 746 900,0 тыс. рублей; 2020 год – 5 600 758,3 тыс. рублей; 2021 год – 5 164 757,7 тыс. рублей; 2022 год – 7 595 378,9 тыс. рублей; 2023 год – 6 169 285,3 тыс. рублей; 2024 год – 6 522 326,4 тыс. рублей; 2025 год – 4 211 738,2 тыс. рублей; 2026 год – 4 211 738,2 тыс. рублей; 2027 год – 4 211 738,2 тыс. рублей; 2028 год – 4 211 738,2 тыс. рублей; 2029 год – 4 211 738,2 тыс. рублей; 2030 год – 4 211 738,2 тыс. рублей; I этап реализации, в том числе: средства областного дорожного фонда – 33 052 870,2 тыс. рублей, в том числе: 2014 год – 2 366 074,4 тыс. рублей; 2015 год – 2 836 431,6 тыс. рублей; 2016 год – 3 745 197,0 тыс. рублей; 2017 год – 2 815 774,8 тыс. рублей; 2018 год – 3 171 621,3 тыс. рублей; 2019 год – 3 771 933,0 тыс. рублей; 2020 год – 4 250 589,6 тыс. рублей; 2021 год – 4 467 940,7 тыс. рублей; 2022 год – 5 627 307,7 тыс. рублей; средства федерального бюджета – 6 642 785,0 тыс. рублей, в том числе: 2014 год – 76 270,0 тыс. рублей; 2015 год – 517 063,2 тыс. рублей; 2016 год – 767 135,48 тыс. рублей; 2017 год – 285 172,55348 тыс. рублей; 2018 год – 21 251,8 тыс. рублей; 2019 год – 968 145,0 тыс. рублей; 2020 год – 1 347 963,6 тыс. рублей; 2021 год – 694 510,0 тыс. рублей; 2022 год – 1 965 273,4 тыс. рублей; средства местных бюджетов – 63 999,9 тыс. рублей, в том числе: 2014 год – 1 422,8 тыс. рублей; 2015 год – 4 368,6 тыс. рублей; 2016 год – 3 3467,6 тыс. рублей;</p> |
|--------------|--|

| | |
|--|---|
| | <p>2017 год – 8 823,4 тыс. рублей; 2018 год – 1 785,7 тыс. рублей; 2019 год – 6 822,0 тыс. рублей; 2020 год – 2 205,1 тыс. рублей; 2021 год – 2 306,9 тыс. рублей; 2022 год – 2 797,8 тыс. рублей; II этап реализации, в том числе: средства областного дорожного фонда – 36 148 237,6 тыс. рублей, в том числе: 2023 год – 5 357 226,1 тыс. рублей; 2024 год – 5 528 886,4 тыс. рублей; 2025 год – 4 210 354,2 тыс. рублей; 2026 год – 4 210 354,2 тыс. рублей; 2027 год – 4 210 354,2 тыс. рублей; 2028 год – 4 210 354,2 тыс. рублей; 2029 год – 4 210 354,2 тыс. рублей; 2030 год – 4 210 354,2 тыс. рублей; средства федерального бюджета – 1 804 352,8 тыс. рублей, в том числе: 2023 год – 811 299,3 тыс. рублей; 2024 год – 993 053,5 тыс. рублей; 2025 год – 0,0 тыс. рублей; 2026 год – 0,0 тыс. рублей; 2027 год – 0,0 тыс. рублей; 2028 год – 0,0 тыс. рублей; 2029 год – 0,0 тыс. рублей; 2030 год – 0,0 тыс. рублей; средства местных бюджетов – 9 450,3 тыс. рублей, в том числе: 2023 год – 759,9 тыс. рублей; 2024 год – 386,5 тыс. рублей; 2025 год – 1 384,0 тыс. рублей; 2026 год – 1 384,0 тыс. рублей; 2027 год – 1 384,0 тыс. рублей; 2028 год – 1 384,0 тыс. рублей; 2029 год – 1 384,0 тыс. рублей; 2030 год – 1 384,0 тыс. рублей</p> |
|--|---|

раздел 2 «Приоритеты реализуемой в Тамбовской области государственной политики в сфере реализации подпрограммы, цель, задачи, сроки и этапы реализации подпрограммы» дополнить абзацем следующего содержания:

«Реализация подпрограммы предусматривается в два этапа: в 2014 - 2022 годах и 2023 - 2030 годах.»;

в разделе 6 «Обоснование объема финансовых ресурсов, необходимых для реализации подпрограммы»:

в абзаце третьем цифры «77 607 760,7» заменить цифрами «77 721 695,8»;

в абзаце четвертом цифры «69 085 227,8» заменить цифрами «69 201 107,8»;

в приложении № 3 к подпрограмме разделы «Перечень объектов по ремонту автомобильных дорог регионального (межмуниципального) значения и искусственных сооружений на них на 2023 год» и «Перечень объектов по ремонту автомобильных дорог регионального (межмуниципального) значения и искусственных сооружений на них на 2024 год» изложить в редакции согласно приложению № 7;

в приложении № 7 к подпрограмме разделы «Перечень объектов по ремонту и капитальному ремонту автомобильных дорог общего пользования местного значения, капитальному ремонту и ремонту дворовых территорий многоквартирных домов, проездов к дворовым территориям многоквартирных домов населенных пунктов на 2022 год», «Перечень объектов по ремонту и капитальному ремонту автомобильных дорог общего пользования местного значения, капитальному ремонту и ремонту дворовых территорий многоквартирных домов, проездов к дворовым территориям многоквартирных домов населенных пунктов на 2023 год» и «Перечень объектов по ремонту и капитальному ремонту автомобильных дорог общего пользования местного значения, капитальному ремонту и ремонту дворовых территорий многоквартирных домов, проездов к дворовым территориям многоквартирных домов населенных пунктов на 2024 год» изложить в редакции согласно приложению № 8;

в приложении № 8 к подпрограмме раздел «Перечень объектов по строительству и реконструкции автомобильных дорог общего пользования местного значения на 2022 год» изложить в редакции согласно приложению № 9;

в приложении № 14 к подпрограмме раздел «Перечень автомобильных дорог регионального (межмуниципального) и местного значений и искусственных сооружений на них, планируемых к реализации в 2023 году в рамках федерального (регионального) проекта «Региональная и местная дорожная сеть» изложить в редакции согласно приложению № 10;

1.9. в приложении № 6 к Госпрограмме:

в паспорте подпрограммы позиции «Сроки и этапы реализации подпрограммы», «Объемы и источники финансирования подпрограммы» изложить в следующей редакции:

| | |
|---------------------------------------|--|
| Сроки и этапы реализации подпрограммы | Этап I: 2018 - 2022 гг. Этап II: 2023 - 2030 гг. |
| Объемы и источники | Общие затраты на реализацию подпрограммы в 2014 – 2030 гг. за счет всех источников финансирования– |

| | |
|-----------------------------|---|
| финансирования подпрограммы | <p>19 223 547,2 тыс. рублей, в том числе по годам:</p> <p>2014 год – 412 082,4 тыс. рублей; 2015 год – 429 254,7 тыс. рублей; 2016 год – 465 601,9 тыс. рублей; 2017 год – 1 108 670,1 тыс. рублей; 2018 год – 1 147 025,4 тыс. рублей; 2019 год – 1 342 640,8 тыс. рублей; 2020 год – 1 173 371,3 тыс. рублей; 2021 год – 1 277 576,4 тыс. рублей; 2022 год – 1 722 863,9 тыс. рублей; 2023 год – 1 296 352,7 тыс. рублей; 2024 год – 1 299 599,2 тыс. рублей; 2025 год – 1 208 006,2 тыс. рублей; 2026 год – 1 208 477,4 тыс. рублей; 2027 год – 1 278 006,2 тыс. рублей; 2028 год – 1 282 006,2 тыс. рублей; 2029 год – 1 284 006,2 тыс. рублей; 2030 год – 1 288 006,2 тыс. рублей;</p> <p>I этап реализации, в том числе:</p> <p>федеральный бюджет – 43 400,0 тыс. рублей: 2014 год – 43 400,0 тыс. рублей; 2015 год – 0,0 тыс. рублей; 2016 год – 0,0 тыс. рублей; 2017 год – 0,0 тыс. рублей; 2018 год – 0,0 тыс. рублей; 2019 год – 0,0 тыс. рублей; 2020 год – 0,0 тыс. рублей; 2021 год – 0,0 тыс. рублей; 2022 год – 0,0 тыс. рублей;</p> <p>бюджет области – 5 095 343,7 тыс. рублей: 2014 год – 324 408,8 тыс. рублей; 2015 год – 398 138,3 тыс. рублей; 2016 год – 405 506,1 тыс. рублей; 2017 год – 502 447,6 тыс. рублей; 2018 год – 514 969,6 тыс. рублей; 2019 год – 698 851,4 тыс. рублей; 2020 год – 538 177,4 тыс. рублей; 2021 год – 636 465,3 тыс. рублей; 2022 год – 1 076 379,2 тыс. рублей;</p> <p>местный бюджет – 58 243,5 тыс. рублей: 2014 год – 9 912,0 тыс. рублей; 2015 год – 9 998,6 тыс. рублей; 2016 год – 7 048,6 тыс. рублей; 2017 год – 10 420,3 тыс. рублей; 2018 год – 10 198,6 тыс. рублей;</p> |
|-----------------------------|---|

2019 год – 10 405,7 тыс. рублей;
 2020 год – 73,9 тыс. рублей;
 2021 год – 71,1 тыс. рублей;
 2022 год – 114,7 тыс. рублей;
 внебюджетные источники – 3 882 099,7 тыс. рублей:
 2014 год – 34 361,6 тыс. рублей;
 2015 год – 21 117,8 тыс. рублей;
 2016 год – 53 047,2 тыс. рублей;
 2017 год – 59 5802,2 тыс. рублей;
 2018 год – 621 857,2 тыс. рублей;
 2019 год – 633 383,7 тыс. рублей;
 2020 год – 635 120,0 тыс. рублей;
 2021 год – 641 040,0 тыс. рублей;
 2022 год – 646 370,0 тыс. рублей;
 кроме этого средства Федерального агентства воздушного транспорта (Росавиация), предоставляемые организациям воздушного транспорта в рамках постановления Правительства Российской Федерации от 25.12.2013 № 1242 «О предоставлении субсидий из федерального бюджета организациям воздушного транспорта на осуществление региональных воздушных перевозок пассажиров на территории Российской Федерации и формирование региональной маршрутной сети» – 209 655,1 тыс. рублей, в том числе по годам:
 2018 год – 714,7 тыс. рублей;
 2019 год – 37854,4 тыс. рублей;
 2020 год – 60444,1 тыс. рублей;
 2021 год – 70424,6 тыс. рублей;
 2022 год – 40 217,3 тыс. рублей;
 II этап реализации, в том числе:
 федеральный бюджет – 0,0 тыс. рублей:
 2023 год – 0,0 тыс. рублей;
 2024 год – 0,0 тыс. рублей;
 2025 год – 0,0 тыс. рублей;
 2026 год – 0,0 тыс. рублей;
 2027 год – 0,0 тыс. рублей;
 2028 год – 0,0 тыс. рублей;
 2029 год – 0,0 тыс. рублей;
 2030 год – 0,0 тыс. рублей;
 бюджет области – 5 111 701,1 тыс. рублей:
 2023 год – 648 764,0 тыс. рублей;
 2024 год – 651 376,9 тыс. рублей;
 2025 год – 585 181,5 тыс. рублей;
 2026 год – 585 652,7 тыс. рублей;
 2027 год – 655 181,5 тыс. рублей;

| |
|--|
| <p>2028 год – 659 181,5 тыс.рублей; 2029 год – 661 181,5 тыс.рублей; 2030 год – 665 181,5 тыс.рублей; местный бюджет – 2 759,2 тыс. рублей: 2023 год – 1 138,7 тыс. рублей; 2024 год – 1 172,3 тыс. рублей; 2025 год – 74,7 тыс.рублей; 2026 год – 74,7 тыс.рублей; 2027 год – 74,7 тыс.рублей; 2028 год – 74,7 тыс.рублей; 2029 год – 74,7 тыс.рублей; 2030 год – 74,7 тыс.рублей; внебюджетные источники – 5 030 000,0 тыс. рублей: 2022 год – 646 370,0 тыс. рублей; 2023 год – 546 450,0 тыс. рублей; 2024 год – 647 050,0 тыс. рублей; 2025 год – 622 750,0 тыс.рублей; 2026 год – 622 750,0 тыс.рублей; 2027 год – 622 750,0 тыс.рублей; 2028 год – 622 750,0 тыс.рублей; 2029 год – 622 750,0 тыс.рублей; 2030 год – 622 750,0 тыс.рублей; кроме этого средства Федерального агентства воздушного транспорта (Росавиация), предоставляемые организациям воздушного транспорта в рамках постановления Правительства Российской Федерации от 25.12.2013 № 1242 «О предоставлении субсидий из федерального бюджета организациям воздушного транспорта на осуществление региональных воздушных перевозок пассажиров на территории Российской Федерации и формирование региональной маршрутной сети» – 0,0 тыс. рублей, в том числе по годам: 2023 год – 0,0 тыс. рублей; 2024 год – 0,0 тыс. рублей; 2025 год – 0,0 тыс. рублей; 2026 год – 0,0 тыс. рублей; 2027 год – 0,0 тыс. рублей; 2028 год – 0,0 тыс. рублей; 2029 год – 0,0 тыс. рублей; 2030 год – 0,0 тыс. рублей</p> |
|--|

в разделе 2 «Приоритеты региональной государственной политики в сфере реализации подпрограммы, цель, задачи, сроки и этапы реализации подпрограммы» абзац двадцать первый изложить в следующей редакции:

«Реализация подпрограммы предусматривается в два этапа:

в 2014 - 2022 годах и 2023 - 2030 годах.»;

в разделе 6 «Обоснование объема финансовых ресурсов, необходимых для реализации подпрограммы»:

в абзаце втором цифры «19 219 097,2» заменить цифрами «19 223 547,2»;

в абзаце четвертом цифры «10 202 594,8» заменить цифрами «10 207 044,8»;

в абзаце седьмом цифры «229 906,4» заменить цифрами «209 655,1».

1.10. в приложении № 7 к Госпрограмме «Расширение использования природного газа в качестве моторного топлива» (далее – подпрограмма):

в паспорте подпрограммы позиции «Сроки и этапы реализации подпрограммы», «Объемы и источники финансирования подпрограммы» изложить в следующей редакции:

| | |
|--|---|
| Сроки и этапы реализации подпрограммы | Этап I: 2018 - 2022 гг. Этап II: 2023 - 2030 гг. |
| Объемы и источники финансирования подпрограммы | <p>Общие затраты на реализацию подпрограммы в 2015 - 2030 гг. за счет всех источников финансирования - 3074285,4 тыс. рублей, в том числе по годам:</p> <p>2015 год - 245196,6 тыс. рублей; 2016 год - 140645,2 тыс. рублей; 2017 год - 156428,2 тыс. рублей; 2018 год - 159185,1 тыс. рублей; 2019 год - 218874,1 тыс. рублей; 2020 год - 195562,2 тыс. рублей; 2021 год - 109119,2 тыс. рублей; 2022 год - 286851,4 тыс. рублей; 2023 год - 173019,6 тыс. рублей; 2024 год - 207672,0 тыс. рублей; 2025 год - 176955,3 тыс. рублей; 2026 год - 216955,3 тыс. рублей; 2027 год - 176955,3 тыс. рублей; 2028 год - 216955,3 тыс. рублей; 2029 год - 176955,3 тыс. рублей; 2030 год - 216955,3 тыс. рублей;</p> <p>I этап реализации, в том числе: федеральный бюджет - 108245,0 тыс. рублей: 2015 год - 108245,0 тыс. рублей; 2016 год - 0,0 тыс. рублей; 2017 год - 0,0 тыс. рублей; 2018 год - 0,0 тыс. рублей; 2019 год - 0,0 тыс. рублей; 2020 год - 0,0 тыс. рублей;</p> |

2021 год - 0,0 тыс. рублей;
2022 год - 0,0 тыс. рублей;
бюджет области – 706 924,2 тыс. рублей:
2015 год - 22131,4 тыс. рублей;
2016 год - 68895,0 тыс. рублей;
2017 год - 84059,1 тыс. рублей;
2018 год - 88221,3 тыс. рублей;
2019 год - 146444,3 тыс. рублей;
2020 год - 135895,0 тыс. рублей;
2021 год - 86501,5 тыс. рублей;
2022 год - 74776,6 тыс. рублей;
местный бюджет – 65 847,8 тыс. рублей:
2015 год - 12820,2 тыс. рублей;
2016 год - 17347,5 тыс. рублей;
2017 год - 10956,0 тыс. рублей;
2018 год - 11550,7 тыс. рублей;
2019 год - 12891,1 тыс. рублей;
2020 год - 128,5 тыс. рублей;
2021 год - 79,0 тыс. рублей;
2022 год - 74,8 тыс. рублей;
внебюджетные источники – 630 845,0 тыс. рублей:
2015 год - 102000,0 тыс. рублей;
2016 год - 54402,7 тыс. рублей;
2017 год - 61413,1 тыс. рублей;
2018 год - 59413,1 тыс. рублей;
2019 год - 59538,7 тыс. рублей;
2020 год - 59538,7 тыс. рублей;
2021 год - 22538,7 тыс. рублей;
2022 год - 212000,0 тыс. рублей;
II этап реализации, в том числе:
федеральный бюджет - 0,0 тыс. рублей:
2023 год – 0,0 тыс. рублей;
2024 год - 0,0 тыс. рублей;
2025 год - 0,0 тыс. рублей;
2026 год - 0,0 тыс. рублей;
2027 год - 0,0 тыс. рублей;
2028 год - 0,0 тыс. рублей;
2029 год - 0,0 тыс. рублей;
2030 год - 0,0 тыс. рублей;
бюджет области – 585 837,3 тыс. рублей:
2023 год - 70948,6 тыс. рублей;
2024 год - 65606,3 тыс. рублей;
2025 год - 74880,4 тыс. рублей;
2026 год - 74880,4 тыс. рублей;
2027 год - 74880,4 тыс. рублей;

| | |
|--|--|
| | 2028 год - 74880,4 тыс. рублей; 2029 год - 74880,4 тыс. рублей; 2030 год - 74880,4 тыс. рублей; местный бюджет – 586,1 тыс. рублей: 2023 год - 71,0 тыс. рублей; 2024 год - 65,7 тыс. рублей; 2025 год - 74,9 тыс. рублей; 2026 год - 74,9 тыс. рублей; 2027 год - 74,9 тыс. рублей; 2028 год - 74,9 тыс. рублей; 2029 год - 74,9 тыс. рублей; 2030 год - 74,9 тыс. рублей; внебюджетные источники – 976 000,0 тыс. рублей: 2023 год - 102000,0 тыс. рублей; 2024 год - 142000,0 тыс. рублей; 2025 год - 102000,0 тыс. рублей; 2026 год - 142000,0 тыс. рублей; 2027 год - 102000,0 тыс. рублей; 2028 год - 142000,0 тыс. рублей; 2029 год - 102000,0 тыс. рублей; 2030 год - 142000,0 тыс. рублей |
|--|--|

в разделе 2 «Приоритеты региональной государственной политики в сфере реализации подпрограммы, цель, задачи, сроки и этапы реализации подпрограммы»:

в абзаце пятнадцатом слова «инвестиционного проекта рассматривается размещение объектов заправочной и сервисной инфраструктуры на земельном участке по ул. Магистральной, 43 (КН 68:29:303001:848) и в границах земельного участка по ул. Чичканова, 6 (КН 68:29:0202007:644)» заменить словами «приоритетного инвестиционного проекта «Создание сети автомобильных газонаполнительных компрессорных станций (АГНКС) в г. Тамбов» планируется размещение объектов заправочной и сервисной инфраструктуры на земельных участках по ул. Магистральной, 43 (КН 68:29:303001:848) и по ул. Чичканова, 6А (68:29:0202007:5701)»;

абзац семнадцатый изложить в следующей редакции:

«Реализация подпрограммы предусматривается в два этапа: в 2014 - 2022 годах и 2023 - 2030 годах.»;

в разделе 4 «Обобщенная характеристика основных мероприятий подпрограммы» абзац седьмой изложить в следующей редакции:

«С 2021 года реализуются мероприятия «Развитие сети объектов заправочной инфраструктуры природного газа (метана), в том числе за счет реализации приоритетного инвестиционного проекта «Создание сети автомобильных газонаполнительных компрессорных станций (АГНКС) в г. Тамбов» (инвестор: ООО «САЭЛ-ИНЖИНИРИНГ»)» и «Развитие сервисной инфраструктуры природного газа (переоборудование

транспортных средств, переосвидетельствование газобаллонного оборудования), в том числе за счет реализации приоритетного инвестиционного проекта «Создание сети автомобильных газонаполнительных компрессорных станций (АГНКС) в г. Тамбов» (инвестор: ООО «САЭЛ-ИНЖИНИРИНГ»)), в рамках которых ожидаются строительство (обустройство) новых стационарных АГНКС, АГНКС контейнерного типа, модулей КПП в составе АЗС, АГЗС и мультитопливных АЗС, приобретение передвижных автомобильных газовых заправщиков, мощности которых обеспечат растущий спрос на природный газ со стороны владельцев личного транспорта, такси, бюджетных и коммерческих организаций, перевозчиков пассажиров и грузов, а также запуск объектов сервисной инфраструктуры для обслуживания транспорта на газомоторном топливе.».

2. Опубликовать настоящее постановление на «Официальном интернет-портале правовой информации» (www.pravo.gov.ru) и на сайте сетевого издания «Тамбовская жизнь» (www.tamlife.ru).

Глава
Тамбовской области



М.Егоров

ПРИЛОЖЕНИЕ № 1

к постановлению Правительства Тамбовской области

от 28.10.2022 № 59

ПРИЛОЖЕНИЕ № 1

к государственной программе

«Развитие транспортной системы и дорожного хозяйства Тамбовской области»

Перечень

показателей (индикаторов) государственной программы Тамбовской области «Развитие транспортной системы и дорожного хозяйства Тамбовской области», подпрограмм государственной программы и их значений (I этап реализации)

| № п/п | Показатель (индикатор) (наименование) | Единица измерения | Значения показателей | | | | | | | | | | | |
|---|--|-------------------|----------------------|------------------|----------|----------|----------|----------|----------|----------|----------|----------|----------|----------|
| | | | 2011 год | 2012 год базовый | 2013 год | 2014 год | 2015 год | 2016 год | 2017 год | 2018 год | 2019 год | 2020 год | 2021 год | 2022 год |
| 1 | 2 | 3 | 4 | 5 | 6 | 7 | 8 | 9 | 10 | 11 | 12 | 13 | 14 | 15 |
| Государственная программа Тамбовской области «Развитие транспортной системы и дорожного хозяйства Тамбовской области» | | | | | | | | | | | | | | |
| 1. | Доля протяженности автомобильных дорог общего пользования регионального значения, не отвечающих нормативным требованиям, в общей протяженности автомобильных дорог общего пользования регионального значения | Процент | 68,7 | 65,3 | 52,8 | 51,9 | 51,1 | 50,3 | 49,5 | 49,5 | 49 | 48,5 | 47,2 | |
| 2. | Прирост протяженности | Процент | 0 | 3,4 | 15,9 | 16,8 | 17,3 | 18,1 | 18,9 | 20,7 | 21,5 | 22,3 | 22,9 | |

| 1 | 2 | 3 | 4 | 5 | 6 | 7 | 8 | 9 | 10 | 11 | 12 | 13 | 14 | 15 |
|----|---|-------------|---------|---------|---------|---------|---------|---------|-------|---------|---------|-------|-------|----|
| | автомобильных дорог общего пользования регионального значения, соответствующих нормативным требованиям к транспортно-эксплуатационным показателям (к 2011 году) | | | | | | | | | | | | | |
| 3. | Перевезено пассажиров автомобильным транспортом | Млн.чел. | 92,4 | 92,9 | 92,9 | 93,0 | 93,1 | 108,0 | 71,0 | 82,5 | 83,3 | 59,1 | 54,2 | |
| 4. | Пассажирооборот автомобильного транспорта | Млн.пасс-км | 1 092,7 | 1 095,1 | 1 096,0 | 1 097,0 | 1 098,0 | 1 269,1 | 925,0 | 1 055,0 | 1 045,0 | 758,0 | 700,0 | |
| 5. | Пассажирооборот, выполненный железнодорожным транспортом в пригородном сообщении | Млн.пасс-км | 70,2 | 70,2 | 66,6 | 53,0 | 27,0 | 45,3 | 40,0 | 40,0 | 40,0 | 31,0 | 28,0 | |
| 6. | Количество пассажиров, перевезенных воздушным транспортом | Тыс.чел. | 7,9 | 13,2 | 25,7 | 27,6 | 25,0 | 18,0 | 31,0 | 21,2 | 16,8 | 15,5 | 21,2 | |
| 7. | Количество высококвалифицированных работников | Чел. | | | 219 | 236 | 253 | 270 | 287 | 295 | 329 | 346 | 346 | |

| 1 | 2 | 3 | 4 | 5 | 6 | 7 | 8 | 9 | 10 | 11 | 12 | 13 | 14 | 15 |
|-----|--|-------------------------|---|---|-----|-----|-------|--------|---------|---------|---------|---------|---------|----|
| 8. | Количество созданных модернизированных высокопроизводительных рабочих мест | Чел. | | | 201 | 227 | 256 | 291 | 337 | 405 | 539 | 646 | 646 | |
| 9. | Объем потребления природного газа (метана) в качестве моторного топлива | Тыс.м ³ /год | | | | | 291,6 | 1070,4 | 2 500,0 | 3 000,0 | 3 500,0 | 7 000,0 | 8 800,0 | |
| 10. | Плотность сети автомобильных дорог общего пользования (кроме дорог федерального значения), отвечающих нормативным требованиям к транспортно-эксплуатационным показателям | Км/тыс.км ² | | | | | | | | 214,4 | 216,7 | 217,9 | 218,8 | |
| 11. | Доля протяженности автомобильных дорог регионального и межмуниципального значения, соответствующих нормативным требованиям к их транспортно-эксплуатационному состоянию | Процент | | | | | | | | 50,5 | 51 | 51,5 | | |

| 1 | 2 | 3 | 4 | 5 | 6 | 7 | 8 | 9 | 10 | 11 | 12 | 13 | 14 | 15 |
|-----|--|---------|---|---|---|---|---|---|----|------|------|-----|----|----|
| 12. | Доля протяженности дорожной сети городской агломерации, соответствующая нормативным требованиям к их транспортно-эксплуатационному состоянию | Процент | | | | | | | | 63,3 | 70 | 74 | | |
| 13. | Количество мест концентрации дорожно-транспортных происшествий (аварийно-опасных участков) на дорожной сети | Процент | | | | | | | | 95 | 84 | 73 | | |
| 14. | Количество мест концентрации дорожно-транспортных происшествий (аварийно-опасных участков) на дорожной сети городской агломерации | Процент | | | | | | | | 90 | 80 | 70 | | |
| 15. | Доля автомобильных дорог федерального и регионального значения, работающих в режиме перегрузки | Процент | | | | | | | | 25,5 | 24,8 | 1,7 | | |

| 1 | 2 | 3 | 4 | 5 | 6 | 7 | 8 | 9 | 10 | 11 | 12 | 13 | 14 | 15 |
|-----|---|---------|---|---|---|---|---|---|----|----|----|----|----|----|
| 16. | Доля контрактов на осуществление дорожной деятельности в рамках национального проекта, предусматривающих использование новых технологий и материалов, включенных в Реестр новых и наилучших технологий, материалов и технологических решений повторного применения, в общем объеме новых государственных контрактов на выполнение работ по капитальному ремонту, ремонту и содержанию автомобильных дорог | Процент | | | | | | | | 0 | 10 | 20 | | |

| 1 | 2 | 3 | 4 | 5 | 6 | 7 | 8 | 9 | 10 | 11 | 12 | 13 | 14 | 15 |
|-----|---|-----------------|---|---|---|---|---|---|----|--------|--------|--------|----|----|
| 17. | Доля контрактов на осуществление дорожной деятельности в рамках национального проекта, предусматривающих выполнение работ на принципах контракта жизненного цикла, предусматривающего объединение в один контракт различных видов дорожных работ, в общем объеме новых государственных контрактов на выполнение работ по капитальному ремонту, ремонту и содержанию автомобильных дорог | Процент | | | | | | | | 0 | 10 | 20 | | |
| 18. | Количество стационарных камер фотовидеофиксации нарушений правил дорожного движения на автомобильных дорогах федерального, регионального или межмуниципального, местного значения | Шт./ Процент | | | | | | | | 65/138 | 69/147 | 79/168 | | |

| 1 | 2 | 3 | 4 | 5 | 6 | 7 | 8 | 9 | 10 | 11 | 12 | 13 | 14 | 15 |
|-----|---|---------|---|---|---|---|---|---|----|------|------|------|------|----|
| 19. | Количество внедренных интеллектуальных транспортнх систем на территории Тамбовской области | Шт. | | | | | | | | 0 | 0 | 0 | | |
| 20. | Количество размещенных автоматических пунктов весогабаритного контроля транспортных средств на автомобильных дорогах регионального или межмуниципального значения | Шт. | | | | | | | | 0 | 3 | 0 | | |
| 21. | Доля соответствующих нормативным требованиям автомобильных дорог регионального значения и автомобильных дорог в городских агломерациях с учетом загруженности | Процент | | | | | | | | 40,2 | 43,0 | 44,5 | 46,5 | |
| 22. | Доля дорожной сети городских агломераций, находящаяся в нормативном состоянии | Процент | | | | | | | | | | 74 | 74 | 81 |

| 1 | 2 | 3 | 4 | 5 | 6 | 7 | 8 | 9 | 10 | 11 | 12 | 13 | 14 | 15 |
|--|---|--|---------|-------------------|----------|----------|----------|----------|--------------------|----------|-----------|-----------------|-----------|-----|
| 27. | Транспортная подвижность населения | Тысяча пассажиров-километров на 1 жителя | | | | | | | | | | | | 0,7 |
| Подпрограмма «Совершенствование и развитие сети автомобильных дорог» | | | | | | | | | | | | | | |
| 28. | Протяженность сети автомобильных дорог общего пользования регионального (межмуниципального) и местного значения, в том числе: | Км | 9 457,1 | 16 711,5 | 18 856,7 | 18 856,7 | 18 877,6 | 18 790,7 | 18 828,25 | 18 831,7 | 18 837,02 | 18 856,02 | 18 848,52 | |
| 28.1. | автомобильных дорог общего пользования регионального (межмуниципального) значения | Км | 2 000,3 | 2000,3 | 2 000,3 | 2 000,3 | 2 000,3 | 1995,1 | 1995,1 | 1987,7 | 1981,9 | 1981,9 | 1966,2 | |
| 28.2. | автомобильных дорог общего пользования местного значения | Км | 7 456,8 | 14 711,2 | 16 856,4 | 16 856,4 | 16 877,3 | 16 795,6 | 16 833,15 | 16 844,0 | 16 855,12 | 16 874,12 | 16 882,32 | |
| 29. | Объемы ввода в эксплуатацию после строительства и реконструкции автомобильных дорог общего пользования регионального (межмуниципального) и местного значения, исходя из расчетной протяженности введенных | Км/п.м | 46,239 | 42,864/ 30,460 | 57,77 | 66,33 | 51,244 | 41,842 | 38,44 ² | 53,091 | 36,268 | 43,28/ 29,15 | 3,189 | |

| 1 | 2 | 3 | 4 | 5 | 6 | 7 | 8 | 9 | 10 | 11 | 12 | 13 | 14 | 15 |
|---------|---|--------|--------|------------------|--------|--------|--------|--------|--------------------|--------|--------|------------------|-------|----|
| | искусственных сооружений (мостов, мостовых переходов, путепроводов, транспортных развязок) ¹ , в том числе: | | | | | | | | | | | | | |
| 29.1. | автомобильных дорог общего пользования регионального (межмуниципального) значения ¹ | Км/п.м | 11,313 | 12,76/ 30,460 | 9,361 | 10,201 | 14,25 | 14,91 | 3,65 | 8,055 | 20,502 | 24,504/ 29,15 | 0 | |
| 29.2. | автомобильных дорог общего пользования местного значения ¹ | Км/п.м | 34,926 | 30,103 | 48,409 | 56,129 | 36,994 | 26,932 | 35,455 | 45,036 | 15,766 | 18,77 | 3,189 | |
| 30. | Прирост протяженности сети автомобильных дорог регионального (межмуниципального) и местного значения в результате строительства новых автомобильных дорог ¹ , в том числе: | Км | 43,214 | 37,629 | 52,979 | 28,449 | 29,129 | 24,094 | 23,67 ³ | 3,211 | 10,386 | 18,77 | 3,189 | |
| 30.1. | автомобильных дорог общего пользования регионального (межмуниципального) значения, из них: | Км | 8,789 | 7,526 | 4,57 | 3,737 | 0 | 0 | 0 | 0 | 0 | 0 | 0 | |
| 30.1.1. | за счет резервного фонда Правительства Российской Федерации | Км | | | | | | | | | | | 0 | |
| 30.2. | автомобильных дорог общего пользования | Км | 34,926 | 30,103 | 48,409 | 24,712 | 29,129 | 24,094 | 23,67 ³ | 3,211 | 10,386 | 18,77 | 3,189 | |

| 1 | 2 | 3 | 4 | 5 | 6 | 7 | 8 | 9 | 10 | 11 | 12 | 13 | 14 | 15 |
|---------|---|----|---------|---------|---------|---------|---------|---------|---------|---------|---------|---------|---------|----|
| | местного значения | | | | | | | | | | | | | |
| 31. | Прирост протяженности сети автомобильных дорог общего пользования регионального (межмуниципального) и местного значения, соответствующих нормативным требованиям к транспортно-эксплуатационным показателям, в результате реконструкции автомобильных дорог, в том числе: | Км | 2,524 | 5,235 | 4,791 | 37,881 | 22,115 | 17,748 | 14,769 | 49,88 | 25,882 | 10,0 | 0 | |
| 31.1. | автомобильных дорог общего пользования регионального (межмуниципального) значения, из них: | Км | 2,524 | 5,235 | 4,791 | 6,464 | 14,25 | 14,91 | 3,65 | 8,055 | 20,502 | 10,0 | 0 | |
| 31.1.1. | за счет резервного фонда Правительства Российской Федерации | Км | | | | | | | | | | | 0 | |
| 31.2. | автомобильных дорог общего пользования местного значения | Км | 0 | 0 | 0 | 31,417 | 7,865 | 2,838 | 11,119 | 41,825 | 5,38 | 0 | 0 | |
| 32. | Общая протяженность автомобильных дорог общего пользования регионального (межмуниципального) | Км | 4197,89 | 8785,26 | 10046,6 | 10384,7 | 10510,7 | 10581,9 | 10636,1 | 10659,9 | 10718,5 | 10765,9 | 10746,0 | |

| 1 | 2 | 3 | 4 | 5 | 6 | 7 | 8 | 9 | 10 | 11 | 12 | 13 | 14 | 15 |
|-------|--|---------|---------|---------|---------|---------|---------|---------|---------|---------|---------|---------|---------|----|
| | и местного значения, соответствующих нормативным требованиям к транспортно-эксплуатационным показателям на 31 декабря отчетного года, в том числе: | | | | | | | | | | | | | |
| 32.1. | автомобильных дорог общего пользования регионального (межмуниципального) значения | Км | 626,09 | 694,1 | 944,1 | 962,1 | 978,1 | 991,6 | 1007,5 | 1023,5 | 1039,4 | 1059,1 | 1041,2 | |
| 32.2. | автомобильных дорог общего пользования местного значения | Км | 3 571,8 | 8 091,2 | 9 102,5 | 9 422,7 | 9 532,6 | 9 590,3 | 9 628,6 | 9 636,4 | 9 679,1 | 9 706,8 | 9 727,8 | |
| 33. | Доля протяженности автомобильных дорог общего пользования регионального или межмуниципального, а также местного значения, соответствующих нормативным требованиям к транспортно-эксплуатационным показателям | Процент | x | x | x | x | x | 56,3 | 56,5 | 56,6 | 56,7 | 56,8 | 57,0 | |
| 34. | Количество населенных пунктов, получивших в отчетном году | Единица | 3 | 9 | 19 | 3 | 5 | 3 | 10 | 0 | 0 | 0 | 4 | |

| 1 | 2 | 3 | 4 | 5 | 6 | 7 | 8 | 9 | 10 | 11 | 12 | 13 | 14 | 15 |
|-------|--|--------|--------------------|------------------|-----------------|-----------------|------------------|-----------------|---------------------------------|-------------------|------------------|-------------------|--------------------|----|
| | автотранспортную связь по дорогам с твердым покрытием | | | | | | | | | | | | | |
| 35. | Протяженность капитально отремонтированных автомобильных дорог общего пользования регионального (межмуниципального) и местного значения мостовых сооружений на них, в том числе: | Км/п.м | 0/4,58 | 0/29,15 | 0,175/ 16,08 | 0 | 12,6/ 65,3 | 5,011/ 106,4 | 0,0/ 128,14 | 0,0 | 6,0 | 0,0 | 0,0/ 58,2 | |
| 35.1. | автомобильных дорог общего пользования регионального (межмуниципального) значения | Км/п.м | 0/4,58 | 0/29,15 | 0,175 | 0 | 12,6/ 65,3 | 5,011/ 106,4 | 0,0/ 128,14 | 0,0 | 6,0 | 0,0 | 0,0/ 58,2 | |
| 36. | Протяженность отремонтированных автомобильных дорог общего пользования регионального (межмуниципального) и местного значения мостовых сооружений на них, в том числе: | | | | | | | | | | | | | |
| | автомобильных дорог общего пользования регионального (межмуниципального) значения | Км/п.м | 66,3/ 477,015 | 116,713/ 26,0 | 176,23 | 61,258/ 44,2 | 114,268/ 68,2 | 242,851 | 102,46 ⁴ / 193,29 | 135,937/ 51,92 | 138,6/ 370,82 | 261,15/ 327,46 | 201,661/ 352,15 | |
| 36.1. | автомобильных дорог общего пользования регионального (межмуниципального) значения | Км/п.м | 27,874/ 398,165 | 28,231 | 129,096 | 4,038 | 5,1 | 73,766 | 9,1/ 193,29 | 9,569/ 51,92 | 5,09/ 346,82 | 53,4/ 263,26 | 8,508/ 352,15 | |

| 1 | 2 | 3 | 4 | 5 | 6 | 7 | 8 | 9 | 10 | 11 | 12 | 13 | 14 | 15 |
|---------|--|--------|--------------------|-------------------|-------------------|-----------------|-------------------|-------------------|---------------------------------|-------------------|-------------------|-----------------|--------------------|----|
| 36.2. | автомобильных дорог общего пользования местного значения | Км/п.м | 38,415/ 78,85 | 88,482/ 26,0 | 46,959 | 57,22/ 44,2 | 109,168/ 68,2 | 169,085 | 93,36 ⁵ | 126,368 | 133,51/ 24 | 207,75/ 64,2 | 193,15 3 | |
| 37. | Прирост протяженности сети автомобильных дорог общего пользования регионального (межмуниципального) и местного значения, соответствующих нормативным требованиям к транспортно-эксплуатационным показателям, в результате ремонта и капитального ремонта автомобильных дорог, в том числе: | Км/п.м | 66,3/ 481,599 | 116,713/ 55,15 | 176,405/ 16,05 | 61,258/ 44,2 | 126,868/ 133,5 | 247,862/ 106,4 | 102,46 ⁴ / 321,43 | 136,889/ 51,92 | 132,78/ 370,82 | 261,15 | 201,661/ 410,35 | |
| 37.1. | автомобильных дорог общего пользования регионального (межмуниципального) значения, из них: | Км/п.м | 27,874/ 432,745 | 28,231/ 29,15 | 129,271/ 16,08 | 4,038 | 17,7/ 65,3 | 78,777/ 161,86 | 9,1/ 321,43 | 9,569/ 51,92 | 11,09/ 346,82 | 53,4 | 8,508/ 410,35 | |
| 37.1.1. | за счет резервного фонда Правительства Российской Федерации | Км | | | | | | | | | | | 5,558 | |
| 37.2. | автомобильных дорог общего пользования местного значения | Км/п.м | 38,415/ 78,85 | 88,482/ 26,0 | 46,959 | 57,22/ 44,2 | 109,168/ 68,2 | 169,085 | 93,36 ⁵ | 127,32/ 0,0 | 122,51/ 24 | 207,75 | 193,15 3 | |

| 1 | 2 | 3 | 4 | 5 | 6 | 7 | 8 | 9 | 10 | 11 | 12 | 13 | 14 | 15 |
|---|--|----------|-------|--------|--------|--------|--------|--------|--------|--------|--------|--------|--------|--------|
| | строительство (реконструкция) которых завершено | | | | | | | | | | | | | |
| Подпрограмма «Развитие транспортного комплекса» | | | | | | | | | | | | | | |
| 44. | Регулярность движения автобусов | Процент | 98,7 | 98,7 | 98,7 | 98,7 | 98,7 | 98,7 | 98,7 | 98,7 | 98,7 | 98,7 | 98,7 | |
| 45. | Количество оборотных рейсов между областным центром и административными центрами муниципальных образований в год | Единица | | 21 170 | 21 170 | 21 170 | 21 170 | 21 228 | 21 170 | 21 170 | 21 170 | 21 228 | 21 170 | 21 170 |
| 46. | Количество перевезенных пассажиров по льготным проездным билетам автомобильным транспортом | Тыс.чел. | 15,1 | 14,6 | 12,6 | 13,2 | 13,2 | 13,3 | 13,5 | 15,0 | 16,5 | 15,1 | 15,0 | |
| 47. | Приобретение подвижного состава автомобильного транспорта | Единица | 10 | 10 | 10 | 44 | 4 | 5 | 20 | 5 | 5 | 6 | 6 | |
| 48. | Количество участников конкурсов профессионального мастерства водителей | Единица | 35 | 37 | 38 | 34 | 35 | 36 | 37 | 38 | 38 | 39 | 40 | |
| 49. | Количество перевезенных пассажиров льготной категории (дети 5-7 лет и обучающиеся железнодорожным | Тыс.чел. | 292,0 | 244,1 | 201,0 | 170,0 | 85,0 | 87,5 | 90,0 | 92,5 | 99,1 | 88,2 | 102,1 | |

| 1 | 2 | 3 | 4 | 5 | 6 | 7 | 8 | 9 | 10 | 11 | 12 | 13 | 14 | 15 |
|---|---|---|---|---|---|---|---|---|----|----|----|----|----|----|
| 1 | автомобильного транспорта, использующего природный газ в качестве моторного топлива, за весь период реализации (нарастающим итогом) | | | | | | | | | | | | | |

¹ С учетом объектов, вводимых в рамках Государственной программы развития сельского хозяйства и регулирования рынков сельскохозяйственной продукции, сырья и продовольствия Тамбовской области, учитываются в соответствии с Методическими рекомендациями по разработке (корректировке) региональных программ субъектов Российской Федерации в сфере дорожного хозяйства.

² Показатель установлен дополнительным соглашением №2 к соглашению от 20 апреля 2017 г. № ФДА 48/14-С о предоставлении в 2017 году иных межбюджетных трансфертов из федерального бюджета бюджету Тамбовской области на финансовое обеспечение дорожной деятельности в рамках основного мероприятия «Содействие развитию автомобильных дорог регионального межмуниципального и местного значения» Государственной программы Российской Федерации «Развитие транспортной системы», по объектно данный показатель составляет - 39,105 км.

³ Показатель установлен дополнительным соглашением №2 к соглашению от 20 апреля 2017 г. № ФДА 48/14-С о предоставлении в 2017 году иных межбюджетных трансфертов из федерального бюджета бюджету Тамбовской области на финансовое обеспечение дорожной деятельности в рамках основного мероприятия «Содействие развитию автомобильных дорог регионального межмуниципального и местного значения» Государственной программы Российской Федерации «Развитие транспортной системы», по объектно данный показатель составляет - 24,336 км.

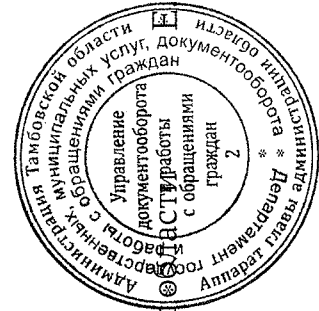
⁴ Показатель установлен дополнительным соглашением №2 к соглашению от 20 апреля 2017 г. № ФДА 48/14-С о предоставлении в 2017 году иных межбюджетных трансфертов из федерального бюджета бюджету Тамбовской области на финансовое обеспечение дорожной деятельности в рамках основного мероприятия «Содействие развитию автомобильных дорог регионального межмуниципального и местного значения» Государственной программы Российской Федерации «Развитие транспортной системы», по объектно данный показатель составляет - 124,562 км.

⁵ Показатель установлен дополнительным соглашением №2 к соглашению от 20 апреля 2017 г. № ФДА 48/14-С о предоставлении в 2017 году иных межбюджетных трансфертов из федерального бюджета бюджету Тамбовской области на финансовое обеспечение дорожной деятельности в рамках основного мероприятия «Содействие развитию автомобильных дорог регионального межмуниципального и местного значения» Государственной программы Российской Федерации «Развитие транспортной системы», по объектно данный показатель составляет - 115,462 км.

И.о. заместителя
Главы Тамбовской области В.Зименко



| 1 | 2 | 3 | 5 | 6 | 7 | 8 | 9 | 10 | 11 | 12 | 13 |
|---|--|-----------|--------|--------|-------|---|---|----|----|----|----|
| 4 | Доля автомобильных дорог регионального значения, входящих в опорную сеть, соответствующих нормативным требованиям | Процент | 60,5 | 60,5 | 61,8 | | | | | | |
| 5 | Протяженность приведенных в нормативное состояние искусственных сооружений на автомобильных дорогах регионального или межмуниципального и местного значения (накопленным итогом) | Тыс.пог.м | 0,0792 | 0,2474 | 0,487 | | | | | | |
| 6 | Доля отечественного оборудования (товаров, работ, услуг) в общем объеме закупок | Процент | 100,0 | 100,0 | 100,0 | | | | | | |



И.о. заместителя
Главы Тамбовской области
В.В. Зименко

ПРИЛОЖЕНИЕ № 3

к постановлению Правительства Тамбовской области

от 28.10.2022 № 59

ПРИЛОЖЕНИЕ № 2

к государственной программе

«Развитие транспортной системы и дорожного хозяйства Тамбовской области»

Перечень

мероприятий государственной программы Тамбовской области

«Развитие транспортной системы и дорожного хозяйства Тамбовской области» (1 этап реализации)

| № п/п | Наименование подпрограммы, основного мероприятия, федерального (регионального проекта) | Ответственный исполнитель, исполнительный соисполнитель | Ожидаемые непосредственные результаты | Объемы финансирования, тыс.руб. | | | | | | |
|-------|---|---|--|---------------------------------|--|---|--|---|----------------|-----------------------|
| | | | | единица измерения | значение (по годам реализации) | по годам, всего | федеральный бюджет | бюджет области | местный бюджет | внебюджетные средства |
| 1 | 2 | 3 | 4 | 5 | 6 | 7 | 8 | 9 | 10 | 11 |
| 1. | Создание и развитие объектов транспортной инфраструктуры | Управление автомобильных дорог области | Прирост протяженности автомобильных дорог | Км | 2014 - 6,971 2015 - 14,25 2016-0,0 2017-5,65 2018-8,055 2019-5,998 2020-14,504/29,15 2021-0,0 2022-0,036 | 199 617,5 438 756,5 222 941,4 235 000,0 112 949,2 134 546,5 271 683,1 15 994,0 89 059,2 | 37 370,0 398 824,6 222 941,4 75 294,5 112 949,2 184 546,5 271 683,1 15 993,9 89 059,2 | 162 247,5 89 931,9 222 941,4 209 705,5 112 949,2 184 546,5 271 683,1 15 993,9 89 059,2 | 10 | 11 |
| 1.1. | строительство и реконструкция автомобильных дорог регионального значения и мостовых сооружений на них | Управление автомобильных дорог области | Объем ввода в эксплуатацию после строительства и реконструкции автомобильных дорог | Км | ВСЕГО - 53,959/29,15 2014 - 6,971 2015-0,25 2016-0,0 2017-0,1 2018-8,055 2019-5,998 2020-14,504/29,15 2021-0,0 2022-0,036 | 1 870 547,4 174 434,3 57 829,3 152 296,7 166 807,4 93 998,2 156 546,5 530 733,1 849,1 70 062,0 | 511 489,2 37 370,0 57 829,3 162 296,7 166 807,4 93 998,2 156 546,5 230 733,1 849,0 70 062,0 | 1 359 058,2 137 064,3 57 829,3 162 296,7 166 807,4 93 998,2 156 546,5 230 733,1 849,0 70 062,0 | - | - |
| | | | ВСЕГО - 53,914/29,15 | | | 1 113 556,6 | 37 370,1 | 1 076 186,5 | - | - |

| 1 | 2 | 3 | 4 | 5 | 6 | | 7 | 8 | 9 | 10 | 11 |
|------|---|--|---|--------------|-------------|-------------|-----------------|--------------|--------------|----|----------|
| | | | | | 2014-14 | 2014 | | | | | |
| 1.2. | проектно-изыскательские работы, экспертиза, инвентаризация и паспортизация автодорог, проект организации движения по организации движения по автомобильных дорог регионального значения | Управление автомобильных дорог области | Количество разработанной проектно-сметной документации, проектов по инвентаризации и паспортизации автодорог, проектов организации движения по строительству и реконструкции автодорог регионального значения | Шт. | 2014-14 | 2014 | 25 183,2 | | 25 183,2 | | |
| | | | | | 2015-15 | 2015 | 19 266,8 | | 19 266,8 | | |
| | | | | | 2016-18 | 2016 | 37 558,1 | | 37 558,1 | | |
| | | | | | 2017-10 | 2017 | 42 898,1 | | 42 898,1 | | |
| | | | | | 2018-13 | 2018 | 18 951,0 | | 18 951,0 | | |
| | | 2019-10 | 2019 | 28 000,0 | | 28 000,0 | | | | | |
| | | 2020-4 | 2020 | 40 950,0 | | 40 950,0 | | | | | |
| | | 2021-1 | 2021 | 15 144,9 | | 15 144,9 | | | | | |
| | | 2022-2 | 2022 | 18 997,2 | | 18 997,2 | | | | | |
| | | ВСЕГО - 58 | | 246 949,3 | | 246 949,3 | | | | | |
| 1.3. | строительство объектов композитных материалов | Управление автомобильных дорог области | Количество объектов | Шт. | 2014-0 | 2014 | - | | - | | |
| | | | | | 2015-0 | 2015 | 12 835,8 | | 12 835,8 | | |
| | | | | | 2016-1 | 2016 | 23 086,6 | | 23 086,6 | | |
| | | | | | 2017-0 | 2017 | | | | | |
| | | | | | 2018-0 | 2018 | | | | | |
| | | 2019-0 | 2019 | | | | | | | | |
| | | 2020-0 | 2020 | | | | | | | | |
| | | 2021-0 | 2021 | | | | | | | | |
| | | 2022-0 | 2022 | | | | | | | | |
| | | ВСЕГО - 1 | | 35 922,4 | | 35 922,4 | | | | | |
| 1.4. | предоставление межбюджетных трансфертов на строительство и реконструкцию автомобильных дорог регионального (межмуниципального) значения и мостовых сооружений на них | Управление автомобильных дорог области | Объем ввода в эксплуатацию после строительства и реконструкции автомобильных дорог | Км | 2014-0 | 2014 | 474 119,1 | | 474 119,1 | | |
| | | | | | 2015-14,0 | 2015 | 398 824,6 | | 398 824,6 | | |
| | | | | | 2016-0 | 2016 | | | | | |
| | | | | | 2017-3,55 | 2017 | 75 294,5 | | 75 294,5 | | |
| | | | | | 2018-0 | 2018 | | | | | |
| | | 2019-0 | 2019 | | | | | | | | |
| | | 2020-0 | 2020 | | | | | | | | |
| | | 2021-0 | 2021 | | | | | | | | |
| | | 2022-0 | 2022 | | | | | | | | |
| | | ВСЕГО - 17,55 | | 35 922,4 | | 35 922,4 | | | | | |
| 2. | Субсидии бюджетам муниципальных образований на содержание и развитие сети автомобильных дорог общего пользования местного значения | Управление автомобильных дорог области | Протяженность муниципальных дорог общего пользования | Км | 2014-5243,8 | 2014 | 1 421 571,2 | | 1 421 248,5 | | 1 422,7 |
| | | | | | 2015-5243,8 | 2015 | 1 813 982,2 | | 1 809 613,6 | | 4 368,6 |
| | | | | | 2016-5574,3 | 2016 | 2 702 154,68 | | 2 237 582,6 | | 33 467,6 |
| | | | | | 2017-5574,3 | 2017 | 1 491 612,35348 | | 26 772,45348 | | 8 823,4 |
| | | | | | 2018-5555,7 | 2018 | 1 888 567,2 | | 21 251,8 | | 1 785,7 |
| | | 2019-5555,7 | 2019 | 1 926 128,8 | | 1 926 202,6 | | 1 926,2 | | | |
| | | 2020-5373,9 | 2020 | 2 207 343,8 | | 2 205 138,7 | | 2 205,1 | | | |
| | | 2021-5373,9 | 2021 | 2 283 796,7 | | 2 283 513,2 | | 2 283,5 | | | |
| | | 2022-5373,9 | 2022 | 2 530 898,7 | | 2 528 370,3 | | 2 528,4 | | | |
| | | ВСЕГО - 5373,9 | | 18 310 055,6 | | 518 028,7 | | 17 735 215,7 | 58 811,2 | | |
| 2.1. | субсидии бюджетам муниципальных образований на строительство и реконструкцию автомобильных дорог общего пользования и искусственных сооружений на них | Управление автомобильных дорог области | Объем ввода в эксплуатацию после строительства и реконструкции автомобильных дорог и искусственных сооружений на них | Км/п.м | 2014-41,129 | 2014 | 392 145,5 | | 391 753,3 | | 392,2 |
| | | | | | 2015-3,035 | 2015 | 190 442,5 | | 190 252,2 | | 190,3 |
| | | | | | 2016-4,642 | 2016 | 348 505,9 | | 348 157,7 | | 348,2 |
| | | | | | 2017-1,76 | 2017 | 178 360,65348 | | 7 772,45348 | | 178,3 |
| | | | | | 2018-10,873 | 2018 | 317 312,9 | | 21 251,8 | | 316,0 |
| | | 2019-11,066 | 2019 | 177 573,8 | | 177 596,4 | | 177,4 | | | |
| | | 2020-13,62 | 2020 | 330 713,8 | | 330 383,4 | | 330,4 | | | |
| | | 2021-1,419 | 2021 | 100 251,3 | | 100 151,1 | | 100,2 | | | |
| | | 2022-4,463/40,0 | 2022 | 280 419,0 | | 280 138,9 | | 280,1 | | | |
| | | ВСЕГО - 92,007/40,0 | | 2 315 725,3 | | 29 024,2 | | 2 284 388,0 | 2 313,1 | | |

| 1 | 2 | 3 | 4 | 5 | 6 | 7 | | 8 | 9 | 10 | 11 |
|------|---|--|---|-----------|--------------|----------------|--------------|-------------|----------|-----------|-------|
| | | | | | | 2014 | 2015 | | | | |
| 2.2. | субсидии бюджетам муниципальных образований на строительство (реконструкцию) автодорог общего пользования с твердым покрытием до сельских населенных пунктов, не имеющих круглогодичной связи с сетью автомобильных дорог общего пользования | Управление автомобильных дорог области | Объем ввода в эксплуатацию после строительства и реконструкции автомобильных дорог до сельских населенных пунктов, не имеющих круглогодичной связи с сетью автомобильных дорог общего пользования | Км | 2014-5.0 | 175 195,1 | 38 900,0 | 136 158,8 | 136,3 | | |
| | | | | | 2015-8.565 | 129 304,1 | | 129 174,9 | 129,2 | | |
| | | | | | 2016-4.928 | 185 128,9 | | 184 943,9 | 185,0 | | |
| | | | | | 2017-0.0 | 60 060,0 | | 60 000,0 | 60,0 | | |
| | | | | | 2018-10.9 | 48 938,4 | | 48 883,9 | 54,5 | | |
| | | | | | 2019-1.7 | 35 364,0 | | 35 328,7 | 35,3 | | |
| | | | | | 2020-0 | - | | - | - | | |
| | | | | | 2021-0 | - | | - | - | | |
| | | | | | 2022-0 | - | | - | - | | |
| | | | | | | ВСЕГО - 31,093 | | 633 990,5 | 38 900,0 | 594 490,2 | 600,3 |
| 2.3. | субсидии бюджетам муниципальных образований на ремонт автомобильных дорог общего пользования, капитальный ремонт и ремонт дворовых территорий многоквартирных домов, проездов к дворовым территориям многоквартирных домов населенных пунктов | Управление автомобильных дорог области | Протяженность отремонтированных автомобильных дорог | Км | 2014-57,22 | 678 531,2 | | 677 852,6 | 678,6 | | |
| | | | | | 2015-104 | 1 311 604,3 | | 1 307 755,2 | 3 849,1 | | |
| | | | | | 2016-111,92 | 1 420 399,7 | | 1 387 677,1 | 32 722,6 | | |
| | | | | | 2017-83,262 | 942 127,6 | | 933 834,2 | 8 293,4 | | |
| | | | | | 2018-126,10 | 1 167 019,8 | | 1 165 914,6 | 1 105,2 | | |
| | | 2019-121,69 | 1 358 584,7 | | 1 357 227,5 | 1 357,2 | | | | | |
| | | 2020-167,546 | 1 576 350,1 | | 1 574 755,3 | 1 574,8 | | | | | |
| | | 2021-193,153 | 1 584 945,5 | | 1 583 362,1 | 1 583,4 | | | | | |
| | | 2022-161,655 | 1 529 274,1 | | 1 527 746,4 | 1 527,7 | | | | | |
| | | | ВСЕГО - 1 126,546 | | 11 568 817,0 | - | 11 516 125,0 | 52 692,0 | | | |
| 2.4. | субсидии бюджетам муниципальных образований на содержание автодорог общего пользования | Управление автомобильных дорог области | Протяженность муниципальных автомобильных дорог общего пользования | Км | 2014-5243,8 | 215 699,5 | | 215 483,8 | 215,7 | | |
| | | | | | 2015-5333,0 | 182 631,3 | | 182 431,3 | 200,0 | | |
| | | | | | 2016-5574,3 | 212 015,7 | | 211 803,9 | 211,8 | | |
| | | | | | 2017-5574,3 | 292 063,8 | | 291 772,4 | 291,4 | | |
| | | | | | 2018-5555,7 | 270 270,0 | | 270 000,0 | 270,0 | | |
| | | 2019-5555,7 | 300 300,0 | | 300 000,0 | 300,0 | | | | | |
| | | 2020-5373,9 | 300 300,0 | | 300 000,0 | 300,0 | | | | | |
| | | 2021-5373,9 | 300 300,0 | | 300 000,0 | 300,0 | | | | | |
| | | 2022-5373,9 | 315 315,0 | | 315 000,0 | 315,0 | | | | | |
| | | | ВСЕГО - 5373,9 | | 2 388 895,3 | - | 2 386 491,4 | 2 403,9 | | | |
| 2.5. | предоставление межбюджетных трансфертов бюджетам муниципальных образований на ремонт автомобильных дорог общего пользования | Управление автомобильных дорог области | Протяженность отремонтированных автомобильных дорог | Км | 2014-0.0 | | | | | | |
| | | | | | 2015-0.0 | | | | | | |
| | | | | | 2016-39,067 | 281 104,48 | 281 104,48 | | | | |
| | | | | | 2017-32,2 | 19 000,0 | 19 000,0 | | | | |
| | | | | | 2018-0.0 | | | | | | |
| | | | | | 2020-0.0 | | | | | | |
| | | | | | 2021-0.0 | | | | | | |
| | ВСЕГО - 71,27 | | 300 104,5 | 300 104,5 | | | | | | | |

| 1 | 2 | 3 | 4 | 5 | 6 | | 7 | | 8 | 9 | 10 | 11 | | | |
|-----------------------|---|--|---|--|---|-------------|------------------|----------------|-------------|-------------|-------------|-------------|-----------|-----------|-----------|
| | | | | | 2014-0,0 | 2015-0,0 | 2014 | 2015 | | | | | | | |
| 2.6. | субсидии муниципальным образованиям на формирование муниципальных дорожных фондов | Управление автомобильных дорог области | Соотношение объема расходов муниципального дорожного фонда, направленных на дорожную деятельность, к объему доходов муниципального дорожного фонда | Условных единиц | 2014-0,0 | 2015-0,0 | 2014 | 2015 | | | | | | | |
| | | | | | 2016-1,0 | 2017-0,0 | 2016 | 2017 | 105 105,0 | 105 000,0 | 105,0 | | | | |
| | | | | | 2018-0,0 | 2019-1,0 | 2018 | 2019 | 85 026,1 | 84 986,1 | 40,0 | | | | |
| | | | | | 2020-0,0 | 2021-1 | 2020 | 2021 | 56 306,3 | 56 250,0 | 56,3 | | | | |
| | | | | | 2022-1 | 2022 | 2022 | 2022 | 300 300,0 | 300 000,0 | 300,0 | | | | |
| | | ВСЕГО - 4,0 | ВСЕГО - 4,0 | 2014-0,0 | 2015-0,0 | 2016-18,091 | 2017-0,0 | 2018-0,0 | 2019-0,0 | 2020-0,0 | 2021-0,0 | 2022-0,0 | 150 000,0 | 150 000,0 | 150 000,0 |
| | | 2.7. | ремонт автомобильных дорог, проездов к дворовым территориям, а также работы по благоустройству территорий муниципальных образований Тамбовской области, включая внутридворовые территории | Управление автомобильных дорог области | Протяженность отремонтированных автомобильных дорог | Км | 2014-0,0 | 2015-0,0 | 2014 | 2015 | | | | | |
| | | | | | | | 2016-18,091 | 2017-0,0 | 2016 | 2017 | 150 000,0 | 150 000,0 | | | |
| | | | | | | | 2018-0,0 | 2019-0,0 | 2018 | 2019 | | | | | |
| | | | | | | | 2020-0,0 | 2021-0,0 | 2020 | 2021 | | | | | |
| 2022-0,0 | 2022-0,0 | | | | | | 2022 | 2022 | | | | | | | |
| ВСЕГО - 18,091 | ВСЕГО - 18,091 | | | 2014-2000,3 | 2015-2000,3 | 2014 | 2015 | 772 508,8 | 772 508,8 | | | | | | |
| 3. | Капитальный ремонт, ремонт и содержание автомобильных дорог общего пользования регионального (межмуниципального) значения | | | Управление автомобильных дорог области | Протяженность региональных (межмуниципальных) автомобильных дорог | Км | 2014-2000,3 | 2015-2000,3 | 2014 | 2015 | 1 046 446,7 | 1 18 238,6 | 928 208,1 | | |
| | | | | | | | 2016-2000,3 | 2017-1995,1 | 2016 | 2017 | 1 610 857,3 | 1 274 826,3 | | | |
| | | | | | | | 2018-1981,9 | 2019-1981,9 | 2018 | 2019 | 1 352 732,5 | 1 149 626,9 | | | |
| | | | | | | | 2020-1966,237 | 2021-1966,237 | 2020 | 2021 | 1 192 716,5 | 1 192 716,5 | | | |
| | | 2022-1966,43 | 2022-1966,43 | | | | 2022 | 2022 | 1 662 098,9 | 1 437 098,9 | | | | | |
| | | ВСЕГО - 1966,43 | ВСЕГО - 1966,43 | 2020-1966,237 | 2021-1966,237 | 2020 | 2021 | 1 784 640,5 | 1 15 298,6 | 1 669 341,9 | 1 985 672,2 | 1 63 509,9 | | | |
| | | 3.1. | капитальный ремонт автомобильных дорог регионального (межмуниципального) значения | Управление автомобильных дорог области | Протяженность капитально отремонтированных автомобильных дорог и искусственных сооружений | Км/л.м | 2014-0,0 | 2015-12,665,3 | 2014 | 2015 | 119 336,8 | 119 336,8 | 150 265,6 | | |
| | | | | | | | 2016-5,011/106,4 | 2017-0,0/55,46 | 2016 | 2017 | 110 152,9 | 110 152,9 | | | |
| | | | | | | | 2018-0,0 | 2019-6,0 | 2018 | 2019 | 21 000,0 | 21 000,0 | | | |
| | | | | | | | 2020-0,0 | 2021-0,0/58,2 | 2020 | 2021 | 23 000,0 | 23 000,0 | | | |
| 2022-0,0/0,0 | 2022-0,0/0,0 | | | | | | 2022 | 2022 | 36 244,2 | 36 244,2 | | | | | |
| ВСЕГО - 23,611/285,36 | ВСЕГО - 23,611/285,36 | | | 2020-0,0 | 2021-0,0/58,2 | 2020 | 2021 | 88 879,8 | 88 879,8 | 107 434,6 | 107 434,6 | 656 313,9 | | | |

| 1 | 2 | 3 | 4 | 5 | 6 | 7 | | 8 | 9 | 10 | 11 |
|------|--|--|--|--------|-------------|------|-----------|---|-----------|----|----|
| | | | | | | 2014 | 2015 | | | | |
| 3.2. | ремонт автомобильных дорог регионального (муниципального) значения | Управление автомобильных дорог области | Протяженность отремонтированных автомобильных дорог и искусственных сооружений | Км/л.м | 2014-4,038 | 2014 | 109 509,1 | - | 109 509,1 | - | - |
| | | | | | | 2015 | 30 552,2 | - | 30 552,2 | - | - |
| | | | | | | 2016 | 226 330,3 | - | 226 330,3 | - | - |
| | | | | | | 2017 | 33 064,1 | - | 33 064,1 | - | - |
| | | | | | | 2018 | 208 666,1 | - | 208 666,1 | - | - |
| | | 2019-5,09/346,82 | 329 354,7 | - | 329 354,7 | - | - | | | | |
| | | 2020-56,55/263,26 | 385 395,2 | - | 385 395,2 | - | - | | | | |
| | | 2021-8,508/352,15 | 470 250,5 | - | 470 250,5 | - | - | | | | |
| | | 2022-3,824/0,0 | 95 071,6 | - | 95 071,6 | - | - | | | | |
| | | ВСЕГО - | 1 888 193,7 | - | 1 888 193,7 | - | - | | | | |
| 3.3. | содержание автомобильных дорог регионального (муниципального) значения, в том числе горизонтальная разметка, дорожное освещение, межевание земельных участков, регистрация права постоянного пользования на земельные участки полос отвода | Управление автомобильных дорог области | Протяженность региональных (муниципальных) автомобильных дорог | Км | 2014-2000,3 | 2014 | 355 645,3 | - | 355 645,3 | - | - |
| | | | | | | 2015 | 543 065,8 | - | 543 065,8 | - | - |
| | | | | | | 2016 | 742 804,2 | - | 742 804,2 | - | - |
| | | | | | | 2017 | 909 447,1 | - | 909 447,1 | - | - |
| | | | | | | 2018 | 832 865,9 | - | 832 865,9 | - | - |
| | | 2019-1981,9 | 941 244,2 | - | 941 244,2 | - | - | | | | |
| | | 2020-1981,9 | 1 106 015,9 | - | 1 106 015,9 | - | - | | | | |
| | | 2021-1966,237 | 1 158 258,1 | - | 1 158 258,1 | - | - | | | | |
| | | 2022-1966,43 | 1 234 122,2 | - | 1 234 122,2 | - | - | | | | |
| | | ВСЕГО - | 7 823 468,7 | - | 7 823 468,7 | - | - | | | | |
| 3.4. | проектно-изыскательские работы, экспертиза, инвентаризация и паспортизация автодорог, проект организации движения по ремонту и капитальному ремонту автомобильных дорог регионального (муниципального) значения | Управление автомобильных дорог области | Количество разработанной проектно-сметной документации, проектов по инвентаризации и паспортизации автодорог, проектов организации движения по ремонту и капитальному ремонту автодорог регионального значения | Шт. | 2014-6 | 2014 | 33 905,7 | - | 33 905,7 | - | - |
| | | | | | | 2015 | 33 764,7 | - | 33 764,7 | - | - |
| | | | | | | 2016 | 29 191,1 | - | 29 191,1 | - | - |
| | | | | | | 2017 | 9 133,7 | - | 9 133,7 | - | - |
| | | | | | | 2018 | 26 334,5 | - | 26 334,5 | - | - |
| | | 2019-8 | 9 032,0 | - | 9 032,0 | - | - | | | | |
| | | 2020-24 | 45 718,8 | - | 45 718,8 | - | - | | | | |
| | | 2021-21 | 47 208,8 | - | 47 208,8 | - | - | | | | |
| | | 2022-26 | 101 192,9 | - | 101 192,9 | - | - | | | | |
| | | ВСЕГО - | 335 482,2 | - | 335 482,2 | - | - | | | | |
| 3.5. | осуществление работ в сфере организации дорожного движения | Управление автомобильных дорог области | Штатная численность работников | Чел. | 2014-125 | 2014 | 60 182,7 | - | 60 182,7 | - | - |
| | | | | | | 2015 | 75 656,4 | - | 75 656,4 | - | - |
| | | | | | | 2016 | 58 234,6 | - | 58 234,6 | - | - |
| | | | | | | 2017 | 61 553,1 | - | 61 553,1 | - | - |
| | | | | | | 2018 | 62 182,5 | - | 62 182,5 | - | - |
| | | 2019-110 | 84 419,2 | - | 84 419,2 | - | - | | | | |
| | | 2020-110 | 74 063,3 | - | 74 063,3 | - | - | | | | |
| | | 2021-110 | 81 833,8 | - | 81 833,8 | - | - | | | | |
| | | 2022-110 | 88 583,8 | - | 88 583,8 | - | - | | | | |
| | | ВСЕГО - | 646 709,4 | - | 646 709,4 | - | - | | | | |
| 3.6. | обеспечение и реализация полномочий в сфере дорожной деятельности в отношении автомобильных дорог общего пользования регионального (муниципального) значения | Управление автомобильных дорог области | Штатная численность работников | Чел. | 2014-33 | 2014 | 93 929,2 | - | 93 929,2 | - | - |
| | | | | | | 2015 | 94 903,4 | - | 94 903,4 | - | - |
| | | | | | | 2016 | 94 144,2 | - | 94 144,2 | - | - |
| | | | | | | 2017 | 29 475,0 | - | 29 475,0 | - | - |

| 1 | 2 | 3 | 4 | 5 | 6 | 7 | | | | | 10 | 11 |
|-------|---|---|---|--------|-------------------|----------------|-------------|------------|-------------|------------|----|----|
| | | | | | | 2018-38 | 2018 | 2019 | 2020 | 2021 | | |
| 3.7. | предоставление межбюджетных трансфертов на ремонт автомобильных дорог регионального (муниципального) значения | Управление автомобильных дорог и транспорта области | Протяженность отремонтированных автомобильных дорог | Кч | ВСЕГО - 38 | 2018-38 | 2018 | 34 667,5 | - | 34 667,5 | - | - |
| | | | | | | 2019-38 | 2019 | 34 026,8 | - | 34 026,8 | - | - |
| | | | | | | 2020-38 | 2020 | 35 653,9 | - | 35 653,9 | - | - |
| | | | | | | 2021-38 | 2021 | 128 851,3 | - | 128 851,3 | - | - |
| | | | | | | 2022-38 | 2022 | 172 602,8 | - | 172 602,8 | - | - |
| | | | | | ВСЕГО - 38 | 2014 | 718 254,0 | - | 718 254,0 | - | - | |
| | | | | | 2015-51 | 2015 | 49 133,001 | - | 49 133,001 | - | - | |
| | | | | | 2016-0-0 | 2016 | - | - | - | - | - | |
| | | | | | 2017-0-0 | 2017 | 37 400,0 | - | 37 400,0 | - | - | |
| | | | | | 2018-0-0 | 2018 | - | - | - | - | - | |
| | | | | | 2019-0-0 | 2019 | - | - | - | - | - | |
| | | | | | 2020-0-0 | 2020 | - | - | - | - | - | |
| | | | | | 2021-5,558 | 2021 | 69 999,9 | - | 69 999,9 | - | - | |
| | | | | | 2022-0-0 | 2022 | - | - | - | - | - | |
| | | | | | ВСЕГО - 10,658 | 2022 | 156 532,901 | - | 156 532,901 | - | - | |
| 3.8. | предоставление межбюджетных трансфертов на капитальный ремонт автомобильных дорог регионального (муниципального) значения | Управление автомобильных дорог и транспорта области | Протяженность капитально отремонтированных автомобильных дорог и искусственных сооружений | Км/т.м | ВСЕГО - 10,658 | 2014-0-0 | 2014 | - | - | - | - | - |
| | | | | | | 2015-0-0 | 2015 | 31 941,0 | - | 31 941,0 | - | - |
| | | | | | | 2016-0-0 | 2016 | - | - | - | - | - |
| | | | | | | 2017-0-0/72,68 | 2017 | 65 615,6 | - | 65 615,6 | - | - |
| | | | | | | 2018-0-0 | 2018 | - | - | - | - | - |
| | | | | | 2019-0-0 | 2019 | - | - | - | - | | |
| | | | | | 2020-0-0 | 2020 | - | - | - | - | | |
| | | | | | 2021-0-0 | 2021 | - | - | - | - | | |
| | | | | | 2022-0-0 | 2022 | - | - | - | - | | |
| | | | | | ВСЕГО - 0,0/72,68 | 2022 | 97 556,6 | - | 97 556,6 | - | - | |
| 3.9. | предоставление межбюджетных трансфертов на содержание автомобильных дорог регионального (муниципального) значения | Управление автомобильных дорог области | Протяженность капитально отремонтированных автомобильных дорог | Кч | ВСЕГО - 2000,3 | 2014-0-0 | 2014 | - | - | - | - | - |
| | | | | | | 2015-2000,3 | 2015 | 37 164,599 | - | 37 164,599 | - | - |
| | | | | | | 2016-0-0 | 2016 | - | - | - | - | - |
| | | | | | | 2017-0-0 | 2017 | - | - | - | - | - |
| | | | | | | 2018-0-0 | 2018 | - | - | - | - | - |
| | | | | | 2019-0-0 | 2019 | - | - | - | - | | |
| | | | | | 2020-0-0 | 2020 | - | - | - | - | | |
| | | | | | 2021-0-0 | 2021 | - | - | - | - | | |
| | | | | | 2022-0-0 | 2022 | - | - | - | - | | |
| | | | | | ВСЕГО - 2000,3 | 2022 | 37 164,599 | - | 37 164,599 | - | - | |
| 3.10. | предоставление межбюджетных трансфертов на реализацию мероприятий по решению неотложных задач по приведению в нормативное состояние автомобильных дорог регионального или межмуниципального значения и (или) улично-дорожной сети городов | Управление автомобильных дорог области | Площадь ликвидированных дефектов дорожного покрытия в рамках осуществления работ по ремонту и содержанию автомобильных дорог и (или) улично-дорожной сети | М2 | ВСЕГО - 275187 | 2014-0-0 | 2014 | - | - | - | - | - |
| | | | | | | 2015-0-0 | 2015 | - | - | - | - | - |
| | | | | | | 2016-275187 | 2016 | 300 000,0 | - | 300 000,0 | - | - |
| | | | | | | 2017-0-0 | 2017 | - | - | - | - | - |
| | | | | | | 2018-0-0 | 2018 | - | - | - | - | - |
| | | | | | 2019-0-0 | 2019 | - | - | - | - | | |
| | | | | | 2020-0-0 | 2020 | - | - | - | - | | |
| | | | | | 2021-0-0 | 2021 | - | - | - | - | | |
| | | | | | 2022-0-0 | 2022 | - | - | - | - | | |
| | | | | | ВСЕГО - 275187 | 2022 | 300 000,0 | - | 300 000,0 | - | - | |

| 1 | 2 | 3 | 4 | 5 | 6 | | 7 | | 8 | 9 | 10 | 11 | |
|-------|---|--|--|-----------|-------------|----------|----------|----------|---|---|----|----|---|
| | | | | | 2014-0-0 | 2015-0-0 | 2014 | 2015 | | | | | |
| 3.11. | предоставление межбюджетных трансфертов на мероприятия по строительству, реконструкции, капитальному ремонту и ремонту уникальных искусственных дорожных сооружений | Управление автомобильных дорог области | Количество и протяженность: уникальных искусственных сооружений, капитальных: ремонтном или ремонтом | Шт./п. м | 2014-0-0 | - | - | - | - | - | - | - | |
| | | | | | 2015-0-0 | - | - | - | - | - | - | - | - |
| | | | | | 2016-0-0 | 50 000,0 | 36 031,0 | 13 969,0 | - | - | - | - | |
| | | | | | 2017-193,29 | 88 990,8 | 80 090,0 | 8 900,8 | - | - | - | - | |
| | | | | | 2018-0-0 | - | - | - | - | - | - | - | |
| | | 2019-1/237,14 | 227 777,8 | 205 000,0 | 22 777,8 | - | - | - | - | | | | |
| | | 2020-2/185,35 | 137 793,4 | 115 298,6 | 22 494,8 | - | - | - | - | | | | |
| | | 2021-1/101,6 | 103 900,0 | 95 510,0 | 10 390,0 | - | - | - | - | | | | |
| | | 2022-0-0 | - | - | - | - | - | - | - | - | | | |
| | | ВСЕГО - 4/717,38 | 608 462,0 | 529 929,6 | 78 532,4 | - | - | - | - | | | | |
| 3.12. | выполнение научно-исследовательских и опытно-конструкторских работ в сфере дорожного хозяйства | Управление автомобильных дорог области | Количество проведенных научно-исследовательских опытно-конструкторских работ | Шт. | 2014-0-0 | - | - | - | - | - | - | - | |
| | | | | | 2015-0-0 | - | - | - | - | - | - | - | |
| | | | | | 2016-0-0 | - | - | - | - | - | - | - | |
| | | | | | 2017-1 | - | - | - | - | - | - | - | |
| | | | | | 2018-0-0 | 5 000,0 | 5 000,0 | - | - | - | - | - | |
| | | 2019-0-0 | - | - | - | - | - | - | - | | | | |
| | | 2020-0-0 | - | - | - | - | - | - | - | | | | |
| | | 2021-0-0 | - | - | - | - | - | - | - | | | | |
| | | 2022-1 | 70 000,0 | 70 000,0 | - | - | - | - | - | | | | |
| | | ВСЕГО - 2 | 75 000,0 | 75 000,0 | 10 069,6 | - | - | - | - | | | | |
| 4. | Уплата процентов за пользование бюджетными кредитами | Управление автомобильных дорог области | Выполнение финансовых обязательств по уплате процентов за пользование бюджетными кредитами | Процент | 2014-1-00 | 2014 | 10 069,6 | - | - | - | - | - | |
| | | | | | 2015-1-00 | 2015 | - | - | - | - | - | | |
| | | | | | 2016-1-00 | 2016 | - | - | - | - | - | | |
| | | | | | 2017-0-0 | 2017 | - | - | - | - | - | | |
| | | | | | 2018-0-0 | 2018 | - | - | - | - | - | | |
| | | 2019-0-0 | 2019 | - | - | - | - | - | | | | | |
| | | 2020-0-0 | 2020 | - | - | - | - | - | | | | | |
| | | 2021-0-0 | 2021 | - | - | - | - | - | | | | | |
| | | 2022-0-0 | 2022 | - | - | - | - | - | | | | | |
| | | ВСЕГО - 100 | 10 069,6 | - | - | - | - | - | - | | | | |
| 5. | Уплата процентов за расщорчку реструктурированной задолженности по бюджетным кредитам | Управление автомобильных дорог области | Выполнение финансовых обязательств по уплате процентов за пользование бюджетными кредитами | Процент | 2014-1-00 | 2014 | 303,4 | - | - | - | - | - | |
| | | | | | 2015-1-00 | 2015 | 425,9 | 303,4 | - | - | - | | |
| | | | | | 2016-1-00 | 2016 | 425,9 | 425,9 | - | - | - | | |
| | | | | | 2017-1-00 | 2017 | 425,9 | 425,9 | - | - | - | | |
| | | | | | 2018-1-00 | 2018 | 425,9 | 425,9 | - | - | - | | |
| | | 2019-1-00 | 2019 | 425,9 | 425,9 | - | - | - | | | | | |
| | | 2020-1-00 | 2020 | 425,9 | 425,9 | - | - | - | | | | | |
| | | 2021-1-00 | 2021 | 425,9 | 425,9 | - | - | - | | | | | |
| | | 2022-1-00 | 2022 | 425,9 | 425,9 | - | - | - | | | | | |
| | | ВСЕГО - 100 | 3 284,7 | - | - | - | - | - | - | | | | |
| 6. | Создание условий для реализации Программы в сфере дорожного хозяйства | Управление автомобильных дорог области | Штатная численность работников | Чел. | 2014-0 | 2014 | 8 374,6 | - | - | - | - | - | |
| | | | | | 2015-12 | 2015 | 9 420,8 | 8 374,6 | - | - | - | | |
| | | | | | 2016-12 | 2016 | - | 9 420,8 | - | - | - | | |
| | | | | | 2017- | 2017 | - | - | - | - | - | | |
| | | | | | 2018 | 2018 | - | - | - | - | - | | |
| | | 2019 | 2019 | - | - | - | - | - | | | | | |
| | | 2020 | 2020 | - | - | - | - | - | | | | | |
| | | 2021 | 2021 | - | - | - | - | - | | | | | |
| | | 2022 | 2022 | - | - | - | - | - | | | | | |
| | | ВСЕГО - 24 | 17 795,4 | - | - | - | - | - | - | | | | |

| 1 | 2 | 3 | 4 | 5 | 6 | 7 | | | | 8 | 9 | 10 | 11 |
|------|---|---|--|----------|--|---|--|---|--|----------|---|----|----|
| | | | | | | 2019 | 2020 | 2021 | 2022 | | | | |
| 7. | Федеральный (региональный) проект «Региональная и местная дорожная сеть» | Управление автомобильных дорог и транспорта области | Протяженность отремонтированных автомобильных дорог | км | 2019 - 32,3 2020 - 57,72 2021 - 36,309 2022 - 50,996;186,21 ВСЕГО - 177,325/186,21 | 827 040,8 1 336 665,0 713 358,9 1 473 520,6 4 350 585,4 | 763 145,0 1 232 665,0 551 000,0 332 806,7 2 859 616,7 | 59 000,0 104 000,0 182 355,5 1 140 444,5 1 485 780,0 | 4 895,8 - | 4 895,8 | | | |
| 7.1. | ремонт и капитальный ремонт автомобильных дорог регионального (муниципального) значения и искусственных сооружений на них в рамках национального проекта «Безопасные качественные дороги» | Управление автомобильных дорог и транспорта области | Протяженность отремонтированных автомобильных дорог и искусственных сооружений на них | км/пог.м | 2019 - 16,6 2020 - 29,88 2021 - 10,45 2022 - 46,7/186,21 ВСЕГО - 103,61/186,21 | 191 386,0 575 828,9 223 900,0 1 203 836,1 2 194 951,0 | 180 461,9 471 828,9 65 000,0 332 806,7 1 050 097,5 | 10 924,1 104 000,0 158 900,0 871 029,4 1 144 833,5 | | 4 895,8 | | | |
| 7.2. | строительство (реконструкция) и ремонт автомобильных дорог местного значения и искусственных сооружений на них в рамках национального проекта «Безопасные качественные дороги» | Управление автомобильных дорог и транспорта области | Протяженность отремонтированных автомобильных дорог и искусственных сооружений на них | км/пог.м | 2019 - 15,7 2020 - 27,84 2021 - 25,879 2022 - 4,296 ВСЕГО - 78,95;0,0 | 635 654,8 760 836,1 489 438,9 269 684,5 2 155 634,4 | 587 683,1 760 836,1 466 000,0 - | 48 075,9 - | | 4 895,8 | | | |
| 8. | Федеральный (региональный) проект «Общественные меры развития дорожного хозяйства» | Управление автомобильных дорог и транспорта области | Количество установленных автоматизированных пунктов весового и габаритного контроля | шт. | 2019 - 3 2020 2021 2022 ВСЕГО - 3 | 144 659,1 - - - 144 659,1 | - | 144 659,1 | | | | | |
| 9. | Обеспечение транспортного планирования на территории Тамбовской области | Управление автомобильных дорог и транспорта области | Разработка документов транспортного планирования | шт. | 2022 - 0 ВСЕГО - 0 | - - | - | - | | | | | |
| 9. | Федеральный (региональный) проект «Содействие развитию автомобильных дорог регионального, муниципального и местного значения» | Управление автомобильных дорог и транспорта области | Выполнение дорожных работ на автомобильных дорогах общего пользования регионального или межмуниципального, местного значения | км | 2022 - 54,0 ВСЕГО - 54,0 | 1 632 466,7 1 632 466,7 | 1 632 466,7 | - | | | | | |
| | Всего по подпрограмме: | | | | 2014 2015 2016 2017 2018 2019 2020 2021 2022 | 2 443 767,1 3 357 863,4 4 545 800,08 3 109 770,75 3 194 658,8 4 746 900,0 5 600 758,3 5 164 757,7 7 595 378,9 | 76 270,0 517 063,2 767 135,48 285 172,55348 21 251,8 968 145,0 1 347 963,6 694 510,0 1 965 273,4 | 2 366 074,4 2 836 431,6 3 745 197,0 2 815 774,8 3 171 621,3 3 771 933,0 4 250 589,6 4 467 940,7 5 627 307,7 | 1 422,7 4 368,6 33 467,6 8 823,4 1 785,7 6 822,0 2 205,1 2 306,9 2 797,8 | 63 999,9 | | | |
| | | | ВСЕГО - 100 | | | 39 759 655,1 | 6 642 785,0 | 33 052 870,2 | | 63 999,9 | | | |

| 1 | 2 в том числе за счет средств межбюджетных трансфертов: | 3 | 4 | 5 | 6 | 7 | 8 | 9 | 10 | 11 |
|--|---|-------------------------------|---|-----------|-------------|--|-------------------------------|--|-----------|-----------|
| | | | | | | | | | | |
| 2. Подпрограмма «Развитие транспортного комплекса» | | | | | | | | | | |
| 1. | Поддержка и развитие автомобильного транспорта | Управление транспорта области | Количество перевезенных пассажиров автомобильным транспортом | Млн. чел. | 2014 - 93,0 | 141 982,0 | 43 400,0 | 62 570,0 | 9 912,0 | 26 100,0 |
| | | | | | 2015-93,1 | 92 592,0 | - | 62 096,2 | 9 998,6 | 20 497,2 |
| | | | | | 2016-108,0 | 93 619,3 | - | 61 023,5 | 7 048,6 | 25 547,2 |
| | | | | | 2017-71,0 | 131 250,6 | - | 60 283,1 | 10 420,3 | 60 547,2 |
| | | | | | 2018-82,5 | 141 574,6 | - | 80 778,8 | 10 198,6 | 50 597,2 |
| | | | | | 2019-83,3 | 162 410,4 | - | 96 125,1 | 9 501,8 | 56 783,5 |
| | | | | | 2020-59,1 | 140 552,5 | - | 84 302,6 | 29,9 | 56 220,0 |
| | | | | | 2021-54,2 | 148 753,5 | - | 90 182,8 | 30,7 | 58 540,0 |
| | | | | | 2022-54,2 | 218 329,8 | - | 154 385,6 | 74,2 | 63 870,0 |
| | | | | | ВСЕГО | 1 271 064,7 | 43 400,0 | 751 747,7 | 57 214,7 | 418 702,3 |
| | | | | | 1.1. | субсидии автотранспортным предприятиям и перевозчикам всех форм собственности на возмещение недополученных доходов, связанных с предоставлением проезда по льготным месячным проездным билетам по муниципальным и межмуниципальным маршрутам регулярных перевозок автобусами в пригородном сообщении для студентов очной формы обучения, обучающихся в образовательных организациях высшего образования и профессиональных образовательных организациях, на учебный период | Управление транспорта области | Количество перевезенных пассажиров по льготным проездным билетам | Тыс. чел. | 2014-13,2 |
| 2015-13,2 | 24 320,6 | - | 24 320,6 | - | | | | | | - |
| 2016-13,3 | 21 154,6 | - | 21 154,6 | - | | | | | | - |
| 2017-13,5 | 18 660,0 | - | 18 660,0 | - | | | | | | - |
| 2018-15,0 | 24 560,0 | - | 24 560,0 | - | | | | | | - |
| 2019-16,5 | 34 722,9 | - | 34 722,9 | - | | | | | | - |
| 2020-15,1 | 32 119,6 | - | 32 119,6 | - | | | | | | - |
| 2021-15,0 | 37 000,0 | - | 37 000,0 | - | | | | | | - |
| 2022-11,0 | 26 250,0 | - | 26 250,0 | - | | | | | | - |
| ВСЕГО | 240 157,7 | - | 240 157,7 | - | | | | | | - |
| 1.2. | субсидии бюджетам муниципальных районов на организацию транспортного обслуживания населения между поселениями в границах муниципальных образований (приоритетный стратегический проект) | Управление транспорта области | Регулярность движения автобусов по маршрутам между поселениями в границах муниципального района | Процент | | | | | | 2014-98,7 |
| | | | | | 2015-98,7 | 28 317,0 | - | 18 517,0 | 9 800,0 | - |
| | | | | | 2016-98,7 | 22 299,1 | - | 15 449,1 | 6 850,0 | - |
| | | | | | 2017-98,7 | 22 351,3 | - | 12 129,6 | 10 221,7 | - |
| | | | | | 2018-98,7 | 31 116,3 | - | 21 116,3 | 10 000,0 | - |
| | | | | | 2019-98,7 | 29 874,3 | - | 20 624,3 | 9 250,0 | - |
| | | | | | 2020-98,7 | 29 871,6 | - | 20 841,7 | 29,9 | - |
| | | | | | 2021-98,7 | 30 728,1 | - | 30 697,4 | 30,7 | - |
| | | | | | 2022-98,7 | 74 239,8 | - | 74 165,6 | 74,2 | - |
| | | | | | ВСЕГО | 298 697,5 | - | 243 041,0 | 55 656,5 | - |

| 1 | 2 | 3 | 4 | 5 | 6 | | 7 | | 8 | 9 | 10 | 11 | | | | |
|-----------|--|---|--------------------------------------|----------|-----------|-----------|-----------|-----------|-----------|-----------|-----------|-----------|-----------|-----------|---------|---------|
| | | | | | 2014-0,0 | 2015-0,0 | 2014 | 2015 | | | | | | | | |
| 1.3. | субвенции бюджетам муниципальных районов Тамбовской области на осуществление отдельных государственных полномочий по организации транспортного обслуживания населения автомобильным транспортом по межмуниципальным маршрутам регулярных перевозок в пригородном сообщении (приоритетный стратегический проект) | Управление транспорта области | Регулярность движения автобусов | Процент | 2014-0,0 | - | - | - | - | - | - | - | | | | |
| | | | | | 2015-0,0 | - | - | - | - | - | - | - | | | | |
| | | Управление автомобильных дорог и транспорта области | | | | 2016-98,7 | 5 155,8 | 5 155,8 | 5 155,8 | 5 155,8 | 5 155,8 | 5 155,8 | 5 155,8 | | | |
| | | | | | | 2017-98,7 | 10 229,6 | 10 229,6 | 10 229,6 | 10 229,6 | 10 229,6 | 10 229,6 | | | | |
| | | | | | | 2018-98,7 | 15 838,5 | 15 838,5 | 15 838,5 | 15 838,5 | 15 838,5 | 15 838,5 | | | | |
| | | | | | | 2019-98,7 | 16 353,0 | 16 353,0 | 16 353,0 | 16 353,0 | 16 353,0 | 16 353,0 | | | | |
| 2020-98,7 | 22 341,3 | 22 341,3 | 22 341,3 | 22 341,3 | 22 341,3 | 22 341,3 | | | | | | | | | | |
| 2021-98,7 | 22 485,4 | 22 485,4 | 22 485,4 | 22 485,4 | 22 485,4 | 22 485,4 | | | | | | | | | | |
| 2022-98,7 | 53 970,0 | 53 970,0 | 53 970,0 | 53 970,0 | 53 970,0 | 53 970,0 | | | | | | | | | | |
| | ВСЕГО | | | | 146 373,6 | 146 373,6 | 146 373,6 | 146 373,6 | 146 373,6 | 146 373,6 | 146 373,6 | 6 000,0 | | | | |
| 1.4. | разработка проектно-сметной документации по строительству автомобильных газонаполнительных компрессорных станций | Управление транспорта области | Количество проектов | Ед. | 2014-3 | 2014 | 6 000,0 | 6 000,0 | 6 000,0 | 6 000,0 | 6 000,0 | 6 000,0 | 6 000,0 | | | |
| | | | | | 2015-0 | 2015 | - | - | - | - | - | - | - | - | | |
| | | Управление автомобильных дорог и транспорта области | | | | | 2016-0 | 2016 | - | - | - | - | - | - | | |
| | | | | | | | 2017-0 | 2017 | - | - | - | - | - | - | - | - |
| | | | | | | | 2018-0 | 2018 | - | - | - | - | - | - | - | - |
| | | | | | | | 2019-0 | 2019 | - | - | - | - | - | - | - | - |
| | | | | | | | 2020-0 | 2020 | - | - | - | - | - | - | - | - |
| | | | | | | | 2021-0 | 2021 | - | - | - | - | - | - | - | - |
| | | | | | | | 2022-0 | 2022 | - | - | - | - | - | - | - | - |
| | | | | | | | ВСЕГО | | 6 000,0 | 6 000,0 | 6 000,0 | 6 000,0 | 6 000,0 | 6 000,0 | 6 000,0 | 6 000,0 |
| 1.5. | обновление подвижного состава для выполнения регулярных перевозок пассажиров автомобильным транспортом | Управление транспорта области | Количество единиц подвижного состава | Ед. | 2014-4 | 2014 | 20 000,0 | 20 000,0 | 20 000,0 | 20 000,0 | 20 000,0 | 20 000,0 | | | | |
| | | | | | 2015-4 | 2015 | 20 000,0 | 20 000,0 | 20 000,0 | 20 000,0 | 20 000,0 | 20 000,0 | | | | |
| | | Управление автомобильных дорог и транспорта области | | | | | 2016-5 | 2016 | 25 000,0 | 25 000,0 | 25 000,0 | 25 000,0 | 25 000,0 | 25 000,0 | | |
| | | | | | | | 2017-20 | 2017 | 60 000,0 | 60 000,0 | 60 000,0 | 60 000,0 | 60 000,0 | 60 000,0 | | |
| | | | | | | | 2018-5 | 2018 | 30 000,0 | 30 000,0 | 30 000,0 | 30 000,0 | 30 000,0 | 30 000,0 | | |
| | | | | | | | 2019-5 | 2019 | 30 000,0 | 30 000,0 | 30 000,0 | 30 000,0 | 30 000,0 | 30 000,0 | | |
| | | | | | | | 2020-6 | 2020 | 35 000,0 | 35 000,0 | 35 000,0 | 35 000,0 | 35 000,0 | 35 000,0 | | |
| | | | | | | | 2021-6 | 2021 | 35 000,0 | 35 000,0 | 35 000,0 | 35 000,0 | 35 000,0 | 35 000,0 | | |
| | | | | | | | 2022-8 | 2022 | 40 000,0 | 40 000,0 | 40 000,0 | 40 000,0 | 40 000,0 | 40 000,0 | | |
| | | | | | | | ВСЕГО | | 295 000,0 | 295 000,0 | 295 000,0 | 295 000,0 | 295 000,0 | 295 000,0 | | |
| 1.6. | субсидии бюджетам муниципальных образований области в целях возмещения части затрат на оплату лизинговых платежей по договорам финансовой аренды (лизинга) подвижного состава автомобильного транспорта, работающего на газомоторном топливе, в рамках комплекса мероприятий, направленных на перевод автомобильного транспорта на альтернативные виды топлива | Управление транспорт области | Количество единиц подвижного состава | Ед. | 2014-0 | 2014 | 51 112,0 | 51 112,0 | 43 400,0 | 43 400,0 | 512,0 | 512,0 | | | | |
| | | | | | 2015-0 | 2015 | - | - | - | - | - | - | - | | | |
| | | Управление автомобильных дорог и транспорта области | | | | | 2016-0 | 2016 | - | - | - | - | - | - | | |
| | | | | | | | 2017-0 | 2017 | - | - | - | - | - | - | - | |
| | | | | | | | 2018-0 | 2018 | - | - | - | - | - | - | - | |
| | | | | | | | 2019-0 | 2019 | - | - | - | - | - | - | - | |
| | | | | | | | 2020-0 | 2020 | - | - | - | - | - | - | - | |
| | | | | | | | 2021-0 | 2021 | - | - | - | - | - | - | - | |
| | | | | | | | 2022-0 | 2022 | - | - | - | - | - | - | - | |
| | | | | | | | ВСЕГО | | 51 112,0 | 51 112,0 | 43 400,0 | 43 400,0 | 512,0 | 512,0 | 512,0 | |

| 1 | 2 | 3 | 4 | 5 | 6 | | 7 | 8 | 9 | 10 | 11 |
|-------|---|---|---|-------------|---------|-----------|----------|-------|-----------|-----------|----------|
| | | | | | 2014-40 | 2015-0 | | | | | |
| 1.7. | увеличение уставного фонда ТОГУП «Тамбовская управляющая компания» для приобретения подвижного состава на условиях лизинга для организации транспортного обслуживания населения между поселениями в границах муниципальных образований | Управление транспорта области | Количество единиц подвижного состава | Ед. | 2014 | 13 500,0 | - | - | 13 500,0 | - | - |
| | | Управление автомобильных дорог и транспорта области | | | 2015 | - | - | - | - | - | - |
| 1.8. | субсидии бюджетам муниципальных районов в целях возмещения части затрат на уплату лизинговых платежей (лизинга, сублизинга) пассажирского автомобильного транспорта для организации транспортного обслуживания населения между поселениями в границах муниципальных образований области | Управление транспорта области | Годовой пробог автомобильного транспорта с пассажирами по маршрутам между поселениями в границах муниципального района области согласно утвержденному нормативу обеспечения потребности | Тыс.км | 2014 | 13 500,0 | - | - | 13 500,0 | - | - |
| | | Управление транспорта области | | | 2015 | 19 854,4 | 19 258,6 | 198,6 | 397,2 | 397,2 | |
| | | Управление автомобильных дорог и транспорта области | | | 2016 | 19 859,8 | 19 264,0 | 198,6 | 397,2 | 397,2 | |
| | | Управление транспорта области | | | 2017 | 19 859,7 | 19 265,9 | 198,6 | 397,2 | 397,2 | |
| | | Управление транспорта области | | | 2018 | 19 859,8 | 19 264,0 | 198,6 | 397,2 | 397,2 | |
| | | Управление транспорта области | | | 2019 | 25 180,2 | 24 424,9 | 251,8 | 503,5 | 503,5 | |
| | | Управление транспорта области | | | 2020 | - | - | - | - | - | |
| | | Управление транспорта области | | | 2021 | - | - | - | - | - | |
| | | Управление транспорта области | | | 2022 | - | - | - | - | - | |
| | | ВСЕГО | | | 2014-40 | 13 500,0 | - | - | 13 500,0 | - | - |
| 1.9. | организация конкурса мастера среди водителей, а также конкурса среди рабочих ведущих профессий и коллективов предприятий всех форм собственности автомобильного и городского электрического транспорта; организация мероприятий, посвященных профессиональному празднику - Дню работников автомобильного транспорта | Управление транспорта области | Количество участников конкурсов профессионального мастерства водителей | Ед. | 2014 | 104 613,9 | - | - | 101 475,4 | 1 046,2 | 2 092,3 |
| | | Управление транспорта области | | | 2015 | 100,0 | - | - | 100,0 | 100,0 | |
| | | Управление автомобильных дорог и транспорта области | | | 2016 | 150,0 | - | - | 150,0 | 150,0 | |
| | | Управление автомобильных дорог и транспорта области | | | 2017 | 150,0 | - | - | 150,0 | 150,0 | |
| | | Управление автомобильных дорог и транспорта области | | | 2018 | 200,0 | - | - | 200,0 | 200,0 | |
| | | Управление автомобильных дорог и транспорта области | | | 2019 | 200,0 | - | - | 200,0 | 200,0 | |
| | | Управление автомобильных дорог и транспорта области | | | 2020 | 250,0 | - | - | 250,0 | 250,0 | |
| | | Управление автомобильных дорог и транспорта области | | | 2021 | - | - | - | - | - | |
| | | Управление автомобильных дорог и транспорта области | | | 2022 | 250,0 | - | - | 250,0 | 250,0 | |
| | | ВСЕГО | | | 2014-34 | 104 613,9 | - | - | 101 475,4 | 1 046,2 | 2 092,3 |
| 1.10. | внедрение автоматизированной системы учета и оплаты проезда в общественном транспорте Тамбовской области (приоритетный стратегический проект) | Управление автомобильных дорог и транспорта области | Доля поездов пассажиров автоматизированной системы учета и оплаты проезда на пассажирском транспорте, оплаченных денежными средствами, от общего количества поездов | Процент | 2018 | 1 400,0 | - | - | 1 400,0 | - | 20 000,0 |
| | | Управление автомобильных дорог и транспорта области | | | 2019 | 26 080,0 | - | - | 26 080,0 | 26 080,0 | |
| | | Управление автомобильных дорог и транспорта области | | | 2020 | 20 970,0 | - | - | 20 970,0 | 20 970,0 | |
| | | Управление автомобильных дорог и транспорта области | | | 2021 | 23 540,0 | - | - | 23 540,0 | 23 540,0 | |
| | | Управление автомобильных дорог и транспорта области | | | 2022 | 23 620,0 | - | - | 23 620,0 | 23 620,0 | |
| | | Управление автомобильных дорог и транспорта области | | | ВСЕГО | 114 210,0 | - | - | 114 210,0 | 114 210,0 | |
| | | Управление автомобильных дорог и транспорта области | | | 2014 | 164 398,0 | - | - | 164 398,0 | 164 398,0 | |
| | | Управление автомобильных дорог и транспорта области | | | 2015 | 257 142,7 | - | - | 257 142,7 | 257 142,7 | |
| | | Управление автомобильных дорог и транспорта области | | | 2016 | 273 048,9 | - | - | 273 048,9 | 273 048,9 | |
| | | Управление автомобильных дорог и транспорта области | | | 2017 | 797 316,9 | - | - | 797 316,9 | 797 316,9 | |
| 2. | Поддержка и развитие железнодорожного транспорта | Управление транспорта области | Объем вагонокилометровой работы | Тыс. ваг-Км | 2014 | 164 398,0 | - | - | 164 398,0 | - | |
| | | | | | 2015 | 257 142,7 | - | - | 257 142,7 | - | |
| | | | | | 2016 | 273 048,9 | - | - | 273 048,9 | - | |
| | | | | | 2017 | 797 316,9 | - | - | 797 316,9 | 500 000,0 | |

| 1 | 2 | 3 | 4 | 5 | 6 | 7 | 8 | 9 | 10 | 11 | |
|------|---|---|---|---------|------------|------|----------|----------|----|----|--|
| 2.3. | погашение задолженности Тамбовской области перед акционерным обществом «Пригородная пассажирская компания «Черноземье» (далее - АО «ППК «Черноземье») в соответствии с соглашением, заключенным на возмещение недополученных доходов, возникших в результате государственного регулирования тарифов на перевозки пассажиров железнодорожным транспортом общего пользования в пригородном сообщении на территории Тамбовской области в 2012-2013 годах | Управление автомобильных дорог и транспорта области | Соответствие размера погашенной в течение каждого календарного года суммы субсидий дебиторской задолженности АО «ППК «Черноземье» по соглашению, заключенному между АО «ППК «Черноземье» и администрацией области на возмещение недополученных доходов, возникших в результате государственного регулирования тарифов на перевозки пассажиров железнодорожным транспортом общего пользования в пригородном сообщении на территории Тамбовской области в 2012-2013 годах, и общей суммы дебиторской задолженности по соглашению, заключенному между администрацией области на возмещение недополученных доходов, возникших в результате государственного регулирования тарифов на перевозки пассажиров железнодорожным транспортом общего пользования в пригородном сообщении на территории Тамбовской области в 2012-2013 годах | процент | 2022-41,46 | 2022 | 87 985,4 | 87 985,4 | | | |
| | ВСЕГО | | | | ВСЕГО | | 87 985,4 | 87 985,4 | | | |
| 2.4. | погашение задолженности Тамбовской области перед акционерным обществом «Башкортостанская пригородная пассажирская компания» (далее - АО «Башкортостанская ППК») в соответствии с соглашением, заключенным на возмещение недополученных доходов, возникших в результате государственного регулирования тарифов на перевозки пассажиров железнодорожным транспортом общего пользования в пригородном сообщении на территории Тамбовской области в 2012-2013 годах | Управление автомобильных дорог и транспорта области | Соответствие размера погашенной в течение каждого календарного года суммы субсидий дебиторской задолженности АО «Башкортостанская ППК» по соглашению, заключенному между администрацией области на возмещение недополученных доходов, возникших в результате государственного регулирования тарифов на перевозки пассажиров железнодорожным транспортом общего пользования в пригородном сообщении на территории Тамбовской области в 2012-2013 годах, и общей суммы дебиторской задолженности по соглашению, заключенному между администрацией области на возмещение недополученных доходов, возникших в результате государственного регулирования тарифов на перевозки пассажиров железнодорожным транспортом общего пользования в пригородном сообщении на территории Тамбовской области в 2012-2013 годах | процент | 2022-45,4 | 2022 | 2 770,1 | 2 770,1 | | | |
| | ВСЕГО | | | | ВСЕГО | | 2 770,1 | 2 770,1 | | | |

| 1 | 2 | 3 | 4 | 5 | 6 | | 8 | 9 | 10 | 11 | | | | | |
|---------------|--|--|---|---------------|---------|--------------------------------|-------------------------------|---|---------------|---------------|-----------|-------|-----------|---|----------|
| | | | | | 2017-18 | 2018 | | | | | | | | | |
| 2.5. | реконструкция и модернизация объектов железнодорожной инфраструктуры на территории Тамбовской области | Управление автомобильных дорог и транспорта области Юго-Восточная железная дорога - филиал ОАО «РЖД» | Количество проектов | Ед. | 2017-18 | 500 000,0 | - | - | - | 500 000,0 | | | | | |
| | | | | | 2018 | 540 000,0 | - | - | 540 000,0 | | | | | | |
| | | | | | 2019-10 | 552 100,0 | - | - | 552 100,0 | | | | | | |
| | | | | | 2020-10 | 555 000,0 | - | - | 555 000,0 | | | | | | |
| | | | | | 2021-10 | 555 000,0 | - | - | 555 000,0 | | | | | | |
| | | | | | 2022-10 | 555 000,0 | - | - | 555 000,0 | | | | | | |
| | | | | | 2023-10 | 555 000,0 | - | - | 555 000,0 | | | | | | |
| | | | | | 2024-10 | 555 000,0 | - | - | 555 000,0 | | | | | | |
| | | | | | 2025-10 | 555 000,0 | - | - | 555 000,0 | | | | | | |
| | | | | | 2026-10 | 555 000,0 | - | - | 555 000,0 | | | | | | |
| | | | | | 2027-10 | 555 000,0 | - | - | 555 000,0 | | | | | | |
| | | | | | 2028-10 | 555 000,0 | - | - | 555 000,0 | | | | | | |
| | | | | | 2029-10 | 555 000,0 | - | - | 555 000,0 | | | | | | |
| | | | | | 2030-10 | 555 000,0 | - | - | 555 000,0 | | | | | | |
| | | | | | ВСЕГО | 7 697 100,0 | - | - | 7 697 100,0 | | | | | | |
| | | | | | 3. | Поддержка и развитие аэропорта | Управление транспорта области | Количество перевезенных пассажиров/количество парных авиарейсов | Тыс. чел./ед. | 2014 | 99 600,4 | - | 91 338,8 | - | 8 261,6 |
| | | | | | | | | | | 2015 | 69 529,4 | - | 68 908,8 | - | 620,6 |
| | | | | | | | | | | 2016-18,0/300 | 86 959,0 | - | 86 959,0 | - | 27 500,0 |
| | | | | | | | | | | 2017-31,0/594 | 180 102,6 | - | 144 847,6 | - | 35 255,0 |
| | | | | | | | | | | 2018-21,2/433 | 141 137,4 | 71,7* | 109 877,4 | - | 31 260,0 |
| 2019-16,8/571 | 252 992,1 | 37 854,4* | 228 491,9 | - | | | | | | 24 500,2 | | | | | |
| 2020-15,3/354 | 179 404,4 | 60 444,1* | 155 504,4 | - | | | | | | 23 900,0 | | | | | |
| 2021-21,2/451 | 257 372,1 | 70 424,6* | 229 872,1 | - | | | | | | 27 500,0 | | | | | |
| 2022-21,3/412 | 596 973,6 | 40 217,3* | 569 473,6 | - | | | | | | 27 500,0 | | | | | |
| ВСЕГО | 1 864 071,0 | 209 655,1* | 1 657 773,6 | - | | | | | | 206 297,4 | | | | | |
| 3.1. | субсидии на возмещение недополученных доходов, связанных с организацией авиарейсов по маршруту Тамбов - Москва - Тамбов | Управление транспорта области | Количество перевезенных пассажиров / количество парных авиарейсов | Тыс. чел./ед. | | | | | | 2014 | 49 500,0 | - | 49 500,0 | - | - |
| | | | | | | | | | | 2015 | 51 715,9 | - | 51 715,9 | - | - |
| | | | | | | | | | | 2016 | 39 790,0 | - | 39 790,0 | - | - |
| | | | | | | | | | | 2017 | 42 551,0 | - | 42 551,0 | - | - |
| | | | | | | | | | | 2018 | 35 802,5 | - | 35 802,5 | - | - |
| | | | | | | | | | | 2019 | 47 040,6 | - | 47 040,6 | - | - |
| | | | | | | | | | | 2020 | 3 357,9 | - | 3 357,9 | - | - |
| | | | | | | | | | | 2021 | 4 705,0 | - | 4 705,0 | - | - |
| | | | | | | | | | | 2022 | 108 563,5 | - | 108 563,5 | - | - |
| | | | | | | | | | | ВСЕГО | 383 026,4 | - | 383 026,4 | - | - |
| 3.2. | субсидии на возмещение недополученных доходов, связанных с организацией авиарейсов по маршруту Тамбов - Санкт-Петербург - Тамбов | Управление автомобильных дорог и транспорта области | Количество перевезенных пассажиров / количество парных авиарейсов | Тыс. чел./ед. | 2014 | - | - | - | - | - | | | | | |
| | | | | | 2015 | - | - | - | - | - | | | | | |
| | | | | | 2016 | - | - | - | - | - | | | | | |
| | | | | | 2017 | 37 450,0 | - | 37 450,0 | - | - | | | | | |
| | | | | | 2018 | 40 563,7 | - | 40 563,7 | - | - | | | | | |
| | | | | | 2019 | - | - | - | - | - | | | | | |
| | | | | | 2020 | 7 329,9 | - | 7 329,9 | - | - | | | | | |
| | | | | | 2021 | - | - | - | - | - | | | | | |
| | | | | | 2022 | - | - | - | - | - | | | | | |
| | | | | | ВСЕГО | 85 343,6 | - | 85 343,6 | - | - | | | | | |
| 3.3. | субсидии на возмещение недополученных доходов, связанных с организацией авиарейсов по маршруту Тамбов - Сочи - Тамбов | Управление транспорта области | Количество перевезенных пассажиров / количество парных авиарейсов | Тыс. чел./ед. | 2014 | 7 882,0 | - | - | - | 7 882,0 | | | | | |
| | | | | | 2015 | - | - | - | - | - | | | | | |
| | | | | | 2016 | - | - | - | - | - | | | | | |
| | | | | | 2017 | 12 908,0 | - | 12 908,0 | - | - | | | | | |
| | | | | | 2018 | 9 875,9 | - | 9 875,9 | - | - | | | | | |
| | | | | | 2019 | - | - | - | - | - | | | | | |
| | | | | | 2020 | 1 423,7 | - | 1 423,7 | - | - | | | | | |
| | | | | | 2021 | - | - | - | - | - | | | | | |
| | | | | | 2022 | - | - | - | - | - | | | | | |
| | | | | | ВСЕГО | 34 199,6 | - | 34 199,6 | - | - | | | | | |

| 1 | 2 | 3 | 4 | 5 | 6 | 7 | | | | | 10 | 11 |
|-------------|---|--|---|---------------|---------------|-----------|-----------|-----------|-----------|-----------|----|----|
| | | | | | | 2018 | 2019 | 2020 | 2021 | 2022 | | |
| 3.6.5. | по маршруту Тамбов-Екатеринбург-Тамбов | Управление автомобильных дорог и транспорта области | Количество перевезенных пассажиров / количество парных авиарейсов | Тыс. чел./ед. | ВСЕГО | 31 492,70 | 47 522,5 | 47 522,5 | 31 492,70 | - | - | - |
| | | | | | 2018-0/0 | - | - | - | - | - | - | |
| | | | | | 2019-0/0 | - | - | - | - | - | - | |
| | | | | | 2020-4,4/89 | 29 392,0 | 29 392,0 | 19 513,1* | 29 392,0 | - | - | |
| | | | | | 2021-5,2/104 | 34 345,7 | 34 345,7 | 22 801,9* | 34 345,7 | - | - | |
| 2022-3,8/77 | 25 429,0 | 25 429,0 | 16 882,2* | 25 429,0 | - | - | | | | | | |
| 3.6.6. | по маршруту Тамбов-Анапа-Тамбов | Управление автомобильных дорог и транспорта области | Количество перевезенных пассажиров / количество парных авиарейсов | Тыс. чел./ед. | ВСЕГО | 9 121,1 | 9 121,1 | 9 121,1 | 6 055,4* | 9 121,1 | - | - |
| | | | | | 2018-0 | - | - | - | - | - | - | |
| | | | | | 2019-0/0 | - | - | - | - | - | - | |
| | | | | | 2020-0/0 | - | - | - | - | - | - | |
| | | | | | 2021-1,3/36 | 9 121,1 | 9 121,1 | 6 055,4* | 9 121,1 | - | - | |
| 2022-0/0 | - | - | - | - | - | - | | | | | | |
| 3.6.7. | по маршруту Тамбов-Казань-Тамбов | Управление автомобильных дорог и транспорта области | Количество перевезенных пассажиров / количество парных авиарейсов | Тыс. чел./ед. | ВСЕГО | 2 624,5 | 2 624,5 | 2 624,5 | 1 742,4* | 2 624,5 | - | |
| | | | | | 2018-0 | - | - | - | - | - | - | |
| | | | | | 2019-0/0 | - | - | - | - | - | - | |
| | | | | | 2020-0/0 | - | - | - | - | - | - | |
| | | | | | 2021-0/0 | - | - | - | - | - | - | |
| 2022-0,9/14 | 2 624,5 | 2 624,5 | 1 742,4* | 2 624,5 | - | - | | | | | | |
| 3.6.8. | по маршруту Тамбов-Калининград-Тамбов | Управление автомобильных дорог и транспорта области | Количество перевезенных пассажиров / количество парных авиарейсов | Тыс. чел./ед. | ВСЕГО | 3 846,5 | 3 846,5 | 3 846,5 | 3 846,5* | 3 846,5 | - | |
| | | | | | 2018-0 | - | - | - | - | - | - | |
| | | | | | 2019-0/0 | - | - | - | - | - | - | |
| | | | | | 2020-0/0 | - | - | - | - | - | - | |
| | | | | | 2021-0/0 | - | - | - | - | - | - | |
| 2022-0,8/14 | 3 846,5 | 3 846,5 | 3 846,5* | 3 846,5 | - | - | | | | | | |
| 3.7. | строительство и реконструкция объектов аэропорта «Тамбов» | Управление транспорта области | Количество объектов | Ед. | 2014-0 | - | - | - | - | - | - | |
| | | | | | 2015-0 | - | - | - | - | - | - | |
| | | | | | 2016-0 | - | - | - | - | - | - | |
| | | | | | 2017-0 | - | - | - | - | - | - | |
| | | | | | 2018-0 | - | - | - | - | - | - | |
| | | Управление автомобильных дорог и транспорта области | Количество объектов | Ед. | 2019-0 | - | - | - | - | - | - | |
| | | | | | 2020-0 | - | - | - | - | - | - | |
| | | | | | 2021-0 | - | - | - | - | - | - | |
| | | | | | 2022-0,8/14 | 3 846,5 | 3 846,5 | 3 846,5* | 3 846,5 | - | - | |
| | | | | | ВСЕГО | 3 846,5 | 3 846,5 | 3 846,5* | 3 846,5 | - | - | |
| 3.8. | капитальный ремонт и ремонт объектов аэропорта «Тамбов» | Управление транспорта области; Тамбовское областное государственное бюджетное учреждение «Аэропорт «Тамбов» (далее - ТОГБУ «Аэропорт «Тамбов») | Протяженность капитального ремонта и ремонта/площадь капитального ремонта / количество разрабатываемых проектов | Км/ кв.м/ шт. | 2014 | 24 723,8 | 24 723,8 | 24 723,8 | - | 24 723,8 | - | |
| | | | | | 2015-0 | - | - | - | - | - | - | |
| | | | | | 2016-0 | - | - | - | - | - | - | |
| | | | | | 2017-0 | - | - | - | - | - | - | |
| | | | | | 2018-0 | - | - | - | - | - | - | |
| | | Управление автомобильных дорог и транспорта области; ТОГБУ «Аэропорт «Тамбов» | Протяженность капитального ремонта и ремонта/площадь капитального ремонта / количество разрабатываемых проектов | Км/ кв.м/ шт. | 2019-0/0/1 | 2 000,0 | 2 000,0 | 2 000,0 | - | 2 000,0 | - | |
| | | | | | 2020-0/0/1 | 1 510,0 | 1 510,0 | 1 510,0 | - | 1 510,0 | - | |
| | | | | | 2021-0 | - | - | - | - | - | - | |
| | | | | | 2022-0,7/12/1 | 321 921,8 | 321 921,8 | 321 921,8 | - | 321 921,8 | - | |
| | | | | | ВСЕГО | 350 155,6 | 350 155,6 | 350 155,6 | - | 350 155,6 | - | |

| 1 | 2 | 3 | 4 | 5 | 6 | | 7 | 8 | 9 | 10 | 11 |
|-------|--|---|--|-----------|------------|------|-----------|---|-----------|-------|-----------|
| | | | | | 2014-3 | 2014 | | | | | |
| 3.9. | обновление парка спецавтотранспорта, специализированной техники и оборудования аэропорта «Тамбов» | Управление транспорта области, ТОГБУ «Аэропорт «Тамбов» | Количество единиц спецавтотранспорта, спецтехники и оборудования | Ед. | 2014-3 | 2014 | 1 179,6 | - | 800,0 | - | 379,6 |
| | | | | | 2015-1 | 2015 | 620,6 | - | - | 620,6 | |
| | | | | | 2016-1 | 2016 | 517,1 | - | 517,1 | - | |
| | | | | | 2017-3 | 2017 | 14 670,0 | - | 14 415,0 | - | 255,0 |
| | | | | | 2018-2 | 2018 | 1 069,5 | - | 1 069,5 | - | - |
| | | | | | 2019-3 | 2019 | 2 342,3 | - | 1 542,3 | - | 800,2 |
| 3.10. | обновление парка спецавтотранспорта и специализированной техники аэропорта «Тамбов» по договорам финансовой аренды (лизинга) | Управление автомобильных дорог и транспорта области, ТОГБУ «Аэропорт «Тамбов» | Количество единиц спецавтотранспорта и спецтехники, приобретенных по договорам финансовой аренды (лизинга) | Ед. | 2019-5 | 2019 | 14 089,3 | - | 14 089,3 | - | 2 055,4 |
| | | | | | 2020-3 | 2020 | 14 990,0 | - | 14 990,0 | - | - |
| | | | | | 2021-0 | 2021 | 13 672,0 | - | 13 672,0 | - | - |
| | | | | | 2022-5 | 2022 | 27 875,6 | - | 27 875,6 | - | - |
| | | | | | ВСЕГО | | 31 154,3 | - | 29 098,9 | - | 2 055,4 |
| | | | | | | | 14 089,3 | - | 14 089,3 | - | - |
| 3.11. | выполнение работ по содержанию, развитию и организации эксплуатации аэропорта «Тамбов» | Управление транспорта области, ТОГБУ «Аэропорт «Тамбов» | Количество выпущенных и принятых парных авиарейсов / количество исполнительных листов | Ед. / Ед. | 2014-408 | 2014 | 16 315,0 | - | 16 315,0 | - | - |
| | | | | | 2015-398 | 2015 | 17 192,9 | - | 17 192,9 | - | - |
| | | | | | 2016-300 | 2016 | 45 451,9 | - | 17 951,9 | - | 27 500,0 |
| | | | | | 2017-594 | 2017 | 52 997,2 | - | 17 997,2 | - | 35 000,0 |
| | | | | | 2018-433 | 2018 | 47 155,2 | - | 18 395,2 | - | 28 760,0 |
| | | Управление автомобильных дорог и транспорта области, ТОГБУ «Аэропорт «Тамбов» | Количество выпущенных и принятых парных авиарейсов / количество исполнительных листов | Ед. / Ед. | 2019-371 | 2019 | 57 316,7 | - | 33 616,7 | - | 23 700,0 |
| | | | | | 2020-354 | 2020 | 54 568,6 | - | 30 668,6 | - | 23 900,0 |
| | | | | | 2021-451 | 2021 | 67 608,2 | - | 40 108,2 | - | 27 500,0 |
| | | | | | 2022-412/1 | 2022 | 82 209,4 | - | 54 709,4 | - | 27 500,0 |
| | | | | | ВСЕГО | | 440 815,1 | - | 246 955,1 | - | 193 860,0 |
| 3.12. | проведение маркетинговых работ на аэродроме «Тамбов» и приаэродромной территории | Управление автомобильных дорог и транспорта области, исполнитель, определенный на конкурсной основе | Количество аэронавигационных паспортов | Ед. | 2014-0 | 2014 | - | - | - | - | - |
| | | | | | 2015-0 | 2015 | - | - | - | - | - |
| | | | | | 2016-1 | 2016 | 1 200,0 | - | 1 200,0 | - | - |
| | | | | | 2017-0 | 2017 | - | - | - | - | - |
| | | | | | 2018-0 | 2018 | - | - | - | - | - |
| | | | | | 2019-0 | 2019 | - | - | - | - | - |
| | | | | | 2020-0 | 2020 | - | - | - | - | - |
| | | | | | 2021-0 | 2021 | - | - | - | - | - |
| | | | | | ВСЕГО | | 1 200,0 | - | 1 200,0 | - | - |

| 1 | 2 | 3 | 4 | 5 | 6 | | 7 | | 8 | 9 | 10 | 11 | | | | | | |
|-------|---|---|---|-----|--------|---|---|---|-----|--------|---------|----|----------|-----------|--------|--------|--------|---------|
| | | | | | 2014-0 | 2015-0 | 2016-0 | 2017-1 | | | | | 2018-0 | 2019-0 | 2020-0 | 2021-0 | 2022-0 | |
| 3.13. | разработка стратегических направлений развития аэропорта Тамбов на период до 2035 года | Управление автомобильных дорог и транспорта области, исполнитель, определенный на конкурсной основе | Количество завершенных проектов | Ед. | 2014-0 | - | - | - | - | - | - | - | - | | | | | |
| | | | | | 2015-0 | - | - | - | - | - | - | - | - | | | | | |
| | | | | | 2016-0 | - | - | - | - | - | - | - | - | | | | | |
| | | | | | 2017-1 | 3 950,0 | - | - | - | - | - | - | 3 950,0 | - | | | | |
| | | | | | 2018-0 | - | - | - | - | - | - | - | - | - | | | | |
| | | | | | 2019-0 | - | - | - | - | - | - | - | - | - | | | | |
| | | | | | 2020-0 | - | - | - | - | - | - | - | - | - | | | | |
| | | | | | 2021-0 | - | - | - | - | - | - | - | - | - | | | | |
| | | | | | 2022-0 | - | - | - | - | - | - | - | - | - | | | | |
| | | | | | ВСЕГО | 3 950,0 | - | - | - | - | - | - | - | 3 950,0 | - | - | | |
| 3.14. | разработка проектно-сметной документации на реконструкцию аэропортового комплекса «Донское» (г. Тамбов) (приоритетный стратегический проект) | Управление автомобильных дорог и транспорта области, исполнитель, определенный на конкурсной основе | Количество разработанной проектно-сметной документации, полученной положительное заключение Главгосэкспертизы | Ед. | 2014-0 | - | - | - | - | - | - | - | - | | | | | |
| | | | | | 2015-0 | - | - | - | - | - | - | - | - | | | | | |
| | | | | | 2016-0 | - | - | - | - | - | - | - | - | | | | | |
| | | | | | 2017-0 | 10 000,0 | - | - | - | - | - | - | 10 000,0 | - | | | | |
| | | | | | 2018-0 | - | - | - | - | - | - | - | - | - | | | | |
| | | | | | 2019-1 | 49 000,0 | - | - | - | - | - | - | 49 000,0 | - | | | | |
| | | | | | 2020-0 | - | - | - | - | - | - | - | - | - | | | | |
| | | | | | 2021-1 | 49 000,0 | - | - | - | - | - | - | 49 000,0 | - | | | | |
| | | | | | 2022-0 | - | - | - | - | - | - | - | - | - | | | | |
| | | | | | ВСЕГО | 108 000,0 | - | - | - | - | - | - | - | 108 000,0 | - | - | | |
| 3.15. | выполнение комплекса работ по установлению границ приаэродромной территории аэропорта «Тамбов» | Управление автомобильных дорог и транспорта области, исполнитель, определенный на конкурсной основе | Количество единиц готовой документации, согласованной с Федеральным агентством воздушного транспорта | Ед. | 2018-1 | 978,3 | - | - | - | - | - | - | - | | | | | |
| | | | | | 2019-0 | - | - | - | - | - | - | - | - | | | | | |
| | | | | | 2020-0 | - | - | - | - | - | - | - | - | | | | | |
| | | | | | 2021-0 | - | - | - | - | - | - | - | - | | | | | |
| | | | | | 2022-0 | - | - | - | - | - | - | - | - | | | | | |
| | | | | | ВСЕГО | 978,3 | - | - | - | - | - | - | 978,3 | - | - | | | |
| | | | | | 3.16. | выполнение работ по эколого-орнитологическому обследованию аэропорта «Тамбов» | Управление автомобильных дорог и транспорта области, исполнитель, определенный на конкурсной основе | Отчет о выполнении эколого-орнитологического обследования | Ед. | 2019-1 | 1 100,8 | - | - | - | - | - | - | - |
| | | | | | | | | | | 2020-0 | - | - | - | - | - | - | - | - |
| | | | | | | | | | | 2021-0 | - | - | - | - | - | - | - | - |
| | | | | | | | | | | 2022-0 | - | - | - | - | - | - | - | - |
| ВСЕГО | 1 100,8 | - | - | - | | | | | | - | - | - | 1 100,8 | - | - | | | |
| 3.17. | разработка схем и процедур маневрирования в районе аэродрома «Тамбов» в связи с введением нового радиотехнического оборудования и обновлением аэронавигационного паспорта аэродрома | Управление автомобильных дорог и транспорта области, исполнитель, определенный на конкурсной основе | Количество отчетов и разработанных схем | Ед. | | | | | | 2019-1 | 1 190,0 | - | - | - | - | - | - | - |
| | | | | | | | | | | 2020-0 | - | - | - | - | - | - | - | - |
| | | | | | | | | | | 2021-0 | - | - | - | - | - | - | - | - |
| | | | | | | | | | | 2022-0 | - | - | - | - | - | - | - | - |
| | | | | | | | | | | ВСЕГО | 1 190,0 | - | - | - | - | - | - | 1 190,0 |

| 1 | 2 | 3 | 4 | 5 | 6 | | 7 | | 8 | 9 | 10 | 11 |
|-------|---|---|--|----------|------------|------------|------|------|----------|----------|----|----|
| | | | | | 2019-0 | 2020-5 | 2019 | 2020 | | | | |
| 3.18. | выполнение мероприятий по соблюдению обязательных требований в области пожарной безопасности | Управление автомобильных дорог и транспорта области, ТОГБУ «Аэропорт «Тамбов» | Количество проведенных мероприятий в области пожарной безопасности | Ед. | 2019-0 | 2020-5 | 2019 | 2020 | - | - | - | - |
| | | | | | | | | | 4 837,8 | 4 837,8 | | |
| | | | | | | 2021-0 | 2021 | | - | - | | |
| | | | | | | 2022-0 | 2022 | | - | - | | |
| | | | | | ВСЕГО | | | | 4 837,8 | 4 837,8 | | |
| 3.19. | проведение публичного технологического и ценового аудита проекта "Реконструкция аэропортного комплекса «Донское» (г. Тамбов) | Управление автомобильных дорог и транспорта области, исполнитель, определенный на конкурсной основе | Количество положительных сводных заключений | Ед. | 2019-0 | 2020-0 | 2019 | 2020 | - | - | | |
| | | | | | | 2021-0 | 2021 | | - | - | | |
| | | | | | | 2022-0 | 2022 | | - | - | | |
| | | | | | ВСЕГО | | | | - | - | | |
| 3.20. | материально-техническое оснащение служб аэропорта «Тамбов» | Управление автомобильных дорог и транспорта области, исполнитель, определенный на конкурсной основе | Количество единиц техники и оборудования для обслуживания служб аэропорта «Тамбов» | Ед. | 2019-118 | 2020-0 | 2019 | 2020 | 4 818,5 | 4 818,5 | | |
| | | | | | | 2021-20 | 2021 | | 213,5 | 213,5 | | |
| | | | | | | 2022-2 | 2022 | | 700,0 | 700,0 | | |
| | | | | | ВСЕГО | | | | 5 731,8 | 5 731,8 | | |
| 3.21. | обустройство территории аэропорта «Тамбов» периметровым ограждением | Управление автомобильных дорог и транспорта области, исполнитель, определенный на конкурсной основе | Протяженность периметрового ограждения | Км | 2019-8,5 | 2020-0 | 2019 | 2020 | 19 407,8 | 19 407,8 | | |
| | | | | | | 2021-0 | 2021 | | - | - | | |
| | | | | | | 2022-0 | 2022 | | - | - | | |
| | | | | | ВСЕГО | | | | 19 407,8 | 19 407,8 | | |
| 4. | Бюджетные ассигнования в уставный фонд Тамбовского областного государственного унитарного предприятия «Тамбовская управляющая компания» с целью выкупа имущества у открытого акционерного общества «Авиата» | Комитет по управлению имуществом области | Конкурсная масса | Млн.руб. | 2014-6,0 | 2015-0,0 | 2014 | 2015 | 6 000,0 | 6 000,0 | | |
| | | | | | | 2016-0,0 | 2016 | | - | - | | |
| | | | | | | 2017-0,0 | 2017 | | - | - | | |
| | | | | | | 2018-0,0 | 2018 | | - | - | | |
| | | | | | | 2019-0,0 | 2019 | | - | - | | |
| | | | | | | 2020-0,0 | 2020 | | - | - | | |
| | | | | | | 2021-0,0 | 2021 | | - | - | | |
| | | | | | | 2022-0,0 | 2022 | | - | - | | |
| | | | | | ВСЕГО | | | | 6 000,0 | 6 000,0 | | |
| 5. | Бюджетные ассигнования в уставный фонд ТОГУП «Тамбовская управляющая компания» для участия в создании акционерного общества «Тамбовская пассажирская компания» | Комитет по управлению имуществом области | Уставный капитал | Тыс.руб. | 2014-102,0 | 2015-0,0 | 2014 | 2015 | 102,0 | 102,0 | | |
| | | | | | | 2016-0,0 | 2016 | | - | - | | |
| | | | | | | 2017-0,0 | 2017 | | - | - | | |
| | | | | | | 2018-0,0 | 2018 | | - | - | | |
| | | | | | | 2019-0,0 | 2019 | | - | - | | |
| | | | | | | 2020-0,0 | 2020 | | - | - | | |
| | | | | | | 2021-0,0 | 2021 | | - | - | | |
| | | | | | | 2022-0,0 | 2022 | | - | - | | |
| | | | | | ВСЕГО | | | | 6 000,0 | 6 000,0 | | |
| | | | | | | 2014-102,0 | 2014 | | 102,0 | 102,0 | | |
| | | | | | | 2015-0,0 | 2015 | | - | - | | |
| | | | | | | 2016-0,0 | 2016 | | - | - | | |
| | | | | | | 2017-0,0 | 2017 | | - | - | | |
| | | | | | | 2018-0,0 | 2018 | | - | - | | |
| | | | | | | 2019-0,0 | 2019 | | - | - | | |
| | | | | | | 2020-0,0 | 2020 | | - | - | | |
| | | | | | | 2021-0,0 | 2021 | | - | - | | |
| | | | | | | 2022-0,0 | 2022 | | - | - | | |
| | | | | | ВСЕГО | | | | 6 000,0 | 6 000,0 | | |
| | | | | | | 2014-102,0 | 2014 | | 102,0 | 102,0 | | |
| | | | | | | 2015-0,0 | 2015 | | - | - | | |
| | | | | | | 2016-0,0 | 2016 | | - | - | | |
| | | | | | | 2017-0,0 | 2017 | | - | - | | |
| | | | | | | 2018-0,0 | 2018 | | - | - | | |
| | | | | | | 2019-0,0 | 2019 | | - | - | | |

| 1 | 2 | 3 | 4 | 5 | 6 | | 7 | 8 | 9 | 10 | 11 |
|-----------|--|--|--|----------|-------------|-------------|-----------|-----------|----------|-----------|----|
| | | | | | 2020-0,0 | 2021-0,0 | | | | | |
| 6. | Обеспечение функционирования управления транспорта области | Управление транспорта области | Штатная численность работников | Чел. | 2020 | - | - | - | - | - | - |
| | | | | | 2021 | - | - | - | - | - | - |
| | | | | | 2022 | - | - | - | - | - | - |
| | | | | | ВСЕГО | 102,0 | 102,0 | - | - | - | - |
| | | | | | 2014-0 | - | - | - | - | - | - |
| | | | | | 2015-19 | 9 990,6 | 9 990,6 | - | - | - | - |
| | | | | | 2016-17 | 11 974,7 | 11 974,7 | - | - | - | - |
| | | | | | 2017-0 | - | - | - | - | - | - |
| | | | | | 2018-0 | - | - | - | - | - | - |
| | | | | | 2019-0 | - | - | - | - | - | - |
| 2020-0 | - | - | - | - | - | - | | | | | |
| 2021-0 | - | - | - | - | - | - | | | | | |
| 2022-0 | - | - | - | - | - | - | | | | | |
| ВСЕГО | 21 965,3 | 21 965,3 | - | - | - | - | - | - | - | - | |
| 7. | Субсидии бюджетам муниципальных образований области на оплату лизинговых платежей по договорам лизинга), аренды (лизинга), заключенных на приобретение автомобильного транспорта и коммунальной техники | Управление автомобильных дорог и транспорта области, муниципальные образования области | Количество единиц дорожно-коммунальной техники, приобретенных по договорам финансовой аренды (лизинга) | Ед. | 2019 | 45 193,9 | 44 290,0 | 903,9 | - | - | - |
| | | | | | 2020 | 44 087,0 | 44 043,0 | 44,0 | - | - | - |
| | | | | | 2021 | 40 477,6 | 40 437,2 | 40,4 | - | - | - |
| | | | | | 2022 | 40 477,7 | 40 437,2 | 40,5 | - | - | - |
| | | | | | ВСЕГО | 170 236,2 | 169 207,4 | 1 028,8 | - | - | - |
| | | | | | 2019-15 | 45 193,9 | 44 290,0 | 903,9 | - | - | - |
| | | | | | 2020-28 | 44 087,0 | 44 043,0 | 44,0 | - | - | - |
| | | | | | 2021-0 | 40 477,6 | 40 437,2 | 40,4 | - | - | - |
| | | | | | 2022-0 | 40 477,7 | 40 437,2 | 40,5 | - | - | - |
| | | | | | ВСЕГО | 471,2 | 471,2 | - | - | - | - |
| 8. | Организация мероприятий по доставке граждан, прибывших из иностранных государств, к месту их проживания | Управление автомобильных дорог и транспорта области | Количество выполненных рейсов по доставке граждан | Ед. | 2020 | 471,2 | 471,2 | - | - | - | - |
| | | | | | 2021 | - | - | - | - | - | - |
| | | | | | 2022 | - | - | - | - | - | - |
| | | | | | ВСЕГО | 471,2 | 471,2 | - | - | - | - |
| | | | | | 2014 | 412 082,4 | 43 400,0 | 324 408,8 | 9 912,0 | 34 361,6 | |
| | | | | | 2015 | 429 254,7 | - | 398 138,3 | 9 998,6 | 21 117,8 | |
| | | | | | 2016 | 465 601,9 | - | 405 506,1 | 7 048,6 | 53 047,2 | |
| | | | | | 2017 | 1 108 670,1 | - | 502 447,6 | 10 420,3 | 595 802,2 | |
| | | | | | 2018 | 1 147 025,4 | - | 514 969,6 | 10 198,6 | 621 857,2 | |
| | | | | | 2019 | 1 342 640,8 | - | 698 851,4 | 10 405,7 | 633 383,7 | |
| 2020 | 1 173 371,3 | - | 538 177,4 | 73,9 | 635 120,0 | | | | | | |
| 2021 | 1 277 576,4 | - | 636 465,3 | 71,1 | 641 040,0 | | | | | | |
| 2022 | 1 722 863,9 | - | 1 076 379,2 | 114,7 | 646 370,0 | | | | | | |
| ВСЕГО | 9 079 086,9 | 43 400,0 | 5 095 343,7 | 58 243,5 | 3 882 099,7 | | | | | | |
| | Всего по подпрограмме: | | | | 2018 | 714,7 | 714,7 | - | - | - | - |
| | | | | | 2019 | 37 854,4 | 37 854,4 | - | - | - | - |
| | | | | | 2020 | 60 444,1 | 60 444,1 | - | - | - | - |
| | | | | | 2021 | 70 424,6 | 70 424,6 | - | - | - | - |
| | | | | | 2022 | 40 217,3 | 40 217,3 | - | - | - | - |
| | | | | | 209 655,1 | 209 655,1 | - | - | - | - | |
| | кроме этого, средства Федерального агентства воздушного транспорта (Росавиация), предоставляемые организациям воздушного транспорта, в рамках постановления Правительства Российской Федерации от 25.12.2013 №1242 «О предоставлении субсидий из федерального бюджета организациям воздушного транспорта на осуществление региональных воздушных перевозок пассажиров на территории Российской Федерации и формирование региональной маршрутной сети Российской Федерации» | | | | 2018 | 714,7 | 714,7 | - | - | - | - |
| | | | | | 2019 | 37 854,4 | 37 854,4 | - | - | - | - |
| | | | | | 2020 | 60 444,1 | 60 444,1 | - | - | - | - |
| | | | | | 2021 | 70 424,6 | 70 424,6 | - | - | - | - |
| | | | | | 2022 | 40 217,3 | 40 217,3 | - | - | - | - |
| | | | | | 209 655,1 | 209 655,1 | - | - | - | - | |
| | | | | | 2018 | 714,7 | 714,7 | - | - | - | - |
| | | | | | 2019 | 37 854,4 | 37 854,4 | - | - | - | - |
| | | | | | 2020 | 60 444,1 | 60 444,1 | - | - | - | - |
| | | | | | 2021 | 70 424,6 | 70 424,6 | - | - | - | - |
| 2022 | 40 217,3 | 40 217,3 | - | - | - | - | | | | | |
| 209 655,1 | 209 655,1 | - | - | - | - | | | | | | |

| 1 | 2 | 3 | 4 | 5 | 6 | | 7 | 8 | 9 | 10 | 11 | | |
|----|---|---|--|------|-------------|-------------|--------------|-----------------|-------------|-------------|-------------|-------------|-------------|
| | | | | | 2021-0 | 2022-1 | | | | | | | |
| 5. | Развитие сервисной инфраструктуры природного газа (пересоборудование транспортных средств, пересвидетельствование газобаллонного оборудования), в том числе за счет реализации приоритетного инвестиционного проекта «Создание сети автомобильных газонаполнительных компрессорных станций (АГНКС) в г. Тамбов» (инвестор: ООО «САЭЛ-ИНЖИНИРИНГ») | Управление автомобильных дорог и транспорта области | Количество действующих сервисных центров | Ед. | 2021-0 | 2022-1 | - | 42 000,0 | - | - | 42 000,0 | | |
| | Всего по подпрограмме: | | | | ВСЕГО | | 42 000,0 | - | - | - | 42 000,0 | | |
| | | | | | 2015 | 2016 | 2017 | 2018 | 2019 | 2020 | 2021 | 2022 | |
| | | | | | 245 196,6 | 140 645,2 | 156 428,2 | 159 185,1 | 218 874,1 | 195 562,2 | 109 119,2 | 286 851,4 | 1 511 862,0 |
| | | | | | 108 245,0 | - | - | - | - | - | - | - | 108 245,0 |
| | | | | | 22 131,4 | 68 895,0 | 84 059,1 | 88 221,3 | 146 444,3 | 135 895,0 | 86 501,5 | 74 776,6 | 706 924,2 |
| | | | | | 12 820,2 | 17 347,5 | 10 956,0 | 11 550,7 | 12 891,1 | 128,5 | 79,0 | 74,8 | 65 847,8 |
| | | | | | 102 000,0 | 54 402,7 | 61 413,1 | 59 413,1 | 59 538,7 | 59 538,7 | 22 538,7 | 212 000,0 | 630 845,0 |
| | | | | | ВСЕГО | | | | | | | | |
| 1. | Обеспечение реализации госпрограммы | Управление автомобильных дорог и транспорта области | Штатная численность работников | Чел. | 2017-27 | 2018-27 | 2019-27 | 2020-27 | 2021-27 | 2022-27 | ВСЕГО - 27 | | |
| | | | | | 19 444,6 | 17 105,9 | 17 918,8 | 18 326,0 | 20 707,6 | 19 269,6 | 112 772,5 | 19 444,6 | 17 105,9 |
| | | | | | 19 444,6 | 17 105,9 | 17 918,8 | 18 326,0 | 20 707,6 | 19 269,6 | 112 772,5 | 19 444,6 | 17 105,9 |
| | | | | | 19 444,6 | 17 105,9 | 17 918,8 | 18 326,0 | 20 707,6 | 19 269,6 | 112 772,5 | 19 444,6 | 17 105,9 |
| | | | | | 19 444,6 | 17 105,9 | 17 918,8 | 18 326,0 | 20 707,6 | 19 269,6 | 112 772,5 | 19 444,6 | 17 105,9 |
| | Всего по прочим основным мероприятиям, не вошедшим в подпрограммы | | | | 2017 | 2018 | 2019 | 2020 | 2021 | 2022 | ВСЕГО | | |
| | | | | | 19 444,6 | 17 105,9 | 17 918,8 | 18 326,0 | 20 707,6 | 19 269,6 | 112 772,5 | 19 444,6 | 17 105,9 |
| | | | | | 19 444,6 | 17 105,9 | 17 918,8 | 18 326,0 | 20 707,6 | 19 269,6 | 112 772,5 | 19 444,6 | 17 105,9 |
| | | | | | 19 444,6 | 17 105,9 | 17 918,8 | 18 326,0 | 20 707,6 | 19 269,6 | 112 772,5 | 19 444,6 | 17 105,9 |
| | | | | | 19 444,6 | 17 105,9 | 17 918,8 | 18 326,0 | 20 707,6 | 19 269,6 | 112 772,5 | 19 444,6 | 17 105,9 |
| | Всего по Госпрограмме | | | | 2014 | 2015 | 2016 | 2017 | 2018 | 2019 | 2020 | 2021 | 2022 |
| | | | | | 2 855 849,5 | 4 032 314,7 | 5 152 047,18 | 4 394 313,65348 | 4 517 975,3 | 6 326 333,7 | 6 988 017,9 | 6 572 160,9 | 9 624 363,8 |
| | | | | | 119 670,0 | 625 308,2 | 767 135,5 | 285 172,6 | 21 251,8 | 968 145,0 | 1 347 963,6 | 694 510,0 | 1 965 273,4 |
| | | | | | 2 690 483,2 | 3 256 701,3 | 4 219 598,1 | 3 421 726,1 | 3 791 918,2 | 4 635 147,5 | 4 942 988,1 | 5 211 615,1 | 6 797 733,1 |
| | | | | | 11 334,7 | 27 187,4 | 57 863,7 | 30 199,7 | 23 535,0 | 30 118,8 | 2 407,5 | 2 457,0 | 2 987,3 |
| | | | | | 34 361,6 | 123 117,8 | 107 449,9 | 657 215,3 | 681 270,3 | 692 922,4 | 694 658,7 | 663 578,7 | 858 370,0 |

| 1 | 2 | 3 | 4 | 5 | 6 | 7 | 8 | 9 | 10 | 11 | |
|---|---|---|---|---|---|------|-----------------------|----------------------|--------------|-----------|-------------|
| | кроме этого, средства Федерального агентства воздушного транспорта (Росавиация), предоставляемые организациям воздушного транспорта, в рамках постановления Правительства Российской Федерации от 25.12.2013 №1242 «О предоставлении субсидий из федерального бюджета организациям воздушного транспорта на осуществление региональных воздушных перевозок пассажиров на территории Российской Федерации и формирование региональной маршрутной сети» | | | | | | 50 463 376,6 714,7 | 6 794 430,0 714,7 | 38 967 910,6 | 188 091,2 | 4 512 944,7 |
| | | | | | | 2018 | | | | | |
| | | | | | | 2019 | 37 854,4 | 37 854,4 | | | |
| | | | | | | 2020 | 60 444,1 | 60 444,1 | | | |
| | | | | | | 2021 | 70 424,6 | 70 424,6 | | | |
| | | | | | | 2022 | 40 217,3 | 40 217,3 | | | |
| | | | | | | | 209 655,1 | 209 655,1 | | | |

Примечание: средства Федерального агентства воздушного транспорта (Росавиация), предоставляемые организациям воздушного транспорта, в рамках постановления Правительства Российской Федерации от 25.12.2013 №1242 «О предоставлении субсидий из федерального бюджета организациям воздушного транспорта на осуществление региональных воздушных перевозок пассажиров на территории Российской Федерации и формирование региональной маршрутной сети».

И.о. заместителя

Главы Тамбовской области

Е.В.Зименко



ПРИЛОЖЕНИЕ № 4

к постановлению Правительства Тамбовской области

от 28.10.2022 № 59

ПРИЛОЖЕНИЕ № 2 а

к государственной программе

«Развитие транспортной системы и дорожного хозяйства

Тамбовской области»

Перечень

мероприятий государственной программы Тамбовской области
«Развитие транспортной системы и дорожного хозяйства Тамбовской области» (II этап реализации)

| № п/п | Наименование подпрограммы, основного мероприятия, федерального (регионального проекта) | Ответственный исполнитель, соисполнители | Ожидаемые непосредственные результаты | | | Объемы финансирования, тыс.руб. | | | | | |
|---|---|---|--|------------------------|---|--|--|---------------------|----------------------|-----------------------------|--|
| | | | 4 наименование | 5 единица измерения | 6 значение (по годам реализации мероприятия) | 7 по годам, всего | 8 федеральный бюджет | 9 бюджет области | 10 местный бюджет | 11 внебюджетные средства | |
| 1 | 2 | 3 | 4 | 5 | 6 | 7 | 8 | 9 | 10 | 11 | |
| 1. Подпрограмма «Совершенствование и развитие сети автомобильных дорог» | | | | | | | | | | | |
| 1. | Создание и развитие объектов транспортной инфраструктуры | Управление автомобильных дорог и транспорта области | Прирост протяженности автомобильных дорог | Км | 2023 - 0,0/0,0 2024 - 2,31/386,06 2025 - 0,0/50,0 2026 - 0,0/50,0 2027 - 0,0/50,0 2028 - 0,0/50,0 2029 - 0,0/50,0 2030 - 0,0/50,0 ВСЕГО - 2,31/300,00 | 759 703,1 525 938,0 590 447,2 590 447,2 590 447,2 590 447,2 590 447,2 590 447,2 590 447,2 4 828 324,4 | 759 703,1 525 938,0 590 447,2 590 447,2 590 447,2 590 447,2 590 447,2 590 447,2 590 447,2 4 828 324,4 | | | | |
| 1.1. | строительство и реконструкция автомобильных дорог регионального значения и мостовых сооружений на них | Управление автомобильных дорог и транспорта области | Объем ввода в эксплуатацию после строительства и реконструкции автомобильных дорог | Км | 2023 - 0,0/0,0 2024 - 2,31/386,06 2025 - 0,0/50,0 2026 - 0,0/50,0 2027 - 0,0/50,0 2028 - 0,0/50,0 | 754 447,2 489 938,0 554 447,2 554 447,2 554 447,2 554 447,2 | 754 447,2 489 938,0 554 447,2 554 447,2 554 447,2 554 447,2 | | | | |

| 1 | 2 | 3 | 4 | 5 | 6 | | 7 | 8 | 9 | 10 | 11 |
|------|--|---|---|-----|-----------------|-----------------|---|---|---|----|----|
| | | | | | 2029 - 0,0/50,0 | 2030 - 0,0/50,0 | | | | | |
| 1.2. | проектно-исследовательские работы, экспертиза, инвентаризация и паспортизация автодорог, проект организации движения по строительству и реконструкции автомобильных регионального значения | Управление автомобильных дорог и транспорта области | Количество разработанной проектно-сметной документации, проектов по инвентаризации и паспортизации автодорог, проектов организации движения по строительству и реконструкции автодорог регионального значения | Шт. | 2029 - 0,0/50,0 | 2030 - 0,0/50,0 | 554 447,2 554 447,2 4 571 068,5 | - | 554 447,2 554 447,2 4 571 068,5 | - | - |
| | | | | | 2023 - 0 | 2024 - 0 | 5 255,9 36 000,0 36 000,0 36 000,0 36 000,0 | | 5 255,9 36 000,0 36 000,0 36 000,0 36 000,0 | | |
| | | | | | 2025 - 10 | 2026 - 10 | 36 000,0 | | 36 000,0 | | |
| | | | | | 2027 - 10 | 2028 - 10 | 36 000,0 | | 36 000,0 | | |
| | | | | | 2029 - 10 | 2030 - 10 | 36 000,0 | | 36 000,0 | | |
| | | | | | ВСЕГО - 60 | | 257 255,9 | - | 257 255,9 | | |
| 1.3. | строительство объектов с применением композитных материалов | Управление автомобильных дорог и транспорта области | Количество объектов | Шт. | 2023 - 0 | 2024 - 0 | | | | | |
| | | | | | 2025 - 0 | 2026 - 0 | | | | | |
| | | | | | 2027 - 0 | 2028 - 0 | | | | | |
| | | | | | 2029 - 0 | 2030 - 0 | | | | | |
| | | | | | ВСЕГО - 0 | | | | | | |
| 1.4. | предоставление межбюджетных трансфертов на строительство и реконструкцию автомобильных дорог регионального (межмуниципального) значения и мостовых сооружений на них | Управление автомобильных дорог и транспорта области | Объем ввода в эксплуатацию после строительства и реконструкции автомобильных дорог | Км | 2023 - 0 | 2024 - 0 | | | | | |
| | | | | | 2025 - 0 | 2026 - 0 | | | | | |
| | | | | | 2027 - 0 | 2028 - 0 | | | | | |
| | | | | | 2029 - 0 | 2030 - 0 | | | | | |
| | | | | | ВСЕГО - 0 | | | | | | |

| 1 | 2 | 3 | 4 | 5 | 6 | | 7 | 8 | 9 | 10 | 11 |
|------|---|---|---|--------|-----------------|------|-------------|-------------|-------------|---------|----|
| | | | | | 2023 - 5373,9 | 2023 | | | | | |
| 2. | Субсидии бюджетам муниципальных образований на содержание и развитие сети автомобильных дорог общего пользования местного значения | Управление автомобильных дорог и транспорта области | Протяженность муниципальных автомобильных дорог общего пользования | Км | 2023 - 5373,9 | 2023 | 563 211,4 | 562 648,8 | 562 648,8 | 562,6 | |
| | | | | | 2024 - 5373,9 | 2024 | 379 914,2 | 379 534,7 | 379 534,7 | 379,5 | |
| | | | | | 2025 - 5373,9 | 2025 | 1 385 384,0 | 1 384 000,0 | 1 384 000,0 | 1 384,0 | |
| | | | | | 2026 - 5373,9 | 2026 | 1 385 384,0 | 1 384 000,0 | 1 384 000,0 | 1 384,0 | |
| | | | | | 2027 - 5373,9 | 2027 | 1 385 384,0 | 1 384 000,0 | 1 384 000,0 | 1 384,0 | |
| | | | | | 2028 - 5373,9 | 2028 | 1 385 384,0 | 1 384 000,0 | 1 384 000,0 | 1 384,0 | |
| | | | | | 2029 - 5373,9 | 2029 | 1 385 384,0 | 1 384 000,0 | 1 384 000,0 | 1 384,0 | |
| | | | | | 2030 - 5373,9 | 2030 | 1 385 384,0 | 1 384 000,0 | 1 384 000,0 | 1 384,0 | |
| | | | | | ВСЕГО - 5373,9 | | 945 125,7 | - | 942 183,5 | 942,2 | |
| 2.1. | субсидии бюджетам муниципальных образований на строительство и реконструкцию автомобильных дорог общего пользования и искусственных сооружений на них | Управление автомобильных дорог и транспорта области | Объем ввода в эксплуатацию после строительства и реконструкции автомобильных дорог и искусственных сооружений на них | Км/п.м | 2023 - 0 | 2023 | | | | | |
| | | | | | 2024 - 0 | 2024 | | | | | |
| | | | | | 2025 - 0 | 2025 | | | | | |
| | | | | | 2026 - 0 | 2026 | | | | | |
| | | | | | 2027 - 0 | 2027 | | | | | |
| | | | | | 2028 - 0 | 2028 | | | | | |
| | | | | | 2029 - 0 | 2029 | | | | | |
| | | | | | 2030 - 0 | 2030 | | | | | |
| | | | | | ВСЕГО - 0,0/0,0 | | | - | - | - | |
| 2.2. | субсидии бюджетам муниципальных образований (реконструкция) автодорог общего пользования с твердым покрытием до сельских населенных пунктов, не имеющих круглогодичной связи с автомобильных дорог общего пользования | Управление автомобильных дорог и транспорта области | Объем ввода в эксплуатацию после строительства и реконструкции автомобильных дорог до сельских населенных пунктов, не имеющих круглогодичной связи с сетью автомобильных дорог общего пользования | Км | 2023 - 0 | 2023 | | | | | |
| | | | | | 2024 - 0 | 2024 | | | | | |
| | | | | | 2025 - 0 | 2025 | | | | | |
| | | | | | 2026 - 0 | 2026 | | | | | |
| | | | | | 2027 - 0 | 2027 | | | | | |
| | | | | | 2028 - 0 | 2028 | | | | | |
| | | | | | 2029 - 0 | 2029 | | | | | |
| | | | | | 2030 - 0 | 2030 | | | | | |
| | | | | | ВСЕГО - 0,0 | | | - | - | - | |

| 1 | 2 | 3 | 4 | 5 | 6 | | 7 | 8 | 9 | 10 | 11 | | |
|------|---|---|--|----|-------------|----------------|---|---|-------------|---------|-------------|---------|--|
| | | | | | 2023 - 36,4 | 2023 - 36,4 | | | | | | | |
| 2.3. | субсидии бюджетам муниципальных образований на ремонт автомобильных дорог общего пользования, капитальный ремонт и ремонт дворовых территорий многоквартирных домов, проездов к дворовым территориям многоквартирных домов населенных пунктов | Управление автомобильных дорог и транспорта области | Протяженность отремонтированных автомобильных дорог | Км | 2023 | 232 881,4 | | | 232 648,8 | 232,6 | | | |
| | | | | | 2024 | 34 569,2 | | | 34 534,7 | 34,5 | | | |
| | | | | | 2025 | 1 055 054,0 | | | 1 054 000,0 | 1 054,0 | | | |
| | | | | | 2026 | 1 055 054,0 | | | 1 054 000,0 | 1 054,0 | | | |
| | | | | | 2027 | 1 055 054,0 | | | 1 054 000,0 | 1 054,0 | | | |
| | | | | | 2028 | 1 055 054,0 | | | 1 054 000,0 | 1 054,0 | | | |
| | | | | | 2029 | 1 055 054,0 | | | 1 054 000,0 | 1 054,0 | | | |
| | | | | | 2030 | 1 055 054,0 | | | 1 054 000,0 | 1 054,0 | | | |
| | | | | | | ВСЕГО - 209,6 | | | 6 591 450,7 | - | 6 591 183,5 | 267,2 | |
| | | | | | | 2023 - 5373,9 | | | 330 330,0 | | 330 000,0 | 330,0 | |
| 2.4. | субсидии бюджетам муниципальных образований на содержание автодорог общего пользования | Управление автомобильных дорог и транспорта области | Протяженность муниципальных автомобильных дорог общего пользования | Км | 2024 | 345 345,0 | | | 345 000,0 | 345,0 | | | |
| | | | | | 2025 | 330 330,0 | | | 330 000,0 | 330,0 | | | |
| | | | | | 2026 | 330 330,0 | | | 330 000,0 | 330,0 | | | |
| | | | | | 2027 | 330 330,0 | | | 330 000,0 | 330,0 | | | |
| | | | | | 2028 | 330 330,0 | | | 330 000,0 | 330,0 | | | |
| | | | | | 2029 | 330 330,0 | | | 330 000,0 | 330,0 | | | |
| | | | | | 2030 | 330 330,0 | | | 330 000,0 | 330,0 | | | |
| | | | | | | ВСЕГО - 5373,9 | | | 2 657 655,0 | - | 2 655 000,0 | 2 655,0 | |
| | | | | | | 2023-0,0 | | | | | | | |
| | | | | | | 2024 - 0,0 | | | | | | | |
| 2.5. | предоставление межбюджетных трансфертов бюджетам муниципальных образований на ремонт автомобильных дорог общего пользования | Управление автомобильных дорог и транспорта области | Протяженность отремонтированных автомобильных дорог | Км | 2025 | | | | | | | | |
| | | | | | 2026 | | | | | | | | |
| | | | | | 2027 | | | | | | | | |
| | | | | | 2028 | | | | | | | | |
| | | | | | 2029 | | | | | | | | |
| | | | | | 2030 | | | | | | | | |
| | | | | | | | | | | | | | |
| | | | | | | ВСЕГО | | | | | | | |

| 1 | 2 | 3 | 4 | 5 | 6 | | 7 | 8 | 9 | 10 | 11 |
|-----------------|---|---|---|--------------|-------------------|------|-------------|---|-------------|----|----|
| | | | | | 2023 - 0 | 2023 | | | | | |
| 3.1. | капитальный ремонт дорог регионального (межмуниципального) значения | Управление автомобильных дорог и транспорта области | Протяженность капитально отремонтированных автомобильных дорог и искусственных сооружений | Км/п.м | 2024 - 0 | 2024 | - | | | | |
| | | | | | 2025 - 0 | 2025 | - | | | | |
| | | | | | 2026 - 0 | 2026 | | | | | |
| | | | | | 2027 - 0 | 2027 | | | | | |
| | | | | | 2028 - 0 | 2028 | | | | | |
| | | | | | 2029 - 0 | 2029 | | | | | |
| | | | | | 2030 - 0 | 2030 | | | | | |
| | | | | | ВСЕГО - 0,0/0,0 | | - | | | | |
| | | | | | 2023 - 43,894 | 2023 | 1 573 371,8 | | 1 573 371,8 | | |
| | | | | | 2024 - 38,0 | 2024 | 2 198 862,9 | | 2 198 862,9 | | |
| 3.2. | ремонт автомобильных дорог регионального (межмуниципального) значения | Управление автомобильных дорог и транспорта области | Протяженность отремонтированных автомобильных дорог и искусственных сооружений | Км/п.м | 2025 - 5 | 2025 | 792 383,1 | | 792 383,1 | | |
| | | | | | 2026 - 5 | 2026 | 792 383,1 | | 792 383,1 | | |
| | | | | | 2027 - 5 | 2027 | 792 383,1 | | 792 383,1 | | |
| | | | | | 2028 - 5 | 2028 | 792 383,1 | | 792 383,1 | | |
| | | | | | 2029 - 5 | 2029 | 792 383,1 | | 792 383,1 | | |
| | | | | | 2030 - 5 | 2030 | 792 383,1 | | 792 383,1 | | |
| | | | | | ВСЕГО - 68/43,894 | | - | | 8 526 533,3 | | - |
| | | | | | 2023 - 1966,43 | 2023 | 1 292 000,0 | | 1 292 000,0 | | |
| | | | | | 2024 - 1966,43 | 2024 | 1 392 000,0 | | 1 392 000,0 | | |
| | | | | | 2025 - 1966,43 | 2025 | 1 292 000,0 | | 1 292 000,0 | | |
| 2026 - 1966,43 | 2026 | 1 292 000,0 | | 1 292 000,0 | | | | | | | |
| 2027 - 1966,43 | 2027 | 1 292 000,0 | | 1 292 000,0 | | | | | | | |
| 2028 - 1966,43 | 2028 | 1 292 000,0 | | 1 292 000,0 | | | | | | | |
| 2029 - 1966,43 | 2029 | 1 292 000,0 | | 1 292 000,0 | | | | | | | |
| 2030 - 1966,43 | 2030 | 1 292 000,0 | | 1 292 000,0 | | | | | | | |
| ВСЕГО - 1966,43 | | - | | 10 436 000,0 | | - | | | | | |
| 3.3. | содержание автомобильных дорог регионального (межмуниципального) значения, в том числе горизонтальная разметка, дорожное освещение, межевание земельных участков, регистрация права постоянного пользования на земельные участки полос отвода | Управление автомобильных дорог и транспорта области | Протяженность региональных (межмуниципальных) автомобильных дорог | Км | | | | | | | |

| 1 | 2 | 3 | 4 | 5 | 6 | 7 | | 8 | 9 | 10 | 11 | | | | | |
|-------------|---|---|--|------|-----------|-------------|--|---|---|-----------|----|------------|--------------------------------|------|------------|------|
| | | | | | | 2023 - 5 | 2023 - 10 | | | | | | | | | |
| 3.4. | проектно-исследовательские работы, экспертиза, инвентаризация и паспортизация автодорог, проект организации движения по ремонту и капитальному ремонту дорог регионального (межмуниципального) значения | Управление автомобильных дорог и транспорта области | Количество разработанной проектно-сметной документации, проектов по инвентаризации и паспортизации автодорог, проектов организации движения по ремонту и капитальному ремонту автодорог регионального значения | Шг. | 2023 - 5 | 2023 | 84 422,1 | | 84 422,1 | | | | | | | |
| | | | | | | 2024 | 36 000,0 | | 36 000,0 | | | | | | | |
| | | | | | | 2025 | 36 000,0 | | 36 000,0 | | | | | | | |
| | | | | | | 2026 | 36 000,0 | | 36 000,0 | | | | | | | |
| | | | | | | 2027 | 36 000,0 | | 36 000,0 | | | | | | | |
| | | | | | | 2028 | 36 000,0 | | 36 000,0 | | | | | | | |
| | | | | | | 2029 | 36 000,0 | | 36 000,0 | | | | | | | |
| | | | | | | 2030 | 36 000,0 | | 36 000,0 | | | | | | | |
| | | | | | | ВСЕГО - 125 | | | | | | | 336 422,1 | - | 336 422,1 | - |
| | | | | | | 3.5. | осуществление работ в сфере организации дорожного движения | | Управление автомобильных дорог и транспорта области | | | | Штатная численность работников | Чел. | 2023 - 110 | 2023 |
| 2024 | 88 583,8 | 88 583,8 | | | | | | | | | | | | | | |
| 2025 | 76 583,8 | 76 583,8 | | | | | | | | | | | | | | |
| 2026 | 76 583,8 | 76 583,8 | | | | | | | | | | | | | | |
| 2027 | 76 583,8 | 76 583,8 | | | | | | | | | | | | | | |
| 2028 | 76 583,8 | 76 583,8 | | | | | | | | | | | | | | |
| 2029 | 76 583,8 | 76 583,8 | | | | | | | | | | | | | | |
| 2030 | 76 583,8 | 76 583,8 | | | | | | | | | | | | | | |
| ВСЕГО - 110 | | | 636 670,4 | - | 636 670,4 | | | - | | | | | | | | |
| 3.6. | обеспечение и реализация полномочий в сфере дорожной деятельности в отношении автомобильных дорог общего пользования регионального (межмуниципального) значения | Управление автомобильных дорог и транспорта области | Штатная численность работников | Чел. | 2023 - 38 | | | 2023 | | 164 066,2 | | 164 066,2 | | | | |
| | | | | | | 2024 | 164 066,2 | 164 066,2 | | | | | | | | |
| | | | | | | 2025 | 38 940,1 | 38 940,1 | | | | | | | | |
| | | | | | | 2026 | 38 940,1 | 38 940,1 | | | | | | | | |
| | | | | | | 2027 | 38 940,1 | 38 940,1 | | | | | | | | |
| | | | | | | 2028 | 38 940,1 | 38 940,1 | | | | | | | | |
| | | | | | | 2029 | 38 940,1 | 38 940,1 | | | | | | | | |
| | | | | | | 2030 | 38 940,1 | 38 940,1 | | | | | | | | |
| | | | | | | ВСЕГО - 38 | | | 561 772,8 | - | | 561 772,8 | - | | | |
| | | | | | | 3.7. | предоставление межбюджетных трансфертов на ремонт автомобильных дорог регионального (межмуниципального) значения | Управление автомобильных дорог и транспорта области | Протяженность отремонтированных автомобильных дорог | Км | | 2023 - 0,0 | 2023 | | | |
| 2024 | | | | | | | | | | | | | | | | |
| 2025 | | | | | | | | | | | | | | | | |
| 2026 | | | | | | | | | | | | | | | | |
| 2027 | | | | | | | | | | | | | | | | |

| 1 | 2 | 3 | 4 | 5 | 6 | | 7 | 8 | 9 | 10 | 11 |
|-------|---|---|---|--------|---|--|---|---|---|----|----|
| | | | | | 2028 - 0,0 | 2029 - 0,0 | | | | | |
| 3.8. | предоставление межбюджетных трансфертов на капитальный ремонт автомобильных дорог регионального (межмуниципального) значения | Управление автомобильных дорог и транспорта области | Протяженность капитально отремонтированных автомобильных дорог и искусственных сооружений | Км/л.м | 2023 - 0,0 2024 - 0,0 2025 - 0,0 2026 - 0,0 2027 - 0,0 2028 - 0,0 2029 - 0,0 2030 - 0,0 ВСЕГО | 2023 2024 2025 2026 2027 2028 2029 2030 | - | | | | |
| 3.9. | предоставление межбюджетных трансфертов на содержание автомобильных дорог регионального (межмуниципального) значения | Управление автомобильных дорог и транспорта области | Протяженность капитально отремонтированных автомобильных дорог | Км | 2023 - 0,0 2024 - 0,0 2025 - 0,0 2026 - 0,0 2027 - 0,0 2028 - 0,0 2029 - 0,0 2030 - 0,0 ВСЕГО | 2023 2024 2025 2026 2027 2028 2029 2030 | - | | | | |
| 3.10. | предоставление межбюджетных трансфертов на реализацию мероприятий по решению неотложных задач по приведению в нормативное состояние автомобильных дорог регионального или межмуниципального значения и (или) улично-дорожной сети городов | Управление автомобильных дорог и транспорта области | Площадь ликвидированных дефектов дорожного покрытия в рамках осуществления работ по ремонту и содержанию автомобильных дорог и (или) улично-дорожной сети | М2 | 2023 - 0,0 2024 - 0,0 2025 - 0,0 2026 - 0,0 2027 - 0,0 2028 - 0,0 2029 - 0,0 2030 - 0,0 ВСЕГО | 2023 2024 2025 2026 2027 2028 2029 2030 | - | | | | |

| 1 | 2 | 3 | 4 | 5 | 6 | | 7 | 8 | 9 | 10 | 11 |
|-------|---|---|---|----------|------------|------------|-------|-------|-------|----|----|
| | | | | | 2023 - 0,0 | 2024 - 0,0 | | | | | |
| 3.11. | предоставление межбюджетных трансфертов на мероприятия по строительству, реконструкции, капитальному ремонту и ремонту уникальных искусственных дорожных сооружений | Управление автомобильных дорог и транспорта области | Количество и протяженность уникальных искусственных сооружений, завершённых капитальным ремонтом или ремонтом | Шт./п. м | 2023 | 2024 | | | | | |
| | | | | | 2025 | 2026 | | | | | |
| | | | | | 2027 | 2028 | | | | | |
| | | | | | 2029 | 2030 | | | | | |
| | | | | | ВСЕГО | | | | | | |
| 3.12. | выполнение научно-исследовательских и опытно-конструкторских работ в сфере дорожного хозяйства | Управление автомобильных дорог и транспорта области | Количество проведенных научно-исследовательских опытно-конструкторских работ | Шт. | 2023 | 2024 | | | | | |
| | | | | | 2025 | 2026 | | | | | |
| | | | | | 2027 | 2028 | | | | | |
| | | | | | 2029 | 2030 | | | | | |
| | | | | | ВСЕГО | | | | | | |
| 4. | Уплата процентов за пользование бюджетными кредитами | Управление автомобильных дорог и транспорта области | Выполнение финансовых обязательств по уплате процентов за пользование бюджетными кредитами | Процент | 2023 | 2024 | | | | | |
| | | | | | 2025 | 2026 | | | | | |
| | | | | | 2027 | 2028 | | | | | |
| | | | | | 2029 | 2030 | | | | | |
| | | | | | ВСЕГО | | | | | | |
| | | | | | 2023 - 100 | 2024 - | 425,9 | 425,9 | 425,9 | | |
| 5. | Уплата процентов за расщочку реструктурированной задолженности по бюджетным кредитам | Управление автомобильных дорог и транспорта области | Выполнение финансовых обязательств по уплате процентов за пользование бюджетными кредитами | Процент | 2023 | 2024 | | | | | |
| | | | | | 2025 | 2026 | | | | | |
| | | | | | 2027 | 2028 | | | | | |
| | | | | | 2029 | 2030 | | | | | |
| | | | | | ВСЕГО | | | | | | |
| | | | | | 2023 - 100 | 2024 - | 425,9 | 425,9 | 425,9 | | |

| 1 | 2 | 3 | 4 | 5 | 6 | | 7 | 8 | 9 | 10 | 11 |
|------|---|---|---|----------|---|----------------------------|------------------------|------------------------|--------------|-------|----|
| | | | | | 2029 - 2030 | ВСЕГО - 100 | | | | | |
| 6. | Создание условий для реализации Программы в сфере дорожного хозяйства | Управление автомобильных дорог и транспорта области | Штатная численность работников | Чел. | 2023 2024 2025 2026 2027 2028 2029 2030 | 851,8 | 851,8 | | | | |
| 7. | Федеральный (региональный) проект «Региональная и местная дорожная сеть» | Управление автомобильных дорог и транспорта области | Протяженность отремонтированных автомобильных дорог | Км | 2023 - 45,062/165,22 2024 - 9,407/296,96 2025 2026 2027 2028 2029 2030 ВСЕГО | 1 511 034,2 1 736 555,3 | 678 832,6 993 053,5 | 832 004,4 743 474,9 | 197,2 6,9 | | |
| 7.1. | ремонт и капитальный ремонт автомобильных дорог (регионального (межмуниципального) значения и искусственных сооружений на них в рамках национального проекта «Безопасные качественные дороги» | Управление автомобильных дорог и транспорта области | Протяженность отремонтированных автомобильных дорог и искусственных сооружений на них | Км/год.м | 2023 - 40,582/165,22 2024 - 9,407/57,96 2025 2026 2027 2028 2029 2030 ВСЕГО - 55,027/462,18 | 1 279 249,7 1 389 215,7 | 644 447,3 652 687,1 | 634 802,4 736 528,6 | | 204,1 | |
| | | | | | ВСЕГО - 49,989/223,18 | 2 668 465,4 | 1 297 134,4 | 1 371 331,0 | | | |

| 1 | 2 | 3 | 4 | 5 | 6 | 7 | 8 | 9 | 10 | 11 | |
|------|--|---|---|-----------|-----------|------|-------------|---|-------------|---------|-----------|
| | | | 2. Подпрограмма «Развитие транспортного комплекса» | | | | | | | | |
| 1. | Поддержка и развитие автомобильного транспорта | Управление автомобильных дорог и транспорта области | Количество перевезенных пассажиров автомобильным транспортом | Млн. чел. | 2023-85,0 | 2023 | 255 131,1 | | 190 086,4 | 1 094,7 | 63 950,0 |
| | | | | | 2024-85,0 | 2024 | 293 534,8 | | 227 856,5 | 1 128,3 | 64 550,0 |
| | | | | | 2025-85,0 | 2025 | 130 598,3 | | 90 317,6 | 30,7 | 40 250,0 |
| | | | | | 2026-85,0 | 2026 | 130 598,3 | | 90 317,6 | 30,7 | 40 250,0 |
| | | | | | 2027-85,0 | 2027 | 200 598,3 | | 160 317,6 | 30,7 | 40 250,0 |
| | | | | | 2028-85,0 | 2028 | 204 598,3 | | 164 317,6 | 30,7 | 40 250,0 |
| | | | | | 2029-85,0 | 2029 | 206 598,3 | | 166 317,6 | 30,7 | 40 250,0 |
| | | | | | 2030-85,0 | 2030 | 210 598,3 | | 170 317,6 | 30,7 | 40 250,0 |
| | | | | | ВСЕГО | | 1 632 255,7 | | 1 259 848,5 | 2 407,2 | 370 000,0 |
| 1.1. | субсидии автотранспортным предприятиям и перевозчикам всех форм собственности на возмещение недополученных доходов, связанных с предоставлением проезда по льготным месячным проездным билетам по муниципальным и межмуниципальным маршрутам регулярных перевозок автобусами в пригородном сообщении для обучающихся в образовательных организациях высшего образования и профессиональных образовательных организациях, на учебный период | Управление автомобильных дорог и транспорта области | Количество перевезенных пассажиров по льготным проездным билетам | Тыс. чел. | 2023-0,0 | 2023 | - | | - | | |
| | | | | | 2024-15,0 | 2024 | 35 000,0 | | 35 000,0 | | |
| | | | | | 2025-15,0 | 2025 | 35 000,0 | | 35 000,0 | | |
| | | | | | 2026-15,0 | 2026 | 35 000,0 | | 35 000,0 | | |
| | | | | | 2027-15,0 | 2027 | 35 000,0 | | 35 000,0 | | |
| | | | | | 2028-15,0 | 2028 | 35 000,0 | | 35 000,0 | | |
| | | | | | 2029-15,0 | 2029 | 35 000,0 | | 35 000,0 | | |
| | | | | | 2030-15,0 | 2030 | 35 000,0 | | 35 000,0 | | |
| | | | | | ВСЕГО | | 245 000,0 | | 245 000,0 | | |
| 1.2. | субсидии бюджетам муниципальных районов на организацию транспортного обслуживания населения между поселениями в границах муниципальных образований (приоритетный стратегический проект) | Управление автомобильных дорог и транспорта области | Регулярность движения автобусов по маршрутам между поселениями в границах муниципального района | Процент | 2023-98,7 | 2023 | 110 565,8 | | 109 471,1 | 1 094,7 | |
| | | | | | 2024-98,7 | 2024 | 113 960,2 | | 112 831,9 | 1 128,3 | |
| | | | | | 2025-98,7 | 2025 | 30 737,1 | | 30 706,4 | 30,7 | |
| | | | | | 2026-98,7 | 2026 | 30 737,1 | | 30 706,4 | 30,7 | |
| | | | | | 2027-98,7 | 2027 | 30 737,1 | | 30 706,4 | 30,7 | |
| | | | | | 2028-98,7 | 2028 | 30 737,1 | | 30 706,4 | 30,7 | |
| | | | | | 2029-98,7 | 2029 | 30 737,1 | | 30 706,4 | 30,7 | |
| | | | | | 2030-98,7 | 2030 | 30 737,1 | | 30 706,4 | 30,7 | |
| | | | | | ВСЕГО | | 408 948,6 | | 406 541,4 | 2 407,2 | |

| 1 | 2 | 3 | 4 | 5 | 6 | 7 | 8 | 9 | 10 | 11 |
|------|---|---|---|--------|---|--|--|---------|---------|---------|
| 1.6. | субсидии муниципалитетам образований области в целях возмещения части затрат на уплату лизинговых платежей по договорам финансовой аренды (лизинга) подвижного состава автомобильного транспорта, работающего на газомоторном топливе, в рамках комплекса мероприятий, направленных на перевод автомобильного транспорта на альтернативные виды топлива | Управление автомобильных дорог и транспорта области | Количество единиц подвижного состава | Ед. | 2023-0 2024-0 2025-0 2026-0 2027-0 2028-0 2029-0 2030-0 ВСЕГО | 2023 2024 2025 2026 2027 2028 2029 2030 | - | - | - | - |
| 1.7. | увеличение уставного фонда «Тамбовская компания» для приобретения подвижного состава на условиях лизинга для организации транспортного обслуживания населения между поселениями в границах муниципальных образований | Управление автомобильных дорог и транспорта области | Количество единиц подвижного состава | Ед. | 2023-0 2024-0 2025-0 2026-0 2027-0 2028-0 2029-0 2030-0 ВСЕГО | 2023 2024 2025 2026 2027 2028 2029 2030 | - | - | - | - |
| 1.8. | субсидии бюджетам муниципальных районов в целях возмещения части затрат на уплату лизинговых платежей по договорам финансовой аренды (лизинга, сублизинга) пассажирского автомобильного транспорта для организации транспортного обслуживания населения между поселениями в границах муниципальных образований области | Управление автомобильных дорог и транспорта области | Годовой пробег автомобильного транспорта с пассажирами маршрутам между поселениями в границах муниципального района области согласно утвержденному нормативу обеспечения потребности населения в услугах пассажирского транспорта | Тыс.км | 2023-0 2024-0 2025-0 2026-0 2027-0 2028-0 2029-0 2030-0 ВСЕГО | 2023 2024 2025 2026 2027 2028 2029 2030 | - | - | - | - |
| 1.9. | организация конкурса мастерства водителей, а также конкурса среди рабочих ведущих профессий и коллективов предприятий всех форм собственности автомобильного и городского электрического транспорта; организация мероприятий, посвященных профессиональному празднику - Дню работников автомобильного транспорта | Управление автомобильных дорог и транспорта области | Количество участников конкурсов профессионального мастерства водителей | Ед. | 2023-40 2024-40 2025-40 2026-40 2027-40 2028-40 2029-40 2030-40 ВСЕГО | 2023 2024 2025 2026 2027 2028 2029 2030 | 250,0 250,0 250,0 250,0 250,0 250,0 250,0 250,0 | 2 000,0 | 2 000,0 | 2 000,0 |

| 1 | 2 | 3 | 4 | 5 | 6 | | 8 | 9 | 10 | 11 |
|--------|--|---|--|-----------|------------|--|---|---|-------------------|------|
| | | | | | 2023-102,6 | 2024-102,6 | | | | |
| 2.1. | предоставление субсидий из бюджета Тамбовской области организациям железнодорожного транспорта на возмещение недополученных доходов, возникающих в результате предоставления мер социальной поддержки отдельным категориям граждан при проезде железнодорожным транспортом общего пользования в пригородном сообщении на территории Тамбовской области, в том числе: | Управление автомобильных дорог и транспорта области | Количество перевезенных пассажиров льготной категории (дети 5-7 лет и обучающиеся) железнодорожным транспортом | Тыс. чел. | 2023 | 6 000,0 | | 6 000,0 | | |
| | | | | | 2024 | 6 000,0 | | | | |
| | | | | | 2025 | 5 500,0 | | | | |
| | | | | | 2026 | 5 500,0 | | | | |
| | | | | | 2027 | 5 500,0 | | | | |
| | | | | | 2028 | 5 500,0 | | | | |
| | | | | | 2029 | 5 500,0 | | | | |
| | | | | | 2030 | 5 500,0 | | | | |
| | | | | | ВСЕГО | 45 000,0 | | 45 000,0 | | |
| | | | | | 2.1.1. | по перевозке детей в возрасте 5-7 лет | Управление автомобильных дорог и транспорта области | Количество детей в возрасте 5-7 лет | Тыс. чел. | 2023 |
| | | | | | 2024 | - | | - | | |
| | | | | | 2025 | - | | - | | |
| | | | | | 2026 | - | | - | | |
| | | | | | 2027 | - | | - | | |
| | | | | | 2028 | - | | - | | |
| | | | | | 2029 | - | | - | | |
| | | | | | 2030 | - | | - | | |
| | | | | | ВСЕГО | - | | - | | |
| 2.1.2. | по перевозке учащихся и воспитанников образовательных организаций старше 7 лет и обучающихся очной формы обучения в профессиональных образовательных организациях высшего образования (обучающиеся) | Управление автомобильных дорог и транспорта области | Количество обучающихся | Тыс. чел. | 2023 | 6 000,0 | | 6 000,0 | | |
| | | | | | 2024 | 6 000,0 | | | | |
| | | | | | 2025 | 5 500,0 | | | | |
| | | | | | 2026 | 5 500,0 | | | | |
| | | | | | 2027 | 5 500,0 | | | | |
| | | | | | 2028 | 5 500,0 | | | | |
| | | | | | 2029 | 5 500,0 | | | | |
| | | | | | 2030 | 5 500,0 | | | | |
| | | | | | ВСЕГО | 45 000,0 | | 45 000,0 | | |
| | | | | | 2.2. | предоставление субсидий из бюджета Тамбовской области организациям железнодорожного транспорта на возмещение недополученных доходов, возникающих в результате установления тарифов ниже экономически обоснованного уровня при осуществлении транспортного обслуживания населения железнодорожным транспортом общего пользования в пригородном сообщении на территории Тамбовской области | Управление автомобильных дорог и транспорта области | Пассажирооборот в пригородном сообщении | Млн. пассажиро-км | 2023 |
| 2024 | 133 772,1 | | 133 772,1 | | | | | | | |
| 2025 | 330 881,3 | | 330 881,3 | | | | | | | |
| 2026 | 330 881,3 | | 330 881,3 | | | | | | | |
| 2027 | 330 881,3 | | 330 881,3 | | | | | | | |
| 2028 | 330 881,3 | | 330 881,3 | | | | | | | |
| 2029 | 330 881,3 | | 330 881,3 | | | | | | | |
| 2030 | 330 881,3 | | 330 881,3 | | | | | | | |
| ВСЕГО | 2 128 011,6 | | 2 128 011,6 | | | | | | | |

| 1 | 2 | 3 | 4 | 5 | 6 | 7 | 8 | 9 | 10 | 11 |
|-----|---|---|--|---------|------------|-----------|----------|-----------|----|----|
| 2.3 | погашение задолженности перед Тамбовской акционерной пассажирской компанией «Черноземье» (далее - АО «ППК «Черноземье») в соответствии с соглашением, заключенным на возмещение недополученных доходов, возникших в результате государственного регулирования тарифов на перевозки пассажиров железнодорожным транспортом общего пользования в пригородном сообщении на территории Тамбовской области в 2012-2013 годах | Управление автомобильных дорог и транспорта области | Соотношение размера погашения в течение каждого календарного года получения субсидий дебиторской задолженности АО «ППК «Черноземье» по соглашению между АО «ППК «Черноземье» и администрацией области на возмещение недополученных доходов, возникших в результате государственного регулирования тарифов на перевозки пассажиров железнодорожным транспортом общего пользования в пригородном сообщении на территории Тамбовской области в 2012-2013 годах и общей суммы дебиторской задолженности по соглашению, заключенному между АО «ППК «Черноземье» и администрацией области на возмещение недополученных доходов, возникших в результате государственного регулирования тарифов на перевозки пассажиров железнодорожным транспортом общего пользования в пригородном сообщении на территории Тамбовской области в 2012-2013 года | процент | 2023-50,0 | 2023 | 62 107,3 | 62 107,3 | | |
| | | | | | 2024 | 62 107,3 | | 62 107,3 | | |
| | | | | | 2025-0,0 | - | | | | |
| | | | | | 2026-0,0 | - | | | | |
| | | | | | 2027-0,0 | - | | | | |
| | | | | | 2028-0,0 | - | | | | |
| | | | | | 2029-0,0 | - | | | | |
| | | | | | 2030-0,0 | - | | | | |
| | | | | | ВСЕГО | 124 214,6 | | 124 214,6 | | |
| | | | | | 2022-45,4 | 2 770,1 | | 2 770,1 | | |
| | | | | | 2023-50,0 | 1 662,1 | | 1 662,1 | | |
| | | | | | 2024-100,0 | 1 662,1 | | 1 662,1 | | |
| | | | | | 2025-0,0 | - | | | | |
| | | | | | 2026-0,0 | - | | | | |
| | | | | | 2027-0,0 | - | | | | |
| | | | | | 2028-0,0 | - | | | | |
| | | | | | 2029-0,0 | - | | | | |
| | | | | | 2030-0,0 | - | | | | |
| | | | | | ВСЕГО | 6 094,3 | | 6 094,3 | | |
| 2.4 | погашение задолженности перед Тамбовской акционерной пассажирской компанией «Черноземье» (далее - АО «ППК «Черноземье») в соответствии с соглашением, заключенным на возмещение недополученных доходов, возникших в результате государственного регулирования тарифов на перевозки пассажиров железнодорожным транспортом общего пользования в пригородном сообщении на территории Тамбовской области в 2012-2013 годах | Управление автомобильных дорог и транспорта области | Соотношение размера погашения в течение каждого календарного года получения субсидий дебиторской задолженности АО «Башкортостанская ППК» по соглашению, заключенному между АО «Башкортостанская ППК» и администрацией области на возмещение недополученных доходов, возникших в результате государственного регулирования тарифов на перевозки пассажиров железнодорожным транспортом общего пользования в пригородном сообщении на территории Тамбовской области в 2012-2013 годах, и общей суммы дебиторской задолженности по соглашению, заключенному между АО «Башкортостанская ППК» и администрацией области на возмещение недополученных доходов, возникших в результате государственного регулирования тарифов на перевозки пассажиров железнодорожным транспортом общего пользования в пригородном сообщении на территории Тамбовской области в 2012-2013 года | процент | | | | | | |
| | | | | | 2022 | 2 770,1 | | 2 770,1 | | |
| | | | | | 2023 | 1 662,1 | | 1 662,1 | | |
| | | | | | 2024 | 1 662,1 | | 1 662,1 | | |
| | | | | | 2025-0,0 | - | | | | |
| | | | | | 2026-0,0 | - | | | | |
| | | | | | 2027-0,0 | - | | | | |
| | | | | | 2028-0,0 | - | | | | |
| | | | | | 2029-0,0 | - | | | | |
| | | | | | 2030-0,0 | - | | | | |
| | | | | | ВСЕГО | 6 094,3 | | 6 094,3 | | |

| 1 | 2 | 3 | 4 | 5 | 6 | 7 | 8 | 9 | 10 | 11 | |
|------|--|--|---|---------------|---------------|------|------------|-------------|----|-------------|--|
| | | | | | | | | | | | реконструкция объектов инфраструктуры на территории Тамбовской области |
| 2.5. | реконструкция объектов инфраструктуры на территории Тамбовской области | Управление автомобильных дорог и транспорта области Юго-Восточная железная дорога - филиал ОАО «РЖД» | Количество проектов | Ед. | 2023-10 | 2023 | | | | 555 000,0 | 555 000,0 |
| | | | | | 2024-10 | 2024 | | | | 555 000,0 | 555 000,0 |
| | | | | | 2025-10 | 2025 | | | | 555 000,0 | 555 000,0 |
| | | | | | 2026-10 | 2026 | | | | 555 000,0 | 555 000,0 |
| | | | | | 2027-10 | 2027 | | | | 555 000,0 | 555 000,0 |
| | | | | | 2028-10 | 2028 | | | | 555 000,0 | 555 000,0 |
| | | | | | 2029-10 | 2029 | | | | 555 000,0 | 555 000,0 |
| | | | | | 2030-10 | 2030 | | | | 555 000,0 | 555 000,0 |
| | | | | | ВСЕГО | | | | | 4 440 000,0 | 4 440 000,0 |
| 3. | Поддержка и развитие аэропорта | Управление автомобильных дорог и транспорта области | Количество перевезенных пассажиров/количество парных авиарейсов | Тыс. чел./ед. | 2023-4,8/97 | 2023 | | 335 666,5 | | 27 500,0 | 27 500,0 |
| | | | | | 2024-23,9/419 | 2024 | | 175 688,9 | | 27 500,0 | 27 500,0 |
| | | | | | 2025-19,4/334 | 2025 | | 141 692,6 | | 27 500,0 | 27 500,0 |
| | | | | | 2026-19,4/334 | 2026 | | 141 692,6 | | 27 500,0 | 27 500,0 |
| | | | | | 2027-19,4/334 | 2027 | | 141 692,6 | | 27 500,0 | 27 500,0 |
| | | | | | 2028-19,4/334 | 2028 | | 141 692,6 | | 27 500,0 | 27 500,0 |
| | | | | | 2029-19,4/334 | 2029 | | 141 692,6 | | 27 500,0 | 27 500,0 |
| | | | | | 2030-19,4/334 | 2030 | | 141 692,6 | | 27 500,0 | 27 500,0 |
| | | | | | ВСЕГО | | 209 655,1* | 1 196 511,0 | | 270 000,0 | 270 000,0 |
| 3.1. | субсидии на возмещение недополученных доходов, связанных с организацией авиарейсов по маршруту Тамбов - Москва - Тамбов | Управление автомобильных дорог и транспорта области | Количество перевезенных пассажиров / количество парных авиарейсов | Тыс. чел./ед. | 2023-4,8/97 | 2023 | | 34 126,9 | | | |
| | | | | | 2024-4,5/85 | 2024 | | 29 805,1 | | | |
| | | | | | 2025-0/0 | 2025 | | - | | | |
| | | | | | 2026-0/0 | 2026 | | - | | | |
| | | | | | 2027-0/0 | 2027 | | - | | | |
| | | | | | 2028-0/0 | 2028 | | - | | | |
| | | | | | 2029-0/0 | 2029 | | - | | | |
| | | | | | 2030-0/0 | 2030 | | - | | | |
| | | | | | ВСЕГО | | | 63 932,0 | | | |
| 3.2. | субсидии на возмещение недополученных доходов, связанных с организацией авиарейсов по маршруту Тамбов - Санкт-Петербург - Тамбов | Управление автомобильных дорог и транспорта области | Количество перевезенных пассажиров / количество парных авиарейсов | Тыс. чел./ед. | 2023-0/0 | 2023 | | - | | | |
| | | | | | 2024-14,2/230 | 2024 | | 64 362,0 | | | |
| | | | | | 2025-14,2/230 | 2025 | | 64 362,0 | | | |
| | | | | | 2026-14,2/230 | 2026 | | 64 362,0 | | | |
| | | | | | 2027-14,2/230 | 2027 | | 64 362,0 | | | |
| | | | | | 2028-14,2/230 | 2028 | | 64 362,0 | | | |
| | | | | | 2029-14,2/230 | 2029 | | 64 362,0 | | | |
| | | | | | 2030-14,2/230 | 2030 | | 64 362,0 | | | |
| | | | | | ВСЕГО | | | 450 534,0 | | | |
| 3.3. | субсидии на возмещение недополученных доходов, связанных с организацией авиарейсов по маршруту Тамбов - Сочи - Тамбов | Управление автомобильных дорог и транспорта области | Количество перевезенных пассажиров / количество парных авиарейсов | Тыс. чел./ед. | 2023-0/0 | 2023 | | - | | | |
| | | | | | 2024-0/0 | 2024 | | - | | | |
| | | | | | 2025-0/0 | 2025 | | - | | | |
| | | | | | 2026-0/0 | 2026 | | - | | | |
| | | | | | 2027-0/0 | 2027 | | - | | | |
| | | | | | 2028-0/0 | 2028 | | - | | | |
| | | | | | 2029-0/0 | 2029 | | - | | | |
| | | | | | 2030-0/0 | 2030 | | - | | | |
| | | | | | ВСЕГО | | | - | | | |
| 3.4. | субсидии на возмещение недополученных доходов, связанных с организацией авиарейсов по маршруту Тамбов - Анапа - Тамбов | Управление автомобильных дорог и транспорта области | Количество перевезенных пассажиров / количество парных авиарейсов | Тыс. чел./ед. | 2023-0/0 | 2023 | | - | | | |
| | | | | | 2024-0/0 | 2024 | | - | | | |
| | | | | | 2025-0/0 | 2025 | | - | | | |
| | | | | | 2026-0/0 | 2026 | | - | | | |
| | | | | | 2027-0/0 | 2027 | | - | | | |
| | | | | | 2028-0/0 | 2028 | | - | | | |
| | | | | | 2029-0/0 | 2029 | | - | | | |
| | | | | | 2030-0/0 | 2030 | | - | | | |
| | | | | | ВСЕГО | | | - | | | |

| 1 | 2 | 3 | 4 | 5 | 6 | | 7 | 8 | 9 | 10 | 11 |
|----------|--|---|---|---------------|--------------|----------|-----------|-----------|-----------|-----------|----|
| | | | | | 2029-0/0 | 2030-0/0 | | | | | |
| 3.5. | субсидии на возмещение недополученных доходов, связанных с организацией авиарейсов по маршруту Тамбов - Симферополь - Тамбов | Управление автомобильных дорог и транспорта области | Количество перевезенных пассажиров / количество парных авиарейсов | Тыс. чел./ед. | 2023-0/0 | 2023 | - | - | - | - | - |
| | | | | | 2024-5,2/104 | 2024 | 23 822,4 | 23 822,4 | 23 822,4 | 23 822,4 | |
| | | | | | 2025-5,2/104 | 2025 | 23 822,4 | 23 822,4 | 23 822,4 | 23 822,4 | |
| | | | | | 2026-5,2/104 | 2026 | 23 822,4 | 23 822,4 | 23 822,4 | 23 822,4 | |
| | | | | | 2027-5,2/104 | 2027 | 23 822,4 | 23 822,4 | 23 822,4 | 23 822,4 | |
| | | | | | 2028-5,2/104 | 2028 | 23 822,4 | 23 822,4 | 23 822,4 | 23 822,4 | |
| | | | | | 2029-5,2/104 | 2029 | 23 822,4 | 23 822,4 | 23 822,4 | 23 822,4 | |
| | | | | | 2030-5,2/104 | 2030 | 23 822,4 | 23 822,4 | 23 822,4 | 23 822,4 | |
| | | | | | ВСЕГО | | 166 756,8 | 166 756,8 | 166 756,8 | 166 756,8 | |
| | | | | | 2023-0/0 | 2023 | - | - | - | - | |
| 2024-0/0 | 2024 | - | - | - | - | | | | | | |
| 2025-0/0 | 2025 | - | - | - | - | | | | | | |
| 2026-0/0 | 2026 | - | - | - | - | | | | | | |
| 2027-0/0 | 2027 | - | - | - | - | | | | | | |
| 2028-0/0 | 2028 | - | - | - | - | | | | | | |
| 2029-0/0 | 2029 | - | - | - | - | | | | | | |
| 2030-0/0 | 2030 | - | - | - | - | | | | | | |
| ВСЕГО | | - | - | - | - | | | | | | |
| 3.6.1. | по маршруту Тамбов-Санкт-Петербург-Тамбов | Управление автомобильных дорог и транспорта области | Количество перевезенных пассажиров / количество парных авиарейсов | Тыс. чел./ед. | 2023-0/0 | 2023 | - | - | - | - | - |
| | | | | | 2024-0/0 | 2024 | - | - | - | - | |
| | | | | | 2025-0/0 | 2025 | - | - | - | - | |
| | | | | | 2026-0/0 | 2026 | - | - | - | - | |
| | | | | | 2027-0/0 | 2027 | - | - | - | - | |
| | | | | | 2028-0/0 | 2028 | - | - | - | - | |
| | | | | | 2029-0/0 | 2029 | - | - | - | - | |
| | | | | | 2030-0/0 | 2030 | - | - | - | - | |
| | | | | | ВСЕГО | | - | - | - | - | |
| | | | | | 2023-0/0 | 2023 | - | - | - | - | |
| 2024-0/0 | 2024 | - | - | - | - | | | | | | |
| 2025-0/0 | 2025 | - | - | - | - | | | | | | |
| 2026-0/0 | 2026 | - | - | - | - | | | | | | |
| 2027-0/0 | 2027 | - | - | - | - | | | | | | |
| 2028-0/0 | 2028 | - | - | - | - | | | | | | |
| 2029-0/0 | 2029 | - | - | - | - | | | | | | |
| 2030-0/0 | 2030 | - | - | - | - | | | | | | |
| ВСЕГО | | - | - | - | - | | | | | | |
| 3.6.2. | по маршруту Тамбов-Сочи-Тамбов | Управление автомобильных дорог и транспорта области | Количество перевезенных пассажиров / количество парных авиарейсов | Тыс. чел./ед. | 2023-0/0 | 2023 | - | - | - | - | - |
| | | | | | 2024-0/0 | 2024 | - | - | - | - | |
| | | | | | 2025-0/0 | 2025 | - | - | - | - | |
| | | | | | 2026-0/0 | 2026 | - | - | - | - | |
| | | | | | 2027-0/0 | 2027 | - | - | - | - | |
| | | | | | 2028-0/0 | 2028 | - | - | - | - | |
| | | | | | 2029-0/0 | 2029 | - | - | - | - | |
| | | | | | 2030-0/0 | 2030 | - | - | - | - | |
| | | | | | ВСЕГО | | - | - | - | - | |
| | | | | | 2023-0/0 | 2023 | - | - | - | - | |
| 2024-0/0 | 2024 | - | - | - | - | | | | | | |
| 2025-0/0 | 2025 | - | - | - | - | | | | | | |
| 2026-0/0 | 2026 | - | - | - | - | | | | | | |
| 2027-0/0 | 2027 | - | - | - | - | | | | | | |
| 2028-0/0 | 2028 | - | - | - | - | | | | | | |
| 2029-0/0 | 2029 | - | - | - | - | | | | | | |
| 2030-0/0 | 2030 | - | - | - | - | | | | | | |
| ВСЕГО | | - | - | - | - | | | | | | |
| 3.6.3. | по маршруту Тамбов-Симферополь-Тамбов | Управление автомобильных дорог и транспорта области | Количество перевезенных пассажиров / количество парных авиарейсов | Тыс. чел./ед. | 2023-0/0 | 2023 | - | - | - | - | - |
| | | | | | 2024-0/0 | 2024 | - | - | - | - | |
| | | | | | 2025-0/0 | 2025 | - | - | - | - | |
| | | | | | 2026-0/0 | 2026 | - | - | - | - | |
| | | | | | 2027-0/0 | 2027 | - | - | - | - | |
| | | | | | 2028-0/0 | 2028 | - | - | - | - | |
| | | | | | 2029-0/0 | 2029 | - | - | - | - | |
| | | | | | 2030-0/0 | 2030 | - | - | - | - | |
| | | | | | ВСЕГО | | - | - | - | - | |
| | | | | | 2023-0/0 | 2023 | - | - | - | - | |
| 2024-0/0 | 2024 | - | - | - | - | | | | | | |
| 2025-0/0 | 2025 | - | - | - | - | | | | | | |
| 2026-0/0 | 2026 | - | - | - | - | | | | | | |
| 2027-0/0 | 2027 | - | - | - | - | | | | | | |

| 1 | 2 | 3 | 4 | 5 | 6 | | 7 | 8 | 9 | 10 | 11 |
|--------|--|---|---|---------------|----------|----------|----------|------|------|------|------|
| | | | | | 2028-0/0 | 2029-0/0 | 2030-0/0 | 2028 | 2029 | 2030 | 2028 |
| 3.6.4. | по маршруту Тамбов-Краснодар-Тамбов | Управление автомобильных дорог и транспорта области | Количество перевезенных пассажиров / количество парных авиарейсов | Тыс. чел./ед. | ВСЕГО | 2023-0/0 | 2023 | - | - | - | - |
| | | | | | | 2024-0/0 | 2024 | - | - | - | - |
| | | | | | | 2025-0/0 | 2025 | - | - | - | - |
| | | | | | | 2026-0/0 | 2026 | - | - | - | - |
| | | | | | | 2027-0/0 | 2027 | - | - | - | - |
| | | | | | | 2028-0/0 | 2028 | - | - | - | - |
| | | | | | | 2029-0/0 | 2029 | - | - | - | - |
| | | | | | | 2030-0/0 | 2030 | - | - | - | - |
| | | | | | | ВСЕГО | | - | - | - | - |
| 3.6.5. | по маршруту Тамбов-Екатеринбург-Тамбов | Управление автомобильных дорог и транспорта области | Количество перевезенных пассажиров / количество парных авиарейсов | Тыс. чел./ед. | 2023-0/0 | 2023 | 2023 | - | - | - | - |
| | | | | | | 2024-0/0 | 2024 | - | - | - | - |
| | | | | | | 2025-0/0 | 2025 | - | - | - | - |
| | | | | | | 2026-0/0 | 2026 | - | - | - | - |
| | | | | | | 2027-0/0 | 2027 | - | - | - | - |
| | | | | | | 2028-0/0 | 2028 | - | - | - | - |
| | | | | | | 2029-0/0 | 2029 | - | - | - | - |
| | | | | | | 2030-0/0 | 2030 | - | - | - | - |
| | | | | | | ВСЕГО | | - | - | - | - |
| 3.6.6. | по маршруту Тамбов-Анапа-Тамбов | Управление автомобильных дорог и транспорта области | Количество перевезенных пассажиров / количество парных авиарейсов | Тыс. чел./ед. | 2023-0/0 | 2023 | 2023 | - | - | - | - |
| | | | | | | 2024-0/0 | 2024 | - | - | - | - |
| | | | | | | 2025-0/0 | 2025 | - | - | - | - |
| | | | | | | 2026-0/0 | 2026 | - | - | - | - |
| | | | | | | 2027-0/0 | 2027 | - | - | - | - |
| | | | | | | 2028-0/0 | 2028 | - | - | - | - |
| | | | | | | 2029-0/0 | 2029 | - | - | - | - |
| | | | | | | 2030-0/0 | 2030 | - | - | - | - |
| | | | | | | ВСЕГО | | - | - | - | - |
| 3.6.7. | по маршруту Тамбов-Казань-Тамбов | Управление автомобильных дорог и транспорта области | Количество перевезенных пассажиров / количество парных авиарейсов | Тыс. чел./ед. | 2023-0/0 | 2023 | 2023 | - | - | - | - |
| | | | | | | 2024-0/0 | 2024 | - | - | - | - |
| | | | | | | 2025-0/0 | 2025 | - | - | - | - |
| | | | | | | 2026-0/0 | 2026 | - | - | - | - |
| | | | | | | 2027-0/0 | 2027 | - | - | - | - |
| | | | | | | 2028-0/0 | 2028 | - | - | - | - |
| | | | | | | 2029-0/0 | 2029 | - | - | - | - |
| | | | | | | 2030-0/0 | 2030 | - | - | - | - |
| | | | | | | ВСЕГО | | - | - | - | - |
| 3.6.8. | по маршруту Тамбов-Калининград-Тамбов | Управление автомобильных дорог и транспорта области | Количество перевезенных пассажиров / количество парных авиарейсов | Тыс. чел./ед. | 2023-0/0 | 2023 | 2023 | - | - | - | - |
| | | | | | | 2024-0/0 | 2024 | - | - | - | - |
| | | | | | | 2025-0/0 | 2025 | - | - | - | - |
| | | | | | | 2026-0/0 | 2026 | - | - | - | - |
| | | | | | | 2027-0/0 | 2027 | - | - | - | - |
| | | | | | | 2028-0/0 | 2028 | - | - | - | - |
| | | | | | | 2029-0/0 | 2029 | - | - | - | - |
| | | | | | | 2030-0/0 | 2030 | - | - | - | - |
| | | | | | | ВСЕГО | | - | - | - | - |

| 1 | 2 | 3 | 4 | 5 | 6 | | 7 | 8 | 9 | 10 | 11 |
|-------|---|--|---|---------------|--------------|--------|-----------|---|-----------|----|-----------|
| | | | | | 2030-0/0 | ВСЕГО | | | | | |
| 3.7. | строительство и реконструкция объектов аэропорта «Тамбов» | Управление автомобильных дорог и транспорта области | Количество объектов | Ед. | 2023-0 | 2023-0 | - | - | - | - | - |
| | | | | | 2024-0 | 2024 | - | - | - | - | - |
| | | | | | 2025-0 | 2025 | - | - | - | - | - |
| | | | | | 2026-0 | 2026 | - | - | - | - | - |
| | | | | | 2027-0 | 2027 | - | - | - | - | - |
| | | | | | 2028-0 | 2028 | - | - | - | - | - |
| | | | | | 2029-0 | 2029 | - | - | - | - | - |
| | | | | | 2030-0 | 2030 | - | - | - | - | - |
| | | | | | ВСЕГО | | 284 039,6 | | 284 039,6 | | |
| 3.8. | капитальный ремонт и ремонт объектов аэропорта «Тамбов» | Управление автомобильных дорог и транспорта области; Тамбовское областное государственное бюджетное учреждение | Протяженность капитального ремонта и ремонта/площадь капитального ремонта и количество разработанных проектов | Км/ кв.м/ шт. | 2023-2,0/0/0 | 2023 | 284 039,6 | | 284 039,6 | | |
| | | | | | 2024-0 | 2024 | - | - | - | - | - |
| | | | | | 2025-0 | 2025 | - | - | - | - | - |
| | | | | | 2026-0 | 2026 | - | - | - | - | - |
| | | | | | 2027-0 | 2027 | - | - | - | - | - |
| | | | | | 2028-0 | 2028 | - | - | - | - | - |
| | | | | | 2029-0 | 2029 | - | - | - | - | - |
| | | | | | 2030-0 | 2030 | - | - | - | - | - |
| | | | | | ВСЕГО | | 284 039,6 | | 284 039,6 | | |
| 3.9. | обновление парка спецавтотранспорта, специализированной техники и оборудования аэропорта «Тамбов» | Управление автомобильных дорог и транспорта ТОГБУ «Аэропорт «Тамбов» | Количество единиц спецавтотранспорта, спецтехники и оборудования | Ед. | 2023-0 | 2023 | - | - | - | - | - |
| | | | | | 2024-0 | 2024 | - | - | - | - | - |
| | | | | | 2025-0 | 2025 | - | - | - | - | - |
| | | | | | 2026-0 | 2026 | - | - | - | - | - |
| | | | | | 2027-0 | 2027 | - | - | - | - | - |
| | | | | | 2028-0 | 2028 | - | - | - | - | - |
| | | | | | 2029-0 | 2029 | - | - | - | - | - |
| | | | | | 2030-0 | 2030 | - | - | - | - | - |
| | | | | | ВСЕГО | | - | - | - | - | - |
| 3.10. | обновление парка и специализированной техники аэропорта «Тамбов» по договорам финансовой аренды (лизинга) | Управление автомобильных дорог и транспорта ТОГБУ «Аэропорт «Тамбов» | Количество единиц спецавтотранспорта и спецтехники, приобретенных по договорам финансовой аренды (лизинга) | Ед. | 2023-0 | 2023 | 17 500,0 | | 17 500,0 | | |
| | | | | | 2024-0 | 2024 | 17 500,0 | | 17 500,0 | | |
| | | | | | 2025-0 | 2025 | - | - | - | - | - |
| | | | | | 2026-0 | 2026 | - | - | - | - | - |
| | | | | | 2027-0 | 2027 | - | - | - | - | - |
| | | | | | 2028-0 | 2028 | - | - | - | - | - |
| | | | | | 2029-0 | 2029 | - | - | - | - | - |
| | | | | | 2030-0 | 2030 | - | - | - | - | - |
| | | | | | ВСЕГО | | 35 000,0 | | 35 000,0 | | |
| 3.11. | выполнение работ по содержанию, развитию и организации эксплуатации аэропорта «Тамбов» | Управление автомобильных дорог и транспорта ТОГБУ «Аэропорт «Тамбов» | Количество выпущенных и принятых парных авиарейсов / количество исполнительных листов | Ед. / Ед. | 2023-97 | 2023 | 27 500,0 | | - | | 27 500,0 |
| | | | | | 2024-419 | 2024 | 67 699,4 | | 40 199,4 | | 27 500,0 |
| | | | | | 2025-534 | 2025 | 53 508,2 | | 26 008,2 | | 27 500,0 |
| | | | | | 2026-534 | 2026 | 53 508,2 | | 26 008,2 | | 27 500,0 |
| | | | | | 2027-534 | 2027 | 53 508,2 | | 26 008,2 | | 27 500,0 |
| | | | | | 2028-534 | 2028 | 53 508,2 | | 26 008,2 | | 27 500,0 |
| | | | | | 2029-534 | 2029 | 53 508,2 | | 26 008,2 | | 27 500,0 |
| | | | | | 2030-534 | 2030 | 53 508,2 | | 26 008,2 | | 27 500,0 |
| | | | | | ВСЕГО | | 416 248,6 | | 196 248,6 | | 220 000,0 |
| 3.12. | проведение маршейдерских работ на аэродроме «Тамбов» и приаэродромной территории | Управление автомобильных дорог и | Количество аэронавигационных паспортов | Ед. | 2023-0 | 2023 | - | | - | | |
| | | | | | 2024-0 | 2024 | - | | - | | |

| 1 | 2 | 3 | 4 | 5 | 6 | | 7 | | 8 | 9 | 10 | 11 |
|-------|--|---|---|-----|--------|-------|------|------|---|---|----|----|
| | | | | | 2025-0 | ВСЕГО | 2025 | 2030 | | | | |
| | | транспортная область, исполнитель, определенный на конкурсной основе | | | 2025-0 | ВСЕГО | 2025 | 2030 | | | | |
| 3.13. | разработка стратегических направлений развития аэропорта Тамбов на период до 2035 года | Управление автомобильных дорог и транспорта области, исполнитель, определенный на конкурсной основе | Количество завершенных проектов | Ед. | 2023-0 | ВСЕГО | 2023 | 2024 | | | | |
| | | | | | 2024-0 | | 2024 | | | | | |
| | | | | | 2025-0 | | 2025 | | | | | |
| | | | | | 2026-0 | | 2026 | | | | | |
| | | | | | 2027-0 | | 2027 | | | | | |
| | | | | | 2028-0 | | 2028 | | | | | |
| | | | | | 2029-0 | | 2029 | | | | | |
| | | | | | 2030-0 | | 2030 | | | | | |
| | | | | | ВСЕГО | | | | | | | |
| 3.14. | разработка проектно-сметной документации на реконструкцию аэропортового комплекса (г. Тамбов) (приоритетный стратегический проект) | Управление автомобильных дорог и транспорта области, исполнитель, определенный на конкурсной основе | Количество разработанной проектно-сметной документации, полученной положительное заключение Главгосэкспертизы | Ед. | 2023-0 | ВСЕГО | 2023 | 2024 | | | | |
| | | | | | 2024-0 | | 2024 | | | | | |
| | | | | | 2025-0 | | 2025 | | | | | |
| | | | | | 2026-0 | | 2026 | | | | | |
| | | | | | 2027-0 | | 2027 | | | | | |
| | | | | | 2028-0 | | 2028 | | | | | |
| | | | | | 2029-0 | | 2029 | | | | | |
| | | | | | 2030-0 | | 2030 | | | | | |
| | | | | | ВСЕГО | | | | | | | |
| 3.15. | выполнение комплекса работ по установлению границ территории аэропорта «Тамбов» | Управление автомобильных дорог и транспорта области, исполнитель, определенный на конкурсной основе | Количество единиц готовой документации, согласованной с Федеральным агентством воздушного транспорта | Ед. | 2023-0 | ВСЕГО | 2023 | 2024 | | | | |
| | | | | | 2024-0 | | 2024 | | | | | |
| | | | | | 2025-0 | | 2025 | | | | | |
| | | | | | 2026-0 | | 2026 | | | | | |
| | | | | | 2027-0 | | 2027 | | | | | |
| | | | | | 2028-0 | | 2028 | | | | | |
| | | | | | 2029-0 | | 2029 | | | | | |
| | | | | | 2030-0 | | 2030 | | | | | |
| | | | | | ВСЕГО | | | | | | | |
| 3.16. | выполнение работ по эколого-орнитологическому обследованию аэропорта «Тамбов» | Управление автомобильных дорог и транспорта области, исполнитель, определенный на конкурсной основе | Отчет о выполнении эколого-орнитологического обследования | Ед. | 2023-0 | ВСЕГО | 2023 | 2024 | | | | |
| | | | | | 2024-0 | | 2024 | | | | | |
| | | | | | 2025-0 | | 2025 | | | | | |
| | | | | | 2026-0 | | 2026 | | | | | |
| | | | | | 2027-0 | | 2027 | | | | | |
| | | | | | 2028-0 | | 2028 | | | | | |
| | | | | | 2029-0 | | 2029 | | | | | |
| | | | | | 2030-0 | | 2030 | | | | | |
| | | | | | ВСЕГО | | | | | | | |

| 1 | 2 | 3 | 4 | 5 | 6 | | 7 | | 8 | 9 | 10 | 11 |
|-------|--|---|---|-----|---|--|------|------|---|---|----|----|
| | | | | | 2023-0 | 2024-0 | 2023 | 2024 | | | | |
| 3.17. | разработка схем и процедур маневрирования в районе аэродрома «Тамбов» в связи с введением в эксплуатацию нового радиотехнического оборудования и обновлением аэронавигационного паспорта аэродрома | Управление автомобильных дорог и транспорта области, исполнитель, определенный на конкурсной основе | Количество отчетов и разработанных схем | Ед. | 2023-0 2024-0 2025-0 2026-0 2027-0 2028-0 2029-0 2030-0 ВСЕГО | 2023 2024 2025 2026 2027 2028 2029 2030 | - | - | - | - | - | - |
| 3.18. | выполнение мероприятий по соблюдению обязательных требований в области пожарной безопасности | Управление автомобильных дорог и транспорта области, ТОГБУ «Аэропорт «Тамбов» | Количество проведенных мероприятий в области пожарной безопасности | Ед. | 2023-0 2024-0 2025-0 2026-0 2027-0 2028-0 2029-0 2030-0 ВСЕГО | 2023 2024 2025 2026 2027 2028 2029 2030 | - | - | - | - | - | - |
| 3.19. | проведение публичного технологического и ценового аудита проекта "Реконструкция аэропортового комплекса «Донское» (г.Тамбов) | Управление автомобильных дорог и транспорта области, исполнитель, определенный на конкурсной основе | Количество сводных положений | Ед. | 2023-0 2024-0 2025-0 2026-0 2027-0 2028-0 2029-0 2030-0 ВСЕГО | 2023 2024 2025 2026 2027 2028 2029 2030 | - | - | - | - | - | - |
| 3.20. | материально-техническое оснащение служб аэропорта «Тамбов» | Управление автомобильных дорог и транспорта области, исполнитель, определенный на конкурсной основе | Количество единиц техники и обмундирования для служб аэропорта «Тамбов» | Ед. | 2023-0 2024-0 2025-0 2026-0 2027-0 2028-0 2029-0 2030-0 ВСЕГО | 2023 2024 2025 2026 2027 2028 2029 2030 | - | - | - | - | - | - |
| 3.21. | обустройство территории аэропорта «Тамбов» периметровым ограждением | Управление автомобильных дорог и транспорта области, исполнитель, определенный на конкурсной основе | Протяженность периметрового ограждения | Км | 2023-0 2024-0 2025-0 2026-0 2027-0 2028-0 2029-0 2030-0 ВСЕГО | 2023 2024 2025 2026 2027 2028 2029 2030 | - | - | - | - | - | - |

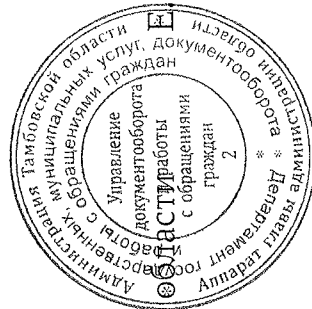
| 1 | 2 | 3 | 4 | 5 | 6 | | 7 | 8 | 9 | 10 | 11 |
|----|--|--|--|----------|----------|-----------|---|---|-----------|-------|----|
| | | | | | 2022-0-0 | 2023-0-0 | | | | | |
| 4. | Бюджетные ассигнования в уставный фонд Тамбовского областного государственного учтиарного предприятия «Тамбовская компания» с целью выкупа имущества у открытого акционерного общества «Авиага» | Комитет по управлению имуществом области | Конкурсная масса | Млн.руб. | 2022 | | | | | | |
| | | | | | 2023 | | | | | | |
| | | | | | 2024 | | | | | | |
| | | | | | 2025 | | | | | | |
| | | | | | 2026 | | | | | | |
| | | | | | 2027 | | | | | | |
| | | | | | 2028 | | | | | | |
| | | | | | 2029 | | | | | | |
| | | | | | 2030 | | | | | | |
| | | | | | ВСЕГО | | | | | | |
| 5. | Бюджетные ассигнования в уставный фонд ТОГУП «Тамбовская управляющая компания» для участия в создании акционерного общества «Тамбовская пассажирская компания» | Комитет по управлению имуществом области | Уставный капитал | Тыс.руб. | 2023 | | | | | | |
| | | | | | 2024 | | | | | | |
| | | | | | 2025 | | | | | | |
| | | | | | 2026 | | | | | | |
| | | | | | 2027 | | | | | | |
| | | | | | 2028 | | | | | | |
| | | | | | 2029 | | | | | | |
| | | | | | 2030 | | | | | | |
| | | | | | ВСЕГО | | | | | | |
| 6. | Обеспечение функционирования управления транспорта области | Управление автомобильных дорог и транспорта области | Штатная численность работников | Чел. | 2023 | | | | | | |
| | | | | | 2024 | | | | | | |
| | | | | | 2025 | | | | | | |
| | | | | | 2026 | | | | | | |
| | | | | | 2027 | | | | | | |
| | | | | | 2028 | | | | | | |
| | | | | | 2029 | | | | | | |
| | | | | | 2030 | | | | | | |
| | | | | | ВСЕГО | | | | | | |
| 7. | Субсидии бюджетам муниципальных образований области на оплату лизинговых платежей по договорам финансовой аренды (лизинга), заключенных на приобретение автомобильного транспорта и коммунальной техники | Управление автомобильных дорог и транспорта области, муниципальные образования области | Количество единиц дорожно-коммунальной техники, приобретенных по договорам финансовой аренды (лизинга) | Ед. | 2023 | 44 334,0 | | | 44 290,0 | 44,0 | |
| | | | | | 2024 | 44 334,0 | | | 44 290,0 | 44,0 | |
| | | | | | 2025 | 44 334,0 | | | 44 290,0 | 44,0 | |
| | | | | | 2026 | 44 334,0 | | | 44 290,0 | 44,0 | |
| | | | | | 2027 | 44 334,0 | | | 44 290,0 | 44,0 | |
| | | | | | 2028 | 44 334,0 | | | 44 290,0 | 44,0 | |
| | | | | | 2029 | 44 334,0 | | | 44 290,0 | 44,0 | |
| | | | | | 2030 | 44 334,0 | | | 44 290,0 | 44,0 | |
| | | | | | ВСЕГО | 354 672,0 | | | 354 320,0 | 352,0 | |
| 8. | Организация мероприятий по доставке граждан, прибывших из иностранных государств, к месту их проживания | Управление автомобильных дорог и транспорта области | Количество выполненных рейсов по доставке граждан | Ед. | 2023 | | | | | | |
| | | | | | 2024 | | | | | | |
| | | | | | 2025 | | | | | | |
| | | | | | 2026 | | | | | | |
| | | | | | 2027 | | | | | | |
| | | | | | 2028 | | | | | | |
| | | | | | 2029 | | | | | | |
| | | | | | 2030 | | | | | | |

| 1 | 2 | 3 | 4 | 5 | 6 | 7 | 8 | 9 | 10 | 11 | | |
|----|--|--|---|-------------|---|--|---|---|---|--|-----------|--|
| 2. | Развитие сети объектов инфраструктуры природного газа (метана), в том числе за счет реализации приоритетного инвестиционного проекта «Создание сети автомобильных газонаполнительных компрессорных станций (АГНКС) в г. Тамбов» (инвестор: ООО «САЭЛ-ИНЖИРИНГ») | Управление автомобильных дорог и транспорта области | Количество разработанных проектов/Количество новых (модернизированных) объектов, введенных в эксплуатацию | Ед. | 2023-1/1 2024-1/1 2025-1/1 2026-1/1 2027-1/1 2028-1/1 2029-1/1 2030-1/1 | 102 000,0 102 000,0 102 000,0 102 000,0 102 000,0 102 000,0 102 000,0 102 000,0 | | | | 102 000,0 102 000,0 102 000,0 102 000,0 102 000,0 102 000,0 102 000,0 102 000,0 | | |
| 3. | Субсидии бюджетам муниципальных образований области в целях возмещения части затрат на уплату лизинговых платежей по договорам финансовой аренды (лизинга) подвижного состава автомобильного транспорта, работающего на газомоторном топливе, в рамках комплекса мероприятий, направленных на перевод автомобильного транспорта на альтернативные виды топлива | Управление автомобильных дорог и транспорта области, муниципальные образования области | Количество единиц подвижного состава/Коэффициент выпуска на линию приобретенного автомобильного транспорта, работающего на газомоторном топливе | Ед./Процент | ВСЕГО 2023-0/75,0 2024-0/75,0 2025-5/0 2026-0/75,0 2027-0/75,0 2028-0/75,0 2029-0/75,0 2030-0/75,0 ВСЕГО | 816 000,0 71 019,6 65 672,0 74 955,3 74 955,3 74 955,3 74 955,3 74 955,3 74 955,3 586 423,4 | | 70 948,6 65 606,3 74 880,4 74 880,4 74 880,4 74 880,4 74 880,4 74 880,4 585 837,3 | 71,0 65,7 74,9 74,9 74,9 74,9 74,9 586,1 | | 816 000,0 | |
| 4. | Субсидии автотранспортным предприятиям и перевозчикам всех форм собственности на возмещение части затрат на уплату лизинговых платежей по договорам финансовой аренды (лизинга) автобусов, работающих на газомоторном топливе | Управление автомобильных дорог и транспорта области | Количество единиц подвижного состава | Ед. | 2023-0 2024-0 2025-0 2026-0 2027-0 2028-0 2029-0 2030-0 ВСЕГО | - - - - - - - - - | | | | | | |
| 5. | Развитие сервисной инфраструктуры природного газа (переработка, транспортировка, хранение, использование) в том числе за счет реализации приоритетного инвестиционного проекта «Создание сети автомобильных газонаполнительных компрессорных станций (АГНКС) в г. Тамбов» (инвестор: ООО «САЭЛ-ИНЖИРИНГ») | Управление автомобильных дорог и транспорта области | Количество действующих сервисных центров | Ед. | 2023-0 2024-1 2025-0 2026-1 2027-0 2028-1 2029-0 2030-1 ВСЕГО | - 40 000,0 - 40 000,0 - 40 000,0 - 40 000,0 - | | | | | | 40 000,0 - 40 000,0 - 40 000,0 - 40 000,0 40 000,0 160 000,0 |

| 1 | 2 | 3 | 4 | 5 | 6 | 7 | | 8 | 9 | 10 | 11 |
|---|---|---|--------------------------------|------|------------|--------------|-------------|-------------|--------------|-----------|-------------|
| | | | | | | 2023 | 2024 | | | | |
| | Всего по подпрограмме: | | | | | 173 019,6 | 70 948,6 | - | 71,0 | 102 000,0 | 102 000,0 |
| | | | | | | 207 672,0 | 65 606,3 | - | 65,7 | 142 000,0 | 142 000,0 |
| | | | | | | 176 955,3 | 74 880,4 | - | 74,9 | 102 000,0 | 102 000,0 |
| | | | | | | 216 955,3 | 74 880,4 | - | 74,9 | 142 000,0 | 142 000,0 |
| | | | | | | 176 955,3 | 74 880,4 | - | 74,9 | 102 000,0 | 102 000,0 |
| | | | | | | 216 955,3 | 74 880,4 | - | 74,9 | 142 000,0 | 142 000,0 |
| | | | | | | 176 955,3 | 74 880,4 | - | 74,9 | 102 000,0 | 102 000,0 |
| | | | | | | 216 955,3 | 74 880,4 | - | 74,9 | 142 000,0 | 142 000,0 |
| | | | | | | 1 562 423,4 | 585 837,3 | - | 586,1 | 976 000,0 | 976 000,0 |
| | | | | | ВСЕГО | | | | | | |
| Прочие основные мероприятия, не вошедшие в подпрограммы | | | | | | | | | | | |
| 1. | Обеспечение реализации госпрограммы | Управление автомобильных дорог и транспорта области | Штатная численность работников | Чел. | 2023 - 27 | 19 288,5 | 19 288,5 | | 19 288,5 | | |
| | | | | | 2024 - 27 | 18 830,8 | 18 830,8 | | 18 830,8 | | |
| | | | | | 2025 - 27 | 18 751,5 | 18 751,5 | | 18 751,5 | | |
| | | | | | 2026 - 27 | 18 751,5 | 18 751,5 | | 18 751,5 | | |
| | | | | | 2027 - 27 | 18 751,5 | 18 751,5 | | 18 751,5 | | |
| | | | | | 2028 - 27 | 18 751,5 | 18 751,5 | | 18 751,5 | | |
| | | | | | 2029 - 27 | 18 751,5 | 18 751,5 | | 18 751,5 | | |
| | | | | | 2030 - 27 | 18 751,5 | 18 751,5 | | 18 751,5 | | |
| | | | | | ВСЕГО - 27 | 150 628,3 | 150 628,3 | - | 150 628,3 | - | - |
| | Всего по прочим основным мероприятиям, не вошедшим в подпрограммы | | | | 2023 | 19 288,5 | 19 288,5 | - | 19 288,5 | - | - |
| | | | | | 2024 | 18 830,8 | 18 830,8 | - | 18 830,8 | - | - |
| | | | | | 2025 | 18 751,5 | 18 751,5 | - | 18 751,5 | - | - |
| | | | | | 2026 | 18 751,5 | 18 751,5 | - | 18 751,5 | - | - |
| | | | | | 2027 | 18 751,5 | 18 751,5 | - | 18 751,5 | - | - |
| | | | | | 2028 | 18 751,5 | 18 751,5 | - | 18 751,5 | - | - |
| | | | | | 2029 | 18 751,5 | 18 751,5 | - | 18 751,5 | - | - |
| | | | | | 2030 | 18 751,5 | 18 751,5 | - | 18 751,5 | - | - |
| | | | | | ВСЕГО | 150 628,3 | 150 628,3 | - | 150 628,3 | - | - |
| | Всего по Госпрограмме | | | | 2023 | 7 657 946,0 | 811 299,3 | 811 299,3 | 6 096 227,2 | 1 969,6 | 748 450,0 |
| | | | | | 2024 | 8 048 428,4 | 993 053,5 | 993 053,5 | 6 264 700,4 | 1 624,5 | 789 050,0 |
| | | | | | 2025 | 5 615 451,2 | - | - | 4 889 167,6 | 1 533,6 | 724 750,0 |
| | | | | | 2026 | 5 655 451,2 | - | - | 4 889 167,6 | 1 533,6 | 764 750,0 |
| | | | | | 2027 | 5 685 451,2 | - | - | 4 959 167,6 | 1 533,6 | 724 750,0 |
| | | | | | 2028 | 5 729 451,2 | - | - | 4 963 167,6 | 1 533,6 | 764 750,0 |
| | | | | | 2029 | 5 691 451,2 | - | - | 4 965 167,6 | 1 533,6 | 724 750,0 |
| | | | | | 2030 | 1 525 097,0 | - | - | 758 813,4 | 1 533,6 | 764 750,0 |
| | | | | | ВСЕГО | 45 608 727,3 | 1 804 352,8 | 1 804 352,8 | 37 785 578,9 | 12 795,6 | 6 006 000,0 |

| 1 | 2 | 3 | 4 | 5 | 6 | 7 | 8 | 9 | 10 | 11 |
|---|---|---|---|---|---|-------------|-----|---|----|----|
| | кроме этого, средства Федерального агентства воздушного транспорта (Росавиация), предоставляемые организациям воздушного транспорта, в рамках постановления Правительства Российской Федерации от 25.12.2013 №1242 «О предоставлении субсидий из федерального бюджета организациям воздушного транспорта на осуществление региональных воздушных перевозок пассажиров на территории Российской Федерации и формирование региональной маршрутной сети» | | | | | 2023 0,0 | | | | |
| | | | | | | 2024 0,0 | | | | |
| | | | | | | 2025 0,0 | | | | |
| | | | | | | 2026 0,0 | | | | |
| | | | | | | 2027 0,0 | | | | |
| | | | | | | 2028 0,0 | | | | |
| | | | | | | 2029 0,0 | | | | |
| | | | | | | 2030 0,0 | | | | |
| | | | | | | | 0,0 | | | |

Примечание: средства Федерального агентства воздушного транспорта (Росавиация), предоставляемые организациям воздушного транспорта, в рамках постановления Правительства Российской Федерации от 25.12.2013 №1242 «О предоставлении субсидий из федерального бюджета организациям воздушного транспорта на осуществление региональных воздушных перевозок пассажиров на территории Российской Федерации и формирование региональной маршрутной сети».



И.о. заместителя
Главы Тамбовской области
Е.В.Зименко

ПРИЛОЖЕНИЕ № 5

к постановлению Правительства Тамбовской области

от 28.10.2022 № 539

ПРИЛОЖЕНИЕ № 3

к государственной программе
«Развитие транспортной системы и дорожного хозяйства
Тамбовской области»

Ресурсное обеспечение
реализации государственной программы Тамбовской области
«Развитие транспортной системы и дорожного хозяйства Тамбовской области»

| Статус | Наименование государственной программы Тамбовской области, подпрограммы государственной программы, мероприятия | Ответственный исполнитель, соисполнители | Объем финансирования, тыс. руб., в т.ч. | | | | |
|--|--|--|---|--------------------|----------------|----------------|-----------------------|
| | | | по годам, всего | федеральный бюджет | бюджет области | местный бюджет | внебюджетные средства |
| 1 | 2 | 3 | 4 | 5 | 6 | 7 | 8 |
| | | Всего: | | | | | |
| Государственная программа Тамбовской области | «Развитие транспортной системы и дорожного хозяйства Тамбовской области» | | 2014 | 80 770,0 | 486 656,3 | 9 912,0 | 34 361,6 |
| | | | 2015 | 507 069,6 | 510 201,6 | 22 818,8 | 123 117,8 |
| | | | 2016 | - | 697 342,5 | 24 396,1 | 107 449,9 |
| | | | 2017 | 75 294,50000 | 815 656,8 | 21 376,3 | 657 215,3 |
| | | | 2018 | - | 733 246,0 | 21 749,3 | 681 270,3 |
| | | | 2019 | - | 1 047 761,0 | 23 296,8 | 692 922,4 |
| | | | 2020 | - | 964 081,5 | 202,4 | 694 658,7 |
| | | | 2021 | 0,1 | 759 668,3 | 150,1 | 663 578,7 |
| | | | 2022 | - | 1 259 484,6 | 189,5 | 858 370,0 |
| | | | | 663 134,2 | 7 274 098,7 | 124 091,3 | 4 512 944,7 |

| 1 | 2 | 3 | 4 | | 5 | 6 | 7 | 8 |
|---|---|-------------|--------------|-------------|--------------|-----------|-------------|---|
| | | | 2017 | 2018 | | | | |
| управление автомобильных дорог и транспорта области | | | 4 394 313,7 | 285 172,6 | 3 421 726,1 | 30 199,7 | 657 215,3 | |
| | | | 4 517 975,3 | 21 251,8 | 3 791 918,2 | 23 535,0 | 681 270,3 | |
| | | | 6 326 333,7 | 968 145,0 | 4 635 147,5 | 30 118,8 | 692 922,4 | |
| | | | 6 988 017,9 | 1 347 963,6 | 4 942 988,1 | 2 407,5 | 694 658,7 | |
| | | | 6 572 160,9 | 694 510,0 | 5 211 615,1 | 2 457,0 | 663 578,7 | |
| | | | 9 624 363,8 | 1 965 273,4 | 6 797 733,1 | 2 987,3 | 858 370,0 | |
| | | | 48 731 336,9 | 6 642 785,0 | 37 748 831,0 | 91 705,4 | 4 248 015,4 | |
| | | | - | - | - | - | - | |
| | | | 517 063,2 | 517 063,2 | - | - | - | |
| | | | 767 135,48 | 767 135,48 | - | - | - | |
| управление транспорта области | | 1 284 198,7 | 1 284 198,7 | - | - | - | | |
| | | 412 082,4 | 43 400,0 | 324 408,8 | 9 912,0 | 34 361,6 | | |
| | | 674 451,3 | 108 245,0 | 420 269,7 | 22 818,8 | 123 117,8 | | |
| | | 551 844,4 | - | 474 401,1 | 24 396,1 | 53 047,2 | | |
| финансовое управление области | | 1 638 378,1 | 151 645,0 | 1 219 079,6 | 57 126,9 | 210 526,6 | | |
| | | - | - | - | - | - | | |
| | | 303,4 | - | 303,4 | - | - | | |
| | | 425,9 | - | 425,9 | - | - | | |
| | | 425,9 | - | 425,9 | - | - | | |
| | | 425,9 | - | 425,9 | - | - | | |
| | | 425,9 | - | 425,9 | - | - | | |
| | | 425,9 | - | 425,9 | - | - | | |
| | | 425,9 | - | 425,9 | - | - | | |
| | | 3 284,7 | - | 3 284,7 | - | - | | |
| комитет по управлению имуществом области | | 19 602,0 | - | 19 602,0 | - | - | | |
| | | - | - | - | - | - | | |
| | | - | - | - | - | - | | |
| | | - | - | - | - | - | | |
| | | - | - | - | - | - | | |
| | | - | - | - | - | - | | |
| | | - | - | - | - | - | | |
| | | | 19 602,0 | - | 19 602,0 | - | | |

| 1 | 2 | 3 | | 4 | | 5 | 6 | 7 | 8 | | |
|----------------|---|--------|--------------|---------------|---|-------------|--------------|-----------------|--------------|----------|---|
| | | Всего: | | 2014 | 2015 | | | | | | |
| Подпрограмма 1 | Совершенствование и развитие сети автомобильных дорог | Всего: | | 2014 | 199 617,5 | 37 370,0 | 162 247,5 | - | - | | |
| | | | | 2015 | 488 756,5 | 398 824,6 | 89 931,9 | - | - | | |
| | | | | 2016 | 222 941,4 | - | 222 941,4 | - | - | | |
| | | | | 2017 | 285 000,0 | 75 294,5 | 209 705,5 | - | - | | |
| | | | | 2018 | 112 949,2 | - | 112 949,2 | - | - | | |
| | | | | 2019 | 184 546,5 | - | 184 546,5 | - | - | | |
| | | | | 2020 | 271 683,1 | - | 271 683,1 | - | - | | |
| | | | | 2021 | 15 994,0 | 0,1 | 15 993,9 | - | - | | |
| | | | | 2022 | 89 059,2 | - | 89 059,2 | - | - | | |
| | | | | | | 1 870 547,4 | 511 489,2 | 1 359 058,2 | - | - | |
| | | | | | управление автомобильных дорог и транспорта области | 2014 | 2 442 344,4 | 76 270,00000 | 2 366 074,4 | - | - |
| | | | | | | 2015 | 3 353 494,8 | 517 063,20000 | 2 836 431,6 | - | - |
| | | | | | | 2016 | 4 512 332,5 | 767 135,48000 | 3 745 197,0 | - | - |
| | | | | | | 2017 | 3 109 770,8 | 285 172,55348 | 2 815 774,8 | 8 823,4 | - |
| | | | | | | 2018 | 3 194 658,8 | 21 251,79017 | 3 171 621,3 | 1 785,7 | - |
| | | | | | | 2019 | 4 746 900,0 | 968 145,00000 | 3 771 933,0 | 6 822,0 | - |
| | | | | | | 2020 | 5 600 758,3 | 1 347 963,60000 | 4 250 589,6 | 2 205,1 | - |
| | | | | | | 2021 | 5 164 757,7 | 694 510,00000 | 4 467 940,7 | 2 306,9 | - |
| | | | | | | 2022 | 7 595 378,9 | 1 965 273,40000 | 5 627 307,7 | 2 797,8 | - |
| | | | | | | | 39 759 655,1 | 6 642 785,02365 | 33 052 870,2 | 63 999,9 | - |
| | | | | | | 2014 | - | - | - | - | - |
| | | | | | управление автомобильных дорог области | 2015 | 517 063,2 | 517 063,20000 | - | - | - |
| | | 2016 | 767 135,5 | 767 135,48000 | - | - | - | | | | |
| | | 2017 | 197 310,1 | 197 310,10000 | - | - | - | | | | |
| | | | 1 481 508,78 | 1 284 198,68 | - | - | - | | | | |
| | управление транспорта области | 2014 | | | | | | | | | |
| | | 2015 | | | | | | | | | |
| | | 2016 | | | | | | | | | |
| | | 2014 | - | - | - | - | - | | | | |
| | | 2015 | 303,4 | 303,4 | 303,4 | - | - | | | | |
| | | 2016 | 425,9 | 425,9 | 425,9 | - | - | | | | |
| | | 2017 | 425,9 | 425,9 | 425,9 | - | - | | | | |
| | | 2018 | 425,9 | 425,9 | 425,9 | - | - | | | | |
| | | 2019 | 425,9 | 425,9 | 425,9 | - | - | | | | |
| | | 2020 | 425,9 | 425,9 | 425,9 | - | - | | | | |
| | | 2021 | 425,9 | 425,9 | 425,9 | - | - | | | | |
| | | 2022 | 425,9 | 425,9 | 425,9 | - | - | | | | |
| | | | 3 284,7 | 3 284,7 | 3 284,7 | - | - | | | | |
| | финансовое управление области | 2014 | | | | | | | | | |
| | | 2015 | | | | | | | | | |
| | | 2016 | | | | | | | | | |
| | | 2014 | - | - | - | - | - | | | | |
| | | 2015 | 303,4 | 303,4 | 303,4 | - | - | | | | |
| | | 2016 | 425,9 | 425,9 | 425,9 | - | - | | | | |
| | | 2017 | 425,9 | 425,9 | 425,9 | - | - | | | | |
| | | 2018 | 425,9 | 425,9 | 425,9 | - | - | | | | |
| | | 2019 | 425,9 | 425,9 | 425,9 | - | - | | | | |
| | | 2020 | 425,9 | 425,9 | 425,9 | - | - | | | | |
| | | 2021 | 425,9 | 425,9 | 425,9 | - | - | | | | |
| | | 2022 | 425,9 | 425,9 | 425,9 | - | - | | | | |
| | | | 3 284,7 | 3 284,7 | 3 284,7 | - | - | | | | |

| 1 | 2 | 3 | 4 | | 5 | 6 | 7 | 8 | |
|----------------|----------------------------------|--|---|-------------|-------------|-------------|-------------|-------------|-------------|
| | | | 2014 | 2015 | | | | | |
| Подпрограмма 2 | Развитие транспортного комплекса | Всего: | 2014 | 412 082,4 | 43 400,0 | 324 408,8 | 9 912,0 | 34 361,6 | |
| | | | 2015 | 429 254,7 | - | 398 138,3 | 9 998,6 | 21 117,8 | |
| | | | 2016 | 465 601,9 | - | 405 506,1 | 7 048,6 | 53 047,2 | |
| | | | 2017 | 1 108 670,1 | - | 502 447,6 | 10 420,3 | 595 802,2 | |
| | | | 2018 | 1 147 025,4 | - | 514 969,6 | 10 198,6 | 621 857,2 | |
| | | | 2019 | 1 342 640,8 | - | 698 851,4 | 10 405,7 | 633 383,7 | |
| | | | 2020 | 1 173 371,3 | - | 538 177,4 | 73,9 | 635 120,0 | |
| | | | 2021 | 1 277 576,4 | - | 636 465,3 | 71,1 | 641 040,0 | |
| | | | 2022 | 1 722 863,9 | - | 1 076 379,2 | 114,7 | 646 370,0 | |
| | | | | 9 079 086,9 | 43 400,0 | 5 095 343,7 | 58 243,5 | 3 882 099,7 | |
| | | | | | | | | | |
| | | | управление автомобильных дорог и транспорта области | 2014 | | | | | |
| | | | | 2015 | | | | | |
| | | | | 2016 | | | | | |
| | | | | 2017 | | | | | |
| | | | | 2018 | 1 108 670,1 | - | 502 447,6 | 10 420,3 | 595 802,2 |
| | | | | 2019 | 1 147 025,4 | - | 514 969,6 | 10 198,6 | 621 857,2 |
| | | | | 2020 | 1 342 640,8 | - | 698 851,4 | 10 405,7 | 633 383,7 |
| | | | | 2021 | 1 173 371,3 | - | 538 177,4 | 73,9 | 635 120,0 |
| | | | | 2022 | 1 277 576,4 | - | 636 465,3 | 71,1 | 641 040,0 |
| | | | | | 1 722 863,9 | - | 1 076 379,2 | 114,7 | 646 370,0 |
| | | | | | 7 772 147,9 | - | 3 967 290,5 | 31 284,3 | 3 773 573,1 |
| | | управление транспорта области | 2014 | 412 082,4 | 43 400,0 | 324 408,8 | 9 912,0 | 34 361,6 | |
| | | | 2015 | 429 254,7 | - | 398 138,3 | 9 998,6 | 21 117,8 | |
| | | | 2016 | 465 601,9 | - | 405 506,1 | 7 048,6 | 53 047,2 | |
| | | | | 1 306 939,0 | 43 400,0 | 1 128 053,2 | 26 959,2 | 108 526,6 | |
| | | | 2014 | 19 602,0 | - | 19 602,0 | - | - | |
| | | | 2015 | - | - | - | - | - | |
| | | | 2016 | - | - | - | - | - | |
| | | | 2017 | - | - | - | - | - | |
| | | комитет по управлению имуществом области | 2018 | - | - | - | - | - | |
| | | | 2019 | - | - | - | - | - | |
| | | | 2020 | - | - | - | - | - | |
| | | | 2021 | - | - | - | - | - | |
| | | | 2022 | - | - | - | - | - | |
| | | | | 19 602,0 | - | 19 602,0 | - | - | |

ПРИЛОЖЕНИЕ № 6

к постановлению Правительства Тамбовской области

от 28.10.2022 № 59

ПРИЛОЖЕНИЕ № 3 а

к государственной программе

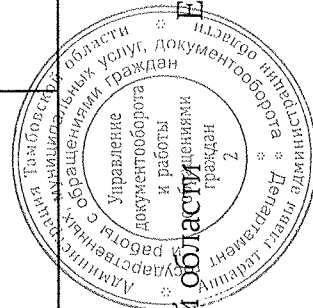
«Развитие транспортной системы и дорожного хозяйства Тамбовской области»

Ресурсное обеспечение
реализации государственной программы Тамбовской области
«Развитие транспортной системы и дорожного хозяйства Тамбовской области»

| Статус | Наименование государственной программы | Ответственный исполнитель, соисполнители | Объем финансирования, тыс. руб., в т.ч. | | | | | |
|--|--|--|---|--------------------|----------------|----------------|-----------------------|-------------|
| | | | по годам, всего | федеральный бюджет | бюджет области | местный бюджет | внебюджетные средства | |
| 1 | 2 | 3 | 4 | 5 | 6 | 7 | 8 | |
| Государственная программа Тамбовской области | «Развитие транспортной системы и дорожного хозяйства Тамбовской области» | Всего: | 2023 | 7 657 946,0 | 811 299,3 | 6 096 227,2 | 1 969,6 | 748 450,0 |
| | | | 2024 | 8 048 428,4 | 993 053,5 | 6 264 700,4 | 1 624,5 | 789 050,0 |
| | | | 2025 | 5 615 451,2 | - | 4 889 167,6 | 1 533,6 | 724 750,0 |
| | | | 2026 | 5 655 451,2 | - | 4 889 167,6 | 1 533,6 | 764 750,0 |
| | | | 2027 | 5 685 451,2 | - | 4 959 167,6 | 1 533,6 | 724 750,0 |
| | | | 2028 | 5 729 451,2 | - | 4 963 167,6 | 1 533,6 | 764 750,0 |
| | | | 2029 | 5 691 451,2 | - | 4 965 167,6 | 1 533,6 | 724 750,0 |
| | | | 2030 | 1 525 097,0 | - | 758 813,4 | 1 533,6 | 764 750,0 |
| | | | | 45 608 727,3 | 1 804 352,8 | 37 785 578,9 | 12 795,6 | 6 006 000,0 |
| | | | | 7 657 520,1 | 811 299,3 | 6 095 801,3 | 1 969,6 | 748 450,0 |
| | | | | 8 048 002,5 | 993 053,5 | 6 264 274,5 | 1 624,5 | 789 050,0 |
| | | | | 5 615 451,2 | - | 4 889 167,6 | 1 533,6 | 724 750,0 |
| | | | | 5 655 451,2 | - | 4 889 167,6 | 1 533,6 | 764 750,0 |
| | 5 685 451,2 | - | 4 959 167,6 | 1 533,6 | 724 750,0 | | | |
| | 5 729 451,2 | - | 4 963 167,6 | 1 533,6 | 764 750,0 | | | |
| | 5 691 451,2 | - | 4 965 167,6 | 1 533,6 | 724 750,0 | | | |
| | 1 525 097,0 | - | 758 813,4 | 1 533,6 | 764 750,0 | | | |
| | 45 607 875,5 | 1 804 352,8 | 37 784 727,1 | 12 795,6 | 6 006 000,0 | | | |
| | | 425,9 | | 425,9 | - | - | | |
| | | 425,9 | | 425,9 | - | - | | |
| | | 851,8 | | 851,8 | - | - | | |
| | управление автомобильных дорог и транспорта области | | | | | | | |
| | финансовое управление области | | | | | | | |

| 1 Подпрограмма 1 | 2 Совершенствование и развитие сети автомобильных дорог | 3 Всего: | 4 | | 5 | 6 | 7 | 8 |
|---------------------|--|---|-------------|--------------|-------------|--------------|---------|---|
| | | | 2023 | 2024 | | | | |
| Подпрограмма 2 | Развитие транспортного комплекса | управление автомобильных дорог и транспорта области | 2023 | 6 169 285,3 | 811 299,3 | 5 357 226,1 | 759,9 | - |
| | | | 2024 | 6 522 326,4 | 993 053,5 | 5 528 886,4 | 386,5 | - |
| | | | 2025 | 4 211 738,2 | - | 4 210 354,2 | 1 384,0 | - |
| | | | 2026 | 4 211 738,2 | - | 4 210 354,2 | 1 384,0 | - |
| | | | 2027 | 4 211 738,2 | - | 4 210 354,2 | 1 384,0 | - |
| | | | 2028 | 4 211 738,2 | - | 4 210 354,2 | 1 384,0 | - |
| | | | 2029 | 4 211 738,2 | - | 4 210 354,2 | 1 384,0 | - |
| | | | 2030 | 1 384,0 | - | - | 1 384,0 | - |
| | | | | 33 751 686,5 | 1 804 352,8 | 31 937 883,4 | 9 450,3 | |
| | | | | 6 168 859,4 | 811 299,3 | 5 356 800,2 | 759,9 | |
| | | | | 6 521 900,5 | 993 053,5 | 5 528 460,5 | 386,5 | |
| | | | | 4 211 738,2 | - | 4 210 354,2 | 1 384,0 | |
| | | | | 4 211 738,2 | - | 4 210 354,2 | 1 384,0 | |
| | | | | 4 211 738,2 | - | 4 210 354,2 | 1 384,0 | |
| | | | | 4 211 738,2 | - | 4 210 354,2 | 1 384,0 | |
| | | | | 4 211 738,2 | - | 4 210 354,2 | 1 384,0 | |
| | | | | 1 384,0 | - | - | 1 384,0 | |
| | | | | 33 750 834,7 | 1 804 552,8 | 31 937 031,6 | 9 450,3 | |
| | | | | 425,9 | | 425,9 | | |
| | | | | 425,9 | | 425,9 | | |
| | 851,8 | | 851,8 | | | | | |
| | 1 296 352,7 | - | 648 764,0 | 1 138,7 | 646 450,0 | | | |
| | 1 299 599,2 | - | 651 376,9 | 1 172,3 | 647 050,0 | | | |
| | 1 208 006,2 | - | 585 181,5 | 74,7 | 622 750,0 | | | |
| | 1 208 006,2 | - | 585 181,5 | 74,7 | 622 750,0 | | | |
| | 1 278 006,2 | - | 655 181,5 | 74,7 | 622 750,0 | | | |
| | 1 282 006,2 | - | 659 181,5 | 74,7 | 622 750,0 | | | |
| | 1 284 006,2 | - | 661 181,5 | 74,7 | 622 750,0 | | | |
| | 1 288 006,2 | - | 665 181,5 | 74,7 | 622 750,0 | | | |
| | 10 143 989,1 | - | 5 111 229,9 | 2 759,2 | 5 030 000,0 | | | |
| | 1 296 352,7 | - | 648 764,0 | 1 138,7 | 646 450,0 | | | |
| | 1 299 599,2 | - | 651 376,9 | 1 172,3 | 647 050,0 | | | |
| | 1 208 006,2 | - | 585 181,5 | 74,7 | 622 750,0 | | | |
| | 1 208 006,2 | - | 585 181,5 | 74,7 | 622 750,0 | | | |
| | 1 278 006,2 | - | 655 181,5 | 74,7 | 622 750,0 | | | |
| | 1 282 006,2 | - | 659 181,5 | 74,7 | 622 750,0 | | | |
| | 1 284 006,2 | - | 661 181,5 | 74,7 | 622 750,0 | | | |
| | 1 288 006,2 | - | 665 181,5 | 74,7 | 622 750,0 | | | |
| | 10 143 989,1 | - | 5 111 229,9 | 2 759,2 | 5 030 000,0 | | | |
| | 1 296 352,7 | - | 648 764,0 | 1 138,7 | 646 450,0 | | | |
| | 1 299 599,2 | - | 651 376,9 | 1 172,3 | 647 050,0 | | | |
| | 1 208 006,2 | - | 585 181,5 | 74,7 | 622 750,0 | | | |
| | 1 208 006,2 | - | 585 181,5 | 74,7 | 622 750,0 | | | |
| | 1 278 006,2 | - | 655 181,5 | 74,7 | 622 750,0 | | | |
| | 1 282 006,2 | - | 659 181,5 | 74,7 | 622 750,0 | | | |
| | 1 284 006,2 | - | 661 181,5 | 74,7 | 622 750,0 | | | |
| | 1 288 006,2 | - | 665 181,5 | 74,7 | 622 750,0 | | | |
| | 10 143 989,1 | - | 5 111 229,9 | 2 759,2 | 5 030 000,0 | | | |
| | - | - | - | - | - | | | |
| | - | - | - | - | - | | | |
| | комитет по управлению | | | | | | | |
| | 2023 | | | | | | | |
| | 2024 | | | | | | | |

| 1 | 2 | 3 | 4 | | | | | | 7 | 8 | |
|---|---|---|-------------|-------------|------|------|-----------|-----------|-----------|-----------|-----------|
| | | | 2025 | 2026 | 2027 | 2028 | 2029 | 2030 | | | |
| Подпрограмма 3 | Расширение использования природного газа в качестве моторного топлива | Всего: | - | - | - | - | - | 70 948,6 | 71,0 | 102 000,0 | |
| | | | - | - | - | - | - | - | 65 606,3 | 65,7 | 142 000,0 |
| | | | - | - | - | - | - | - | 74 880,4 | 74,9 | 102 000,0 |
| | | | - | - | - | - | - | - | 74 880,4 | 74,9 | 142 000,0 |
| | | | - | - | - | - | - | - | 74 880,4 | 74,9 | 102 000,0 |
| | | | - | - | - | - | - | - | 74 880,4 | 74,9 | 142 000,0 |
| | | | - | - | - | - | - | - | 74 880,4 | 74,9 | 102 000,0 |
| | | | - | - | - | - | - | - | 74 880,4 | 74,9 | 142 000,0 |
| | | | - | - | - | - | - | - | 74 880,4 | 74,9 | 102 000,0 |
| | | | - | - | - | - | - | - | 74 880,4 | 74,9 | 142 000,0 |
| | | | - | - | - | - | - | - | 74 880,4 | 74,9 | 102 000,0 |
| | | | - | - | - | - | - | - | 74 880,4 | 74,9 | 142 000,0 |
| Прочие основные мероприятия, не вошедшие в подпрограммы | | управление автомобильных дорог и транспорта области | - | - | - | - | - | 585 837,3 | 586,1 | 976 000,0 | |
| | | | - | - | - | - | - | - | 70 948,6 | 71,0 | 102 000,0 |
| | | | - | - | - | - | - | - | 65 606,3 | 65,7 | 142 000,0 |
| | | | - | - | - | - | - | - | 74 880,4 | 74,9 | 102 000,0 |
| | | | - | - | - | - | - | - | 74 880,4 | 74,9 | 142 000,0 |
| | | | - | - | - | - | - | - | 74 880,4 | 74,9 | 102 000,0 |
| | | | - | - | - | - | - | - | 74 880,4 | 74,9 | 142 000,0 |
| | | | - | - | - | - | - | - | 74 880,4 | 74,9 | 102 000,0 |
| | | | - | - | - | - | - | - | 74 880,4 | 74,9 | 142 000,0 |
| | | | - | - | - | - | - | - | 74 880,4 | 74,9 | 102 000,0 |
| | | | - | - | - | - | - | - | 74 880,4 | 74,9 | 142 000,0 |
| | | | - | - | - | - | - | - | 74 880,4 | 74,9 | 102 000,0 |
| Прочие основные мероприятия, не вошедшие в подпрограммы | | управление автомобильных дорог и транспорта области | - | - | - | - | - | 19 288,5 | - | - | |
| | | | - | - | - | - | - | - | 18 830,8 | - | - |
| | | | - | - | - | - | - | - | 18 751,5 | - | - |
| | | | - | - | - | - | - | - | 18 751,5 | - | - |
| | | | - | - | - | - | - | - | 18 751,5 | - | - |
| | | | - | - | - | - | - | - | 18 751,5 | - | - |
| | | | - | - | - | - | - | - | 18 751,5 | - | - |
| | | | - | - | - | - | - | - | 18 751,5 | - | - |
| | | | - | - | - | - | - | - | 18 751,5 | - | - |
| | | | - | - | - | - | - | - | 18 751,5 | - | - |
| | | | - | - | - | - | - | - | 18 751,5 | - | - |
| | | | - | - | - | - | - | - | 18 751,5 | - | - |
| | | | 1 562 423,4 | 1 562 423,4 | - | - | 585 837,3 | 586,1 | 976 000,0 | | |
| | | | 173 019,6 | 173 019,6 | - | - | 70 948,6 | 71,0 | 102 000,0 | | |
| | | | 207 672,0 | 207 672,0 | - | - | 65 606,3 | 65,7 | 142 000,0 | | |
| | | | 176 955,3 | 176 955,3 | - | - | 74 880,4 | 74,9 | 102 000,0 | | |
| | | | 216 955,3 | 216 955,3 | - | - | 74 880,4 | 74,9 | 142 000,0 | | |
| | | | 176 955,3 | 176 955,3 | - | - | 74 880,4 | 74,9 | 102 000,0 | | |
| | | | 216 955,3 | 216 955,3 | - | - | 74 880,4 | 74,9 | 142 000,0 | | |
| | | | 1 562 423,4 | 1 562 423,4 | - | - | 585 837,3 | 586,1 | 976 000,0 | | |
| | | | 19 288,5 | 19 288,5 | - | - | 19 288,5 | - | - | | |
| | | | 18 830,8 | 18 830,8 | - | - | 18 830,8 | - | - | | |
| | | | 18 751,5 | 18 751,5 | - | - | 18 751,5 | - | - | | |
| | | | 18 751,5 | 18 751,5 | - | - | 18 751,5 | - | - | | |
| | | | 18 751,5 | 18 751,5 | - | - | 18 751,5 | - | - | | |
| | | | 18 751,5 | 18 751,5 | - | - | 18 751,5 | - | - | | |
| | | | 18 751,5 | 18 751,5 | - | - | 18 751,5 | - | - | | |
| | | | 18 751,5 | 18 751,5 | - | - | 18 751,5 | - | - | | |
| | | | 18 751,5 | 18 751,5 | - | - | 18 751,5 | - | - | | |
| | | | 150 628,3 | 150 628,3 | - | - | 150 628,3 | - | - | | |



И.о. заместителя
Главы Тамбовской области
И.В.Зименко

ПРИЛОЖЕНИЕ №7
к постановлению Правительства Тамбовской области
от 28.10.2022 № 59
ПРИЛОЖЕНИЕ №3
к подпрограмме «Совершенствование и развитие
сети автомобильных дорог»

**Перечень объектов по ремонту автомобильных дорог регионального
(межмуниципального) значения и искусственных сооружений на них
на 2023 год**

| Наименование объектов | Всего, в том числе | Объем финансирования, тыс. рублей | | Объем работ, в том числе | |
|--|--------------------|--------------------------------------|---------------------------------|--------------------------|----------|
| | | за счет средств федерального бюджета | за счет средств бюджета области | км (м ²) | пог.м |
| 1 | 2 | 3 | 4 | 5 | 6 |
| Итого: | 1 573 371,8 | | 1 573 371,8 | 43,894 | - |
| Ремонт автомобильной дороги регионального значения | 962 602,1 | - | 962 602,1 | 31,0 | - |
| Ремонт автомобильной дороги «Тамбов–Шацк»– Моршанск км 80+539 – км 91+385 | 187 676,4 | - | 187 676,4 | - | - |
| Ремонт автомобильной дороги Транзитные улицы с. Староюрьево | 79 727,8 | - | 79 727,8 | - | - |
| Ремонт автомобильной дороги «Тамбов – Пенза» - Рассказово - Уварово – Мучкапский» -Чакино - Сампур км 0+000 - км 3+757, км 3+790 - км 10+033 | 240 967,2 | - | 240 967,2 | 10,003 | - |
| Ремонт автомобильной дороги «Тамбов-Пенза» -Рассказово-Уварово-Мучкапский»-Перевоз-«Тамбов-Пенза»-Инжавино-Уварово км 17+776-км 20+667 | 57 043,6 | - | 57 043,6 | 2,891 | - |
| Ремонт моста через реку Пичаевка на км 36+420 автомобильной дороги Моршанск-Пичаево в Пичаевском районе | 45 354,7 | - | 45 354,7 | - | - |

**Перечень объектов по ремонту автомобильных дорог регионального
(межмуниципального) значения и искусственных сооружений на них
на 2024 год**

| Наименование объектов | Всего, в том числе | Объем финансирования, тыс. рублей | | Объем работ, в том числе | |
|--|--------------------|--------------------------------------|---------------------------------|--------------------------|----------|
| | | за счет средств федерального бюджета | за счет средств бюджета области | км (м ²) | пог.м |
| 1 | 2 | 3 | 4 | 5 | 6 |
| Итого: | 2 198 862,9 | | 2 198 862,9 | 38,0 | - |
| Ремонт автомобильной дороги регионального значения | 2 198 862,9 | - | 2 198 862,9 | 38,0 | - |

И.о. заместителя
Главы Тамбовской



Е.В.Зименко

ПРИЛОЖЕНИЕ №8
к постановлению Правительства Тамбовской области
от 28.10.2022 № 59
ПРИЛОЖЕНИЕ №7
к подпрограмме «Совершенствование и развитие
сети автомобильных дорог»

Перечень объектов по ремонту и капитальному ремонту автомобильных дорог общего пользования местного значения, капитальному ремонту и ремонту дворовых территорий многоквартирных домов, проездов к дворовым территориям многоквартирных домов населенных пунктов на 2022 год

| Наименование муниципального образования | Наименование объекта | Сумма субсидий из бюджета области (тыс. рублей) | Сумма иных межбюджетных трансфертов из | Объем работ | |
|---|---|---|--|-------------------------------------|----------|
| | | | | км (м ²) | пог.м |
| 1 | 2 | 3 | 4 | 5 | 6 |
| Итого: | | 1 527 773,4 | - | 191,655 (79 613,0) | - |
| Бондарский район | Ремонт автомобильной дороги по ул. Пионерская с. Бондари (Администрация района) | 7 885,8 | - | 0,597 | - |
| | Ремонт автомобильной дороги по ул. 2-я Комсомольская с.Бондари (Администрация района) | 8 114,2 | - | 0,647 | - |
| Итого | | 16 000,0 | - | 1,244 | - |
| Гавриловский район | Ремонт автомобильной дороги «Тамбов-Пенза» - Пересыпкино 1-е (Администрация района) | 16 000,0 | - | 2,449 | - |
| | Ремонт автомобильной дороги «Тамбов-Пенза» - Пересыпкино 2-е (Администрация района) | 8 800,0 | - | 1,0 | - |
| Итого | | 24 800,0 | - | 3,449 | - |
| Жердевский район | Ремонт участка автомобильной дороги «Железнодорожный переезд г. Жердевка –Элеватор» (ПК 0+00 - ПК 11+07) (Администрация района) | 11 331,1 | - | 1,107 | - |
| | Ремонт автомобильной дороги по ул.Серова в г.Жердевка (Администрация города Жердевка) | 3 523,4 | - | 0,299 | - |
| | Ремонт автомобильной дороги по ул.М.Горького в г.Жердевка (Администрация города Жердевка) | 1 145,5 | - | 0,107 | - |
| Итого | | 16 000,0 | - | 1,513 | - |

| 1 | 2 | 3 | 4 | 5 | 6 |
|--------------------|--|-----------------|----------|-------------|----------|
| Знаменский район | Ремонт автомобильной дороги «Каспий»-Дуплято-Маслово-«Воронеж-Тамбов»-Борозда (Администрация района) | 4 000,0 | - | 0,52 | - |
| | Ремонт автомобильных дорог по ул. Юбилейная, ул. Заречная, ул. Южная в р.п. Знаменка (Администрация Знаменского поссовета) | 11 680,0 | - | 2,2 | - |
| | Ремонт автомобильной дороги по ул. Юбилейная в границах пер.Колхозный и ул.Советская (Администрация Знаменского поссовета) | 320,0 | | 0,06 | |
| Итого | | 16 000,0 | - | 2,78 | - |
| Инжавинский район | Ремонт автомобильной дороги «Тамбов-Пенза»-Инжавино-Уварово-Филатовский-Кулевча-Николино-Сатино (1 этап ПК 0+00-ПК 50+00) (Администрация района) | 74 300,0 | - | 5,0 | - |
| | Ремонт автомобильной дороги «Тамбов-Пенза»-Коноплянка-Карай-Салтыково-Карай-Пущино (2 этап) ПК 0+00-ПК 55+00 (Администрация района) | 13 545,0 | | - | - |
| Итого | | 87 845,0 | - | 5,0 | |
| Кирсановский район | Ремонт автомобильной дороги «Кирсанов-Голынщина-Каргаловка» (1 этап) (Администрация района) | 11 676,4 | - | 1,4 | |
| | Ремонт участка автомобильной дороги «Кирсанов-Тоновка-пер.Тоновский»-Б.Уваровщина-М.Уваровщина (1 этап) (Администрация района) | 4 323,6 | | 0,55 | |
| Итого | | 16 000,0 | | 1,95 | |
| Мичуринский район | Ремонт автомобильной дороги Зеленый Гай– Лесозавод ПК 69+50-ПК 92+00 (Администрация района) | 29 777,8 | - | 2,25 | - |
| | Ремонт автомобильной дороги Зеленый Гай – Лесозавод ПК 27+81-ПК 28+50 (Администрация района) | 1 063,3 | | 0,08 | - |
| | Ремонт автомобильной дороги Изосимово-Глазок-Желановка (Администрация района) | 10 121,6 | | (17 400,0) | - |

| 1 | 2 | 3 | 4 | 5 | 6 |
|---|--|----------|---|-------|---|
| | Ремонт автомобильной дороги Изосимово-Глазок-Желановка (км 12+800) (Администрация района) | 1 106,7 | - | 0,03 | - |
| | Ремонт автомобильной дороги «Мичуринск-Липецк»-Казинские Выселки (Администрация района) | 892,9 | - | 0,15 | - |
| | Ремонт автомобильной дороги по ул. Максима Горького и ул.Красноармейской в с.Заворонежское, ул.Филиппова в пос.им.Калинина (Администрация Заворонежского сельсовета) | 11 758,5 | - | 2,216 | - |
| | Ремонт автомобильной дороги по ул.Ленина в с.Заворонежское (Администрация Заворонежского сельсовета) | 1 939,2 | - | 0,3 | - |
| | Ремонт автомобильной дороги по ул.Максима Горького от д.1 до д.17 в с.Заворонежское (Администрация Заворонежского сельсовета) | 515,4 | - | 0,23 | - |
| | Ремонт автомобильной дороги в пос. Коммунар (Администрация Изосимовского сельсовета) | 6 824,6 | - | 1,083 | - |
| | Ремонт автомобильной дороги по ул.Советская в с.Ярок (Администрация Староказинского сельсовета) | 350,0 | - | 0,125 | - |
| | Ремонт автомобильной дороги по ул.Большая Дорога в с.Ярок (Администрация Староказинского сельсовета) | 2 118,8 | - | 1,49 | - |
| | Ремонт автомобильной дороги по ул.Нижняя в с.Ярок (Администрация Староказинского сельсовета) | 325,2 | - | 0,2 | - |
| | Ремонт автомобильной дороги по ул.Набережная в с.Ярок (Администрация Староказинского сельсовета) | 1 085,7 | - | 0,68 | - |

| 1 | 2 | 3 | 4 | 5 | 6 |
|------------------|---|-----------------|---|------------------------------|---|
| | Ремонт автомобильной дороги по ул.Серп и Молот и ул. Пушкина в с.Глазок (Администрация Глазковского сельсовета) | 14 383,2 | - | 1,4 | - |
| Итого | | 82 268,9 | - | 10,234 (17 400,0) | - |
| Мордовский район | Ремонт автомобильной дороги «Каспий» – Жердевка – Токаревка – Мордово – Мельгуны – Волчки – «Орел-Тамбов» – с. Александровка (Администрация района) | 51 600,0 | - | 3,259 | - |
| Итого | | 51 600,0 | - | 3,259 | - |
| Моршанский район | Ремонт автомобильной дороги «Моршанск — Пичаево» - Вяжли (Администрация района) | 4 849,5 | - | 0,9 | - |
| | Ремонт автомобильной дороги «Тамбов – Шацк» - Устье (Администрация района) | 5 490,0 | - | 1,0 | - |
| | Ремонт автомобильной дороги «Тамбов – Шацк» - Карели (Администрация района) | 4 160,5 | - | 0,7 | - |
| | Ремонт автомобильной дороги по с.Екатериновка (Администрация Екатериновского сельсовета) | 1 500,0 | - | 0,2 | - |
| Итого | | 16 000,0 | - | 2,8 | - |
| Мучкапский район | Ремонт автомобильной дороги «Мучкапский-Покровка-Троицкое-Владимировка» км 3+600 - км 5+400 (Администрация района) | 14 072,0 | - | 1,8 | - |
| | Ремонт автомобильной дороги «Мучкапский-Покровка-Троицкое-Владимировка» км 3+400 - км 3+600 (Администрация района) | 1 680,0 | - | 0,155 | - |
| | Ремонт автомобильной дороги по ул.Свердлова в р.п.Мучкапский (устройство съезда) (Администрация Мучкапского поссовета) | 248,0 | - | 0,065 | - |
| Итого | | 16 000,0 | - | 2,020 | - |

| 1 | 2 | 3 | 4 | 5 | 6 |
|---------------------|--|-----------------|----------|--------------|----------|
| Никифоровский район | Ремонт участка автомобильной дороги Дмитриевка – Екатеринино – Степановка (Администрация района) | 8 459,4 | - | 0,753 | - |
| | Ремонт участка автомобильной дороги по ул. Интернациональная в р.п. Дмитриевка (Администрация Дмитриевского поссовета) | 5 505,0 | - | 0,7 | - |
| | Ремонт участка автомобильной дороги по ул. Интернациональная от дома №9 до дома №27 в р.п. Дмитриевка (Администрация Дмитриевского поссовета) | 1 533,7 | - | 0,2 | - |
| | Ремонт участка автомобильной дороги по ул. Интернациональная от дома №7 до дома №3 в р.п. Дмитриевка (Администрация Дмитриевского поссовета) | 461,3 | - | 0,073 | - |
| | Ремонт участка автомобильной дороги Дмитриевка – Екатеринино – Степановка (устройство съезда и ремонт дорожного покрытия) (Администрация района) | 40,6 | - | 0,0075 | - |
| Итого | | 16 000,0 | - | 1,734 | - |
| Первомайский район | Ремонт автомобильной дороги Хоботово - Новоспасское 3+788-5+186 (Администрация района) | 6 901,8 | - | 1,4 | - |
| | Ремонт автомобильной дороги «Каспий»- Новокозьмодемьяновское 0+000 - 1+186 (Администрация района) | 6 537,1 | - | 1,167 | - |
| | Ремонт автомобильной дороги «Каспий» - Малый Снежеток 0+000 - 0+270 (Администрация района) | 1 327,3 | - | 0,277 | - |
| | Ремонт автомобильной дороги «Каспий»- Новокозьмодемьяновское 5+006 - 5+259 (Администрация района) | 1 233,8 | - | 0,253 | - |
| | Ремонт автомобильных дорог по ул. Тихая, ул. Линейная, 2-й Сосновский переулок в р.п. Первомайский (Администрация Первомайского поссовета) | 4 555,0 | - | 0,8 | - |

| 1 | 2 | 3 | 4 | 5 | 6 |
|------------------|---|-----------------|----------|---------------------|----------|
| | Ремонт автомобильной дороги по переулку Комсомольский от дома №1 до дома №13 (Администрация Первомайского поссовета) | 1 068,4 | - | 0,25 | - |
| Итого | | 21 626,4 | - | 9,147 | - |
| Петровский район | Ремонт автомобильной дороги «Орел - Тамбов» - Тынково – Красиловка – Лосиная Лука (Администрация района) | 26 610,0 | - | 4,125 | - |
| | Ремонт участка автомобильной дороги «Орел - Тамбов» - Тынково – Красиловка – Лосиная Лука (3 участок) (Администрация района) | 5 250,0 | - | 0,74 | - |
| | Ремонт участка автомобильной дороги «Орел - Тамбов» - Тынково – Красиловка – Лосиная Лука (4 участок) (Администрация района) | 11 963,9 | - | 1,655 | - |
| | Ремонт пересечений и примыканий на автомобильной дороге «Орел- Тамбов» - Тынково – Красиловка – Лосиная Лука (Администрация района) | 476,1 | | (385,0) | |
| Итого | | 44 300,0 | | 6,52 (385,0) | - |
| Пичаевский район | Ремонт автомобильной дороги Пичаево-Гагарино 1-е на участке км 8+200 - км 9+330 (Администрация района) | 5 514,5 | - | 1,13 | - |
| | Ремонт автомобильной дороги «Тамбов-Пенза»-Бондари - Пичаево-Вернадовка» - Липовка -Питим км 1+350-км 1+700, км 4+720-км 5+500 (Администрация района) | 5 964,0 | - | 1,13 | - |
| | Ремонт автомобильной дороги «Моршанск-Пичаево»-Байловка 2-я- пос.Октябрьский (Пичаевский лесхоз) км 3+200 - км 3+576 (Администрация района) | 1 798,2 | - | 0,376 | - |

| 1 | 2 | 3 | 4 | 5 | 6 |
|---------------------|---|-----------------|----------|--------------|----------|
| | Ремонт автомобильной дороги «Вернадовка -Подъем -Таракса» Фитингоф км 0+300 - км 0+676 (Администрация района) | 1 988,0 | - | 0,376 | - |
| | Ремонт автомобильной дороги по ул. Комсомольской от дома №1 до дома №46 на участке км 0+000 - км 0+233 в с.Пичаево (Администрация района) | 735,3 | - | 0,233 | - |
| Итого | | 16 003,0 | - | 8,245 | - |
| Рассказовский район | Ремонт автомобильной дороги «Тамбов – Пенза» – Бондари – Пичаево – Вернадовка – Телешовка (ПК 70+50 – ПК95+50) (Администрация района) | 15 051,6 | - | 2,2 | - |
| | Ремонт автомобильной дороги «Рассказово - 2-я Пятилетка» (Администрация района) | 948,4 | - | 0,2 | - |
| Итого | | 16 000,0 | - | 2,4 | - |
| Ржаксинский район | Ремонт автомобильной дороги по ул. Интернациональная на участке от дома №2 до дома №154 в р.п. Ржакса (Администрация Ржаксинского поссовета) | 11 256,2 | - | 1,6 | - |
| | по ул.Интернациональная на участке от дома №2 до дома №154 в р.п. Ржакса (дополнительные работы) (Администрация Ржаксинского | 469,1 | - | - | - |
| | Ремонт автомобильной дороги по ул.Кооперативная в р.п.Ржакса (Администрация Ржаксинского поссовета) | 3 073,0 | - | 0,58 | - |
| | Ремонт участка автомобильной дороги по ул.Западная от дома №2 до дома №10 в р.п.Ржакса (Администрация Ржаксинского поссовета) | 716,8 | - | 0,102 | - |
| | Ремонт участка автомобильной дороги от д.1 по ул.Правобережная до д.22 по ул.Левобережная в р.п.Ржакса (Администрация Ржаксинского поссовета) | 484,9 | - | 0,05 | - |
| Итого | | 16 000,0 | - | 2,332 | - |

| 1 | 2 | 3 | 4 | 5 | 6 |
|------------------|--|-----------------|----------|-------------|----------|
| Сампурский район | Ремонт автомобильной дороги Сатинка-Петровка (Администрация района) | 1 000,0 | - | 0,2 | - |
| | Ремонт автомобильной дороги Сатинка-Перикса-граница Рассказовского района (Администрация района) | 5 000,0 | - | 1,2 | - |
| | Ремонт автомобильной дороги по пер.Первомайский с.Сампур (Администрация Сампурского сельсовета) | 3 000,0 | - | 0,4 | - |
| | Ремонт автомобильной дороги по ул.Колхозная пос.Сатинка (Администрация Сатинского сельсовета) | 1 419,8 | - | 0,2 | - |
| | Ремонт автомобильной дороги по ул. Южная пос.Сатинка (Администрация Сатинского сельсовета) | 2 488,5 | - | 0,5 | - |
| | Ремонт автомобильной дороги по ул. Кирова пос.Сатинка (Администрация Сатинского сельсовета) | 2 914,3 | - | 0,4 | - |
| | Ремонт автомобильной дороги по ул. Южная от дома № 28 до дома №30 пос.Сатинка (Администрация Сатинского сельсовета) | 177,4 | - | 0,05 | - |
| Итого | | 16 000,0 | - | 2,95 | - |
| Сосновский район | Ремонт автомобильной дороги «Тамбов – Шацк» – Сосновка – Староюрьево – Первомайский – Верхняя Ярославка км 0+000 – км 0+930 (Администрация района) | 3 534,0 | - | - | - |
| | Ремонт автомобильной дороги «Тамбов – Шацк» – Сосновка – Староюрьево – Первомайский – Верхняя Ярославка км 0+930 – км 7+730 (Администрация района) | 12 006,8 | - | - | - |
| | Ремонт автомобильной дороги «Каспий»-Селезни-Сосновка-Правые Ламки (Администрация района) | 1 414,2 | - | - | - |
| | Ремонт автомобильной дороги «Тамбов – Шацк» – Сосновка – Староюрьево – Первомайский – Атманов Угол км 0+000 - км 4+000 (Администрация района) | 30 930,4 | - | 4,0 | - |

| 1 | 2 | 3 | 4 | 5 | 6 |
|----------------------|---|-----------------|----------|--------------|----------|
| | Ремонт автомобильной дороги «Тамбов – Шацк» - Перкино - Заречье (Администрация района) | 30 414,4 | - | 3,0 | - |
| | Ремонт автомобильной дороги «Тамбов – Шацк» – Сосновка – Староюрьево – Первомайский – Аتمانов Угол км 4+000 - км 5+920 (Администрация района) | 11 471,0 | | 1,9 | |
| | Ремонт автомобильной дороги «Советское – Октябрьское» (Администрация района) | 4 670,4 | | 0,9 | |
| Итого | | 94 444,2 | - | 14,80 | - |
| Староюрьевский район | Ремонт автомобильной дороги Староюрьево – Мезинец (I этап км 4+668 - км 5+628, II этап км 5+628 - км 6+689) (Администрация района) | 13 840,0 | - | 0,96 | - |
| | Ремонт автомобильной дороги Староюрьево – Мезинец на участке км 6+689 - км 6+832 (Администрация района) | 2 160,0 | | 0,143 | |
| Итого | | 16 000,0 | - | 1,103 | - |
| Тамбовский район | Ремонт автомобильной дороги Сурава-Лысье Горы (2 этап) (Администрация района) | 39 428,4 | - | 9,694 | - |
| | Тротуары вдоль автомобильной дороги «Тамбов – Шацк» – Горелое – Голдымское торфопредприятие по ул.Ленина в с.Горелое, по ул.Ленина в с. Черняное, по ул. Центральная в с. Малиновка, вдоль автомобильной дороги «Тамбов – Шацк» – Куксово в с.Татаново по ул.Набережная, ул. Интернациональная (Администрация района) | 12 147,8 | - | (19 760,0) | - |
| | Ремонт автомобильной дороги «Орел-Тамбов»-Дубровка-Краснополье (1 этап) (Администрация района) | 37 962,0 | - | 2,808 | - |
| | Ремонт автомобильной дороги «Орел-Тамбов»-Дубровка-Краснополье (2 этап) (Администрация района) | 15 616,9 | - | 0,5 | |

| 1 | 2 | 3 | 4 | 5 | 6 |
|-------------------|--|------------------|---|------------------------------|----------|
| | Ремонт автомобильной дороги по ул.Южная в д.Перикса (1 этап) (Администрация Покро-Пригородного сельсовета) | 4 935,5 | - | 0,44 | - |
| | Ремонт автомобильной дороги по ул.Южная в д.Перикса (устройство щебеночного основания) (Администрация Покро-Пригородного сельсовета) | 350,0 | - | 0,172 | - |
| | Ремонт автомобильной дороги по ул.Южная в д.Перикса (установка бордюрного камня) (Администрация Покро-Пригородного сельсовета) | 484,5 | - | 0,4 | - |
| | Ремонт автомобильной дороги «Тамбов-Шацк»-Сурава-Шибряй (Администрация района) | 800,0 | - | | - |
| | Ремонт автомобильной дороги «пос.Подсобное хозяйство СПТУ 10» (Администрация района) | 544,9 | - | | - |
| | Ремонт автомобильной дороги «д.Тарасово-пос.Вишневка» (Администрация района) | 400,0 | | | |
| | Ремонт автомобильных дорог в районе (Администрация района) | 1 600,0 | | | |
| Итого | | 114 273,0 | | 14,642 (19 760,0) | - |
| Токарёвский район | Ремонт участков автомобильных дорог по улицам Советская, Рабочая, Промзона в р. п. Токаревка (Администрация Токарёвского поселкового округа) | 14 845,1 | - | 1,366 | - |
| | Ремонт автомобильной дороги по пер. С.Ценского в р.п.Токаревка (Администрация Токарёвского поселкового округа) | 1 154,9 | - | 0,2 | - |
| | Ремонт автомобильной дороги Токаревка-Сергиевка на участке км 15+200 - км 22+500 (Администрация района) | 7 602,8 | - | - | - |

| 1 | 2 | 3 | 4 | 5 | 6 |
|------------------|---|-----------------|----------|---------------|----------|
| | Ремонт автомобильных дорог по ул.Есенина, ул.Пионерская, ул.Мира, съезд №1 от ул.Мира до ул.Гаврилова (в районе д.6 по ул.Мира), съезд №2 от ул.Мира до ул.Гаврилова (в районе д.54 по ул.Мира), пр.Революции, ул.Свободы в р.п.Токаревка (Администрация Токарёвского поселкового | 35 393,5 | - | 5,2 | - |
| | Ремонт участков автомобильных дорог по пр.Революции (участок 1), ул.Свободы (участки 4,5) в р.п.Токаревка (Администрация Токарёвского поселкового округа) | 4 082,7 | - | 0,5 | - |
| | Ремонт участка автомобильной дороги по ул.Мира (участок 1) в р.п.Токаревка (Администрация Токарёвского поселкового округа) | 523,8 | - | 0,1 | - |
| Итого | | 63 605,8 | - | 12,366 | - |
| Уваровский район | Ремонт автомобильной дороги Моисеево-Алабушки-Спирин-Луч на участках км 9+300 - км 11+700, км 12+400 - км 12+900, км 14+700 - км 15+600 (Администрация района) | 16 000,0 | - | 3,8 | - |
| Итого | | 16 000,0 | - | 3,8 | - |
| Умётский район | Ремонт автомобильной дороги Умёт-Царёвка (ПК 40+43+ПК 75+66) (Администрация района) | 44 677,5 | - | 3,523 | - |
| | Ремонт автомобильных дорог по улицам р.п. Умёт (ул. Железнодорожная ул. Рабочая ул. Соннова) (Администрация Умётского поссовета) | 14 500,0 | - | 2,8 | - |
| | Ремонт автомобильной дороги Умёт-Царёвка (ПК 75+66+ПК 83+30) (Администрация района) | 9 848,3 | | 0,764 | |
| | Ремонт автомобильной дороги Умёт-Царёвка (ПК 83+30+ПК 83+91) (Администрация района) | 974,2 | | 0,061 | |
| Итого | | 70 000,0 | - | 7,148 | - |

| 1 | 2 | 3 | 4 | 5 | 6 |
|----------------|--|-----------------|-----------------|--------------|--------------|
| город Кирсанов | Ремонт автомобильной дороги по улице Тенистая (Администрация города) | 4 642,1 | - | 0,619 | - |
| | Ремонт автомобильной дороги по улице Школьная (Администрация города) | 3 712,9 | - | 0,431 | - |
| | Ремонт автомобильной дороги по улице Интернациональная (Администрация города) | 1 174,8 | - | 0,238 | - |
| | Ремонт автомобильной дороги по улице Гоголя от ул. Советская до дома №1 (Администрация города) | 4 703,2 | - | 0,423 | - |
| | Ремонт автомобильной дороги по улице Сакко и Ванцетти (Администрация города) | 2 606,4 | - | 0,44 | - |
| | Ремонт автомобильной дороги по улице Молодежная (Администрация города) | 3 160,6 | - | 0,728 | - |
| | Итого | | 20 000,0 | - | 2,879 |
| город Котовск | Ремонт автомобильной дороги (Администрация города) | 13 900,3 | - | 0,583 | - |
| | Ремонт автомобильной дороги по улице Набережная на участке от улицы Кооперативная до дома №126 (Администрация города) | 4 847,6 | - | 0,67 | - |
| | Ремонт автомобильной дороги по улице Пионерская на участке от улицы Кирова до улицы Набережная (Администрация города) | 4 485,4 | - | 0,485 | - |
| | Ремонт автомобильной дороги по улице Колхозная на участке от улицы Советская до дома 2А улицы Колхозная (Администрация города) | 17 180,6 | - | 0,65 | - |
| | Ремонт автомобильной дороги по проезду Фабричному (Администрация города) | 2 350,0 | - | 0,63 | - |
| | Ремонт автомобильной дороги по ул.Северная от дома №46 в северную сторону (Администрация города) | 1 361,8 | - | 0,358 | - |
| | Ремонт автомобильной дороги по ул.Октябрьская на участке от ул.Колхозная до дома №1б по ул.Октябрьская (Администрация города) | 874,3 | - | 0,15 | - |
| Итого | | 45 000,0 | - | 3,526 | - |

| 1 | 2 | 3 | 4 | 5 | 6 |
|----------------|--|-----------------|----------|------------|----------|
| город Моршанск | Ремонт автомобильной дороги ул. Коммунальная (от жилого дома №1 до жилого дома №19а корп. 5, от жилого дома №9 до ул. Первомайская) (Администрация города) | 4 448,8 | - | 0,7 | - |
| | Ремонт автомобильной дороги ул. Межевая (Администрация города) | 7 583,5 | - | 1,19 | - |
| | Ремонт автомобильной дороги ул. Новая (от ул. Красная площадь до ул. Моршанская) (Администрация города) | 2 118,5 | - | 0,34 | - |
| | Ремонт автомобильной дороги пер. Полевой (от жилого дома №1 до жилого дома №38, от жилого дома №8 до ул. Чапаева) (Администрация города) | 741,8 | - | 0,61 | - |
| | Ремонт автомобильной дороги ул. Полевая (от жилого дома №1 до жилого дома №69) (Администрация города) | 3 721,8 | - | 0,68 | - |
| | Ремонт автомобильной дороги ул. Фабричная (от жилого дома №1 до жилого дома №41, от жилого дома №43 до жилого дома №101) (Администрация города) | 4 065,6 | - | 0,96 | - |
| | Ремонт автомобильной дороги ул. Фрунзе (от жилого дома №43 до ул. Высокая (район водонапорной башни) (Администрация города) | 2 950,7 | - | 0,52 | - |
| | Ремонт автомобильной дороги ул. Южная (от жилого дома №18 до кладбища ул. Южная) (Администрация города) | 4 369,3 | - | 0,7 | - |
| Итого | | 30 000,0 | - | 5,7 | - |

| 1 | 2 | 3 | 4 | 5 | 6 |
|-----------------|---|----------|---|-----|---|
| город Мичуринск | <p>Ремонт автомобильных дорог: подъездная дорога к д/с «Паровозик» (ул.7 Ноября,28) в мкр.Кочетовка; подъездная дорога от д.48-45 по ул.7 Ноября к д.78 по ул. Октябрьской в мкр. Кочетовка; подъездная дорога от д.40 по ул.7 Ноября к д.74 по ул. Октябрьской в мкр. Кочетовка; подъездная дорога к д.45 по ул. 7 Ноября в мкр. Кочетовка; ул. Виноградная (от ул. Советской до ж/д переезда) в мкр. Кочетовка; ул. Воронежская (в районе д.2-7,16) в учхозе «Комсомолец»; ул. Молодёжная (в районе д.17-22,6,8,10,12,1-3) в учхозе «Комсомолец» с тротуаром вдоль дороги в районе школы №15; ул. Южная (в районе д.7,7а) в учхозе «Комсомолец»;</p> | 25 406,0 | - | 4,4 | - |
| | <ul style="list-style-type: none"> ул. Советская (в районе д.26-32,63-67); ул. 1 Мая (районе д.31-59,25) (Администрация города) | | | | |
| | <p>Ремонт автомобильных дорог: подъездная дорога к д.48,56 по ул. Украинской; подъездная дорога к д.69а по ул. Гого-левской; ул. Революционная (от ул. Интернациональной до ул.Марата, с тротуарами от ул. Марата до ул. Тамбовской); ул. Украинская (от ул. Советской до</p> <p>ул. Марата и в районе д.39,41 по ул. Ин-тернациональной с тротуарами); ул.Красная (от ул.Лаврова до ул.Интернациональной) и ул.Интернациональная (от ул.Красной до</p> <p>ул.Полтавской) с тротуарами; ул. Красная (от ул. Январской до д.183 по ул. Красной)</p> (Администрация города) | 47 961,9 | - | 3,1 | - |

| 1 | 2 | 3 | 4 | 5 | 6 |
|--------------|---|------------------|----------|--------------|----------|
| | Ремонт автомобильных дорог: подъездная дорога к д.2 по ул.Подстанция,220; ул.Киевская (с тротуаром); ул.Городская (от ул.Лаврова до ул. Дорожной с тротуаром и тротуаром от ул.Лаврова до ул. Новой); ул.Гастелло (от ул.Автозаводской до д.108 по ул.Гастелло с тротуаром); ул.Урожайная, ул.Целинная, ул.Ярославская, ул.Молодёжная, ул.Солнечная (от ул.Садовый проезд до д.32), проезд от ул.Урожайной до ул.Солнечной (Администрация города) | 40 001,9 | - | 6,93 | - |
| | Ремонт автомобильных дорог: ул.Осипенко (от ул.Филиппова до ул.Карла Маркса, от ул.Красноармейской до ул.Островского-ул.Интернациональной, от ул.Советской до ул. Набережной) ул.Мичурина (д.56-64а-92а-76,89-91, 100-108,123-132); ул.Брянская (включая проезд до ул.Мельничной); ул.Свободная (от д.30 до ул.Колокольной); ул.Учхоз «Роща»; ул.Набережная (в районе д.172-184,1-18,24-38); ул.12 Декабря (в районе д.38а,2-30) (Администрация города) | 38 920,0 | - | 6,9 | - |
| | Ремонт автомобильных дорог: ул.Коммунистическая (тротуар от ул.Интернациональной до ул.Полевой); ул.Филиппова (тротуары от ул.Набережной до ул.Январской); Липецкое шоссе (тротуар от д.147а по Липецкому шоссе до ул.Калужской); ул.Полтавская (тротуар от ул.Марата до ул.Герасимова); ул.Гоголевская (тротуар от ул.Марата до ул.Январской); ул.Интернациональная (тротуар в районе д.138) (Администрация города) | 26 710,2 | - | 7,55 | - |
| Итого | | 179 003,0 | - | 33,88 | - |

| 1 | 2 | 3 | 4 | 5 | 6 |
|------------------|---|-----------------|----------|---------------------------|----------|
| город Рассказово | Ремонт автомобильной дороги (Администрация города) | 7 532,0 | - | 1,31 | - |
| | Ремонт подъездной дороги к (Администрация города) | 27 191,5 | - | 1,73 | - |
| | Ремонт автомобильной дороги ул.Чехова (Администрация города) | 5 714,0 | - | 1,25 | - |
| | Ремонт участка автомобильной дороги ул. Красноармейская (от (Администрация города) | 1 709,6 | - | 1,33 | - |
| | Ремонт автомобильной дороги (Администрация города) | 4 903,1 | - | 0,33 (956,0) | - |
| | Ремонт автомобильной дороги ул.Тамбовская (Администрация города) | 7 954,8 | - | 0,64 | - |
| | Ремонт автомобильной дороги ул.Тамбовская (дополнительные работы) (Администрация города) | 599,3 | - | - | - |
| | Ремонт автомобильной дороги ул.Чайковского (Администрация города) | 598,8 | - | 0,78 | - |
| | Ремонт автомобильной дороги ул.Красноармейская (дополнительные работы) (Администрация города) | 1 796,9 | - | (1 524,0) | - |
| Итого: | | 58 000,0 | - | 7,37 (2 480,0) | - |
| город Тамбов | Ремонт автомобильной дороги по ул.Коммунальной на участке от ул.Носовской до ул. Красной (Администрация города) | 17 769,0 | - | 0,34 | - |
| | Ремонт автомобильной дороги по ул.Новикова-прибора (Администрация города) | 27 534,3 | - | 1,218 | - |
| | Ремонт автомобильной дороги по ул.Садовая (Администрация города) | 10 302,0 | - | 0,52 | - |
| | Ремонт автомобильной дороги по пр.Садовый (Администрация города) | 2 512,4 | - | 0,148 | - |
| | Ремонт подъездной автомобильной дороги к подразделению УМВД России по городу Тамбову, | 1 613,2 | - | 0,125 | - |
| | Ремонт автомобильной дороги по пр.Строительный (Администрация города) | 11 772,5 | - | 0,541 | - |
| | Ремонт автомобильной дороги по ул.Пензенская (Администрация города) | 4 677,8 | - | 0,353 | - |

| 1 | 2 | 3 | 4 | 5 | 6 |
|---------------|--|------------------|---|-------------------|---|
| | Ремонт автомобильной дороги по ул.Южная (Администрация города) | 9 325,5 | - | 0,981 | - |
| | Ремонт автомобильной дороги по ул.Сергеева-Ценского (Администрация города) | 5 142,1 | - | 1,872 | - |
| | Ремонт автомобильной дороги по ул.Советская на участке от ул. М.Горького до Комсомольской площади (Администрация города) | 14 807,4 | - | - | - |
| | Ремонт автомобильной дороги по ул.Карьерная (Администрация города) | 40 516,3 | | 1,755 | |
| | Ремонт автомобильной дороги по ул. Сергея Рахманинова (Администрация города) | 12 639,8 | | 0,22 | |
| | Ремонт автомобильной дороги по ул.Державинская на участке от ул.Советской до ул.К.Маркса (Администрация города) | 9 614,1 | | 0,235 | |
| | Ремонт автомобильной дороги на площади Ленина (от д.№15 по ул.Интернациональная до ул.К.Маркса) (Администрация города) | 16 023,1 | - | (6 980,0) | |
| | Ремонт автомобильной дороги по ул.Интернациональная от ул.Советской до ул.Карла | 30 618,0 | - | 0,235 | - |
| | Ремонт автомобильной дороги по ул. Степана Разина (Администрация города) | 26 263,7 | - | 0,717 | - |
| | Ремонт автомобильной дороги по 1-ому Маратовскому пр. (Администрация города) | 2 289,3 | - | 0,226 | - |
| | Ремонт автомобильной дороги по 2-ому Маратовскому пр. (Администрация города) | 3 180,3 | - | 0,292 | - |
| | Ремонт автомобильной дороги по ул.Маратовской (Администрация города) | 3 908,9 | - | 0,241 | - |
| | Ремонт автомобильной дороги по ул.Лесной (Администрация города) | 16 659,0 | | 0,8 | |
| | Ремонт автомобильной дороги по ул.Советской (тротуары от ул.М.Горького до ул.С.Разина) | 26 889,2 | | (11 848,0) | |
| | Ремонт автомобильных дорог в городе (Администрация города) | 4 168,2 | - | - | - |
| Итого: | | | | 15,819 | |
| | | 298 229,1 | - | (18 828,0) | - |

| 1 | 2 | 3 | 4 | 5 | 6 |
|---------------|--|-----------------|---|-----------------------------|---|
| город Уварово | Ремонт автомобильной дороги по ул. Октябрьская (Администрация города) | 13 715,5 | - | (9 555,0) | - |
| | Ремонт проезда от д. 11 до д.14 1 мкр. (Администрация города) | 1 845,2 | - | (1 300,0) | - |
| | Ремонт автомобильной дороги по ул.Новгородняя, ул.Вишневая, пер.Новгородный, от ул.Б-Садовая до ул.Полевая, мкр.Молодежный, д.9 (Администрация города) | 4 439,3 | - | (9 905,0) | - |
| | Ремонт автомобильной дороги по ул.Интернациональная (Администрация города) | 4 380,0 | - | - | - |
| | Ремонт автомобильной дороги в районе пруда 2 микрорайона до ул.Базарная и участка | 10 395,0 | - | 1,045 | - |
| Итого | | 34 775,0 | | 1,045 (20 760,0) | - |

Перечень объектов по ремонту и капитальному ремонту автомобильных дорог общего пользования местного значения, капитальному ремонту и ремонту дворовых территорий многоквартирных домов, проездов к дворовым территориям многоквартирных домов населенных пунктов на 2023 год

| Наименование муниципального образования | Наименование объекта | Сумма субсидий из бюджета области (тыс. рублей) 2023 год | Сумма иных межбюджетных трансфертов из федерального бюджета (тыс. рублей) 2023 год | Объем работ | |
|---|--|--|--|--------------------------|-------|
| | | | | км (м ²) | пог.м |
| 1 | 2 | 3 | 4 | 5 | 6 |
| Всего: | | 232 648,8 | - | 36,4 (4189,5) | - |
| Кирсановский район | Ремонт автомобильной дороги «Кирсанов-Голынщина-Каргаловка» 2 этап (Администрация района) | 11 845,9 | - | 1,4 | - |
| | Ремонт участка автомобильной дороги «Кирсанов-Тоновка-пер.Тоновский»-Б.Уваровщина-М.Уваровщина 2 этап (Администрация района) | 4 323,6 | - | 0,5 | - |
| | Ремонт автодорог в районе (Администрация района) | 1 989,1 | - | - | - |
| Итого | | 18 158,6 | - | 1,9 | - |
| Мордовский район | Ремонт автомобильной дороги «Каспий»-Жердевка-Токаревка-Мордово-Мельгуны-Волчки-«Орел-Тамбов»-с.Александровка (Администрация района) | 19 620,6 | - | 1,275 | - |
| Итого | | 19 620,6 | - | 1,275 | - |
| Петровский район | Ремонт автомобильной дороги «Орел - Тамбов» - Песковатка км 0+000 - км 3+900 (Администрация района) | 30 887,3 | - | 3,9 | - |
| Итого | | 30 887,3 | - | 3,9 | - |
| Расказовский район | Ремонт автомобильной дороги - «Тамбов-Пенза»-Расказово-Уварово-Мучкапский-Коптево-Усть-Кензарь (Администрация района) | 17 017,1 | - | 2,64 | - |
| Итого | | 17 017,1 | - | 2,64 | - |
| Сосновский район | Ремонт автомобильной дороги «Тамбов-Шацк»-Сосновка-Староюрьево - Первомайский - Верхняя Ярославка км 0 + 930 - км 7 + 730 (Администрация района) | 12 006,8 | - | 6,8 | - |

| 1 | 2 | 3 | 4 | 5 | 6 |
|----------------------|--|-----------------|----------|--------------|----------|
| | Ремонт автомобильной дороги «Тамбов–Шацк»–Сосновка–Староюрьево – Первомайский – Верхняя Ярославка км 0 + 000 – км 0 + 930 (Администрация района) | 3 993,2 | - | 0,93 | - |
| | Ремонт автомобильной дороги «Каспий» - Селезни - Сосновка - Стежки (Администрация района) | 9 775,8 | - | 2,0 | - |
| Итого | | 25 775,8 | - | 9,73 | - |
| Староюрьевский район | Ремонт автомобильной дороги Староюрьево – Мезинец (I этап км 4+668 - км 5+628, II этап км 5+628 - км 6+689) (Администрация района) | 15 557,7 | - | 1,061 | - |
| | Ремонт автодороги Староюрьево-Мезинец (на участке км 6+832 - км 6+986) (Администрация района) | 2 428,1 | - | 0,154 | - |
| Итого | | 17 985,8 | - | 1,215 | - |
| город Котовск | Ремонт автомобильной дороги по улице Луговая в г.Котовске 2 этап (Администрация города) | 8 352,3 | - | 0,476 | - |
| | Ремонт автомобильной дороги по улице Колхозная в г.Котовске (Администрация города) | 2 780,4 | - | 0,139 | - |
| | Ремонт автомобильной дороги по ул. Северная от дома № 46 в северную сторону в г.Котовске (Администрация города) | 1 116,5 | - | 0,151 | - |
| Итого | | 12 249,2 | - | 0,766 | - |
| город Рассказово | Ремонт автомобильной дороги ул.Тамбовская (2 этап) (Администрация города) | 10 423,0 | - | 1,1 | - |
| | Ремонт подъездной дороги к Усадьбе В.Т. Асеева (2 этап) (Администрация города) | 18 813,8 | - | 1,0 | - |

| 1 | 2 | 3 | 4 | 5 | 6 |
|---------------|--|-----------------|----------|--------------------------|----------|
| | Ремонт автомобильных дорог по ул. 1-й Некрасовский пер., 2-й Некрасовский пер., 3-й Некрасовский пер., проезд от ул.1-й Некрасовский пер., д.84 до ул. Новая, ул.Стахановский пер., участок ул.Стахановская (от ул.Стахановский пер. до ул.1-й Некрасовский пер.), ул.Клещева, ул.Береговая, проезд от ул.Береговая до ул.Ленина, ул.Озерная (от ул.Циалковского до д.2А), ул.Бирюзовая (Администрация города) | 23 995,9 | - | 6,1 | - |
| | Ремонт автомобильной дороги ул. Ленинградская (от д. №1ж до д.49) (Администрация города) | 1 912,8 | - | 0,49 | - |
| Итого | | 55 145,5 | - | 8,7 | - |
| город Уварово | Ремонт автомобильной дороги по ул. Пионерская (Администрация города) | 4 282,0 | - | 0,7 | - |
| | Ремонт автомобильной дороги по ул.Почтовая (от ул. Б.Садовая до пер.Первомайский) (Администрация города) | 10 035,7 | - | 1,162 | - |
| | Ремонт автомобильных дорог (Администрация города) | 6 130,7 | - | 4,16 | - |
| | Ремонт дворовых территорий многоквартирных домов (Администрация города) | 6 120,8 | - | (3954,5) | - |
| | Ремонт дворовой территории д.24 ул.Шоссейная (Администрация города) | 400,0 | - | (235,0) | - |
| | Ремонт автомобильной дороги по ул. Южная (проезды к МКД по ул.Южная д.34,58,58А,58Б,58В) (Администрация города) | 2 130,2 | - | 0,252 | - |
| | Ремонт автомобильных дорог по ул. Интернациональная, пер. Базарный, ул.Ленинская, ул.Красина (Администрация города) | 6 709,5 | - | - | - |
| Итого | | 35 808,9 | - | 6,27 (4189,5) | - |

Перечень объектов по ремонту и капитальному ремонту автомобильных дорог общего пользования местного значения, капитальному ремонту и ремонту дворовых территорий многоквартирных домов, проездов к дворовым территориям многоквартирных домов населенных пунктов на 2024 год

| Наименование муниципального образования | Наименование объекта | Сумма субсидий из бюджета области (тыс. рублей) 2024 год | Сумма иных межбюджетных трансфертов из федерального бюджета (тыс. рублей) 2024 год | Объем работ | |
|---|---|--|--|----------------------|----------|
| | | | | км (M ²) | пог.м |
| 1 | 2 | 3 | 4 | 5 | 6 |
| Всего: | | 34 534,7 | - | 5,2 | - |
| Петровский район | Ремонт автомобильной дороги «Орел - Тамбов» - Песковатка км 3+900 - км 4+700 (Администрация района) | 4 625,4 | - | 0,8 | - |
| | Ремонт автомобильной дороги «Орел - Тамбов» - Большой Избердей (Администрация района) | 25 748,1 | - | 3,163 | - |
| | Ремонт автомобильных дорог в районе (Администрация района) | 513,8 | - | - | - |
| Итого | | 30 887,3 | - | 4,0 | - |
| город Уварово | Ремонт автомобильных дорог по ул. Интернациональная, пер. Базарный, ул. Ленинская, ул. Красина (Администрация города) | 3 647,4 | - | 1,196 | - |
| Итого | | 3 647,4 | - | 1,196 | - |

И.о. заместителя
Главы Тамбовской



Е.В.Зименко

ПРИЛОЖЕНИЕ № 9
к постановлению Правительства Тамбовской области

от 28.10.2022 № 59

ПРИЛОЖЕНИЕ № 8
к подпрограмме «Совершенствование и развитие
сети автомобильных дорог»

**Перечень объектов по строительству и реконструкции автомобильных
дорог общего пользования местного значения и искусственных
сооружений на них на 2022 год**

| Наименование муниципального образования | Наименование объекта | Сумма субсидий на строительство и реконструкцию автомобильных дорог общего пользования местного значения, тыс. рублей | | Объем работ | |
|---|---|---|--------------------|----------------------|-------------|
| | | бюджет области | федеральный бюджет | км (м ²) | пог.м |
| 1 | 2 | 3 | 4 | 5 | 6 |
| Всего | | 280 138,9 | - | 4,463 | 40,0 |
| Мичуринский район | Строительство автодорог для комплексной застройки и благоустройства жилого микрорайона в пос.Мичурина (Администрация района) | 43 208,0 | - | 1,393 | - |
| Итого: | | 43 208,0 | - | 1,393 | - |
| город Тамбов | Строительство автомобильной дороги по ул. Магистральной на участке от ул.Мичуринской до ул. Бастионной в городе Тамбове (I Этап) (Администрация города) | 142 860,2 | - | 3,07 | - |
| | Строительство автомобильной дороги по ул. Магистральной от ул.Бастионной до ул.Киквидзе в городе Тамбове (ПИР) (Администрация города) | 2 500,7 | - | - | - |
| Итого: | | 145 360,9 | - | 3,07 | - |
| город Уварово | Реконструкция моста через ручей Подгорный по улице Молодежная в г. Уварово | 91 570,0 | - | - | 40,0 |
| Итого: | | 95 950,0 | - | - | 40,0 |

И.о. заместителя
Главы Тамбовской области



В.Зименко

ПРИЛОЖЕНИЕ № 10
к постановлению Правительства Тамбовской области
от 28.10.2022 № 59
ПРИЛОЖЕНИЕ № 14
к подпрограмме «Совершенствование и развитие
сети автомобильных дорог»

**Перечень автомобильных дорог регионального (межмуниципального) и
местного значений и искусственных сооружений на них, планируемых к
реализации в 2023 году в рамках федерального (регионального) проекта
«Региональная и местная дорожная сеть»**

| Наименование объекта | Объем финансирования из федерального бюджета (тыс. рублей) 2023 год | Объем финансирования из регионального бюджета (тыс. рублей) 2023 год | Объем работ км (пог.м) |
|---|--|---|---------------------------------|
| 1 | 2 | 3 | 4 |
| Всего: | 678 832,6 | 832 004,4 | 45,062 (160,54) |
| Ремонт автомобильных дорог регионального значения и искусственных сооружений на них | | | |
| Капитальный ремонт участка автомобильной дороги Моршанск-Пичаево на участке км 12+000 - км 28+200, Моршанский район | - | 300 912,1 | 16,2 |
| Ремонт автомобильной дороги Транзитные улицы г. Уварово | 347 408,0 | 7 089,9 | 10,457 |
| Ремонт автомобильной дороги «Тамбов-Пенза»-Рассказово-Уварово-Мучкапский км 0+000-км 1+799, Рассказовский район | 42 914,0 | 875,8 | 1,749 |
| Ремонт автомобильной дороги «Тамбов - Пенза» - 2-я Гавриловка-Анненка-Осино-Гай-Рудовка-«Тамбов-Пенза»-Бондари-Пичаево-Вернадовка км 6+000 - км 9+000, Гавриловский район | - | 109 611,0 | 3,783 |
| Ремонт автомобильной дороги «Тамбов - Пенза» - 2-я Гавриловка-Анненка-Осино-Гай-Рудовка-«Тамбов-Пенза»-Бондари-Пичаево-Вернадовка км 24+500 - км 29+500, Гавриловский район | - | 145 859,0 | 4,993 |
| Ремонт автомобильной дороги Транзитные улицы с. Староюрьево | - | 12 597,0 | 3,4 |
| Ремонт моста через реку Пичаевка на км 36+420 автомобильной дороги Моршанск-Пичаево в Пичаевском районе | 44 650,2 | 911,2 | (52,31) |
| Капитальный ремонт моста через реку Ламочка на км 29+009 автомобильной дороги «Тамбов-Шацк»-Сосновка-Староюрьево-Первомайский в Сосновском районе | 97 020,0 | 22 192,0 | (50,75) |
| Капитальный ремонт моста через реку Ламочка на км 50+745 автомобильной дороги «Каспий»-Селезни-Сосновка в Сосновском районе | 112 455,1 | 34 754,31 | (62,16) |
| Итого: | 644 447,3 | 634 802,4 | 40,582 (165,22) |

| 1 | 2 | 3 | 4 |
|--|-----------------|------------------|-------------|
| Ремонт автомобильных дорог местного значения и искусственных сооружений на них | | | |
| Ремонт путепровода через ж.д. пути по ул.Лаврова г.Мичуринска | 34 385,3 | 702,0 | - |
| Ремонт автодороги по ул. Чичканова на участке от дома №1А до ул. Мичуринской в городе Тамбове | - | 75 000,0 | 2,0 |
| Ремонт автодороги по ул. Агапкина на участке от ул. Мичуринской до ул. Рылеева в городе Тамбове | - | 60 500,0 | 1,24 |
| Ремонт автодороги по ул. Свободная на участке от ул. Мичуринской до ул. Рылеева в городе Тамбове | - | 61 000,0 | 1,24 |
| Итого: | 34 385,3 | 197 202,0 | 4,48 |

И.о. заместителя
Главы Тамбовской



Е.В.Зименко