

ПРАВИТЕЛЬСТВО ТАМБОВСКОЙ ОБЛАСТИ

ПОСТАНОВЛЕНИЕ

1д.1д.2022

№ 157

г. Тамбов

О внесении изменений в постановление администрации области от 24.09.2013 № 1057 «Об утверждении государственной программы Тамбовской области «Экономическое развитие и инновационная экономика»

Правительство Тамбовской области **п о с т а н о в л я е т :**

1. Внести в постановление администрации области от 24.09.2013 № 1057 «Об утверждении государственной программы Тамбовской области «Экономическое развитие и инновационная экономика» (в редакции от 29.07.2022) (далее - постановление) следующие изменения:

пункт 4 изложить в следующей редакции:

«4. Контроль за исполнением настоящего постановления возложить на исполняющую обязанности заместителя Главы Тамбовской области О.А. Леонгард.».

2. Внести в государственную программу Тамбовской области «Экономическое развитие и инновационная экономика» (далее - Государственная программа), утвержденную постановлением, следующие изменения:

в паспорте Государственной программы:

позиции «Ответственный исполнитель государственной программы», «Соисполнители государственной программы», «Программно-целевые и проектные инструменты (федеральные (региональные) проекты)», «Цели государственной программы», «Задачи государственной программы», «Целевые индикаторы и показатели государственной программы, их значения на последний год реализации», «Сроки и этапы реализации государственной программы», «Объемы и источники финансирования государственной программы» изложить в следующей редакции:

<p>Ответственный исполнитель государственной программы</p>	<p>Управление экономической политики администрации области до момента образования и утверждения положения о министерстве экономической и инвестиционной политики Тамбовской области, далее - министерство экономической и инвестиционной политики Тамбовской области.</p>
<p>Соисполнители государственной программы</p>	<p>Управление инновационного развития, международного и межрегионального сотрудничества области; управление образования и науки области; министерство финансов Тамбовской области; управление по развитию промышленности и предпринимательства области; управление труда и занятости населения области; управление государственной службы и организационной работы администрации области; управление делами администрации области; управление информационных технологий, связи и документооборота администрации области; управление по связям с общественностью администрации области; управление по взаимодействию с органами местного самоуправления администрации области; управление пресс-службы и информации администрации области; комитет по управлению имуществом области; департамент государственной, муниципальной службы и противодействия коррупции аппарата главы администрации области; департамент административно-хозяйственной работы и контрактной службы аппарата главы администрации области до момента образования и утверждения положения о департаменте административно-хозяйственной работы и контрактной службы аппарата Правительства Тамбовской области, далее - департамент административно-хозяйственной работы и контрактной службы аппарата Правительства Тамбовской области; управление регионального развития и поддержки инвестиционной деятельности области; управление по развитию промышленности и</p>

торговли области до момента образования и утверждения положения о министерстве промышленности, торговли и развития предпринимательства Тамбовской области, далее министерство промышленности, торговли и развития предпринимательства Тамбовской области;

департамент общественных связей и информационной политики аппарата главы администрации области;

департамент государственных и муниципальных услуг, информационных технологий, связи и документооборота аппарата главы администрации области;

управление топливно-энергетического комплекса и жилищно-коммунального хозяйства области до момента образования и утверждения положения о министерстве топливно-энергетического комплекса и жилищно-коммунального хозяйства Тамбовской области, далее - министерство топливно-энергетического комплекса и жилищно-коммунального хозяйства Тамбовской области;

управление автомобильных дорог и транспорта области до момента образования и утверждения положения о министерстве автомобильных дорог и транспорта Тамбовской области, далее - министерство автомобильных дорог и транспорта Тамбовской области;

управление стратегического развития, национальных целей, программ и проектов администрации области до момента образования и утверждения положения о управлении организации проектной деятельности Правительства Тамбовской области, далее - управление организации проектной деятельности Правительства Тамбовской области;

департамент государственных и муниципальных услуг, документооборота и работы с обращениями граждан аппарата главы администрации области;

управление инвестиционной политики и развития предпринимательства администрации области до момента образования и утверждения положения о министерстве экономической и инвестиционной политики Тамбовской области, далее -

	<p>министерство экономической и инвестиционной политики Тамбовской области;</p> <p>департамент государственных, муниципальных услуг и документооборота аппарата главы администрации области до момента образования и утверждения положения о департаменте государственных, муниципальных услуг и документооборота аппарата Правительства Тамбовской области, далее - департамент государственных, муниципальных услуг и документооборота аппарата Правительства Тамбовской области;</p> <p>департамент государственной службы, кадровой политики и ведомственного контроля аппарата главы администрации области до момента образования и утверждения положения о департаменте государственной службы и кадровой политики аппарата Правительства Тамбовской области, далее - департамент государственной службы и кадровой политики аппарата Правительства Тамбовской области;</p> <p>департамент внутренней политики и развития местного самоуправления администрации области до момента образования и утверждения положения о департаменте внутренней политики Правительства Тамбовской области, далее - департамент внутренней политики Правительства Тамбовской области</p>
<p>Программно-целевые и проектные инструменты (федеральные (региональные) проекты)</p>	<p>Федеральный (региональный) проект «Системные меры развития международной кооперации и экспорта»;</p> <p>федеральный (региональный) проект «Экспорт услуг» (завершен в 2020 году);</p> <p>федеральный (региональный) проект «Адресная поддержка повышения производительности труда на предприятиях»;</p> <p>федеральный (региональный) проект «Системные меры по повышению производительности труда»;</p> <p>федеральный (региональный) проект «Популяризация предпринимательства» (завершен в 2020 году);</p> <p>федеральный (региональный) проект «Расширение доступа субъектов малого и среднего</p>

	<p>предпринимательства к финансовой поддержке, в том числе к льготному финансированию» (завершен в 2020 году);</p> <p>федеральный (региональный) проект «Улучшение условий ведения предпринимательской деятельности» (завершен в 2020 году);</p> <p>федеральный (региональный) проект «Акселерация субъектов малого и среднего предпринимательства»;</p> <p>федеральный (региональный) проект «Создание условий для легкого старта и комфортного ведения бизнеса»;</p> <p>федеральный (региональный) проект «Создание благоприятных условий для осуществления деятельности самозанятыми гражданами»</p>
Цели государственной программы	<p>Цель 1: создание благоприятного инвестиционного и делового климата.</p> <p>Цель 2: стимулирование технологического развития экономики.</p> <p>Цель 3: увеличение численности занятых в сфере малого и среднего предпринимательства, включая индивидуальных предпринимателей и самозанятых.</p> <p>Цель 4: повышение эффективности государственного и муниципального управления</p>
Задачи государственной программы	<p>Повышение инвестиционной привлекательности Тамбовской области и создание условий для привлечения инвестиций в экономику области;</p> <p>формирование экономики знаний и высоких технологий, переход на инновационный социально ориентированный путь развития региона;</p> <p>рост производительности труда на средних и крупных предприятиях базовых несырьевых отраслей;</p> <p>обеспечение сбалансированного экономического развития и конкурентоспособности экономики области;</p> <p>развитие международных деловых контактов, расширение географии внешнеторговой деятельности;</p> <p>увеличение доли субъектов малого и среднего предпринимательства в экономике области, развитие института самозанятых;</p>

	<p>совершенствование системы проектной деятельности и программно-целевого планирования в Тамбовской области;</p> <p>повышение доступности и качества государственных и муниципальных услуг;</p> <p>формирование высококвалифицированного кадрового состава государственной гражданской и муниципальной службы области, обеспечивающего эффективность государственного управления, развитие гражданского общества и инновационной экономики;</p> <p>подготовка управленческих кадров для инновационной экономики</p>
<p>Показатели государственной программы, их значение на последний год реализации</p>	<p>Доля инвестиций в основной капитал в валовом региональном продукте – 34,4 %;</p> <p>темп роста (индекс роста) физического объема инвестиций в основной капитал, за исключением инвестиций инфраструктурных монополий (федеральные проекты) и бюджетных ассигнований федерального бюджета, по отношению к 2020 году – 170 %;</p> <p>доля предприятий, достигших ежегодный 5 % прирост производительности труда на предприятиях участниках, внедряющих мероприятия национального проекта под федеральным и региональным управлением в течение трех лет участия в проекте – 50 %;</p> <p>объем несырьевого неэнергетического экспорта области – 670,1 млн.долл.США;</p> <p>удельный вес организаций, осуществляющих инновационную деятельность (технологические, маркетинговые или организационные инновации), в общем числе обследованных организаций - 15 %;</p> <p>численность занятых в сфере малого и среднего предпринимательства, включая индивидуальных предпринимателей и самозанятых – 130,503 тыс. человек;</p> <p>уровень удовлетворенности населения Тамбовской области качеством предоставления государственных и муниципальных услуг – 90 %;</p> <p>доля расходов бюджета Тамбовской области, формируемых в рамках программ, в общем объеме расходов бюджета Тамбовской области – 97 %</p>
<p>Сроки и этапы</p>	<p>I этап: 2014-2022 гг.;</p>

реализации государственной программы	II этап: 2023-2030 гг.
Объемы и источники финансирования государственной программы	<p>Общие затраты на реализацию государственной программы в 2014 - 2030 гг. за счет всех источников финансирования - 22 081 719,1 тыс. рублей (в т.ч. в лимитах ОАИП - 52 800,93 тыс. рублей):</p> <p>2014 год - 273 669,175 тыс. рублей; 2015 год - 274 400,288 тыс. рублей (в т.ч. в лимитах ОАИП - 31 417,43 тыс. рублей); 2016 год - 191 038,899 тыс. рублей; 2017 год - 441 033,7 тыс. рублей; 2018 год - 379 850,26 тыс. рублей; 2019 год - 2 572 152,79 тыс. рублей; 2020 год - 4 060 126,25 тыс. рублей; 2021 год - 4 193 050,75 тыс. рублей; 2022 год - 1 773 314,57 тыс. рублей; 2023 год - 3 750 957,19 тыс. рублей; 2024 год - 2 914 375,16 тыс. рублей; 2025 год - 460 875 тыс. рублей; 2026 год - 159 375 тыс. рублей; 2027 год - 159 375 тыс. рублей; 2028 год - 159 375 тыс. рублей; 2029 год - 159 375 тыс. рублей; 2030 год - 159 375 тыс. рублей;</p> <p>I этап реализации: в том числе: федеральный бюджет - 1 596 406,242 тыс. рублей: 2014 год - 147 894,355 тыс. рублей; 2015 год - 156 208,788 тыс. рублей; 2016 год - 68 732,899 тыс. рублей; 2017 год - 114 622,5 тыс. рублей; 2018 год - 89 143,3 тыс. рублей; 2019 год - 446 533,7 тыс. рублей; 2020 год - 301 585,7 тыс. рублей; 2021 год - 109 488,7 тыс. рублей; 2022 год - 162 196,3 тыс. рублей;</p> <p>бюджет области - 1 616 101,140 тыс. рублей (в т.ч. в лимитах ОАИП - 52 800,93 тыс. рублей): 2014 год - 119 385,82 тыс. рублей; 2015 год - 116 560,76 тыс. рублей (в т.ч. в лимитах ОАИП - 31 417,43 тыс. рублей);</p>

2016 год - 121 189,1 тыс. рублей;
2017 год - 168 261,6 тыс. рублей (в т.ч. в лимитах
ОАИП - 510,8 тыс. рублей);
2018 год - 222 383,46 тыс. рублей (в т.ч. в лимитах
ОАИП - 20 872,7 тыс. рублей);
2019 год - 255 884,0 тыс. рублей;
2020 год - 188 116,65 тыс. рублей;
2021 год - 179 425,85 тыс. рублей;
2022 год - 244 893,9 тыс. рублей;
местные бюджеты - 4 377,59 тыс. рублей:
2014 год - 3 608,0 тыс. рублей;
2015 год - 0 тыс. рублей;
2016 год - 36,4 тыс. рублей;
2017 год - 128,6 тыс. рублей;
2018 год - 162,8 тыс. рублей;
2019 год - 145,99 тыс. рублей;
2020 год - 74,8 тыс. рублей;
2021 год - 66,4 тыс. рублей;
2022 год - 154,6 тыс. рублей;
внебюджетные источники -
10 941 751,74 тыс. рублей:
2014 год - 2781,0 тыс. рублей;
2015 год - 1 630,74 тыс. рублей;
2016 год - 1 080,5 тыс. рублей;
2017 год - 158 021 тыс. рублей;
2018 год - 68 160,7 тыс. рублей;
2019 год - 1 869 589,1 тыс. рублей;
2020 год - 3 570 349,1 тыс. рублей;
2021 год - 3 904 069,8 тыс. рублей;
2022 год - 1 366 069,8 тыс. рублей;
II этап реализации:
федеральный бюджет -
265 022,8 тыс. рублей:
2023 год - 163 595,4 тыс. рублей
2024 год - 101 427,4 тыс. рублей;
2025 год - 0 тыс. рублей;
2026 год - 0 тыс. рублей;
2027 год - 0 тыс. рублей;
2028 год - 0 тыс. рублей;
2029 год - 0 тыс. рублей;
2030 год - 0 тыс. рублей;
бюджет области — 1 492 021,93 тыс. рублей:
2023 год - 368 015,48 тыс. рублей;
2024 год - 169 796,45 тыс. рублей;

	2025 год - 159 035 тыс. рублей; 2026 год - 159 035 тыс. рублей; 2027 год - 159 035 тыс. рублей; 2028 год - 159 035 тыс. рублей; 2029 год - 159 035 тыс. рублей; 2030 год - 159 035 тыс. рублей; местные бюджеты - 598,02 тыс. рублей: 2023 год - 276,51 тыс. рублей; 2024 год - 81,51 тыс. рублей; 2025 год - 40 тыс. рублей; 2026 год - 40 тыс. рублей; 2027 год - 40 тыс. рублей; 2028 год - 40 тыс. рублей; 2029 год - 40 тыс. рублей; 2030 год - 40 тыс. рублей; внебюджетные источники - 6 165 439,6 тыс. рублей: 2023 год - 3 219 069,8 тыс. рублей; 2024 год - 2 643 069,8 тыс. рублей; 2025 год - 301 800 тыс. рублей; 2026 год - 300 тыс. рублей; 2027 год - 300 тыс. рублей; 2028 год - 300 тыс. рублей; 2029 год - 300 тыс. рублей; 2030 год - 300 тыс. рублей
--	---

1.2. раздел 2 Государственной программы «Приоритеты региональной государственной политики в сфере реализации государственной программы, цели, задачи, сроки и этапы реализации государственной программы» изложить в следующей редакции:

«2. Приоритеты региональной государственной политики в сфере реализации подпрограммы, цели, задачи, сроки и этапы реализации подпрограммы

Приоритеты региональной государственной политики в сфере реализации государственной программы сформированы на основе положений:

Концепции долгосрочного социально-экономического развития Российской Федерации;

Стратегии инновационного развития Российской Федерации на период до 2020 года;

Основных направлений деятельности Правительства Российской Федерации на период до 2024 года;

Государственной программы Российской Федерации «Экономическое развитие и инновационная экономика»;

Стратегии социально-экономического развития Центрального федерального округа на период до 2020 года;

Основ политики Российской Федерации в области развития науки и технологий на период до 2020 года и дальнейшую перспективу;

Указа Президента Российской Федерации от 07.05.2012 № 596 «О долгосрочной экономической политике»;

Указа Президента Российской Федерации от 07.05.2012 № 601 «Об основных направлениях совершенствования системы государственного управления»;

Указа Президента Российской Федерации от 07.05.2018 № 204 «О национальных целях и стратегических задачах развития Российской Федерации на период до 2024 года», Указа Президента Российской Федерации от 21.07.2020 № 474 «О национальных целях развития Российской Федерации на период до 2030 года»;

Стратегии социально-экономического развития Тамбовской области до 2035 года.

В целях реализации системного стратегического подхода к государственному управлению Правительством Российской Федерации утверждена Концепция долгосрочного социально-экономического развития Российской Федерации на период до 2020 года, определившая основные приоритеты и направления развития страны на среднесрочную и долгосрочную перспективу. Законом Тамбовской области от 04.06.2018 № 246-З утверждена Стратегия социально-экономического развития Тамбовской области до 2035 года.

Основными приоритетами региональной государственной политики в сфере экономики и экономического развития являются:

обеспечение и поддержание конкурентных возможностей Тамбовской области; создание конкурентоспособной экономики знаний и высоких технологий; расширение конкурентных преимуществ в традиционных отраслях экономики;

превращение инноваций в ведущий фактор экономического роста во всех секторах экономики; переход к формированию новой технологической базы социально-экономического развития области, основанной на инновациях;

модернизация традиционных секторов экономики, обеспечение структурной диверсификации;

создание условий для развития предпринимательства и самозанятости;

снижение административных барьеров в экономике, создание эффективной институциональной среды;

развитие человеческого потенциала как основного фактора экономического роста; поддержка инициатив бизнеса по участию в развитии социальной сферы и человеческого капитала.

Указом Президента Российской Федерации от 07.05.2012 № 596 «О долгосрочной экономической политике» целями государственной экономической политики определены повышение темпов и обеспечение устойчивости экономического роста, увеличение реальных доходов граждан

Российской Федерации и достижение технологического лидерства российской экономики.

Исходя из обозначенных выше основных проблем и приоритетов региональной государственной политики, целями настоящей государственной программы являются:

- цель 1: создание благоприятного инвестиционного и делового климата;
- цель 2: стимулирование технологического развития экономики;
- цель 3: увеличение численности занятых в сфере малого и среднего предпринимательства, включая индивидуальных предпринимателей и самозанятых;
- цель 4: повышение эффективности государственного и муниципального управления.

Достижение заявленных целей потребует решения следующих задач:

- повышение инвестиционной привлекательности Тамбовской области и создание условий для привлечения инвестиций в экономику области;
- формирование экономики знаний и высоких технологий, переход на инновационный социально ориентированный путь развития региона;
- рост производительности труда на средних и крупных предприятиях базовых несырьевых отраслей;
- обеспечение сбалансированного экономического развития и конкурентоспособности экономики области;
- развитие международных деловых контактов, расширение географии внешнеторговой деятельности;
- совершенствование системы проектной деятельности и программно-целевого планирования в Тамбовской области;
- обеспечение взаимосвязи стратегического и бюджетного планирования и целеполагания бюджетных расходов с мониторингом достижения заявленных целей;
- увеличение доли субъектов малого и среднего предпринимательства в экономике области, развитие института самозанятых;
- повышение доступности и качества государственных и муниципальных услуг;
- формирование высококвалифицированного кадрового состава государственной гражданской и муниципальной службы области, обеспечивающего эффективность государственного управления, развитие гражданского общества и инновационной экономики; подготовка управленческих кадров для инновационной экономики.

Государственная программа реализуется в два этапа: I этап: 2014 - 2022 годы, II этап: 2023 - 2030 годы.»;

1.3. в разделе 3 Государственной программы «Показатели (индикаторы) достижения целей и решения задач, основные ожидаемые результаты государственной программы»:

абзацы первый-тринадцатый изложить в следующей редакции:
«Показателями достижения целей и решения задач государственной программы к 2030 году являются:

цель 1: создание благоприятного инвестиционного и делового климата:
доля инвестиций в основной капитал в валовом региональном продукте – 34,4 %;

темп роста (индекс роста) физического объема инвестиций в основной капитал, за исключением инвестиций инфраструктурных монополий (федеральные проекты) и бюджетных ассигнований федерального бюджета, по отношению к 2020 году – 170 %;

доля предприятий, достигших ежегодный 5 % прирост производительности труда на предприятиях – участниках, внедряющих мероприятия национального проекта под федеральным и региональным управлением в течение трех лет участия в проекте – 50 %;

объем несырьевого неэнергетического экспорта области – 670,1 млн.долл.США;

цель 2: стимулирование технологического развития экономики:

удельный вес организаций, осуществляющих инновационную деятельность (технологические, маркетинговые или организационные инновации), в общем числе обследованных организаций – 15 %;

цель 3: увеличение численности занятых в сфере малого и среднего предпринимательства, включая индивидуальных предпринимателей и самозанятых:

численность занятых в сфере малого и среднего предпринимательства, включая индивидуальных предпринимателей и самозанятых – 130,503 тыс. человек;

цель 4: повышение эффективности государственного и муниципального управления:

уровень удовлетворенности населения Тамбовской области качеством предоставления государственных и муниципальных услуг – 90 %;

доля расходов бюджета Тамбовской области, формируемых в рамках программ, в общем объеме расходов бюджета Тамбовской области – 97 %.»;

абзацы четырнадцатый, пятнадцатый признать утратившими силу;

в подразделе «Прогнозы развития сферы реализации государственной программы» абзац восьмой изложить в следующей редакции:

«Реализация государственной программы обеспечит достижение показателей указов Президента Российской Федерации от 07 мая 2012 г. № 596 – 606, от 21 июля 2020 г. № 474, национальных проектов «Международная кооперация и экспорт», «Производительность труда», «Малое и среднее предпринимательство и поддержка индивидуальной предпринимательской инициативы».»;

1.4. в разделе 4 Государственной программы «Обобщенная характеристика подпрограмм и мероприятий государственной программы»:

абзац седьмой изложить в следующей редакции:

«создание и развитие технопарков и территории опережающего социально-экономического развития, реализация новых инвестиционных проектов и обеспечение объектов капитального строительства подключением к сетям инженерно-технического обеспечения в целях реализации новых

инвестиционных проектов»;

абзац одиннадцатый изложить в следующей редакции:

«В рамках подпрограммы реализуются мероприятия, направленные на развитие международных, внешнеэкономических и межрегиональных связей, с целью повышения инвестиционной привлекательности региона.»;

абзацы двадцать девятый, тридцатый изложить в следующей редакции:

«координацию деятельности исполнительных органов области по участию в федеральных (региональных) программах и проектах;

реализацию мероприятий федеральных (региональных) проектов: «Адресная поддержка повышения производительности труда на предприятиях» и «Системные меры по повышению производительности труда».»;

1.5. в разделе 6 Государственной программы «Обоснование объема финансовых ресурсов, необходимых для реализации государственной программы» абзац третий изложить в следующей редакции:

«Объем финансирования государственной программы за счет средств федерального бюджета области составляет 1 861 429,04 тыс. рублей (8,4%), бюджета области – 3 108 123,07 тыс. рублей (14,1%), местных бюджетов - 4 975,61 тыс. рублей.»;

1.6. приложения № 1, № 1.1, № 2, № 2.1, № 3, № 3.1 к Государственной программе изложить в редакции согласно приложениям № 1, № 2, № 3, № 4, № 5, № 6 к настоящему постановлению;

1.7. в приложении № 4 к Государственной программе «Подпрограмма «Улучшение инвестиционного климата» (далее - подпрограмма):

в паспорте подпрограммы позиции «Ответственный исполнитель подпрограммы», «Соисполнители подпрограммы», «Цели подпрограммы», «Целевые индикаторы и показатели подпрограммы, их значения на последний год реализации», «Сроки и этапы реализации подпрограммы», «Объемы и источники финансирования подпрограммы» изложить в следующей редакции:

<p>Ответственный исполнитель подпрограммы</p>	<p>Управление по развитию промышленности и предпринимательства области, управление регионального развития и поддержки инвестиционной деятельности области, управление инвестиционной политики и развития предпринимательства администрации области до момента образования и утверждения положения о министерстве экономической и инвестиционной политики Тамбовской области, далее - министерство экономической и инвестиционной политики Тамбовской области</p>
<p>Соисполнители подпрограммы</p>	<p>Управление инновационного развития, международного и межрегионального сотрудничества области; управление экономической политики</p>

	<p>администрации области; управление пресс-службы и информации администрации области; управление делами администрации области; департамент административно-хозяйственной работы и контрактной службы аппарата главы администрации области до момента образования и утверждения положения о департаменте административно-хозяйственной работы и контрактной службы аппарата Правительства Тамбовской области, далее - департамент административно-хозяйственной работы и контрактной службы аппарата Правительства Тамбовской области; управление топливно-энергетического комплекса и жилищно-коммунального хозяйства области до момента образования и утверждения положения о министерстве топливно-энергетического комплекса и жилищно-коммунального хозяйства Тамбовской области, далее - министерство топливно-энергетического комплекса и жилищно-коммунального хозяйства Тамбовской области; управление автомобильных дорог и транспорта области до момента образования и утверждения положения о министерстве автомобильных дорог и транспорта Тамбовской области, далее - министерство автомобильных дорог и транспорта Тамбовской области</p>
Цели подпрограммы	Создание благоприятного инвестиционного и делового климата
Целевые индикаторы и показатели подпрограммы, их значения на последний год реализации	<p>Индекс физического объема инвестиций в основной капитал — 106,1%; инвестиции в основной капитал (за исключением бюджетных средств) в расчете на одного человека - 95951,7 руб. (в 2017 году); объем инвестиций в основной капитал (кроме бюджетных средств федерального бюджета, инвестиций в добывающие отрасли) на душу населения - 113 тыс.руб. (в 2019 году); объем экспорта услуг - 14,3 млн. долл. США (в 2019 году); объем экспорта транспортных услуг - 0,8 млн. долл. США (в 2019 году);</p>

	<p>объем платы за пользование интеллектуальной собственностью и экспорта деловых услуг - 3,7 млн. долл. США (в 2019 году);</p> <p>объем экспорта услуг категории «Поездки» - 0 млн. долл. США (в 2019 году); объем экспорта телекоммуникационных, компьютерных и информационных услуг - 0,2 млн. долл. США (в 2019 году);</p> <p>объем экспорта услуг категории «Строительство» - 0 млн. долл. США (в 2019 году);</p> <p>объем экспорта услуг, связанных с использованием промышленной продукции, - 0,2 млн. долл. США (в 2019 году);</p> <p>объем экспорта финансовых и страховых услуг - 0 млн. долл. США (в 2019 году);</p> <p>объем экспорта услуг частным лицам и услуг в сфере культуры и отдыха - 0 млн. долл. США (в 2019 году);</p> <p>внедрение Регионального экспортного стандарта 2.0 - 1 шт.;</p> <p>темп роста (индекс роста) физического объема инвестиций в основной капитал, за исключением инвестиций инфраструктурных монополий (федеральные проекты) и бюджетных ассигнований федерального бюджета, по отношению к 2020 году - 170%;</p> <p>объем несырьевого экспорта субъектов МСП (по данным Центрального таможенного управления Федеральной таможенной службы (далее - ЦТУ ФТС) - 54 млн. долларов США;</p> <p>доля экспорта субъектов МСП в общем объеме несырьевого экспорта - 10,1%;</p> <p>объем несырьевого неэнергетического экспорта области - 670,1 млн.долл.США</p>
Сроки и этапы реализации подпрограммы	<p>I этап: 2014-2022 гг.;</p> <p>II этап: 2023-2030 гг.</p>
Объемы и источники финансирования подпрограммы	<p>Общие затраты на реализацию подпрограммы в 2014 - 2030 гг. за счет всех источников финансирования - 17 793 907,63 тыс. рублей:</p> <p>I этап реализации:</p> <p>в том числе:</p> <p>бюджет области - 355 907,43 тыс. рублей:</p> <p>2014 год - 11 650 тыс. рублей;</p> <p>2015 год - 4 117,3 тыс. рублей;</p>

2016 год - 25 361,5 тыс. рублей;
2017 год - 32 405,1 тыс. рублей;
2018 год - 39 623,8 тыс. рублей;
2019 год - 61 433,1 тыс. рублей;
2020 год - 39 361,96 тыс. рублей;
2021 год - 42 685,6 тыс. рублей;
2022 год - 99 269,07 тыс. рублей;
местные бюджеты – 30 тыс. рублей:
2014 год - 0 тыс. рублей;
2015 год - 0 тыс. рублей;
2016 год - 0 тыс. рублей;
2017 год - 0 тыс. рублей;
2018 год - 0 тыс. рублей;
2019 год - 0 тыс. рублей;
2020 год - 0 тыс. рублей;
2021 год - 0 тыс. рублей;
2022 год - 30 тыс. рублей;
внебюджетные средства -
10 893 010 тыс. рублей:
2014 год - 100 тыс. рублей;
2015 год - 300 тыс. рублей;
2016 год - 300 тыс. рублей;
2017 год - 156 250 тыс. рублей;
2018 год - 55 300 тыс. рублей;
2019 год - 1 864 000 тыс. рублей;
2020 год - 3 569 760 тыс. рублей;
2021 год - 3 899 500 тыс. рублей;
2022 год - 1 347 500 тыс. рублей;
II этап реализации:
в том числе:
бюджет области - 400 265,2 тыс. рублей:
2023 год - 219 572,6 тыс. рублей;
2024 год - 24 572,6 тыс. рублей;
2025 год - 26 020 тыс. рублей;
2026 год - 26 020 тыс. рублей;
2027 год - 26 020 тыс. рублей;
2028 год - 26 020 тыс. рублей;
2029 год - 26 020 тыс. рублей;
2030 год - 26 020 тыс. рублей;
местные бюджеты – 195 тыс. рублей:
2023 год - 195 тыс. рублей;
2024 год - 0 тыс. рублей;
2025 год - 0 тыс. рублей;
2026 год - 0 тыс. рублей;
2027 год - 0 тыс. рублей;

	2028 год - 0 тыс. рублей; 2029 год - 0 тыс. рублей; 2030 год - 0 тыс. рублей. внебюджетные средства - 6 144 500 тыс. рублей: 2023 год - 3 200 500 тыс. рублей; 2024 год - 2 642 500 тыс. рублей; 2025 год - 301 500 тыс. рублей; 2026 год - 0 тыс. рублей; 2027 год - 0 тыс. рублей; 2028 год - 0 тыс. рублей; 2029 год - 0 тыс. рублей; 2030 год - 0 тыс. рублей
--	---

в разделе 2 «Приоритеты региональной государственной политики в сфере реализации подпрограммы, цели, задачи, сроки и этапы реализации подпрограммы»:

абзац одиннадцатый изложить в следующей редакции:

«Целью подпрограммы является создание благоприятного инвестиционного и делового климата.»;

абзац восемнадцатый изложить в следующей редакции:

«Подпрограмма реализуется в два этапа: I этап: 2014 – 2022 годы; II этап: 2023-2030 годы.»;

раздел 3 «Показатели (индикаторы) достижения целей и решения задач, основные ожидаемые конечные результаты подпрограммы» после абзаца четвертого дополнить абзацами следующего содержания:

«объем несырьевого неэнергетического экспорта области;

темп роста (индекс роста) физического объема инвестиций в основной капитал, за исключением инвестиций инфраструктурных монополий (федеральные проекты) и бюджетных ассигнований федерального бюджета, по отношению к 2020 году – 170%»;

после абзаца двадцать пятого дополнить абзацем следующего содержания:

«Показатель «Темп роста (индекс роста) физического объема инвестиций в основной капитал, за исключением инвестиций инфраструктурных монополий (федеральные проекты) и бюджетных ассигнований федерального бюджета, по отношению к 2020 году» рассчитывается в соответствии с методикой, утвержденной постановлением Правительства Российской Федерации от 03.04.2021 №542.»;

после абзаца сорок пятого дополнить абзацем следующего содержания:

«Показатель «Объем несырьевого экспорта» определяется на основании данных Центрального таможенного управления Федеральной таможенной службы.»;

в разделе 5 «Обоснование объёма финансовых ресурсов, необходимых для реализации подпрограммы» абзац первый изложить в следующей

редакции:

«Объем финансирования подпрограммы за счет всех источников финансирования составляет 17 793 907,63 тыс. рублей, в том числе за счет средств бюджета области - 756 172,63 тыс. рублей, средств местных бюджетов - 225,0 тыс. рублей, внебюджетных средств - 17 037 510 тыс. рублей.»;

раздел 6 «Механизмы реализации подпрограммы» после абзаца шестнадцатого дополнить абзацем следующего содержания:

«В целях обеспечения расходных обязательств муниципальных образований Тамбовской области и предоставления и распределения субсидий из бюджета Тамбовской области бюджетам муниципальных образований области на подключение (технологическое присоединение) объектов капитального строительства к сетям инженерно-технического обеспечения в целях реализации новых инвестиционных проектов, предусматривается предоставление субсидии муниципальным образованиям Тамбовской области в правилах, установленных согласно приложению к настоящей подпрограмме.»;

дополнить подпрограмму приложением «Правила предоставления и распределения субсидий из бюджета Тамбовской области бюджетам муниципальных образований области на подключение (технологическое присоединение) объектов капитального строительства к сетям инженерно-технического обеспечения в целях реализации новых инвестиционных проектов» согласно приложению № 7 к настоящему постановлению;

1.8. в приложении № 5 к Государственной программе «Подпрограмма «Стимулирование инноваций»:

в паспорте подпрограммы позиции «Ответственный исполнитель подпрограммы», «Цели подпрограммы», «Сроки и этапы реализации подпрограммы», «Объемы и источники финансирования подпрограммы» изложить в следующей редакции:

<p>Ответственный исполнитель подпрограммы</p>	<p>Управление инновационного развития, международных и межрегиональных связей области до 2018 года, управление экономической политики администрации области в 2017 году, с 2018 года - управление регионального развития и поддержки инвестиционной деятельности области, с 2022 года - управление инвестиционной политики и развития предпринимательства администрации области до момента образования и утверждения положения о министерстве экономической и инвестиционной политики Тамбовской области, далее - министерство экономической и инвестиционной политики Тамбовской области</p>
<p>Цели подпрограммы</p>	<p>Стимулирование технологического развития</p>

	экономики
Сроки и этапы реализации подпрограммы	I этап: 2014-2022 гг.; II этап: 2023-2030 гг.
Объемы и источники финансирования подпрограммы	<p>Общие затраты на реализацию подпрограммы в 2014 - 2030 гг. за счет всех источников финансирования — 515364,04 тыс. рублей:</p> <p>I этап реализации:</p> <p>в том числе:</p> <p>федеральный бюджет - 303 124 тыс. рублей: 2017 год - 47 845 тыс. рублей; 2018 год - 35 011,8 тыс. рублей; 2019 год - 84 805,2 тыс. рублей; 2020 год - 31 620,3 тыс. рублей; 2021 год - 26 930,2 тыс. рублей; 2022 год - 76 911,5 тыс. рублей;</p> <p>бюджет области - 69 440,33 тыс. рублей: 2015 год - 10 646,1 тыс. рублей; 2016 год - 6 385,4 тыс. рублей; 2017 год - 7 200 тыс. рублей; 2018 год - 18 424,2 тыс. рублей; 2019 год - 13 387,3 тыс. рублей; 2020 год - 3 127,3 тыс. рублей; 2021 год - 2 663,43 тыс. рублей; 2022 год - 7 606,6 тыс. рублей;</p> <p>средства местных бюджетов - 280,69 тыс. рублей: 2018 год - 38,5 тыс. рублей; 2019 год - 93,19 тыс. рублей; 2020 год - 34,8 тыс. рублей; 2021 год - 29,6 тыс. рублей; 2022 год - 84,6 тыс. рублей;</p> <p>внебюджетные средства — 39 100 тыс. рублей: 2014 год - 300 тыс. рублей; 2015 год - 200 тыс. рублей; 2016 год - 100 тыс. рублей; 2018 год - 10 300 тыс. рублей; 2019 год - 5 300 тыс. рублей; 2020 год - 300 тыс. рублей; 2021 год - 4 300 тыс. рублей; 2022 год - 18 300 тыс. рублей;</p> <p>II этап реализации:</p> <p>в том числе:</p> <p>федеральный бюджет - 75 471,8 тыс. рублей: 2023 год - 37 735,9 тыс. рублей; 2024 год - 37 735,9 тыс. рублей;</p>

	2025 год - 0 тыс. рублей; 2026 год - 0 тыс. рублей; 2027 год - 0 тыс. рублей; 2028 год - 0 тыс. рублей; 2029 год - 0 тыс. рублей; 2030 год - 0 тыс. рублей; бюджет области - 7 464,2 тыс. рублей: 2023 год - 3 732,1 тыс. рублей; 2024 год - 3 732,1 тыс. рублей; 2025 год - 0 тыс. рублей; 2026 год - 0 тыс. рублей; 2027 год - 0 тыс. рублей; 2028 год - 0 тыс. рублей; 2029 год - 0 тыс. рублей; 2030 год - 0 тыс. рублей; средства местных бюджетов - 83,02 тыс. рублей: 2023 год - 41,51 тыс. рублей; 2024 год - 41,51 тыс. рублей; 2025 год - 0 тыс. рублей; 2026 год - 0 тыс. рублей; 2027 год - 0 тыс. рублей; 2028 год - 0 тыс. рублей; 2029 год - 0 тыс. рублей; 2030 год - 0 тыс. рублей; внебюджетные средства - 20 400 тыс. рублей: 2023 год - 18 300 тыс. рублей; 2024 год - 300 тыс. рублей; 2025 год - 300 тыс. рублей; 2026 год - 300 тыс. рублей; 2027 год - 300 тыс. рублей; 2028 год - 300 тыс. рублей; 2029 год - 300 тыс. рублей; 2030 год - 300 тыс. рублей
--	---

в разделе 2 «Приоритеты региональной государственной политики в сфере реализации подпрограммы, цели, задачи, сроки и этапы реализации подпрограммы»:

абзац пятнадцатый изложить в следующей редакции:

«Целью подпрограммы является стимулирование технологического развития экономики.»;

абзацы шестнадцатый-двадцатый признать утратившими силу;

абзац тридцать пятый изложить в следующей редакции:

«Подпрограмма реализуется в два этапа: I этап: 2014 – 2022 годы; II этап: 2023-2030 годы.»;

1.9. в приложении № 6 к Государственной программе «Подпрограмма «Совершенствование системы стратегического и программно-целевого планирования» (далее - подпрограмма):

в паспорте подпрограммы:

позиции «Ответственный исполнитель подпрограммы», «Соисполнители подпрограммы», «Цели подпрограммы» изложить в следующей редакции:

Ответственный исполнитель подпрограммы	Управление экономической политики администрации области до момента образования и утверждения положения о министерстве экономической и инвестиционной политики Тамбовской области, далее министерство экономической и инвестиционной политики Тамбовской области
Соисполнители подпрограммы	Управление стратегического развития, национальных целей, программ и проектов администрации области, управление организации проектной деятельности администрации области, управление организации проектной деятельности Правительства Тамбовской области; финансовое управление области, министерство финансов Тамбовской области; управление по развитию промышленности и торговли области
Цели подпрограммы	Повышение эффективности государственного и муниципального управления

позицию «Задачи подпрограммы» дополнить абзацем следующего содержания:

«рост производительности труда на средних и крупных предприятиях базовых несырьевых отраслей»;

позиции «Сроки и этапы реализации подпрограммы», «Объемы и источники финансирования подпрограммы» изложить в следующей редакции:

Сроки и этапы реализации подпрограммы	I этап: 2014-2022 гг.; II этап: 2023-2030 гг.
Объемы и источники финансирования подпрограммы	Общие затраты на реализацию подпрограммы в 2014 - 2030 гг. за счет всех источников финансирования - 126 194,6 тыс. рублей: I этап реализации: в том числе:

	<p>федеральный бюджет - 73 490,6 тыс. рублей: 2019 год - 28 875,8 тыс. рублей; 2020 год - 18 887,6 тыс. рублей; 2021 год - 13 709,7 тыс. рублей; 2022 год - 12 017,5 тыс. рублей; бюджет области - 8 678,8 тыс. рублей: 2016 год - 400 тыс. рублей; 2017 год - 396 тыс. рублей; 2018 год - 386,5 тыс. рублей; 2019 год - 1 937,9 тыс. рублей; 2020 год - 1 333,8 тыс. рублей; 2021 год - 1 778,6 тыс. рублей; 2022 год - 2 446 тыс. рублей; II этап реализации: в том числе: федеральный бюджет - 21 999,6 тыс. рублей: 2023 год - 12 002,1 тыс. рублей; 2024 год - 9 997,5 тыс. рублей; 2025 год - 0 тыс. рублей; 2026 год - 0 тыс. рублей; 2027 год - 0 тыс. рублей; 2028 год - 0 тыс. рублей; 2029 год - 0 тыс. рублей; 2030 год - 0 тыс. рублей; бюджет области - 22 052,6 тыс. рублей: 2023 год - 2 360,8 тыс. рублей; 2024 год - 2 360,8 тыс. рублей; 2025 год - 2 850 тыс. рублей; 2026 год - 2 850 тыс. рублей; 2027 год - 2 850 тыс. рублей; 2028 год - 2 850 тыс. рублей; 2029 год - 2 850 тыс. рублей; 2030 год - 2 850 тыс. рублей</p>
--	--

в разделе 2 «Приоритеты региональной государственной политики в сфере реализации подпрограммы, цели, задачи, сроки и этапы реализации подпрограммы»:

абзац восьмой изложить в следующей редакции:

«Целью подпрограммы является повышение эффективности государственного и муниципального управления.»;

абзацы девятый-одиннадцатый признать утратившими силу;

абзац двадцатый изложить в следующей редакции:

«Подпрограмма реализуется в два этапа: I этап: 2014-2022 годы; II этап: 2023-2030 годы.»;

в разделе 5 «Обоснование объёма финансовых ресурсов, необходимых для реализации подпрограммы» в абзаце втором цифры «125 210,8», «29 720,6» заменить цифрами «126 221,6», «30 704,4» соответственно;

1.10. в приложении № 7 к Государственной программе «Подпрограмма «Развитие малого и среднего предпринимательства» (далее - подпрограмма):

в паспорте подпрограммы:

позиции «Ответственный исполнитель подпрограммы», «Соисполнители подпрограммы» изложить в следующей редакции:

<p>Ответственный исполнитель подпрограммы</p>	<p>Управление по развитию промышленности и предпринимательства области, с 2018 года - управление регионального развития и поддержки инвестиционной деятельности области, с 2022 года - управление инвестиционной политики и развития предпринимательства администрации области до момента образования и утверждения положения о министерстве промышленности, торговли и развития предпринимательства Тамбовской области, далее - министерство экономической и инвестиционной политики Тамбовской области</p>
<p>Соисполнители подпрограммы</p>	<p>Управление труда и занятости населения области; управление образования и науки области; управление по развитию промышленности и торговли области; управление инновационного развития, международного и межрегионального сотрудничества области; управление экономической политики администрации области; комитет по управлению имуществом области, министерство имущественных отношений и государственного заказа Тамбовской области</p>

в позиции «Целевые индикаторы и показатели подпрограммы, их значения на последний год реализации»:

абзац тридцать восьмой изложить в следующей редакции:

«количество уникальных социальных предприятий, включенных в реестр социальных предпринимателей, количество субъектов малого и среднего предпринимательства, созданных физическими лицами в возрасте до 25 лет включительно, получивших комплекс услуг и (или) финансовую поддержку в виде гранта, накопленным итогом - 40 ед.»;

позиции «Сроки и этапы реализации подпрограммы», «Объемы и источники финансирования подпрограммы» изложить в следующей редакции:

<p>Сроки и этапы</p>	<p>I этап: 2014-2022 гг.;</p>
----------------------	-------------------------------

реализации подпрограммы	II этап: 2023-2030 гг.
Объемы и источники финансирования подпрограммы	<p>Общие затраты на реализацию подпрограммы в 2014 - 2030 гг. за счет всех источников финансирования - 1 464 519,502 тыс. рублей:</p> <p>I этап реализации:</p> <p>в том числе:</p> <p>федеральный бюджет -</p> <p>1 169 905,542 тыс. рублей;</p> <p>2014 год - 122 678,485 тыс. рублей;</p> <p>2015 год - 133 708,858 тыс. рублей;</p> <p>2016 год - 68 564,499 тыс. рублей;</p> <p>2017 год - 66 496,8 тыс. рублей;</p> <p>2018 год - 53 777,9 тыс. рублей;</p> <p>2019 год - 332 499 тыс. рублей;</p> <p>2020 год - 250 724,1 тыс. рублей;</p> <p>2021 год - 68 518,7 тыс. рублей;</p> <p>2022 год - 72 937,2 тыс. рублей;</p> <p>бюджет области - 102 955,04 тыс. рублей:</p> <p>2014 год - 26 247,32 тыс. рублей;</p> <p>2015 год - 8 704 тыс. рублей;</p> <p>2016 год - 6 980,4 тыс. рублей;</p> <p>2017 год - 10 458,6 тыс. рублей;</p> <p>2018 год - 7 102,2 тыс. рублей;</p> <p>2019 год - 10 793,9 тыс. рублей;</p> <p>2020 год - 14 898,54 тыс. рублей;</p> <p>2021 год - 8 500,94 тыс. рублей;</p> <p>2022 год - 9 269,14 тыс. рублей;</p> <p>средства местных бюджетов - 172,4 тыс. рублей:</p> <p>2016 год - 36,4 тыс. рублей;</p> <p>2017 год - 58,1 тыс. рублей;</p> <p>2018 год - 77,9 тыс. рублей;</p> <p>внебюджетные средства - 6 373,4 тыс. рублей:</p> <p>2014 год - 1 513 тыс. рублей;</p> <p>2015 год - 600 тыс. рублей;</p> <p>2016 год - 507 тыс. рублей;</p> <p>2017 год - 1 481,9 тыс. рублей;</p> <p>2018 год - 2 271,5 тыс. рублей;</p> <p>II этап реализации:</p> <p>в том числе:</p> <p>федеральный бюджет - 166 891,2 тыс. рублей;</p> <p>2023 год - 113 527,3 тыс. рублей;</p> <p>2024 год - 53 363,9 тыс. рублей;</p> <p>2025 год - 0 тыс. рублей;</p>

	2026 год - 0 тыс. рублей; 2027 год - 0 тыс. рублей; 2028 год - 0 тыс. рублей; 2029 год - 0 тыс. рублей; 2030 год - 0 тыс. рублей; бюджет области - 18 222,03 тыс. рублей: 2023 год - 9 616,98 тыс. рублей; 2024 год - 8 605,05 тыс. рублей; 2025 год - 0 тыс. рублей; 2026 год - 0 тыс. рублей; 2027 год - 0 тыс. рублей; 2028 год - 0 тыс. рублей; 2029 год - 0 тыс. рублей; 2030 год - 0 тыс. рублей. Ассигнования из федерального бюджета выделяются в случае проведения Минэкономразвития России соответствующих конкурсов и признания области их победителем
--	--

в разделе 2 «Приоритеты региональной государственной политики в сфере реализации подпрограммы, цель, задачи, сроки и этапы реализации подпрограммы» абзац сорок третий изложить в следующей редакции:

«Подпрограмма реализуется в два этапа: I этап: 2014-2022 годы, II этап: 2023-2030 годы.»;

в разделе 3 «Показатели (индикаторы) достижения цели и решения задач, основные ожидаемые результаты подпрограммы» абзац тридцать восьмой изложить в следующей редакции:

«в 2024 году количество уникальных социальных предприятий, включенных в реестр социальных предпринимателей, количество субъектов малого и среднего предпринимательства, созданных физическими лицами в возрасте до 25 лет включительно, получивших комплекс услуг и (или) финансовую поддержку в виде гранта, накопленным итогом, должно составить 40 ед.»;

в разделе 4 «Обобщенная характеристика мероприятий подпрограммы»:

подраздел 4.1 «Интеграция функций поддержки малого и среднего предпринимательства» дополнить абзацем следующего содержания:

«Исполнительным органом Тамбовской области, уполномоченным на осуществление взаимодействия с Министерством экономического развития Российской Федерации по реализации мероприятий, предусмотренных подпрограммой, является Правительство Тамбовской области.»;

в подразделе 4.14 «Федеральный (региональный) проект «Создание условий для легкого старта и комфортного ведения бизнеса» в абзацах первом и шестом слова «от 25 лет» заменить словами «до 25 лет»;

раздел 5 «Обоснование объема финансовых ресурсов, необходимых для реализации подпрограммы» изложить в редакции:

«5. Обоснование объема финансовых ресурсов, необходимых для реализации подпрограммы

Источником финансирования подпрограммы являются средства бюджета Тамбовской области, федерального бюджета и внебюджетные средства.

Предполагаемые объемы финансирования подпрограммы за счет всех источников финансирования за весь период реализации подпрограммы - 1464519,512 тыс. рублей:

в том числе:

средства федерального бюджета - 1336796,742 тыс. рублей:

I этап реализации:

2014 год - 122678,485 тыс. рублей, в том числе 9100,177 тыс. рублей за счет остатков средств федерального бюджета, выделенных в соответствии с соглашением с Минэкономразвития России от 21.08.2013 № 053-МБ-13, 12000 тыс. рублей за счет остатков средств федерального бюджета, выделенных в соответствии с соглашением с Минэкономразвития России от 15.11.2013 № 190-МБ-13;

2015 год - 133708,858 тыс. рублей, в том числе 750 тыс. рублей за счет остатков средств федерального бюджета, выделенных в соответствии с соглашением с Минэкономразвития России от 15.11.2013 № 190-МБ-13, 10750 тыс. рублей, выделенных в соответствии с соглашением с Минэкономразвития России от 23.09.2014 № 062-МБ-14;

2016 год - 68564,499 тыс. рублей;

2017 год - 66496,8 тыс. рублей;

2018 год - 53777,9 тыс. рублей;

2019 год - 332499 тыс. рублей;

2020 год - 250724,1 тыс. рублей;

2021 год - 68518,7 тыс. рублей;

2022 год - 72937,2 тыс. рублей;

II этап реализации:

2023 год - 113527,3 тыс. рублей;

2024 год - 53363,9 тыс. рублей;

2025 год - 0 тыс. рублей;

2026 год - 0 тыс. рублей;

2027 год - 0 тыс. рублей;

2028 год - 0 тыс. рублей;

2029 год - 0 тыс. рублей;

2030 год - 0 тыс. рублей;

средства бюджета области 121177,07 тыс. рублей:

I этап реализации:

2014 год - 26247,32 тыс. рублей;

2015 год - 8704 тыс. рублей;

2016 год - 6980,4 тыс. рублей;
 2017 год - 10458,6 тыс. рублей;
 2018 год - 7102,2 тыс. рублей;
 2019 год - 10793,9 тыс. рублей;
 2020 год - 14898,54 тыс. рублей;
 2021 год - 8500,94 тыс. рублей;
 2022 год - 9269,14 тыс. рублей;

II этап реализации:

2023 год - 9616,98 тыс. рублей;
 2024 год - 8605,05 тыс. рублей;
 2025 год - 0 тыс. рублей;
 2026 год - 0 тыс. рублей;
 2027 год - 0 тыс. рублей;
 2028 год - 0 тыс. рублей;
 2029 год - 0 тыс. рублей;
 2030 год - 0 тыс. рублей;

средства местных бюджетов - 172,4 тыс. рублей:

I этап реализации:

2016 год - 36,4 тыс. рублей;
 2017 год - 58,1 тыс. рублей;
 2018 год - 77,9 тыс. рублей;

внебюджетные средства - 6373,4 тыс. рублей:

I этап реализации:

2014 год - 1513 тыс. рублей;
 2015 год - 600 тыс. рублей;
 2016 год - 507 тыс. рублей;
 2017 год - 1481,9 тыс. рублей;
 2018 год - 2271,5 тыс. рублей.

Ассигнования из федерального бюджета выделяются в случае проведения Минэкономразвития России соответствующих конкурсов и признания области их победителем.»;

в разделе 6 «Механизм реализации подпрограммы» абзац девятый после слов «с 2018 года – управление регионального развития и поддержки инвестиционной деятельности области,» дополнить словами «в 2022 г. - управление инвестиционной политики и развития предпринимательства администрации области, с 2023 г. - министерство промышленности, торговли и развития предпринимательства Тамбовской области,»;

1.11. в приложении № 9 к Государственной программе «Подпрограмма «Совершенствование государственного и муниципального управления» (далее - подпрограмма):

в паспорте подпрограммы:

позиции «Ответственный исполнитель подпрограммы», «Соисполнители подпрограммы», «Цели подпрограммы» изложить в следующей редакции:

<p>Ответственный исполнитель подпрограммы</p>	<p>Департамент государственных и муниципальных услуг, информационных технологий, связи и документооборота аппарата главы администрации области, с 2020 года - департамент государственных и муниципальных услуг, документооборота и работы с обращениями граждан аппарата главы администрации области, с 2022 года - департамент государственных, муниципальных услуг и документооборота аппарата главы администрации области до момента утверждения положения о департаменте государственных, муниципальных услуг и документооборота аппарата Правительства Тамбовской области, далее - департамент государственных, муниципальных услуг и документооборота аппарата Правительства Тамбовской области</p>
<p>Соисполнители подпрограммы</p>	<p>Департамент административно-хозяйственной работы и контрактной службы аппарата главы администрации области; департамент общественных связей и информационной политики аппарата главы администрации области, с 2022 года - департамент внутренней политики и развития местного самоуправления администрации области до момента утверждения положения о департаменте внутренней политики Правительства Тамбовской области, далее - департамент внутренней политики Правительства Тамбовской области</p>
<p>Цели подпрограммы</p>	<p>Повышение эффективности государственного и муниципального управления</p>

позицию «Целевые индикаторы и показатели подпрограммы, их значения на последний год реализации» дополнить абзацем следующего содержания:

«уровень удовлетворенности населения Тамбовской области качеством предоставления государственных и муниципальных услуг – 90 %»;

позиции «Сроки и этапы реализации подпрограммы», «Объемы и источники финансирования подпрограммы» изложить в следующей редакции:

<p>Сроки и этапы реализации подпрограммы</p>	<p>I этап: 2019-2022 гг.; II этап: 2023-2030 гг.</p>
<p>Объемы и источники финансирования</p>	<p>Общие затраты на реализацию подпрограммы в 2019 - 2030 гг. за счет всех источников</p>

подпрограммы	финансирования - 1 546 836,59 тыс. рублей: I этап реализации: в том числе: бюджет области - 536 282,29 тыс. рублей: 2019 год - 165 558,3 тыс. рублей; 2020 год - 127 003,55 тыс. рублей; 2021 год - 121 636,88 тыс. рублей; 2022 год - 122 083,56 тыс. рублей; II этап реализации: в том числе: бюджет области - 1 010 554,3 тыс. рублей: 2023 год - 128 427,5 тыс. рублей; 2024 год - 125 944,4 тыс. рублей; 2025 год - 126 030,4 тыс. рублей; 2026 год - 126 030,4 тыс. рублей; 2027 год - 126 030,4 тыс. рублей; 2028 год - 126 030,4 тыс. рублей; 2029 год - 126 030,4 тыс. рублей; 2030 год - 126 030,4 тыс. рублей
--------------	--

раздел 2 «Приоритеты региональной государственной политики в сфере реализации подпрограммы, цели, задачи, сроки и этапы реализации подпрограммы» изложить в следующей редакции:

«2. Приоритеты региональной государственной политики в сфере реализации подпрограммы, цели, задачи, сроки и этапы реализации подпрограммы

Приоритеты совершенствования системы государственного и муниципального управления определены Стратегией социально-экономического развития области до 2035 года, а также Указом Президента Российской Федерации от 07 мая 2012 г. № 601 «Об основных направлениях совершенствования системы государственного управления».

Целью подпрограммы является повышение эффективности государственного и муниципального управления.

Задачи подпрограммы:

организация предоставления государственных и муниципальных услуг по принципу «одного окна» в МФЦ и ТОСП;

проведение мониторинга качества предоставления государственных и муниципальных услуг на территории области.

Подпрограмма реализуется в два этапа: I этап: 2019-2022 годы, II этап: 2023-2030 годы.»;

раздел 3 «Показатели (индикаторы) достижения целей и решения задач, основные ожидаемые результаты подпрограммы» дополнить абзацем следующего содержания:

«уровень удовлетворенности населения Тамбовской области качеством предоставления государственных и муниципальных услуг – 90 %.»;

в разделе 4 «Обобщенная характеристика мероприятий подпрограммы» абзац второй изложить в следующей редакции:

«Подпрограмма предусматривает мероприятия по направлению «Совершенствование предоставления государственных услуг.»;

в разделе 6 «Обоснование объема финансовых ресурсов, необходимых для реализации подпрограммы» в абзаце втором цифры «1 546 883,97» заменить цифрами «1 546 836,59»;

в разделе 7 «Механизмы реализации подпрограммы»:

в абзаце втором слова «многофункциональных центров предоставления государственных и муниципальных услуг» исключить;

в абзаце третьем словами «комиссия администрации области по повышению качества и доступности предоставления государственных и муниципальных услуг» заменить словами «комиссия по повышению качества и доступности предоставления государственных и муниципальных услуг в Тамбовской области»;

приложения № 1, № 1.1 к подпрограмме изложить в редакции согласно приложениям № 8, № 9 к настоящему постановлению;

в приложении № 3 к подпрограмме:

в наименовании слова «многофункциональных центров предоставления государственных и муниципальных услуг» исключить;

в пунктах 1, 3 слова «многофункциональных центров предоставления государственных и муниципальных услуг» исключить;

в пункте 2 слова «постановления администрации» заменить словами «правового акта Правительства Тамбовской»;

в пунктах 4, 5, 7 слово «Администрация» заменить словами «Правительство Тамбовской»;

пункт 11 изложить в следующей редакции:

«11. Контроль за целевым использованием трансфертов осуществляют Правительство Тамбовской области и исполнительные органы Тамбовской области, на которые возложены функции финансового контроля.»;

1.12. в приложении № 10 к Государственной программе «Подпрограмма «Управленческие кадры» (далее - подпрограмма):

в паспорте подпрограммы:

позиции «Ответственный исполнитель подпрограммы», «Соисполнители подпрограммы», «Цели подпрограммы» изложить в следующей редакции:

<p>Ответственный исполнитель подпрограммы</p>	<p>Департамент государственной, муниципальной службы и противодействия коррупции аппарата главы администрации области, с 2022 года - департамент государственной службы, кадровой политики и ведомственного контроля аппарата главы администрации области до момента</p>
---	--

	утверждения положения о департаменте государственной службы и кадровой политики аппарата Правительства Тамбовской области, далее - департамент государственной службы и кадровой политики аппарата Правительства Тамбовской области
Соисполнители подпрограммы	Управление по развитию промышленности и торговли области; управление топливно-энергетического комплекса и жилищно-коммунального хозяйства области; департамент внутренней политики и развития местного самоуправления администрации области до момента утверждения положения о департаменте внутренней политики Правительства Тамбовской области, далее - департамент внутренней политики Правительства Тамбовской области
Цели подпрограммы	Повышение эффективности государственного и муниципального управления

позиции «Сроки и этапы реализации подпрограммы», «Объемы и источники финансирования подпрограммы» изложить в следующей редакции:

Сроки и этапы реализации подпрограммы	I этап: 2019-2022 гг.; II этап: 2023-2030 гг.
Объемы и источники финансирования подпрограммы	Общие затраты на реализацию подпрограммы в 2019 - 2030 гг. за счет всех источников финансирования - 49 210,3 тыс. рублей: I этап реализации: в том числе: федеральный бюджет - 1 367,6 тыс. рублей: 2019 год - 353,7 тыс. рублей; 2020 год - 353,7 тыс. рублей; 2021 год - 330,1 тыс. рублей; 2022 год - 330,1 тыс. рублей; бюджет области - 11 544,9 тыс. рублей: 2019 год - 2 773,5 тыс. рублей; 2020 год - 2 391,5 тыс. рублей; 2021 год - 2 160,4 тыс. рублей; 2022 год - 4 219,5 тыс. рублей; местный бюджет - 169,6 тыс. рублей: 2019 год - 52,8 тыс. рублей; 2020 год - 40,0 тыс. рублей; 2021 год - 36,8 тыс. рублей;

2022 год - 40 тыс. рублей;
внебюджетные средства - 1 117,8 тыс. рублей:
2019 год - 289,1 тыс. рублей;
2020 год - 289,8 тыс. рублей;
2021 год - 269,8 тыс. рублей;
2022 год - 269,8 тыс. рублей;
II этап реализации:
в том числе:
федеральный бюджет - 660,2 тыс. рублей:
2023 год - 330,1 тыс. рублей;
2024 год - 330,1 тыс. рублей;
2025 год - 0 тыс. рублей;
2026 год - 0 тыс. рублей;
2027 год - 0 тыс. рублей;
2028 год - 0 тыс. рублей;
2029 год - 0 тыс. рублей;
2030 год - 0 тыс. рублей;
бюджет области - 33 490,6 тыс. рублей:
2023 год - 4 305,5 тыс. рублей;
2024 год - 4 377,5 тыс. рублей;
2025 год - 4 134,6 тыс. рублей;
2026 год - 4 134,6 тыс. рублей;
2027 год - 4 134,6 тыс. рублей;
2028 год - 4 134,6 тыс. рублей;
2029 год - 4 134,6 тыс. рублей;
2030 год - 4 134,6 тыс. рублей;
местный бюджет - 320 тыс. рублей:
2023 год - 40 тыс. рублей;
2024 год - 40 тыс. рублей;
2025 год - 40 тыс. рублей;
2026 год - 40 тыс. рублей;
2027 год - 40 тыс. рублей;
2028 год - 40 тыс. рублей;
2029 год - 40 тыс. рублей;
2030 год - 40 тыс. рублей;
внебюджетные средства - 539,6 тыс. руб.:
2023 год - 269,8 тыс. рублей;
2024 год - 269,8 тыс. рублей;
2025 год - 0 тыс. рублей;
2026 год - 0 тыс. рублей;
2027 год - 0 тыс. рублей;
2028 год - 0 тыс. рублей;
2029 год - 0 тыс. рублей;
2030 год - 0 тыс. рублей

в разделе 2 «Приоритеты региональной государственной политики в сфере реализации подпрограммы, цели, задачи, сроки и этапы реализации подпрограммы»:

абзац второй изложить в следующей редакции:

«Целью подпрограммы является повышение эффективности государственного и муниципального управления.»;

абзацы третий-пятый признать утратившими силу;

абзац семнадцатый изложить в следующей редакции:

«Подпрограмма реализуется в два этапа: I этап: 2019-2022 годы, II этап: 2023-2030 годы.»;

в разделе 5 «Обоснование объема финансовых ресурсов, необходимых для реализации подпрограммы»:

в абзаце втором цифры «49 224,3» заменить цифрами «49 210,3»;

в абзаце четвертом цифры «45 049,5» заменить цифрами «45 035,5».

3. Опубликовать настоящее постановление на «Официальном интернет-портале правовой информации» (www.pravo.gov.ru) и на сайте сетевого издания «Тамбовская жизнь» (www.tamlife.ru).

Глава

Тамбовской области М.Егоров



ПРИЛОЖЕНИЕ № 1

к постановлению Правительства Тамбовской области
от 18.10.2022 № 157

ПРИЛОЖЕНИЕ № 1

к государственной программе Тамбовской области
«Экономическое развитие и инновационная экономика»

ПЕРЕЧЕНЬ

показателей (индикаторов) государственной программы Тамбовской области
«Экономическое развитие и инновационная экономика»,
подпрограмм государственной программы и их значений I этапа реализации (2014-2022 гг.)

№ п/п	Показатель (индикатор) (наименование) государственной программы, подпрограммы	Единица измерения	Значения показателей										
			2012 год	2013 год	2014 год	2015 год	2016 год	2017 год	2018 год	2019 год	2020 год	2021 год	2022 год
1	2	3	4	5	6	7	8	9	10	11	12	13	14
Государственная программа Тамбовской области «Экономическое развитие и инновационная экономика»													
Цель 1. Создание благоприятного инвестиционного и делового климата													
1.	Доля инвестиций в основной капитал в валовом региональном продукте	Проценты	40.8	41.6	40.1	38.9	33.2	28.8	35.26	30.4	33	25.5	26.2
2.	Темп роста (индекс роста) физического объема инвестиций в основной капитал, за исключением инвестиций инфраструктурных монополий (федеральные проекты) и бюджетных ассигнований федерального бюджета, по отношению к 2020 году	Проценты	-	-	-	-	-	-	-	-	-	103.4	108.6

1	2	3	4	5	6	7	8	9	10	11	12	13	14
			1. Подпрограмма государственной программы «Улучшение инвестиционного климата»										
1.1.	Индекс физического объема инвестиций в основной капитал	Проценты	116.7	113.5	108	100.1	86.3	100.1	100.1	104.6	93.4	100.3	x
1.2.	Инвестиции в основной капитал (за исключением бюджетных средств) в расчете на одного человека	Руб.	63614.1	85101.9	91499.7	104871.3	107009.1	95951.7	-	-	-	-	-
1.3.	Объем инвестиций в основной капитал (кроме бюджетных средств, федерального бюджета, инвестиций в добывающие отрасли) на душу населения	Млрд. руб.	-	-	-	-	-	101	106	113	119	-	-
1.4.	Объем экспорта услуг	Млн. долларов США	-	-	-	-	-	-	-	14.3	-	-	-
1.5.	Объем экспорта транспортных услуг	Млн. долларов США	-	-	-	-	-	-	-	0.8	-	-	-
1.6.	Объем платы за пользование интеллектуальной собственностью и экспорта деловых услуг	Млн. долларов США	-	-	-	-	-	-	-	3.7	-	-	-
1.7.	Объем экспорта услуг категории «Поездки»	Млн. долларов	-	-	-	-	-	-	-	0	-	-	-
1.8.	Объем экспорта телекоммуникационных, компьютерных и информационных услуг	Млн. долларов США	-	-	-	-	-	-	-	0.2	-	-	-
1.9.	Объем экспорта услуг категории «Строительство»	Млн. долларов	-	-	-	-	-	-	-	0	-	-	-

1	2	3	4	5	6	7	8	9	10	11	12	13	14
	2. Подпрограмма государственной программы «Стимулирование инноваций»												
2.1.	Удельный вес инновационных товаров, работ, услуг в общем объеме отгруженных товаров, выполненных работ и услуг	Проценты	4.4	3	4.5	6.4	6.5	6	7.2	8	8.7	10	x
2.2.	Объем отгруженных инновационных товаров, работ, услуг	Млн.руб.	3468.1	2513.1	2625	2890	7200	7500	7700	8000	8500	8750	x
2.3.	Общий объем средств, затраченных на технологические инновации	Млн.руб.	2865.5	1841.8	2500	3000	3500	4000	4500	5000	5500	6000	x
2.4.	Количество поданных заявок на выдачу патентов	Ед.	133	132	145	147	118	120	121	123	-	-	-
2.5.	Количество полученных патентов	Ед.	-	-	-	-	-	-	-	110	114	121	x
	3. Подпрограмма государственной программы «Совершенствование системы стратегического и программно-целевого планирования»												
3.1.	Степень достижения значения целевых индикаторов государственных программ Тамбовской области	Проценты	-	80	80	85	86	90	95	95	95	96	x
3.2.	Отклонение ключевых фактических показателей развития экономики от прогнозируемых в предыдущем году	Проценты	5	7	6.5	6.5	6.2	6	5.6	5.4	5.3	5.2	x
3.3.	Количество средних и крупных предприятий базовых несырьевых отраслей экономики, вовлеченных в реализацию национального проекта «Повышение производительности труда и поддержка занятости»	Ед. нарастающим итогом	-	-	-	-	-	-	-	11	-	-	-

1	2	3	4	5	6	7	8	9	10	11	12	13	14
3.4.	Рост производительности труда на средних и крупных предприятиях базовых несырьевых отраслей экономики	Процент к предыдущему году	-	-	-	-	-	-	101,4	102	-	-	-
3.5.	Количество сотрудников предприятий и представителей региональных команд, прошедших обучение инструментам повышения производительности труда под федеральным управлением (с ФЦК); под региональным управлением (с РЦК); самостоятельно, а также органов исполнительной власти, нарастающим итогом	Чел. нарастающим итогом	-	-	-	-	-	-	-	40/0/50/-	120/60/58/-	161/126/58/15	x
3.6.	Количество предприятий-участников, внедряющих мероприятия национального проекта под федеральным управлением (с ФЦК); под региональным управлением (с РЦК); самостоятельно	Ед. нарастающим итогом	-	-	-	-	-	-	-	4/2/5	10/8/6	12/14/6	x
3.7.	Количество региональных центров компетенций, созданных в Тамбовской области в целях распространения лучших практик производительности труда	У.е. нарастающим итогом	-	-	-	-	-	-	-	1	1	1	x
3.8.	Доля предприятий от общего числа предприятий, вовлеченных в национальный проект, на которых приrost производительности труда соответствует целевым	Процент	-	-	-	-	-	-	-	60	0	0	x

1	2	3	4	5	6	7	8	9	10	11	12	13	14
			4. Подпрограмма государственной программы «Развитие малого и среднего предпринимательства»										
4.1.	Количество субъектов малого и среднего предпринимательств в возрасте до 30 лет, некоммерческих организаций), получивших государственную поддержку	Ед.	466	497	722	480	367	1201	5124	2226	-	-	-
4.2.	Количество конференций, встреч, конкурсов по вопросам развития малого и среднего предпринимательства	Ед.	32	30	30	30	30	30	30	33	25	39	x
4.3.	Оборот продукции (услуг), производимой малыми предприятиями, в том числе микропредприятиями, и индивидуальными предпринимателями	Млн.руб.	174483.4	197124.7	221173.9	237076.2	239438.7	260512.7	279530.1	299935.8	-	-	-
4.4.	Количество субъектов малого и среднего предпринимательства и физических лиц, применяющих специальный налоговый режим «Налог на профессиональный доход», осуществляющих деятельность	Ед.	28816	27861	29895	32077	27940	28220	28500	28785	29075	34632	x

1	2	3	4	5	6	7	8	9	10	11	12	13	14
4.5.	Количество вновь созданных рабочих мест (включая вновь зарегистрированных индивидуальных предпринимателей) в секторе малого и среднего предпринимательства при реализации подпрограммы	Ед.	667	760	820	752	288	190	125	185	-	-	-
4.6.	Оценка предпринимательским сообществом эффективности реализации подпрограммы	Баллы	-	5.5	6	6.5	7	7.5	-	-	-	-	-
4.7.	Оборот субъектов малого и среднего предпринимательства в постоянных ценах по отношению к показателю 2014 года	Проценты	-	-	100	98	104	111	118	126	134	-	-
4.8.	Оборот в расчете на одного работника субъекта малого и среднего предпринимательства в постоянных ценах по отношению к показателю 2014 года	Проценты	-	-	100	96.9	101.9	106.9	112	117.5	123.5	-	-
4.9.	Доля обрабатывающей промышленности в обороте субъектов малого и среднего предпринимательства (без учета индивидуальных предпринимателей)	Проценты	11.9	12.3	11.8	12.2	12.6	13	13.5	13.9	14.4	-	-

1	2	3	4	5	6	7	8	9	10	11	12	13	14
		Проценты				Не менее 18	Не менее 18	Не менее 18	Не менее 25	Не менее 25	Не менее 25	Не менее 25	
4.10.	Годовой объем закупок, товаров, работ, услуг, осуществляемых отдельными видами юридических лиц у субъектов малого и среднего предпринимательства, в совокупном стоимостном объеме договоров, заключенных по результатам закупок, в том числе:												x
4.10.1.	годовой стоимостной объем договоров, заключенных с субъектами малого и среднего предпринимательства по результатам закупок, участниками которых являются только субъекты малого и среднего предпринимательства	Проценты	-	-	-	Не менее 10	Не менее 10	Не менее 10	Не менее 15	Не менее 15	Не менее 15	Не менее 15	x
4.11.	Доля экспорта малых и средних предприятий в общем объеме экспорта области	Проценты	-	-	6	6.5	6.5	6.5	7	7	7.5	7.8	x
4.12.	Доля кредитов субъектов малого и среднего предпринимательства в общем кредитном портфеле юридических лиц и индивидуальных предпринимателей	Проценты	36.9	48	42.1	40	Не менее 40,0	34.6	35	36	20	20.4	x

1	2	3	4	5	6	7	8	9	10	11	12	13	14
4.16.	Прирост среднесписочной численности работников (без внешних совместителей), занятых у субъектов малого и среднего предпринимательства, получивших государственную поддержку	Проценты	-	-	17.5	19.6	20	1.2	5	-	-	-	-
4.17.	Увеличение оборота субъектов малого и среднего предпринимательства, получивших государственную поддержку, в процентном соотношении к показателю за предыдущий период в постоянных ценах 2014 года	Проценты	-	-	-	-2	6	7	7	-	-	-	-
4.18.	Отношение среднесписочной численности работников малых и средних предприятий к численности населения	Проценты	-	-	-	-	-	7.96	7.96	-	-	-	-
4.19.	Количество субъектов малого и среднего предпринимательства и самозанятых граждан, получивших поддержку в рамках федерального проекта «Акселерация субъектов малого и среднего предпринимательства»	Ед.	-	-	-	-	-	-	-	2502	1258	-	-

1	2	3	4	5	6	7	8	9	10	11	12	13	14
4.20.	Количество субъектов малого и среднего предпринимательства, выведенных на экспорт при поддержке центров (агентств) координации поддержки экспортно-ориентированных субъектов малого и среднего предпринимательства	Ед.	-	-	-	-	-	-	-	9	11	19	x
4.21.	Доля субъектов малого и среднего предпринимательства, охваченных услугами центров «Мой бизнес»	Проценты	-	-	-	-	-	-	-	3	4	1	x
4.22.	Количество выдаваемых микрозаймов микрофинансовыми организациями субъектам малого и среднего предпринимательства и физическим лицам, применяющим специальный налоговый режим «Налог на профессиональный доход»	Ед.	-	-	-	-	-	-	-	101	170	-	-
4.23.	Количество гарантий и поручительств, выданных субъектам малого и среднего предпринимательства и самозанятым гражданам в рамках федерального проекта «Расширение доступа субъектов малого и среднего предпринимательства к финансовой поддержке, в том числе к льготному финансированию»	Ед.	-	-	-	-	-	-	-	28	30	-	-

1	2	3	4	5	6	7	8	9	10	11	12	13	14
4.24.	Количество физических лиц - участников федерального проекта, занятых в сфере малого и среднего предпринимательства, по итогам участия в федеральном проекте «Популяризация предпринимательства»	Ед.	-	-	-	-	-	-	-	244	733	-	-
4.25.	Количество вновь созданных субъектов малого и среднего предпринимательства участниками проекта «Популяризация предпринимательства»	Ед.	-	-	-	-	-	-	-	72	108	-	-
4.26.	Количество обученных основам ведения бизнеса, финансовой грамотности и иным навыкам предпринимательской деятельности	Ед.	-	-	-	-	-	-	-	733	765	-	-
4.27.	Количество физических лиц - участников федерального проекта «Популяризация предпринимательства»	Ед.	-	-	-	-	-	-	-	4005	4245	-	-
4.28.	Количество самозанятых граждан, зафиксировавших свой статус и применяющих специальный налоговый режим «Налог на профессиональный доход», нарастающим итогом	Чел.	-	-	-	-	-	-	-	0	2933	5267	x

1	2	3	4	5	6	7	8	9	10	11	12	13	14
4.39.	Объем выданных микрозаймов самозанятым гражданам	Млн. рублей	-	-	-	-	-	-	-	-	-	3.8	x
4.40.	Количество самозанятых граждан, получивших услуги, в том числе прошедших программы обучения	Ед.	-	-	-	-	-	-	-	-	-	55	x
4.41.	Сохранение среднесписочной численности в размере не менее 80 процентов от среднесписочной численности, заявленной при подаче документов на конкурс, по окончании года, в котором получен грант и в течение 3 последующих лет	Проценты	-	-	-	-	-	-	-	-	-	80	x
4.42.	Численность занятых в сфере малого и среднего предпринимательства, включая индивидуальных предпринимателей и самозанятых	Тыс. чел.	-	-	-	-	-	-	-	-	-	117.775	x

1	2	3	4	5	6	7	8	9	10	11	12	13	14
5. Подпрограмма государственной программы «Совершенствование государственного и муниципального управления»													
5.1.	Доля граждан, имеющих доступ к получению государственных и муниципальных услуг по принципу «одного окна» по месту пребывания, в том числе в многофункциональных центрах предоставления государственных и муниципальных услуг (далее - МФЦ)	Проценты	63	73	75	90	90	90	90	x	x	x	x
5.2.	Количество созданных МФЦ (нарастающим итогом)	Ед.	8	16	21	24	24	24	24	x	x	x	x
5.3.	Количество «окон», созданных в системе МФЦ (нарастающим итогом)	Ед.	137	324	420	438	438	438	451	x	x	x	x
5.4.	Количество территориально обособленных структурных подразделений (далее - ТОСП), созданных на базе сельсоветов (нарастающим итогом)	Ед.	-	111	146	160	160	160	169	x	x	x	x
5.5.	Среднее время ожидания в очереди при обращении заявителя в государственный (муниципальный) орган Российской Федерации	Мин	20	15	15	15	15	15	15	x	x	x	x

		Продолжение приложения № 20													
1	2	3	4	5	6	7	8	9	10	11	12	13	14		
5.6.	Доля получателей государственных и муниципальных услуг, удовлетворенных качеством предоставления государственных и муниципальных услуг в Тамбовском областном государственном казенном учреждении «Многофункциональный центр предоставления государственных и муниципальных услуг»	Проценты	95	95	95	95	95	95	95	x	x	x	x		
5.7.	Число государственных гражданских служащих области, принявших участие в освоении инновационных программ повышения квалификации и переподготовки	Чел.	250	250	280	290	363	296	110	x	x	x	x		
5.8.	Число государственных гражданских служащих области, получивших дополнительное профессиональное образование	Чел.	290	300	300	290	365	299	188	x	x	x	x		
5.9.	Количество лиц, ежегодно назначаемых на должности из резерва управленческих кадров	Чел.	5	5	5	6	7	8	9	x	x	x	x		

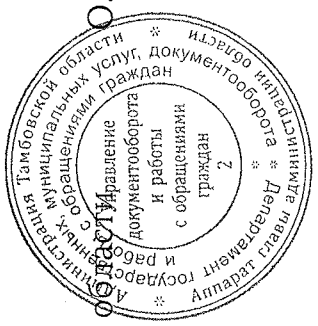
1	2	3	4	5	6	7	8	9	10	11	12	13	14
5.10.	Количество специалистов, ежегодно направляемых на подготовку в соответствии с Государственным планом подготовки управленческих кадров для организаций народного хозяйства Российской Федерации	Чел.	28	29	30	28	9	15	15	x	x	x	x
5.11.	Количество ежегодно награждаемых государственными наградами Российской Федерации и наградами Тамбовской области	Чел., коллективов	74	124	125	60	55	52	55	x	x	x	x
5.12.	Доля муниципальных органов, которым оказана государственными органами власти области практическая и методическая помощь по реализации полномочий по решению вопросов местного значения (с выездом на место), в общем количестве муниципальных органов	Проценты	10	22	33	45	56	67	77	x	x	x	x
6. Подпрограмма государственной программы «Совершенствование государственного и муниципального управления»													
6.1.	Доля граждан, имеющих доступ к получению государственных и муниципальных услуг по принципу «одного окна» по месту пребывания, в том числе в МФЦ	Проценты	x	x	x	x	x	x	90	90	99	99	x
6.2.	Количество созданных МФЦ/филиалов (нарастающим итогом)	Ед.	x	x	x	x	x	x	24/2	24/2	24/2	24/2	x

1	2	3	4	5	6	7	8	9	10	11	12	13	14
6.3.	Количество «окон», созданных в системе МФЦ (нарастающим итогом)	Ед.	x	x	x	x	x	x	451	454	470	470	x
6.4.	Количество «окон» ГОСП, созданных на базе акционерного общества «Корпорация развития Тамбовской области» (нарастающим итогом)	Ед.	x	x	x	x	x	x	3	3	3	3	x
6.5.	Количество «окон» ГОСП (нарастающим итогом)	Ед.	x	x	x	x	x	x	169	169	171	171	x
6.6.	Среднее время ожидания в очереди при обращении заявителя в государственный (муниципальный) орган Российской Федерации	Мин	x	x	x	x	x	x	15	15	15	15	x
6.7.	Доля получателей государственных и муниципальных услуг, удовлетворенных качеством предоставления государственных и муниципальных услуг в Тамбовском областном государственном казенном учреждении «Мультифункциональный центр предоставления государственных и муниципальных услуг» (с учетом филиалов)	Проценты	x	x	x	x	x	x	95	95	97	95	x

1	2	3	4	5	6	7	8	9	10	11	12	13	14
7. Подпрограмма государственной программы «Управленческие кадры»													
7.1.	Число государственных гражданских служащих области, принявших участие в освоении инновационных программ повышения квалификации и переподготовки	Чел.	x	x	x	x	x	x	110	177	185	81	x
7.2.	Число государственных гражданских служащих области, получивших дополнительное профессиональное образование	Чел.	x	x	x	x	x	x	188	312	227	81	x
7.3.	Количество лиц, ежегодно назначаемых на должности из резерва управленческих кадров	Чел.	x	x	x	x	x	x	9	10	11	12	x
7.4.	Количество специалистов, ежегодно направляемых на подготовку в соответствии с Государственным планом подготовки управленческих кадров для организаций народного хозяйства Российской Федерации	Чел.	x	x	x	x	x	x	15	15	15	14	14
7.5.	Количество ежегодно награждаемых государственными наградами Российской Федерации и наградами Тамбовской области, а также удостоиваемых премий Тамбовской области	Чел., коллективов	x	x	x	x	x	x	55	90	85	90	x

		Продолжение приложения №1												
1	2	3	4	5	6	7	8	9	10	11	12	13	14	
7.б.	Доля муниципальных органов, которым оказана государственными органами власти области практическая и методическая помощь по реализации полномочий по решению вопросов местного значения с выездом на место), в общем количестве муниципальных органов	Проценты	x	x	x	x	x	x	77	89	100	100	x	

И.о. заместителя
Главы Тамбовской области
О.А.Леонгард



ПРИЛОЖЕНИЕ № 2

к постановлению Правительства Тамбовской области
от 18.10.2022 № 154

ПРИЛОЖЕНИЕ № 1.1

к государственной программе Тамбовской области
«Экономическое развитие и инновационная экономика»

ПЕРЕЧЕНЬ

показателей (индикаторов) государственной программы Тамбовской области
«Экономическое развитие и инновационная экономика»,
подпрограмм государственной программы и их значений II этапа реализации (2023-2030 гг.)

№ п/п	Наименование показателя	Единица измерения	Цель 1: создание благоприятного инвестиционного и делового климата									
			Базовый год	2023 год	2024 год	2025 год	2026 год	2027 год	2028 год	2029 год	2030 год	
1	2	3	4	5	6	7	8	9	10	11	12	
1.	Доля инвестиций в основной капитал в валовом региональном продукте	Проценты	26.2	26.9	27.5	28.4	29.5	30.6	32	32.8	34.4	
2.	Темп роста (индекс роста) физического объема инвестиций в основной капитал, за исключением инвестиций инфраструктурных монополий (федеральные проекты) и бюджетных ассигнований федерального бюджета, по отношению к 2020 году	Проценты	108.6	113.2	118.2	124.7	132.2	141.4	148.5	158.9	170	

1	2	3	4	5	6	7	8	9	10	11	12
8.	Доля расходов бюджета Тамбовской области, формируемых в рамках программ, в общем объеме расходов бюджета Тамбовской области	Проценты	96	97	97	97	97	97	97	97	97

И.о. заместителя
Главы Тамбовской области **О.А.Леонгард**



ПРИЛОЖЕНИЕ № 3

к постановлению Правительства Тамбовской области
от 12.10.2022 № 157

ПРИЛОЖЕНИЕ № 2

к государственной программе Тамбовской области
«Экономическое развитие и инновационная экономика»

ПЕРЕЧЕНЬ
мероприятий государственной программы Тамбовской области
«Экономическое развитие и инновационная экономика» (2014-2022 гг.)

№ п/л	Наименование подпрограммы, основного мероприятия, федерального (регионального) проекта	Ответственный исполнитель, соисполнители	наименование	единица измерения	значение (по годам реализации мероприятия)	Объемы финансирования, тыс. рублей, в т.ч.							
						по годам, всего	федеральный бюджет	бюджет Тамбовской области	местный бюджет	внебюджетные средства			
1	2	3	4	5	6	7	8	9	10	11	12		
1. Подпрограмма «Улучшение инвестиционного климата»													
1.1.	Мероприятия по созданию институциональных условий и инфраструктуры для улучшения инвестиционного климата:	Управление экономической политики администрации области, управление инновационного развития, международного и межрегионального сотрудничества области, с 2018 г. - управление регионального развития и поддержки инвестиционной деятельности области, с 2022 г. - управление инвестиционной политики и развития предпринимательства администрации области до момента образования и утверждения положения о министерстве экономической и инвестиционной политики Тамбовской области, далее - министерство экономической и инвестиционной политики Тамбовской области, органы исполнительной власти области (в соответствии с отраслевой компетенцией), исполнители, определяемые на конкурсной и договорной основе	Количество мероприятий	Ед.	2014	2015	2016	2017	2018	2019	2020	2021	2022
						3	650	0	550	0	550	0	100
						5	1317,3	0	1017,3	0	1017,3	0	300
						4	2586,5	0	2286,5	0	2286,5	0	300
						8	158595,6	0	2345,6	0	2345,6	0	156250
						11	57256	0	1956	0	1956	0	55500
						1	1864694	0	694	0	694	0	1864000
						1	3570160	0	400	0	400	0	3569760
						1	3899500	0	0	0	0	0	3899500
						1	1347500	0	0	0	0	0	1347500

1	2	3	4	5	6	7	8	9	10	11	12
1.1.1.	создание, развитие и техническая поддержка интернет-ресурса «Инвестиционный паспорт Тамбовской области» и других информационных ресурсов в сфере инвестиционной деятельности Тамбовской области	Управление экономической политики администрации области, с 2018 г. - управление регионального развития и поддержки инвестиционной деятельности области, с 2022 г. - управление инвестиционной политики и развития предпринимательства администрации области до момента образования и утверждения положения о министерстве экономической и инвестиционной политики Тамбовской области, далее - министерство экономической и инвестиционной политики Тамбовской области исполнители, определяемые на конкурсной и долговой основе	Модернизация ресурса	Ед.	2014 2015 2016 2017 2018 2019 2020 2021 2022	1 0 0 0 1 1 1 0 0	50 0 0 0 100 100 400 0 0	0 0 0 0 0 0 0 0 0	50 0 0 0 100 100 400 0 0	0 0 0 0 0 0 0 0 0	0 0 0 0 0 0 0 0 0
1.1.2.	периодическое издание информационной брошюры об инвестиционном развитии Тамбовской области	Управление регионального развития и поддержки инвестиционной деятельности области, управление инновационного развития, международного и межрегионального сотрудничества области, с 2022 г. - управление инвестиционной политики и развития предпринимательства администрации области, управление экономической политики исполнители, исполнители, определяемые на конкурсной и договорной основе	Количество наименований изданий	Шт.	2014 2015 2016 2017 2018 2019 2020 2021 2022	0 0 0 0 1 0 0 0 0	0 0 0 0 111.2 0 0 0 0	0 0 0 0 0 0 0 0 0	0 0 0 0 111.2 0 0 0 0	0 0 0 0 0 0 0 0 0	0 0 0 0 0 0 0 0 0
1.1.3.	разработка и сопровождение единой информационной системы (официального сайта) для размещения информации о подготовке региональными органами исполнительной власти проектов нормативных правовых актов и результатов их общественного обсуждения, в т.ч. для проведения процедур оценки регулирующего воздействия (с 2019 года реализуется в рамках пункта 3.1.4)	Управление экономической политики администрации области, исполнители, определяемые на конкурсной и договорной основе	Наличие интернет-ресурса	Ед.	2014 2015 2016 2017 2018	0 0 0 1 1	0 0 0 102 0	0 0 0 0 0	0 0 0 102 0	0 0 0 0 0	0 0 0 0 0
1.1.4.	поддержание и обновление международных и национальных рейтингов Тамбовской области (рейтинг инвестиционной привлекательности регионов, кредитный рейтинг и др.) (с 2019 года реализуется в рамках пункта 3.1.5)	Управление экономической политики администрации области, исполнители, определяемые на конкурсной и договорной основе	Число рейтингов	Ед.	2014 2015 2016 2017 2018	1 1 1 1 1	500 496.3 500.3 136.1 408.3	0 0 0 0 0	500 496.3 500.3 136.1 408.3	0 0 0 0 0	0 0 0 0 0

1	2	3	4	5	6	7	8	9	10	11	12
1.1.5	организация (участие) в инвестиционных конференциях, совещаниях и семинарах по улучшению инвестиционного климата. Размещение и продвижение информации об инвестиционных проектах, инвестиционных предложениях Тамбовской области в сети Интернет для привлечения российских и иностранных инвестиций	Управление экономической политики администрации области, с 2018 г. - управление регионального развития и поддержки инвестиционной деятельности области, с 2022 г. - управление инвестиционной политики и развития предпринимательства администрации области, управление пресс-службы и информации администрации области, исполнители, определяемые на конкурсной и договорной основе.	Количество семинаров/Количество материалов	Ед.	2014 2015 2016 2017 2018 2019 2020 2021 2022	0 3 2/5 3/1 1 1 0 0 0	0 250 1136.2 1113.7 686.5 100 0 0 0	0 0 0 0 0 0 0 0 0	0 250 1136.2 1113.7 686.5 100 0 0 0	0 0 0 0 0 0 0 0 0	0 0 0 0 0 0 0 0 0
1.1.6.	создание территории опережающего социально-экономического развития на территории монопрофильного муниципального образования г.Котовск (приоритетный стратегический проект)	Управление регионального развития и поддержки инвестиционной деятельности области, с 2022 г. - управление инвестиционной политики и развития предпринимательства администрации области, управление экономической политики администрации области, управление по развитию промышленности и торговли области, администрация г.Котова, хозяйствующие субъекты, исполнители, определяемые на конкурсной и договорной основе.	Количество рабочих мест, создаваемых резидентами территории опережающего социально-экономического развития (далее-ТОСЭР) /Количество высокопроизводительных рабочих мест, создаваемых резидентами ТОСЭР	Чел.	2014 2015 2016 2017 2018 2019 2020 2021 2022	0 0 0 20 50/5 240/56 306/61 971/81 828/10	0 0 0 156000 55000 1864000 3568760 3899500 1347500	0 0 0 0 0 0 0 0 0	0 0 0 0 0 0 0 0 0	0 0 0 0 0 0 0 0 0	0 0 0 156000 55000 1864000 3568760 3899500 1347500
1.1.7.	организация конкурсов, направленных на формирование благоприятного инвестиционного климата, выставок (в том числе выставок-ярмарок), деловых центров по обсуждению актуальных проблем повышения инвестиционной привлекательности региона	Управление экономической политики администрации области, с 2018 г. - управление регионального развития и поддержки инвестиционной деятельности области, с 2022 г. - управление инвестиционной политики и развития предпринимательства администрации области, управление экономической политики администрации области, управление инновационного развития, междунородного и межрегионального сотрудничества области, исполнители, определяемые на конкурсной и договорной основе, хозяйствующие	Количество организованных конкурсов, выставок и деловых центров	Ед.	2014 2015 2016 2017 2018 2019 2020 2021 2022	1 1 1 1 1 0 0 0 0	100 571 950 1243.8 950 494 0 0 0	0 0 0 0 0 0 0 0 0	0 271 650 993.8 650 494 0 0 0	0 0 0 0 0 0 0 0 0	100 300 300 250 300 0 0 0 0
1.1.8.	создание технопарка в сфере информационных технологий «Мизилта» (приоритетный инвестиционный проект)	Управление регионального развития и поддержки инвестиционной деятельности области, с 2022 г. - управление инвестиционной политики и развития предпринимательства администрации области	Инвестиции в основной капитал	Тыс.руб.	2020 2021	1000 0	1000 0	0 0	0 0	0 0	1000 0

1	2	3	4	5	6	7	8	9	10	11	12
1.2.	Развитие международных, внешнеэкономических и межрегиональных связей	Управление инновационного развития, международного и межрегионального сотрудничества области, с 2018 г. - управление регионального развития и поддержки инвестиционной деятельности области до момента образования и утверждения положения о министерстве экономической и инвестиционной политики Тамбовской области, далее министерство экономической и инвестиционной политики Тамбовской области, с 2017 г. - департамент управления делами администрации области, с 2017 г. - департамент административно-хозяйственной работы и контрактной службы аппарата главы администрации области до момента образования и утверждения положения о департаменте административно-хозяйственной работы и контрактной службы аппарата Правительства Тамбовской области, далее - департамент административно-хозяйственной работы и контрактной службы аппарата Правительства Тамбовской области	Рост стоимостного объема внешнеторгового оборота (ВТО) области	Млн. долларов США	2014 2015 2016 2017 2018 2019 2020 2021 2022	405 415 229.6 235.7 412.2 421.3 430.8 648.8 670.03	11100 3100 23075 30059.5 32435.7 44206.2 24094.9 25270.9 52530.67	0 0 0 0 0 0 0 0 0	11100 3100 23075 30059.5 32435.7 44206.2 24094.9 25270.9 52530.67	0 0 0 0 0 0 0 0 0	0 0 0 0 0 0 0 0 0
1.3.	Реализация новых инвестиционных проектов	Управление экономической политики администрации области до момента образования и утверждения положения о министерстве экономической и инвестиционной политики Тамбовской области, далее - министерство экономической и инвестиционной политики Тамбовской области, Управление топливно-энергетического комплекса и жилищно-коммунального хозяйства области до момента образования и утверждения положения о министерстве топливно-энергетического комплекса и жилищно-коммунального хозяйства Тамбовской области, далее - министерство топливно-энергетического комплекса и жилищно-коммунального хозяйства Тамбовской области	Рост стоимостных объемов экспорта области	Млн. долларов США	2014 2015 2016 2017 2018 2019 2020 2021 2022	60 55 60.8 61.5 198.1 187.3 192.9 428 440.84	0 0 0 0 0 0 0 0 0	0 0 0 0 0 0 0 0 0	0 0 0 0 0 0 0 0 0	0 0 0 0 0 0 0 0 0	0 0 0 0 0 0 0 0 0
			Реализовано новых инвестиционных проектов	Цт.	2022	0	30030	0	30000	30	0

1	2	3	4	5	6	7	8	9	10	11	12
1.3.1.	Ввод в эксплуатацию основных средств новых инвестиционных проектов	Управление экономической политики администрации области до момента образования и утверждения положения о министерстве экономической и инвестиционной политики Тамбовской области, далее - министерство экономической и инвестиционной политики Тамбовской области	Количество новых инвестиционных проектов, в рамках которых инвестором осуществлен ввод в эксплуатацию основных средств	Шт.	2022	0	0	0	0	0	0
1.3.2.	Подключение (технологическое присоединение) объектов капитального строительства к сетям инженерно-технического обеспечения в целях реализации новых инвестиционных проектов	Управление топливно-энергетического комплекса и жилищно-коммунального хозяйства области до момента образования и утверждения положения о министерстве топливно-энергетического комплекса и жилищно-коммунального хозяйства Тамбовской области, далее - министерство топливно-энергетического комплекса и жилищно-коммунального хозяйства Тамбовской области	Количество объектов капитального строительства, в отношении которых осуществлено подключение (технологическое присоединение) к сетям инженерно-технического обеспечения в целях реализации новых инвестиционных проектов	Шт.	2022	0	30030	0	30000	30	0
2.	Обеспечение реализации подпрограммы	Управление регионального развития и поддержки инвестиционной деятельности области, с 2022 г. - Управление инвестиционной политики и развития предпринимательства администрации области до момента образования и утверждения положения о министерстве экономической и инвестиционной политики Тамбовской области, далее — министерство экономической и инвестиционной политики Тамбовской области	Штатная численность	Ед.	2018 2019 2020 2021 2022	22 22 22 22 22	5232.1 16532.9 14867.06 17414.7 16738.4	0 0 0 0 0	5232.1 16532.9 14867.06 17414.7 16738.4	0 0 0 0 0	0 0 0 0 0
	ИТОГО по подпрограмме				2014 2015 2016 2017 2018 2019 2020 2021 2022		11750 4417.3 25661.5 188655.1 94923.8 1925433.1 3609121.96 3942185.6 1446799.07	0 0 0 0 0 0 0 0 0	11650 4117.3 25361.5 32405.1 39623.8 61433.1 39361.96 42685.6 99269.07	0 0 0 0 0 0 0 0 30	100 300 300 156250 55300 1864000 3569760 3899500 1347500

1	2	3	4	5	6	7	8	9	10	11	12
2. Подпрограмма «Стимулирование инноваций»											
2. Подпрограмма «Стимулирование инноваций»											
Число мероприятий (проектов)											
2.1.	Мероприятия по формированию условий и инфраструктуры для активизации инновационной деятельности, переподготовке кадров:	Управление инновационного развития, международного и межрегионального сотрудничества области, в 2017 г. - управление экономической политики администрации области, с 2018 г. - управление регионального развития и поддержки инвестиционной деятельности области, с 2022 г. - управление инвестиционной политики и развития предпринимательства администрации области до момента образования и утверждения положения о министерстве экономической и инвестиционной политики Тамбовской области, далее - министерство экономической и инвестиционной политики Тамбовской области, исполнители, определяемые на конкурсной основе.	Ед.	2014 2015 2016 2017 2018 2019 2020 2021 2022	2014 2015 2016 2017 2018 2019 2020 2021 2022	2 2 0 1 2 2 2 2 2	200 200 100 50 300 300 300 300 300	0 0 0 0 0 0 0 0 0	0 0 0 50 0 0 0 0 0	0 0 0 0 0 0 0 0 0	300 200 100 0 300 300 300 300 300
2.1.1.	Формирование и развитие региональной инфраструктуры поддержки инновационной деятельности. Формирование консалтинговой, технологической и производственной бизнес - среды для инновационной деятельности	Управление регионального развития и поддержки инвестиционной деятельности области, управление экономической политики администрации области	Ед.	2014 2015 2016 2017 2018 2019 2020 2021	2014 2015 2016 2017 2018 2019 2020 2021	0 0 0 0 0 0 0 0	0 0 0 0 0 0 0 0	0 0 0 0 0 0 0 0	0 0 0 0 0 0 0 0	0 0 0 0 0 0 0 0	0 0 0 0 0 0 0 0
2.1.2.	подготовка и проведение курсов, школ – семинаров и конкурсов в целях повышения квалификации кадров и привлечения молодых ученых, аспирантов и студентов к инновационной деятельности по приоритетным направлениям развития региона	Управление образования и науки области, исполнители, определяемые на конкурсной и договорной основе	Ед.	2014 2015 2016 2017 2018 2019 2020 2021	2014 2015 2016 2017 2018 2019 2020 2021	0 0 0 0 0 0 0 0	0 0 0 0 0 0 0 0	0 0 0 0 0 0 0 0	0 0 0 0 0 0 0 0	0 0 0 0 0 0 0 0	0 0 0 0 0 0 0 0
2.1.3.	создание Интернет-портала «Инновации в Тамбовской области»	Управление экономической политики администрации области, с 2018 г. - управление регионального развития и поддержки инвестиционной деятельности области, исполнители, определяемые на конкурсной и договорной основе	Ед.	2014 2015 2016 2017 2018 2019 2020 2021	2014 2015 2016 2017 2018 2019 2020 2021	0 0 1 1 1 1 0 0	0 0 50 0 0 0 0 0	0 0 0 0 0 0 0 0	0 0 50 0 0 0 0 0	0 0 0 0 0 0 0 0	0 0 0 0 0 0 0 0

1	2	3	4	5	6	7	8	9	10	11	12
2.1.4.	организация размещения в средствах массовой информации информационно-аналитических материалов, направленных на повышение имиджа субъектов инновационной деятельности, информации о формах государственной поддержки научной и инновационной деятельности, в т.ч. инновационных кластеров и технологической платформы	Управление регионального развития и поддержки инвестиционной деятельности области, управление экономической политики администрации области, исполнители, определяемые на конкурсной и договорной основе	Число публикаций	Ед.	2014 2015 2016 2017 2018 2019 2020 2021	0 0 0 0 0 0 0 0	0 0 0 0 0 0 0 0	0 0 0 0 0 0 0 0	0 0 0 0 0 0 0 0	0 0 0 0 0 0 0 0	0 0 0 0 0 0 0 0
2.1.5.	организация выставок, экспозиций по тематике инновационной деятельности, в т.ч. развития инновационных кластеров и технологической платформы	Управление инновационного развития, международного и межрегионального сотрудничества области, с 2018 г. - управление регионального развития и поддержки инвестиционной деятельности области, с 2022 г. - управление инвестиционной политики и развития предпринимательства администрации области до момента образования и утверждения положения о министерстве экономической и инвестиционной политики Тамбовской области, далее - министерство экономической и инвестиционной политики Тамбовской области	Число мероприятий	Ед.	2014 2015 2016 2017 2018 2019 2020 2021 2022	1 1 0 1 1 1 1 1 1	200 100 0 0 200 200 200 200 200	0 0 0 0 0 0 0 0 0	0 0 0 0 0 0 0 0 0	0 0 0 0 0 0 0 0 0	200 100 0 0 200 200 200 200 200
2.1.6.	организация и участие в семинарах, научно-практических конференциях и форумах по вопросам развития инновационной деятельности, в т.ч. развития инновационных кластеров и технологической платформы	Управление инновационного развития, международного и межрегионального сотрудничества области, управление экономической политики администрации области, с 2018 г. - управление регионального развития и поддержки инвестиционной деятельности области, с 2022 г. - управление инвестиционной политики и развития предпринимательства администрации области до момента образования и утверждения положения о министерстве экономической и инвестиционной политики Тамбовской области, далее - министерство экономической и инвестиционной политики Тамбовской области	Число мероприятий	Ед.	2014 2015 2016 2017 2018 2019 2020 2021 2022	1 1 0 1 1 1 1 1 1	100 100 100 0 100 100 100 100 100	0 0 0 0 0 0 0 0 0	0 0 0 0 0 0 0 0 0	0 0 0 0 0 0 0 0 0	100 100 100 0 100 100 100 100 100
2.2.	Обеспечение реализации подпрограммы	Управление инновационного развития, международного и межрегионального сотрудничества области	Штатная численность	Ед.	2014 2015 2016	0 20 20	0 10646,1 6385,4	0 0 0	0 10646,1 6385,4	0 0 0	0 0 0

1	2	3	4	5	6	7	8	9	10	11	12
2.3.	Мероприятия, способствующие развитию научно-производственного комплекса г.Мичуринска-наукограда Российской Федерации, а также сохранению и развитию инфраструктуры наукограда Российской Федерации	Управление экономической политики администрации области, с 2018 г. - управление регионального развития и поддержки инвестиционной деятельности области, с 2022 г. - управление инвестиционной политики и развития предпринимательства администрации области до момента образования и утверждения положения о министерстве экономической и инвестиционной политики Тамбовской области, далее — министерство экономической и инвестиционной политики Тамбовской области, администрации Тамбовской области, администрация г.Мичуринска	Общий объем товаров (выполненных работ, оказанных услуг), произведенных научно-производственным комплексом наукограда Российской Федерации, в объеме объеме произведенных товаров (выполненных работ, оказанных услуг) по наукограду Российской Федерации, за исключением организаций, образующих инфраструктуру наукограда Российской Федерации	Проценты	2017 2018 2019 2020 2021 2022	59.1 61 61.4 61.8 62 62.3	54995 38474.5 93285.69 34782.4 29623.23 84602.7	47845 35011.8 84805.2 31620.3 26930.2 76911.5	7150 3424.2 8387.3 3127.3 2663.43 7606.6	0 38.5 93.19 34.8 29.6 84.6	0 0 0 0 0 0
2.4.	Прочие мероприятия по стимулированию инновационной деятельности	Управление регионального развития и поддержки инвестиционной деятельности области, управление экономической политики администрации области, комитет по управлению имуществом области, Акционерное общество (далее -АО) «Корпорация развития Тамбовской области»	Число мероприятий	Ед.	2018 2019 2020 2021	1 1 0 0	15000 5000 0 0	0 0 0 0	15000 5000 0 0	0 0 0 0	0 0 0 0
2.4.1.	взносе в уставный фонд Тамбовского областного государственного унитарного предприятия «Тамбовская управляющая компания» для увеличения уставного капитала акционерного общества «Корпорация развития Тамбовской области» на финансирование работ по созданию цифровой платформы агропромышленного комплекса, включая разработку; концепции цифровой платформы агропромышленного комплекса; эскизного проекта ядра цифровой платформы агропромышленного комплекса; субплатформы взаимодействия с государством цифровой платформы агропромышленного комплекса, субплатформы растениеводства и садоводства цифровой платформы агропромышленного комплекса	Комитет по управлению имуществом области, управление регионального развития и поддержки инвестиционной деятельности области, управление экономической политики администрации области, АО «Корпорация развития Тамбовской области»	Число мероприятий	Ед.	2018 2019 2020 2021	1 1 0 0	15000 5000 0 0	0 0 0 0	15000 5000 0 0	0 0 0 0	0 0 0 0

1	2	3	4	5	6	7	8	9	10	11	12
2.5.	Создание технопарка в сфере информационных технологий (приоритетный стратегический проект)	Управление регионального развития и поддержки инвестиционной деятельности области, с 2022 г. - управление инвестиционной политики и развития предпринимательства администрации области до момента образования и утверждения положения о министерстве экономической и инвестиционной политики Тамбовской области, далее - министерство экономической и инвестиционной политики Тамбовской области, управление по развитию промышленности и торговли области, хозяйствующие субъекты, исполнители, определяемые на конкурсной и	Количество созданных рабочих мест резидентами технопарка	Чел.	2014 2015 2016 2017 2018 2019 2020 2021 2022	0 0 0 0 15 30 0 1 3	0 0 0 0 10000 5000 - 4000 18000	0 0 0 0 0 0 0 0 0	0 0 0 0 0 0 0 0 0	0 0 0 0 0 0 0 0 0	0 0 0 0 0 0 0 0 0
	ИТОГО по подпрограмме				2014 2015 2016 2017 2018 2019 2020 2021 2022	0 0 4 2/2 2/2 3/5 3/6	0 10846.1 6485.4 55045 63774.5 103585.69 35082.4 33923.23 102902.7	0 0 0 47845 35011.8 84805.2 31620.3 26930.2 76911.5	0 10646.1 6385.4 7200 18424.2 13387.3 3127.3 2663.43 7606.6	0 0 0 0 38.5 93.19 34.8 29.6 84.6	0 0 0 0 10300 5300 300 4300 18300.0
3.1.	Научно-аналитическое, информационно-технологическое и организационное обеспечение развития стратегического планирования, прогнозирования и реализации региональной государственной социально-экономической политики.	3. Подпрограмма «Совершенствование системы стратегического и программно-целевого планирования»	Количество научно-аналитических отчетов/мероприятий	Ед.	2014 2015 2016 2017 2018 2019 2020	0 0 4 2/2 2/2 3/5 3/6	0 0 400 396 0 386.5 1937.9 1333.8	0 0 0 0 0 0 0.0	0 0 400 396 0 1937.9 1333.8	0 0 0 0 0 0 0	0 0 0 0 0 0 0
3.1.1.	разработка предложений и документации по совершенствованию реализации региональной государственной экономической политики. Научно-аналитическое обеспечение развития стратегического планирования и прогнозирования (с 2021 года реализуется в рамках пунктов 3.2.1 и 3.3.1)	Управление экономической политики конъюнктуры и локальной основе. Управление экономической политики администрации области, управление стратегического развития, национальных целей, программ и проектов администрации области, управление по развитию промышленности и предпринимательства области, исполнители, определяемые на конкурсной и договорной основе	Количество завершенных исследований и разработок/мероприятий	Ед.	2014 2015 2016 2017 2018 2019 2020	0 0 4 2/2 2/2 0 2/-	0 0 400 396 0 386.5 0	0 0 0 0 0 0 0	0 0 400 396 0 386.5 317.7	0 0 0 0 0 0 0	0 0 0 0 0 0 0

1	2	3	4	5	6	7	8	9	10	11	12
3.1.2.	разработка предложений по совершенствованию реализации региональной государственной политики в социальной сфере	Управление экономической политики администрации области, исполнители, определяемые на конкурсной и договорной основе	Количество завершенных исследований и разработок	Ед.	2014 2015 2016 2017 2018 2019 2020	0 0 0 0 0 0 0	0 0 0 0 0 0 0	0 0 0 0 0 0 0	0 0 0 0 0 0 0	0 0 0 0 0 0 0	0 0 0 0 0 0 0
3.1.3.	разработка документов государственного стратегического планирования Тамбовской области (с 2021 года реализуется в рамках пункта 3.2.2)	Управление экономической политики администрации области, финансовое управление области	Количество разработанных документов	Ед.	2014 2015 2016 2017 2018 2019 2020	0 1 1 1 1 1 1	0 0 0 0 0 0 0	0 0 0 0 0 0 0	0 0 0 0 0 0 0	0 0 0 0 0 0 0	0 0 0 0 0 0 0
3.1.4.	разработка, модернизация и сопровождение единой информационной системы (официального сайта) для размещения информации о подготовке региональными органами исполнительной власти проектов нормативных правовых актов и результатах их общественного обсуждения, в т.ч. для проведения процедур оценки регулирующего воздействия	Управление стратегического развития, национальных целей, программ и проектов администрации области, финансовое управление области	Наличие интернет-ресурса	Ед.	2014 2015 2016 2017 2018 2019 2020	0 0 0 0 0 0 0	0 0 0 0 0 0 0	0 0 0 0 0 0 0	0 0 0 0 0 0 0	0 0 0 0 0 0 0	0 0 0 0 0 0 0
3.1.5.	поддержание и обновление международных и национальных рейтингов Тамбовской области (кредитный рейтинг) (с 2021 года реализуется в рамках пункта 3.2.2)	Управление экономической политики администрации области	Число рейтингов	Ед.	2019 2020	1 1	842.5 842.5	0 0	842.5 842.5	0 0	0 0
3.1.6.	организация (участие) в конгрессах, форумах, совещаниях и семинарах по актуальным проблемам социально-экономического развития (с 2021 года реализуется в рамках пунктов 3.2.3 и 3.3.3)	Управление экономической политики администрации области Управление стратегического развития, национальных целей, программ и проектов администрации области	Количество мероприятий	Ед.	2019 2020 2020	6 5 0	1027.8 115.0 0	0 0.0 0	1027.8 115.0 0	0 0 0	0 0 0
3.1.7.	периодическое издание информационной брошюры о социально-экономическом развитии Тамбовской области (с 2021 года реализуется в рамках пункта 3.3.4)	Управление экономической политики администрации области	Количество наименований изданий	Ед.	2020	1	58.6	0	58.6	0	0

1	2	3	4	5	6	7	8	9	10	11	12
			Количество мероприятий/наименований изданий	Ед.	2021 2022	2/1 2/0	204.3 50.5	0 0	204.3 50.5	0 0	0 0
3.2.	Научно-аналитическое, информационно-технологическое и организационное обеспечение развития стратегического планирования.	Управление стратегического развития, национальных целей, программ и проектов администрации области, с 2022 г. - управление организации проектной деятельности администрации области, управление организации проектной деятельности Правительства Тамбовской области, министерство финансов Тамбовской области		Ед.	2021 2022	0 0	0 0	0 0	0 0	0 0	0 0
3.2.1.	разработка предложений и документации по совершенствованию реализации региональной государственной экономической политики. Научно-аналитическое обеспечение развития стратегического планирования	Управление стратегического развития, национальных целей, программ и проектов администрации области, с 2022 г. - управление организации проектной деятельности администрации области, управление организации проектной деятельности Правительства Тамбовской области	Количество завершенных исследований и разработок/мероприятий	Ед.	2021 2022	0 0	0 0	0 0	0 0	0 0	0 0
3.2.2.	разработка документов государственного стратегического планирования Тамбовской области	Управление стратегического развития, национальных целей, программ и проектов администрации области, с 2022 г. - управление организации проектной деятельности администрации области, управление организации проектной деятельности Правительства Тамбовской области, министерство финансов Тамбовской области	Количество разработанных документов	Ед.	2021 2022	1 1	0 0	0 0	0 0	0 0	0 0
3.2.3.	организация (участие) в конгрессах, форумах, совещаниях и семинарах по актуальным проблемам социально-экономического развития	Управление стратегического развития, национальных целей, программ и проектов администрации области, с 2022 г. - управление организации проектной деятельности администрации области, управление организации проектной деятельности Правительства Тамбовской области	Количество мероприятий	Ед.	2021 2022	2 2	54.3 50.5	0 0	54.3 50.5	0 0	0 0
3.2.4.	периодическое издание информационный бюллетень о социально-экономическом развитии Тамбовской области	Управление стратегического развития, национальных целей, программ и проектов администрации области, управление организации проектной деятельности Правительства Тамбовской области	Количество наименований изданий	Ед.	2021 2022	1 0	150 0	0 0	150 0	0 0	0 0

1	2	3	4	5	6	7	8	9	10	11	12
3.3.	Научно-аналитическое, информационно-технологическое и организационное обеспечение прогнозирования и реализации региональной государственной социально-экономической политики.	Управление экономической политики администрации области до момента образования и утверждения положения о министерстве экономической и инвестиционной политики Тамбовской области, далее - министерство экономической и инвестиционной политики Тамбовской области	Количество научно-аналитических отчетов/мероприятий	Ед.	2021 2022	2/6 2/9	1574.3 2395.5	0 0	1574.3 2395.5	0 0	0 0
3.3.1.	разработка предложений и документации по совершенствованию реализации региональной государственной экономической политики. Научно-аналитическое обеспечение развития прогнозирования	Управление экономической политики администрации области до момента образования и утверждения положения о министерстве экономической и инвестиционной политики Тамбовской области, далее - министерство экономической и инвестиционной политики Тамбовской области	Количество завершенных исследований и разработок/мероприятий	Ед.	2021 2022	2/2 2/2	211 165.5	0 0	211 165.5	0 0	0 0
3.3.2.	поддержание и обновление международных и национальных рейтингов Тамбовской области (кредитный рейтинг)	Управление экономической политики администрации области до момента образования и утверждения положения о министерстве экономической и инвестиционной политики Тамбовской области	Число рейтингов	Ед.	2021 2022	1 1	750.8 650	0 0	750.8 650	0 0	0 0
3.3.3.	организация (участие) в конгрессах, форумах, совещаниях и семинарах по актуальным проблемам социально-экономической политики	Управление экономической политики администрации области до момента образования и утверждения положения о министерстве экономической и инвестиционной политики Тамбовской области, далее - министерство экономической и инвестиционной политики Тамбовской области	Количество мероприятий	Ед.	2021 2022	2 5	412.5 1250	0 0	412.5 1250	0 0	0 0
3.3.4.	подготовка политграфической продукции «О результатах деятельности администрации области»	Управление экономической политики администрации области до момента образования и утверждения положения о министерстве экономической и инвестиционной политики Тамбовской области, далее - министерство экономической и инвестиционной политики Тамбовской области	Количество наименований изданий	Ед.	2021 2022	1 1	200 350	0 0	200 350	0 0	0 0

1	2	3	4	5	6	7	8	9	10	11	12
4.1.	Финансовая поддержка субъектов малого и среднего предпринимательства.	4.1. Управление регионального развития и поддержки инвестиционной деятельности области, управление по развитию промышленности и предпринимательства области, управление инновационного развития, международного и межрегионального сотрудничества области, управление экономической политики администрации области, управление труда и занятости населения области, управление образования и науки области, органы местного самоуправления	4. Подпрограмма «Развитие малого и среднего предпринимательства»	Ед.	2014 2015 2016 2017 2018 2019 2020 2021	387 383 172 58 55 0 10 780	143345,805 140658,858 73132,299 61548,9 24003,3 0 33187,97 0	118078,485 131708,858 66564,499 53496,8 21772 0 30201,00 0	24497,32 8350 6024,4 7993,9 2153,4 0 2986,97 0	0 0 36,4 58,1 77,9 0 0 0	770 600 507 0 0 0 0 0
4.1.1.	предоставление поручительств по обязательствам субъектов малого и среднего предпринимательства и организаций инфраструктуры поддержки малого и среднего предпринимательства перед кредитными организациями и лизинговыми компаниями за счёт средств Фонда содействия кредитованию малого и среднего предпринимательства Тамбовской области (в виде субсидии)	Управление регионального развития и поддержки инвестиционной деятельности области, управление по развитию промышленности и предпринимательства области	Колличество субъектов малого и среднего предпринимательства, получивших государственную поддержку	Ед.	2014 2015 2016 2017 2018 2019 2020 2021	60 65 41 33 30 0 0 0	9107,628 9538,858 2374,4 0 0 0 0 0	7378,308 9038,858 2000 0 0 0 0 0	1729,32 500 374,4 0 0 0 0 0	0 0 0 0 0 0 0 0	0 0 0 0 0 0 0 0
4.1.1.	предоставление поручительств по обязательствам субъектов малого и среднего предпринимательства и организаций инфраструктуры поддержки малого и среднего предпринимательства перед кредитными организациями и лизинговыми компаниями за счёт средств Фонда содействия кредитованию малого и среднего предпринимательства Тамбовской области (в виде субсидии)	Управление регионального развития и поддержки инвестиционной деятельности области, управление по развитию промышленности и предпринимательства области	Объем выданных гарантий и (или) поручительств субъектам малого и среднего предпринимательства	Тыс руб.	2015 2016 2017 2018 2019 2020 2021	298000 219106 220000 220000 0 0 0	0 0 0 0 0 0 0	0 0 0 0 0 0 0	0 0 0 0 0 0 0	0 0 0 0 0 0 0	0 0 0 0 0 0 0
4.1.1.	предоставление поручительств по обязательствам субъектов малого и среднего предпринимательства и организаций инфраструктуры поддержки малого и среднего предпринимательства перед кредитными организациями и лизинговыми компаниями	Управление регионального развития и поддержки инвестиционной деятельности области, управление по развитию промышленности и предпринимательства области	Отношение объема выданных кредитов субъектам малого и среднего предпринимательства под гарантии (поручительства) гарантийной организации к совокупному размеру средств гарантийного фонда, сформированному за счёт субсидий, предоставленных из бюджетов всех уровней, а также доходов от операционной и финансовой деятельности	Процент	2015 2016 2017 2018 2019 2020 2021	200 200 200 x x x x	0 0 0 0 0 0 0	0 0 0 0 0 0 0	0 0 0 0 0 0 0	0 0 0 0 0 0 0	0 0 0 0 0 0 0

1	2	3	4	5	6	7	8	9	10	11	12
			Количество вновь созданных рабочих мест (включая вновь зарегистрированных индивидуальных предпринимателей) субъектами малого и среднего предпринимательства, получившими государственную поддержку	Ед.	2014 2015 2016 2017 2018 2019 2020 2021	240 252 97 45 45 0 0 0	0 0 0 0 0 0 0 0	0 0 0 0 0 0 0 0	0 0 0 0 0 0 0 0	0 0 0 0 0 0 0 0	0 0 0 0 0 0 0 0
4.1.2.	внос в уставный капитал акционерного общества Микрокредитная компания «Фонд содействия кредитованию малого и среднего предпринимательства Тамбовской области» с целью выдачи микрозаймов субъектам малого и среднего предпринимательства и организациям инфраструктуры поддержки малого и среднего предпринимательства	Управление регионального развития и поддержки инвестиционной деятельности области, управление по развитию промышленности и предпринимательства области, комитет по управлению имуществом области	Количество субъектов малого и среднего предпринимательства, получивших государственную поддержку	Ед.	2017 2018 2019 2020 2021	19 20 0 0 0	55743.6 16131.2 0 0 0	48496.8 14579.3 0 0 0	7246.8 1451.9 0 0 0	0 0 0 0 0	0 0 0 0 0
			Объём выданных микрозаймов субъектам малого и среднего предпринимательства	Тыс.руб.	2017 2018 2019 2020 2021	39100 16000 x x x	0 0 0 0 0	0 0 0 0 0	0 0 0 0 0	0 0 0 0 0	0 0 0 0 0
			Отношение обещанного выданных микрозаймов субъектам малого и среднего предпринимательства к совокупному размеру средств микрофинансовской организации, сформированному за счёт субсидий, предоставляемых из бюджетов всех уровней, а также доходов от операционной и финансовой деятельности	Проценты	2017 2018 2019 2020 2021	70 x x x x	0 0 0 0 0	0 0 0 0 0	0 0 0 0 0	0 0 0 0 0	0 0 0 0 0
			Количество вновь созданных рабочих мест (включая вновь зарегистрированных индивидуальных предпринимателей) субъектами малого и среднего предпринимательства, получившими государственную поддержку	Ед.	2017 2018 2019 2020 2021	46 10 0 0 0	0 0 0 0 0	0 0 0 0 0	0 0 0 0 0	0 0 0 0 0	0 0 0 0 0
			Исполнение расходных обязательств за счёт субсидий, предоставленной в текущем финансовом году из федерального бюджета на реализацию мероприятий	Проценты	2017 2018 2019 2020 2021	100 100 0 0 0	0 0 0 0 0	0 0 0 0 0	0 0 0 0 0	0 0 0 0 0	0 0 0 0 0
4.1.3.	предоставление грантов начинающим субъектам малого предпринимательства, создаваемым безработными гражданами, работниками, находящимися под угрозой массового увольнения, военнослужащими, уволенными в запас в связи с сокращением Вооружённых Сил	Управление труда и занятости населения области	Количество субъектов малого и среднего предпринимательства, получивших государственную поддержку	Ед.	2014 2015 2016 2017 2018 2019 2020 2021	120 120 50 0 0 0 0 0	30000 30000 12500 0 0 0 0 0	24000 28500 11750 0 0 0 0 0	6000 1500 750 0 0 0 0 0	0 0 0 0 0 0 0 0	0 0 0 0 0 0 0 0

1	2	3	4	5	6	7	8	9	10	11	12	
4.1.6.	поддержка социального предпринимательства	Управление по развитию промышленности и предпринимательства области	Количество субъектов малого и среднего предпринимательства - новых участников территориальных кластеров	Ед.	2015	15	0	0	0	0	0	
					2016	17	0	0	0	0	0	
4.1.6.	поддержка социального предпринимательства	Управление по развитию промышленности и предпринимательства области	Количество проведенных мероприятий для субъектов малого и среднего предпринимательства, в том числе круглых столов, семинаров и тренингов	Ед.	2015	5	0	0	0	0	0	0
					2016	6	0	0	0	0	0	0
					2014	10	10000	8000	2000	0	0	
					2015	10	10000	9000	1000	0	0	
					2016	11	6600	6000	600	0	0	
					2017	0	0	0	0	0	0	
					2018	0	0	0	0	0	0	
					2019	0	0	0	0	0	0	
					2020	0	0	0	0	0	0	
					2021	0	0	0	0	0	0	
					4.1.7.	предоставление грантов начинающим субъектам малого предпринимательства, создаваемым молодежью людьми в возрасте до 30 лет	Управление по развитию промышленности и предпринимательства области	Количество вновь созданных рабочих мест (включая вновь зарегистрированных индивидуальных предпринимателей) субъектами малого и среднего предпринимательства, полученными государственную поддержку	Ед.	2014	20	0
2015	20	0	0	0						0	0	
2016	11	0	0	0						0	0	
2017	0	0	0	0						0	0	
2018	0	0	0	0						0	0	
2019	0	0	0	0						0	0	
2020	0	0	0	0						0	0	
2021	0	0	0	0						0	0	
2014	10	2500	2000	500						0	0	
2015	0	0	0	0						0	0	
2016	0	0	0	0						0	0	
2017	0	0	0	0	0	0						
2018	0	0	0	0	0	0						
2019	0	0	0	0	0	0						
2020	0	0	0	0	0	0						
2021	0	0	0	0	0	0						
4.1.7.	предоставление грантов начинающим субъектам малого предпринимательства, создаваемым молодежью людьми в возрасте до 30 лет	Управление по развитию промышленности и предпринимательства области	Количество вновь созданных рабочих мест (включая вновь зарегистрированных индивидуальных предпринимателей) субъектами малого предпринимательства, полученными государственную поддержку	Ед.	2014	20	0	0	0	0	0	0
					2015	0	0	0	0	0	0	
					2016	0	0	0	0	0	0	
					2017	0	0	0	0	0	0	
					2018	0	0	0	0	0	0	
					2019	0	0	0	0	0	0	
					2020	0	0	0	0	0	0	
					2021	0	0	0	0	0	0	
					2014	20	0	0	0	0	0	
					2015	0	0	0	0	0	0	
					2016	0	0	0	0	0	0	
2017	0	0	0	0	0	0						
2018	0	0	0	0	0	0						
2019	0	0	0	0	0	0						
2020	0	0	0	0	0	0						
2021	0	0	0	0	0	0						

1	2	3	4	5	6	7	8	9	10	11	12
4.1.8	предоставление субсидий индивидуальным предпринимателям, осуществляющим образовательную деятельность по образовательным программам дошкольного образования, а также присмотру и уходу за детьми в соответствии с законодательством Российской Федерации	Управление по развитию промышленности и предпринимательства области, управление образования и науки области	Количество субъектов малого и среднего предпринимательства, получивших государственную поддержку	Ед.	2014**	3	12368	12000	368	0	0
					2015***	0	750	0	0	0	
					2016		0	0	0	0	
					2017		0	0	0	0	
					2018		0	0	0	0	
					2019		0	0	0	0	
					2020		0	0	0	0	
					2021		0	0	0	0	
					2014	5	0	0	0	0	
					2015		0	0	0	0	
					2016		0	0	0	0	
					2017		0	0	0	0	
					2018		0	0	0	0	
					2019		0	0	0	0	
					2020		0	0	0	0	
2021		0	0	0	0						
4.1.9	предоставление субсидий субъектам малого и среднего предпринимательства, осуществляющим образовательную деятельность по образовательным программам дошкольного образования, а также присмотру и уходу за детьми в соответствии с законодательством Российской Федерации	Управление по развитию промышленности и предпринимательства области, управление образования и науки области	Количество субъектов малого и среднего предпринимательства, получивших государственную поддержку	Ед.	2014	3	15000	12000	3000	0	0
					2015***	2	10750	0	0	0	
					2016		0	0	0	0	
					2017		0	0	0	0	
					2018		0	0	0	0	
					2019		0	0	0	0	
					2020		0	0	0	0	
					2021		0	0	0	0	
					2014	0	0	0	0	0	
					2015	0	0	0	0	0	
					2016	1	5000	4750	250	0	
					2017	0	0	0	0	0	
					2018	0	0	0	0	0	
					2019	0	0	0	0	0	
					2020	0	0	0	0	0	
2021	0	0	0	0	0						
	Количество дошкольных образовательных центров, получивших государственную поддержку	Ед.	Количество вновь созданных рабочих мест (включая вновь зарегистрированных индивидуальных предпринимателей) субъектами малого и среднего предпринимательства, получившими государственную поддержку	Ед.	2014	10	0	0	0	0	0
					2015	7	0	0	0	0	
					2016	2	0	0	0	0	
					2017		0	0	0	0	
					2018		0	0	0	0	
					2019		0	0	0	0	
					2020		0	0	0	0	
					2021		0	0	0	0	
					2014	0	0	0	0	0	
					2015	0	0	0	0	0	
					2016	25	0	0	0	0	
					2017		0	0	0	0	
					2018		0	0	0	0	
					2019		0	0	0	0	
					2020		0	0	0	0	
2021		0	0	0	0						
	Количество детей, воспользовавшихся услугами дошкольных образовательных центров	Ед.	Количество детей, воспользовавшихся услугами дошкольных образовательных центров	Ед.	2014		0	0	0	0	0
					2015		0	0	0	0	
					2016		0	0	0	0	
					2017		0	0	0	0	
					2018		0	0	0	0	
					2019		0	0	0	0	
					2020		0	0	0	0	
					2021		0	0	0	0	

1	2	3	4	5	6	7	8	9	10	11	12
4.1.10. создание и (или) обеспечение деятельности центров молодежного инновационного творчества	Управление образования и науки области	Количество субъектов малого и среднего предпринимательства, получивших государственную поддержку	Ед.	2014	5	7000	5600	1400	0	0	
				2015	0	7000	6650	350	0	0	
				2016	0	0	0	0	0	0	
				2017	0	0	0	0	0	0	
				2018	0	0	0	0	0	0	
				2019	0	0	0	0	0	0	
				2020	0	0	0	0	0	0	
				2021	0	0	0	0	0	0	
				2014	5	0	0	0	0	0	
				2015	4	0	0	0	0	0	
				2016	2	0	0	0	0	0	
				2017	0	0	0	0	0	0	
				2018	0	0	0	0	0	0	
				2019	0	0	0	0	0	0	
				2020	0	0	0	0	0	0	
				2021	0	0	0	0	0	0	
				2015	1	0	0	0	0	0	
				2016	1	4350	4000	350	0	0	
				2017	0	0	0	0	0	0	
				2018	0	0	0	0	0	0	
				2019	0	0	0	0	0	0	
2020	0	0	0	0	0	0					
2021	0	0	0	0	0	0					
2015	315	0	0	0	0	0					
2016	315	0	0	0	0	0					
2017	0	0	0	0	0	0					
2018	0	0	0	0	0	0					
2019	0	0	0	0	0	0					
2020	0	0	0	0	0	0					
2021	0	0	0	0	0	0					
2015	60	0	0	0	0	0					
2016	60	0	0	0	0	0					
2017	0	0	0	0	0	0					
2018	0	0	0	0	0	0					
2019	0	0	0	0	0	0					
2020	0	0	0	0	0	0					
2021	0	0	0	0	0	0					
2015	7	0	0	0	0	0					
2016	7	0	0	0	0	0					
2017	0	0	0	0	0	0					
2018	0	0	0	0	0	0					
2019	0	0	0	0	0	0					
2020	0	0	0	0	0	0					
2021	0	0	0	0	0	0					
2015	12	36500	33500	3000	0	0					
2016	9	17000	15000	2000	0	0					
2017	0	0	0	0	0	0					
2018	0	0	0	0	0	0					
2019	0	0	0	0	0	0					
2020	0	0	0	0	0	0					
2021	0	0	0	0	0	0					
4.1.11.	субсидирование части затрат субъектов малого и среднего предпринимательства, связанных с приобретением оборудования в целях создания и (или) развития либо модернизации производства товаров (работ, услуг)	Управление по развитию промышленности и предпринимательства области	Количество субъектов малого и среднего предпринимательства, получивших государственную поддержку	Ед.	2015	12	36500	33500	3000	0	0
					2016	9	17000	15000	2000	0	0
					2017	0	0	0	0	0	0
					2018	0	0	0	0	0	0
					2019	0	0	0	0	0	0
					2020	0	0	0	0	0	0
					2021	0	0	0	0	0	0

1	2	3	4	5	6	7	8	9	10	11	12
			Количество вновь созданных рабочих мест (включая вновь зарегистрированных индивидуальных предпринимателей) субъектами малого и среднего предпринимательства, получившими государственную поддержку	Ед.	2015 2016 2017 2018 2019 2020 2021	48 20	0 0 0 0 0 0	0 0 0 0 0 0	0 0 0 0 0 0	0 0 0 0 0 0	0 0 0 0 0 0
			Размер собственных средств субъектов малого и среднего предпринимательства, получивших государственную поддержку, направленный на приобретение оборудования	Тыс. руб.	2015 2016 2017 2018 2019 2020 2021	36500 27000	0 0 0 0 0 0	0 0 0 0 0 0	0 0 0 0 0 0	0 0 0 0 0 0	0 0 0 0 0 0
4.1.1.2.	предоставление субсидий бюджетам монопрофильных муниципальных образований Тамбовской области для софинансирования муниципальных программ (подпрограмм) развития малого и среднего предпринимательства	Управление регионального развития и поддержки инвестиционной деятельности области, управление по развитию промышленности и предпринимательства области, органы местного самоуправления	Количество субъектов малого и среднего предпринимательства, получивших государственную поддержку	Ед.	2016 2017 2018 2019 2020 2021	9 6 5	3636.4 5805.2 7872.1	3400 5000 7092.7	200 747.1 701.5	36.4 58.1 77.9	0 0 0 0 0 0
			Доля монопрофильных муниципальных образований, получивших государственную поддержку, в общем количестве монопрофильных муниципальных образований на территории Тамбовской области	Проценты	2016 2017 2018 2019 2020 2021	100 100 100	0 0 0	0 0 0	0 0 0	0 0 0	0 0 0
			Количество вновь созданных рабочих мест (включая вновь зарегистрированных индивидуальных предпринимателей) субъектами малого и среднего предпринимательства, получившими государственную поддержку	Ед.	2016 2017 2018 2019 2020 2021	9 8 8	0 0 0	0 0 0	0 0 0	0 0 0	0 0 0

1	2	3	4	5	6	7	8	9	10	11	12	
4.1.13.	оказание неотложных мер поддержки субъектам малого и среднего предпринимательства в целях обеспечения устойчивого развития экономики в условиях ухудшения ситуации в связи с распространением новой коронавирусной инфекции (взнос в уставный капитал акционерного общества Микрокредитная компания «Фонд содействия кредитованию малого и среднего предпринимательства Тамбовской области» с целью предоставления поручительств по обязательствам субъектов малого и среднего предпринимательства и организации инфраструктуры поддержки малого и среднего предпринимательства перед кредитными организациями и лизинговыми компаниями)	Управление регионального развития и поддержки инвестиционной деятельности области	Объем финансовой поддержки, оказанной субъектам малого и среднего предпринимательства при гарантийной поддержке региональными гарантийными организациями	Тыс. руб.	2020 2021	13947,76 0	6.130,88 0	5579,1 0	551,78 0	0 0	0 0	0 0
4.1.14.	оказание неотложных мер поддержки субъектам малого и среднего предпринимательства в целях обеспечения устойчивого развития экономики в условиях ухудшения ситуации в связи с распространением новой коронавирусной инфекции (имущественный взнос Фонду поддержки предпринимательства Тамбовской области (Микрокредитная компания) с целью выдачи микрозаймов субъектам малого и среднего предпринимательства и организациям инфраструктуры поддержки малого и среднего предпринимательства)	Управление регионального развития и поддержки инвестиционной деятельности области	Количество субъектов малого и среднего предпринимательства, получивших поддержку при содействии государственной микрофинансовой организации	Ед.	2020 2021	10 0	27.057,03 0	24621,9 0	2435,13 0	0 0	0 0	0 0
4.1.15.	взнос в уставный капитал акционерного общества Микрокредитная компания «Фонд содействия кредитованию малого и среднего предпринимательства Тамбовской области» с целью предоставления поручительств по обязательствам субъектов малого и среднего предпринимательства и организаций инфраструктуры поддержки малого и среднего предпринимательства перед кредитными организациями и лизинговыми компаниями	Управление регионального развития и поддержки инвестиционной деятельности области	Объем финансовой поддержки, оказанной субъектам малого и среднего предпринимательства при гарантийной поддержке региональными гарантийными организациями	Тыс. руб.	2020	0,06	0,06	0,0	0,06	0	0	0

1	2	3	4	5	6	7	8	9	10	11	12
4.2.	<p>4.2. Пропаганда и популяризация предпринимательской деятельности, развитие системы консультационной, учебно-методической и информационной поддержки субъектов малого и среднего предпринимательства и физических лиц, применяющих специальный налоговый режим «Налог на профессиональный доход»:</p>	<p>3 Управление регионального развития и поддержки инвестиционной деятельности области, с 2022 г. - развитие инвестиционной политики и развития предпринимательства администрации области, управление по развитию промышленности и предпринимательства области, управление экономической политики администрации области, органы местного самоуправления</p>	<p>4 Количество субъектов малого и среднего предпринимательства (молодых людей в возрасте до 30 лет, некоммерческих организаций, физических лиц, занятых в начале осуществления деятельности в области социального предпринимательства), получивших государственную поддержку</p>	Ед.	2014	320	6593	4600	1250	0	743
					2015	30	248	0	248	0	0
					2016	30	850	0	850	0	0
					2017	1038	10578.2	8000	1717.4	0	860.8
					2018	4913	27699.9	22916.2	4049.7	0	734
					2019	0	1095.2	0	1095.2	0	0
					2020	0	0	0	0	0	0
					2021	0	0	0	0	0	0
					2014	30	0	0	0	0	0
					2015	30	0	0	0	0	0
					2016	30	0	0	0	0	0
					2017	30	0	0	0	0	0
					2018	30	0	0	0	0	0
					2019	33	0	0	0	0	0
					2020	25	0	0	0	0	0
					2021	39	0	0	0	0	0
					2022	47	0	0	0	0	0
					2014	12	0	0	0	0	0
					2015	12	0	0	0	0	0
					2016	12	0	0	0	0	0
					2017	12	0	0	0	0	0
					2018	12	0	0	0	0	0
					2019	12	0	0	0	0	0
					2020	12	0	0	0	0	0
					2021	12	0	0	0	0	0
					2022	12	0	0	0	0	0
					2014	40	0	0	0	0	0
					2015	0	0	0	0	0	0
					2016	0	0	0	0	0	0
					2017	63	0	0	0	0	0
					2018	28	0	0	0	0	0
					2019	0	0	0	0	0	0
					2020	0	0	0	0	0	0
					2021	0	0	0	0	0	0

1	2	3	4	5	6	7	8	9	10	11	12
4.2.1.	пропаганда и популяризация предпринимательской деятельности посредством проведения ежегодных областных конкурсов «Лучший предприниматель года», конференций представителей малого и среднего предпринимательства, встреч, «круглых столов» по вопросам развития малого и среднего предпринимательства, информационной поддержки через средства массовой информации	Управление по развитию промышленности и предпринимательства области, с 2018 г. - управление по развитию промышленности и торговли области	Количество конференций, встреч, конкурсов по вопросам развития субъектов малого и среднего предпринимательства и физических лиц, применяющих специальный налоговый режим «Налог на профессиональный доход»	Ед	2014 2015 2016 2017 2018 2019 2020 2021 2022	30 30 30 30 20 4 0 10 29 25 39 47	100 248 850 521,9 1783,1 796 0 0 299,2 0 0 0	0 0 0 0 0 0 0 0 0 0 0	0 100 248 850 521,9 1783,1 796 0 0 299,2 0 0	0 0 0 0 0 0 0 0 0 0 0	0 0 0 0 0 0 0 0 0 0
4.2.2.	предоставление субсидий государственному образовательному учреждению «Региональный центр управления и культуры» (с 2016 г. - автономной некоммерческой организации «Региональный центр управления и культуры») на создание и обеспечение деятельности структурного подразделения — Центра инноваций социальной сферы	Управление регионального развития и поддержки инвестиционной деятельности области, управление по развитию промышленности и торговли области, хозяйствующие субъекты, исполнители, определяемые на конкурсной и договорной основе	Количество субъектов социального предпринимательства (некоммерческих организаций, физических лиц, занятых в начале осуществления деятельности в области социального предпринимательства), получивших государственную поддержку мест (включая вновь зарегистрированных индивидуальных предпринимателей) субъектами малого и среднего предпринимательства, получившими государственную поддержку	Ед	2014 2015 2016 2017 2018 2019 2020 2021 2022	120 30 30 10 10 0 0 20 0 0 0 0	5243 0 0 0 0 0 0 0 0 0 0 0	3600 0 0 0 0 0 0 0 0 0 0 0	900 0 0 0 0 0 0 0 0 0 0 0	0 0 0 0 0 0 0 0 0 0 0	
4.2.3.	предоставление субсидий государственному образовательному учреждению «Региональный центр управления и культуры» (с 2016 г. - автономной некоммерческой организации «Региональный центр управления и культуры») на предоставление образовательных услуг молодым людям в возрасте до 30 лет на базе Тамбовского инновационного бизнес-инкубатора (Школа молодёжного предпринимательства)	Управление по развитию промышленности и предпринимательства области	Количество субъектов малого и среднего предпринимательства (молодых людей в возрасте до 30 лет), получивших государственную поддержку	Ед	2014 2015 2016 2017 2018 2019 2020 2021 2022	200 0 0 0 0 0 0 0 0	1250 0 0 0 0 0 0 0 0	1000 0 0 0 0 0 0 0 0	250 0 0 0 0 0 0 0 0	0 0 0 0 0 0 0 0 0	0 0 0 0 0 0 0 0 0

1	2	3	4	5	6	7	8	9	10	11	12
					2017	29	0	0	0	0	0
					2018	17	0	0	0	0	0
					2019	0	0	0	0	0	0
					2020	0	0	0	0	0	0
					2021	0	0	0	0	0	0
4.2.6.	предоставление субсидий автономной некоммерческой организации «Региональный центр управления и культуры» на создание и (или) развитие структурного подразделения - Центра поддержки предпринимательства	Управление регионального развития и поддержки инвестиционной деятельности области, управление по развитию промышленности и предпринимательства области	Количество вновь созданных рабочих мест (включая вновь зарегистрированных индивидуальных предпринимателей) субъектами малого и среднего предпринимательства, получившими государственную поддержку	Ед.	2017	960	6241,1	5000	747,1	0	494
					2018	4828	19026,4	16846,2	1666,2	0	514
					2019	0	0	0	0	0	0
					2020	0	0	0	0	0	0
					2021	0	0	0	0	0	0
					2017	1438	0	0	0	0	0
					2018	3284	0	0	0	0	0
					2019	0	0	0	0	0	0
					2020	0	0	0	0	0	0
					2021	0	0	0	0	0	0
					2017	34	0	0	0	0	0
					2018	11	0	0	0	0	0
					2019	0	0	0	0	0	0
					2020	0	0	0	0	0	0
					2021	0	0	0	0	0	0
4.3.	Имущественная поддержка субъектов малого и среднего предпринимательства и физических лиц, применяющих специальный налоговый режим «Налог на профессиональный доход»:	Управление регионального развития и поддержки инвестиционной деятельности области, управление по развитию промышленности и предпринимательства области	Количество вновь созданных рабочих мест (включая вновь зарегистрированных индивидуальных предпринимателей) субъектами малого и среднего предпринимательства, получившими государственную поддержку	Ед.	2014	15	500	0	500	0	0
					2015	165	2106	2000	106	0	0
					2016	165	2106	2000	106	0	0
					2017	10	0	0	0	0	0
					2018	10	0	0	0	0	0
					2019	0	0	0	0	0	0
					2020	0	0	0	0	0	0
					2021	0	0	0	0	0	0
					2015	30	0	0	0	0	0
					2016	10	0	0	0	0	0
					2017	0	0	0	0	0	0
					2018	0	0	0	0	0	0
					2019	0	0	0	0	0	0
					2020	0	0	0	0	0	0
					2021	0	0	0	0	0	0
4.3.1.	предоставление в аренду субъектам малого и среднего предпринимательства и физическим лицам, применяющим специальный налоговый режим «Налог на профессиональный доход» нежилых помещений Тамбовского инновационного бизнес-инкубатора, оснащённых компьютерной, офисной техникой, мебелью	Управление регионального развития и поддержки инвестиционной деятельности области, управление по развитию промышленности и предпринимательства области	Количество субъектов малого и среднего предпринимательства и физических лиц, применяющих специальный налоговый режим «Налог на профессиональный доход», получивших государственную поддержку	Ед.	2014	15	0	0	0	0	0
					2015	15	0	0	0	0	0
					2016	15	0	0	0	0	0
					2017	10	0	0	0	0	0
					2018	10	0	0	0	0	0
					2019	0	0	0	0	0	0
					2020	0	0	0	0	0	0
					2021	0	0	0	0	0	0

1	2	3	4	5	6	7	8	9	10	11	12
4.4.	Совершенствование систем налогообложения малого и среднего предпринимательства и физических лиц, применяющих специальный налоговый режим «Налог на профессиональный доход»;	Управление регионального развития и поддержки инвестиционной деятельности области, управление по развитию промышленности и предпринимательства области до принятия положения о министерстве промышленности, торговли и развития предпринимательства Тамбовской области, далее - министерство промышленности, торговли и развития предпринимательства Тамбовской области, органы местного самоуправления.	Выполнение бюджетных назначений по специальным налоговым режимам	Проценты	2014 2015 2016 2017 2018 2019 2020 2021 2022	100 100 100 100 100 100 100 100 100	0 0 0 0 0 0 0 0 0	0 0 0 0 0 0 0 0 0	0 0 0 0 0 0 0 0 0	0 0 0 0 0 0 0 0 0	0 0 0 0 0 0 0 0 0
4.4.1.	проведение мониторинга эффективности применения специальных налоговых режимов	Управление регионального развития и поддержки инвестиционной деятельности области, с 2022 г. - управление инвестиционной политики и развития предпринимательства администрации области, управление по развитию промышленности и предпринимательства области до принятия положения о министерстве промышленности, торговли и развития предпринимательства Тамбовской области, далее - министерство промышленности, торговли и развития предпринимательства Тамбовской области, органы местного самоуправления.	Выполнение бюджетных назначений по специальным налоговым режимам	Проценты	2014 2015 2016 2017 2018 2019 2020 2021 2022	100 100 100 100 100 100 100 100 100	0 0 0 0 0 0 0 0 0	0 0 0 0 0 0 0 0 0	0 0 0 0 0 0 0 0 0	0 0 0 0 0 0 0 0 0	0 0 0 0 0 0 0 0 0
4.4.2.	оказание организационно-методической помощи органам местного самоуправления в разработке нормативных правовых актов по специальным налоговым режимам	Управление регионального развития и поддержки инвестиционной деятельности области, с 2022 г. - управление инвестиционной политики и развития предпринимательства администрации области до принятия положения о министерстве промышленности, торговли и развития предпринимательства Тамбовской области, далее - министерство промышленности, торговли и развития предпринимательства Тамбовской области, органы местного самоуправления.	Сохранение единой областной политики по применению специальных налоговых режимов		2014 2015 2016 2017 2018 2019 2020 2021 2022	+ + + + + + + + +	0 0 0 0 0 0 0 0 0	0 0 0 0 0 0 0 0 0	0 0 0 0 0 0 0 0 0	0 0 0 0 0 0 0 0 0	0 0 0 0 0 0 0 0 0
4.5.	Поддержка субъектов малого и среднего предпринимательства в области инноваций и промышленного производства.	Управление регионального развития и поддержки инвестиционной деятельности области, управление по развитию промышленности и предпринимательства области	Количество субъектов малого и среднего предпринимательства, получивших государственную поддержку	Ед.	2017 2018 2019 2020 2021	95 156 0 0 0	6368.3 11526.3 0 0 0	5000 9089.7 0 0 0	747.2 899.1 0 0 0	0 0 0 0 0	621.1 1537.5 0 0 0

1	2	3	4	5	6	7	8	9	10	11	12
1	2	3	4	5	6	7	8	9	10	11	12
	Центр координации поддержки бизнеса Тамбовской области» на создание и (или) развитие структурного подразделения - Инжинирингового центра)		малого и среднего предпринимательства, получившими государственную поддержку		2021	0	0	0	0	0	0
			Обеспечение соблюдения установленного соглашения графика выполнения мероприятий по приобретению, установке и вводу в эксплуатацию оборудования и (или) программного обеспечения (в случае если в рамках использования субсидии предусмотрена закупка оборудования и (или) программного обеспечения)	Проценты	2017 2018 2019 2020 2021	0 0 0 0 0	0 0 0 0 0	0 0 0 0 0	0 0 0 0 0	0 0 0 0 0	0 0 0 0 0
			Коэффициент загрузки оборудования и (или) программного обеспечения инжинирингового центра (со второго года работы инжинирингового центра и в случае если в рамках использования субсидии предусмотрена закупка оборудования и (или) программного обеспечения)	Проценты	2017 2018 2019 2020 2021	0 0 0 0 0	0 0 0 0 0	0 0 0 0 0	0 0 0 0 0	0 0 0 0 0	0 0 0 0 0
			Количество услуг, предоставленных субъектам малого и среднего предпринимательства инжиниринговым центром	Ед.	2017 2018 2019 2020 2021	0 50 0 0 0	0 0 0 0 0	0 0 0 0 0	0 0 0 0 0	0 0 0 0 0	0 0 0 0 0
4.6.	Федеральный (региональный) проект «Акселерация субъектов малого и среднего предпринимательства»	Управление регионального развития и поддержки инвестиционной деятельности области, с 2022 г. - управление инвестиционной политикой и развития предпринимательства администрации области до момента образования и утверждения положения о министерстве промышленности, торговли и развития предпринимательства Тамбовской области, далее - министерство промышленности, торговли и развития предпринимательства Тамбовской области	Количество субъектов малого и среднего предпринимательства и физических лиц, применяющих специальный налоговый режим «Налог на профессиональный доход», получивших поддержку в рамках федерального проекта	Ед.	2019 2020 2021 2022	2502 1258 0 0	113387,5 89205,28 61657,19 67388,69	108265,10 80158,30 53463,50 58415,9	5122,40 9046,98 8193,69 8972,79	0 0 0 0	0 0 0 0
			Количество субъектов малого и среднего предпринимательства, выведенных на экспорт при поддержке центров (агентств) координации поддержки экспортно-ориентированных субъектов малого и среднего предпринимательства	Проценты	2019 2020 2021 2022	3 4 1 1	0 0 0 0	0 0 0 0	0 0 0 0	0 0 0 0	0 0 0 0
			Доля субъектов малого и среднего предпринимательства, охваченных услугами центров «Мой бизнес» (нарастающим итогом)	Проценты	2019 2020 2021 2022	3 4 1 1	0 0 0 0	0 0 0 0	0 0 0 0	0 0 0 0	0 0 0 0

1	2	3	4	5	6	7	8	9	10	11	12
			Количество действующих микрозаймов, выданных государственной микрофинансовой организацией	Ед.	2021 2022	278 302	0 0	0 0	0 0	0 0	0 0
			Объем финансовой поддержки, оказанной субъектам малого и среднего предпринимательства, при гарантийной поддержке региональным и газетийскими организациями	Млн. рублей	2021 2022	786.7195 803.2503	0 0	0 0	0 0	0 0	0 0
			Количество субъектов малого и среднего предпринимательства, получивших комплексные услуги	Ед.	2021 2022	277 319	0 0	0 0	0 0	0 0	0 0
			Ежегодный объем экспорта субъектов малого и среднего предпринимательства, получивших поддержку центра координации поддержки экспортно-ориентированных субъектов малого и среднего предпринимательства	Млн. долларов	2021 2022	8.5 3.9	0 0	0 0	0 0	0 0	0 0
4.6.1.	предоставление субсидий автономной некоммерческой организации «Центр координации поддержки бизнеса Тамбовской области» на создание и (или) развитие центров «Мой бизнес» в целях оказания комплекса услуг, сервисов и мер поддержки субъектам малого и среднего предпринимательства и физическим лицам, применяющим специальный налоговый режим «Налог на профессиональный доход»	Управление регионального развития и поддержки инвестиционной деятельности области, с 2022 г. - управление инвестиционной политики и развития предпринимательства администрации области до принятия положения о министерстве промышленности, торговли и развития предпринимательства Тамбовской области, далее - министерство промышленности, торговли и развития предпринимательства Тамбовской области	Количество субъектов малого и среднего предпринимательства	Ед.	2019 2020 2021 2022	2502 1258 0 0	69050.82 49182.65 16943.16 17141.12	67669.8 48199.00 16604.30 16798.3	1381.02 983.65 338.86 342.82	0 0 0 0	0 0 0 0
			Количество вновь созданных рабочих мест (включая вновь зарегистрированных индивидуальных предпринимателей) субъектами малого и среднего предпринимательства, получившими государственную поддержку	Ед.	2019 2020 2021	39 11 0	0 0 0	0 0 0	0 0 0	0 0 0	0 0 0
			Количество субъектов малого и среднего предпринимательства, получивших комплексные услуги	Ед.	2021 2022	277 319	0 0	0 0	0 0	0 0	0 0

1	2	3	4	5			6	7	8	9	10	11	12
				Проценты									
4.6.4.	оказание поддержки автономной некоммерческой организации «Центр координации поддержки бизнеса Тамбовской области» на обеспечение деятельности центров «Мой бизнес»	Управление регионального развития и поддержки инвестиционной деятельности области, с 2022 г. - управление инвестиционной политики и развития предпринимательства администрации области до момента образования и утверждения положения о развитии предпринимательства Тамбовской области, далее - министерство промышленности, торговли и развития предпринимательства Тамбовской области	Доля субъектов малого и среднего предпринимательства в физических лиц, применяющих специальный налоговый режим «Налог на профессиональный доход», оказанных услугами центров «Мой бизнес» в общем количестве субъектов малого и среднего предпринимательства и физических лиц, применяющих специальный налоговый режим «Налог на профессиональный доход»	2019	2020	2021	2019	2020	2021	0	2912.9	7411.1	7102.6
				2022	1	1	7780.53	0	7780.53	0	7780.53	0	0
4.6.5.	взнос в уставный капитал акционерного общества Микрокредитная компания «Фонд содействия кредитованию малого и среднего предпринимательства Тамбовской области» с целью предоставления поручительства по обязательствам субъектов малого и среднего предпринимательства и организаций инфраструктуры поддержки малого и среднего предпринимательства перед кредитными организациями и лизинговыми компаниями	Управление регионального развития и поддержки инвестиционной деятельности области, с 2022 г. - управление инвестиционной политики и развития предпринимательства администрации области до момента образования и утверждения положения о развитии предпринимательства Тамбовской области, далее - министерство промышленности, торговли и развития предпринимательства Тамбовской области	Объем финансовой поддержки, оказанной субъектам малого и среднего предпринимательства, при гарантийной поддержке региональными гарантийными организациями	2022	803.2503	35150	34446.9	703.1	0	0	0	0	
4.7.	Федеральный (региональный) проект «Расширение доступа субъектов малого и среднего предпринимательства к финансовой поддержке, в том числе к льготному финансированию»	Управление регионального развития и поддержки инвестиционной деятельности области	Количество выдаваемых микрофинансовыми организациями субъектам МСП и физическим лицам, применяющим специальный налоговый режим «Налог на профессиональный доход»	2019	2020	2021	219182.85	131796.3	0	4383.75	2689.72	0	
				0	0	0	0	0	0	0	0		
			Объем финансовой поддержки, оказанной субъектам малого и среднего предпринимательства и физическим лицам, применяющим специальный налоговый режим «Налог на профессиональный доход», при гарантийной поддержке региональными гарантийными организациями	2019	2020	2021	574853.15	875000.00	0	0.0	0.0	0	
				0	0	0	0.0	0.0	0	0	0		
			Количество гарантий и поручительств, выданных субъектам малого и среднего предпринимательства и самозанятым гражданам, в рамках федерального проекта	2019	2020	2021	28	30	0	0	0	0	

1	2	3	4	5	6			7	8	9	10	11	12
					2019	2020	2021						
4.7.1.	предоставление бюджетных инвестиций акционерному обществу Микрокредитная компания «Фонд содействия кредитованию малого и среднего предпринимательства Тамбовской области» с целью выдачи микрозаймов субъектам малого и среднего предпринимательства и организациям инфраструктуры поддержки малого и среднего предпринимательства	Управление регионального развития и поддержки инвестиционной деятельности области, комитет по управлению имуществом области	Количество микрозаймов, выданных субъектам малого и среднего предпринимательства, в рамках федерального проекта	Ед.	2019	101	139411.02	136622.80	2788.22	0	0	0	0
					2020	0	0.00	0.00	0.00	0	0	0	
			Количество выданных индивидуальных зареестрированных индивидуальных предпринимателей) субъектами малого и среднего предпринимательства, получившими государственную поддержку		2019	140	0	0	0	0	0	0	
					2020	0	0	0	0	0	0	0	
					2021	0	0	0	0	0	0	0	
4.7.2.	предоставление бюджетных инвестиций акционерному обществу Микрокредитная компания «Фонд содействия кредитованию малого и среднего предпринимательства Тамбовской области» с целью предоставления поручительств по обязательствам субъектов малого и среднего предпринимательства и организаций инфраструктуры поддержки малого и среднего предпринимательства перед кредитными организациями и лизинговыми компаниями	Управление регионального развития и поддержки инвестиционной деятельности области, комитет по управлению имуществом области	Количество гарантий и (или) поручительств, выданных субъектам малого и среднего предпринимательства, в рамках федерального проекта	Ед.	2019	28	6564.28	6433.00	131.28	0	0	0	0
					2020	30	0.00	0.00	0.00	0	0	0	
					2021	0	0.00	0.00	0.00	0	0	0	
4.7.3.	взнос в уставный капитал акционерного общества Микрокредитная компания «Фонд содействия кредитованию малого и среднего предпринимательства Тамбовской области» с целью реализации мероприятий федерального (регионального) проекта «Расширение доступа субъектов малого и среднего предпринимательства к финансовой поддержке, в том числе к льготному финансированию»	Управление регионального развития и поддержки инвестиционной деятельности области	Уровень исполнения целевых показателей, установленных соглашением о реализации федерального (регионального проекта)	Проценты	2019	100	0.1	0	0.1	0	0	0	
					2020	0	0	0	0	0	0	0	
					2021	0	0	0	0	0	0	0	

1	2	3	4	5	6	7	8	9	10	11	12
4.7.4.	предоставление субсидии в виде имущественного взноса Фонду поддержки предпринимательства Тамбовской области (Микрокредитная компания) с целью выдачи микрозаймов субъектам малого и среднего предпринимательства и организациям инфраструктуры поддержки малого и среднего предпринимательства и физическим лицам, применяющим специальный налоговый режим «Налог на профессиональный доход»	Управление регионального развития и поддержки инвестиционной деятельности области	Количество микрозаймов, выданных субъектам малого и среднего предпринимательства и физическим лицам, применяющим специальный налоговый режим «Налог на профессиональный доход», в рамках федерального проекта	Ед.	2019 2020 2021	0 170 0	68917.14 134.486.02 0	67538.80 131796.30 0	1378.34 2689.72 0	0 0 0	0 0 0
4.7.5.	предоставление субсидии в виде имущественного взноса Фонду поддержки предпринимательства Тамбовской области (Микрокредитная компания) с целью предоставления поручительства по обязательствам субъектов малого и среднего предпринимательства и организаций инфраструктуры поддержки малого и среднего предпринимательства перед кредитными организациями и лизинговыми компаниями	Управление регионального развития и поддержки инвестиционной деятельности области	Количество гарантий и поручительств, выданных субъектам малого и среднего предпринимательства и самозанятым гражданам, в рамках федерального проекта	Ед.	2019 2020 2021	0 0 0	4290.31 0 0	4204.50 0.00 0.00	85.81 0.00 0.00	0 0 0	0 0 0
4.8.	Федеральный (региональный) проект «Популяризация предпринимательства»	Управление регионального развития и поддержки инвестиционной деятельности области	Количество вновь созданных рабочих мест (включая вновь зарегистрированных индивидуальных предпринимателей) субъектами малого и среднего предпринимательства, получившими государственную поддержку	Ед.	2019 2020 2021	0 0 0	0 0 0	0 0 0	0 0 0	0 0 0	0 0 0
			Количество физических лиц – участников федерального проекта, занятых в сфере малого и среднего предпринимательства, по итогам участия в дискуссионном проекте	Ед.	2019 2020 2021	244 733 0	9627.35 8743.4 0	9434.8 8568.50 0	192.55 174.87 0	0 0 0	0 0 0
			Количество вновь созданных субъектов малого и среднего предпринимательства участниками проекта	Ед.	2019 2020 2021	72 108 0	0 0 0	0 0 0	0 0 0	0 0 0	0 0 0
			Количество обученных основам ведения бизнеса, финансовой грамотности в иным навыкам предпринимательской деятельности	Ед.	2019 2020 2021	733 765 0	0 0 0	0 0 0	0 0 0	0 0 0	0 0 0
			Количество физических лиц – участников федерального проекта	Ед.	2019 2020 2021	4005 4245 0	0 0 0	0 0 0	0 0 0	0 0 0	0 0 0

1	2	3	4	5	6	7	8	9	10	11	12
4.9.	Федеральный (региональный) проект «Создание условий для легкого старта и комфортного ведения бизнеса»	Управление регионального развития и поддержки инвестиционной деятельности области, с 2022 г. - управление инвестиционной политики и развития предпринимательства администрации области до момента образования и утверждения положения о министерстве промышленности, торговли и развития предпринимательства Тамбовской области	Количество индивидуальных предпринимателей, применяющих патентную систему налогообложения	Чел.	2021 2022	5124 5355	13063.57 11890.92	12802.3 11653.1	261.27 237.82	0 0	0 0
			Объем финансовой поддержки, предоставленной начинающим предпринимателям (кредиты, лизинг, займы), обеспеченной поручительствами региональных гарантийных организаций	Милн. рублей	2021 2022	4.2 29.4	0 0	0 0	0 0	0 0	0 0
			Количество действующих микрозаймов, предоставленных начинающим предпринимателям	Ед.	2021 2022	31 33	0 0	0 0	0 0	0 0	0 0
			Количество уникальных социальных предприятий, включенных в реестр, в том числе получивших комплексные услуги и (или) финансовую поддержку в виде гранта		2021	17	0	0	0	0	0
			Количество уникальных социальных предприятий, включенных в реестр, количество субъектов малого и среднего предпринимательства, созданных физическими лицами в возрасте до 25 лет включительно, получивших комплекс услуг и (или) финансовую поддержку в виде гранта, накопленным итогом		2022	21	0	0	0	0	0
			Количество уникальных граждан, желающих вести бизнес, начинающих и действующих предпринимателей, получивших услуги		2021 2022	827 1010	0 0	0 0	0 0	0 0	0 0
4.9.1.	предоставление субсидии автономной некоммерческой организации «Центр координации поддержки бизнеса Тамбовской области» на развитие центров «Мой бизнес» в целях предоставления гражданам, желающим вести бизнес, начинающим и действующим предпринимателям комплекса услуг, направленных на вовлечение в предпринимательскую деятельность, а также информационно-консультационных и образовательных услуг»	Управление регионального развития и поддержки инвестиционной деятельности области, с 2022 г. - управление инвестиционной политики и развития предпринимательства администрации области до момента образования и утверждения положения о министерстве промышленности, торговли и развития предпринимательства Тамбовской области, далее - министерство промышленности, торговли и развития предпринимательства Тамбовской области	Количество уникальных граждан, желающих вести бизнес, начинающих и действующих предпринимателей, получивших услуги	Ед.	2021 2022	827 1010	5501.43 5795.78	5195.4 5677.9	106.03 115.88	0 0	0 0

1	2	3	4	5	6	7	8	9	10	11	12
4.9.2.	предоставление субсидий (грантов) субъектам малого и среднего предпринимательства, имеющим статус социального предприятия или созданным физическими лицами в возрасте до 25 лет включительно	Управление регионального развития и поддержки инвестиционной деятельности области, с 2022 г. - управление инвестиционной политики и развития предпринимательства администрации области до момента образования и утверждения положения о министерстве промышленности, торговли и развития предпринимательства Тамбовской области, далее - министерство промышленности, торговли и развития предпринимательства Тамбовской области	Количество уникальных социальных предприятий, включенных в реестр, получивших финансовую поддержку в виде гранта	Ед.	2021	10	7762.14	7606.9	155.24	0	0
			Количество уникальных социальных предприятий, включенных в реестр, количество субъектов малого и среднего предпринимательства, созданных физическими лицами в возрасте до 25 лет включительно, получивших финансовую поддержку в виде гранта		2022	15	6097.14	5975.2	121.94	0	0
			Сохранение среднестатистической численности в размере не менее 80 процентов от среднестатистической численности, заявленной при подаче документов на конкурс, по окончании года, в котором получен грант и в течение 3 последующих лет	Проценты	2021	80	0	0	0	0	0
					2022	80	0	0	0	0	0
4.10	Федеральный (региональный) проект «Создание благоприятных условий для осуществления деятельности самозанятыми гражданами»	Управление регионального развития и поддержки инвестиционной деятельности области, с 2022 г. - управление инвестиционной политики и развития предпринимательства администрации области до момента образования и утверждения положения о министерстве промышленности, торговли и развития предпринимательства Тамбовской области, далее - министерство промышленности, торговли и развития предпринимательства Тамбовской области	Количество самозанятых граждан, зафиксировавших свой статус и применяющих специальный налоговый режим «Налог на профессиональный доход», нарастающим итогом	Ед.	2021	5267	2298.88	2252.9	45.98	0	0
			Объем выданных микрозаймов самозанятым гражданам		2022	6428	2926.73	2868.2	58.53	0	0
			Мин. рублей		2021	1.5	0	0	0	0	0
			Количество самозанятых граждан, получивших услуги, в том числе прошедших программы обучения	Чел.	2021	1	0	0	0	0	0
					2022	55	0	0	0	0	0
					2022	97	0	0	0	0	0

1	2	3	4	5	6	7	8	9	10	11	12
4.10.1	предоставление субсидии автономной некоммерческой организации «Центр координации поддержки бизнеса Тамбовской области» на развитие центров «Мой бизнес» в целях предоставления физическим лицам, применяющим специальный налоговый режим «Налог на профессиональный доход», комплекса информационно-консультационных и образовательных услуг	Управление регионального развития и поддержки инвестиционной деятельности области, с 2022 г. - управление инвестиционной политики и развития предпринимательства администрации области до момента образования и утверждения положения о министерстве промышленности, торговли и развития предпринимательства Тамбовской области, далее - министерство промышленности, торговли и развития предпринимательства Тамбовской	Количество samozаинятых граждан, получивших услуги, в том числе прошедших программы обучения	Чел.	2021 2022	55 97	2298.88 2926.73	2252.9 2868.2	45.98 58.53	0 0	0 0
	ИТОГО по подпрограмме				2014 2015 2016 2017 2018 2019 2020 2021 2022		150438.805 143012.838 76088.299 78495.4 63229.5 343292.90 265622.64 77019.64 82206.34	122678.485 133708.858 68564.499 66496.8 53777.9 332499.0 250724.10 68518.70 72937.2	26247.32 8704 6980.4 10458.6 7102.2 10793.90 14898.54 8500.94 9269.14	0 0 36.4 58.1 77.9 0 0 0 0	1513 600 507 1481.9 2271.5 0 0 0 0
<p>*. В том числе 9100,177 тыс рублей за счет остатков средств федерального бюджета, выделенных в соответствии с Соглашением с Минэкономразвития России от 21.08.2013 № 053-МБ-13</p> <p>** В том числе 12000,0 тыс рублей за счет остатков средств федерального бюджета, выделенных в соответствии с Соглашением с Минэкономразвития России от 15.11.2013 № 190-МБ-13</p> <p>*** За счет остатков средств федерального бюджета, выделенных в соответствии с Соглашением с Минэкономразвития России от 15.11.2013 № 190-МБ-13</p> <p>**** За счет остатков средств федерального бюджета, выделенных в соответствии с Соглашением с Минэкономразвития России от 23.09.2014 № 062-МБ-14</p>											
<p>5. Подпрограмма «Совершенствование государственного и муниципального управления»</p>											
5.1.	Создание и содержание многофункциональных центров предоставления государственных и муниципальных услуг (далее — МФЦ):	Департамент государственных и муниципальных услуг, информационных технологий, связи и документооборота аппарата главы администрации области, управление государственной службы и организационной работы администрации области, управление делами администрации области, управление информационными технологиями, связи и документооборота администрации области, управление по взаимодействию с органами местного самоуправления администрации области	Доля граждан, имеющих доступ к муниципальным услугам по принципу «одного окна» по месту пребывания, в том числе в МФЦ Соответствие МФЦ области Правилам организации деятельности МФЦ, утвержденным постановлением Правительства Российской Федерации от 22.12.2012 №1376/ Реализация принципа «одного окна» в МФЦ области	Проценты	2014 2015 2016 2017 2018	75 90 90 90 90/100/100	46842.1 34093.8 10781.5 16834.1 24534.1	24427.5 21984.8 0 0 0	18806.6 12109 10781.5 16834.1 24534.1	3608 0 0 0 0	0 0 0 0 0

1	2	3	4	5	6	7	8	9	10	11	12
5.1.1.	организация предоставления государственных и муниципальных услуг по принципу «одного окна» в МФЦ	Управление государственной службы и организационной работы администрации области, управление делами администрации области, управление информационных технологий, связи и документооборота администрации области, управление по взаимодействию с органами местного самоуправления администрации области	Доля граждан, имеющих доступ к муниципальным услугам по принципу «одного окна» по месту пребывания, в том числе в МФЦ	Проценты	2014 2015 2016 2017 2018	75 90 90 90 90	40612,5 24142,8 0 0 0	24427,5 21984,8 0 0 0	12,577 2,158 0 0 0	3,608 0 0 0 0	0 0 0 0 0
5.1.2.	организация предоставления государственных и муниципальных услуг в действующих муниципальных МФЦ	Департамент государственных и муниципальных услуг, информационных технологий, связи и документооборота аппарата главы администрации области, управление государственной службы и организационной работы администрации области, управление делами администрации области	Количество созданных МФЦ	Ед.	2014 2015 2016 2017 2018	21 24 24 24 24	6229,6 9951 10781,5 16,834,1 24,534,1	0 0 0 0 0	6,229,6 9,951,0 10,781,5 16,834,1 24,534,1	0 0 0 0 0	0 0 0 0 0
5.2.	Внутренняя планировка и коммуникативное устройство здания (помещения) и его оборудования под вторую очередь Тамбовского областного государственного казенного учреждения «Многофункциональный центр предоставления государственных и муниципальных услуг» в здании жилого дома (г. Тамбов), в т.ч. проектные работы	Управление делами администрации области (в лимитах областной адресной инвестиционной программы — далее ОАИП)	Доля граждан, имеющих доступ к получению государственных и муниципальных услуг по принципу «одного окна» по месту пребывания, в том числе в МФЦ	Проценты	2014 2015 2016 2017 2018	75 90 90 90 90	0 3,1417,43 0 0 0	0 0 0 0 0	0 31,417,43 0 0 0	0 0 0 0 0	0 0 0 0 0
5.3.	Закупка оборудования, мебели для организации работы системы МФЦ и территориально обособленных структурных подразделений (далее — ТОСЦП).	Управление государственной службы и организационной работы администрации области, управление делами администрации области, управление информационных технологий, связи и документооборота администрации области, управление по взаимодействию с органами местного самоуправления администрации области	Доля граждан, имеющих доступ к получению государственных и муниципальных услуг по принципу «одного окна» по месту пребывания, в том числе в МФЦ	Проценты	2014 2015 2016 2017 2018	75 90 90 90 90	29047 0 0 0 0	0 0 0 0 0	29047 0 0 0 0	0 0 0 0 0	0 0 0 0 0
5.3.1.	централизованная закупка оборудования информационной инфраструктуры, «окон» электронной очереди, оргтехники, «окон» (рабочих мест работников МФЦ) для передачи муниципальных образований в целях организации работы системы МФЦ на территории области в соответствии с Правилами, утвержденными постановлением Правительства Российской Федерации от 22.12.2012 №1376	Управление делами администрации области, управление информационных технологий, связи и документооборота администрации области	Доля граждан, имеющих доступ к получению государственных и муниципальных услуг по принципу «одного окна» по месту пребывания, в том числе в МФЦ	Проценты	2014 2015 2016 2017 2018	75 90 90 90 90	20504 0 0 0 0	0 0 0 0 0	20,504 0 0 0 0	0 0 0 0 0	0 0 0 0 0

1	2	3	4	5	6	7	8	9	10	11	12
5.3.2.	приобретение оборудования, мебели для организации работы ТОСП на базе сельсоветов в соответствии с базовыми параметрами схемы размещения многофункциональных центров и отделений (офисов) привлекаемых организаций на территории Тамбовской области	Управление государственной службы и организационной работы администрации области, управление делами администрации области, управление информационными технологиями, связи и документооборота администрации области, управление по взаимодействию с органами местного самоуправления администрации области	Количество ТОСП, созданных на базе сельсоветов	Ед.	2014 2015 2016 2017 2018	146 160 160 169	8543 0 0 0	0 0 0 0	8.543 0 0 0	0 0 0 0	0 0 0 0
5.4.	Проведение мониторинга качества предоставления государственных и муниципальных услуг на территории области	Управление по связям с общественностью администрации области, управление по взаимодействию с органами местного самоуправления администрации области, департамент общественных связей и информационной политики аппарата главы администрации области	Уровень удовлетворенности населения Тамбовской области качеством предоставления государственных и муниципальных услуг	Проценты	2014 2015 2016 2017 2018	75 75 80 85 90	600 600 272.3 246.5 249.1	0 0 0 0	600 600 272.3 246.5 249.1	0 0 0 0	0 0 0 0
5.5.	Обеспечение деятельности ТОГКУ «МФЦ»	Департамент государственных и муниципальных услуг, информационных технологий, связи и документооборота аппарата главы администрации области, управление государственной службы и организационной работы администрации области	Доля получателей государственных и муниципальных услуг, удовлетворенных качеством предоставления государственных и муниципальных услуг в ТОГКУ «МФЦ»	Проценты	2014 2015 2016 2017 2018	95 95 95 95 95	27977 44895.5 67959.8 97616.1 108443.7	0 0 0 0	27977.0 44.895.5 67959.8 97616.1 108443.7	0 0 0 0	0 0 0 0
5.6.	Организация проведения регионального конкурса многофункциональных центров предоставления государственных и муниципальных услуг	Департамент государственных и муниципальных услуг, информационных технологий, связи и документооборота аппарата главы администрации области, управление государственной службы и организационной работы администрации области	Количество лучших МФЦ предоставляющих государственные и муниципальные услуги по принципу «одного окна», универсальных специалистов, оказывающих услуги	Ед./Чел.	2014 2015 2016 2017 2018	0 2/3 1/3 1/3 1/3	0 100 100 100 100	0 0 0 0	0 100 70 100 100	0 0 0 0	0 0 0 0
5.7.	Внутренняя планировка и коммуникативное устройство помещений ТОГКУ «МФЦ», в т.ч. проектные работы	Департамент государственных и муниципальных услуг, информационных технологий, связи и документооборота аппарата главы администрации области, управление государственной службы и организационной работы администрации области (в лимитах ОАИП)	Доля граждан, имеющих доступ к получению государственных и муниципальных услуг по принципу «одного окна» по месту пребывания, в том числе в МФЦ	Проценты	2017 2018	90 90	510.8 20872.7	0 0	510.8 20872.7	0 0	0 0

1	2	3	4	5	6	7	8	9	10	11	12
5.8.	Развитие государственной гражданской службы области.	Управление государственной службы и организационной работ администрации области, департамент государственной, муниципальной службы и муниципальной службы и противодействия коррупции аппарата главы администрации области, управление регионального развития и поддержки инвестиционной деятельности области.	Количество мероприятий	Ед.	2014 2015 2016 2017 2018	1 1 1 1 1	1728.6 1450 1369.5 1045.4 1263.1	0 0 0 0 0	1728.6 1450 1369.5 1045.4 1263.1	0 0 0 0 0	0 0 0 0 0
5.8.1.	разработка и внедрение в практику деятельности исполнительных органов государственной власти области и (или) размещение в средствах массовой информации методологических и информационных материалов, направленных на методологическое, информационное и научно-методическое обеспечение организации прохождения государственной гражданской службы, популяризацию института государственной гражданской службы, внедрение эффективных технологий и современных методов кадровой работы, направленных на повышение профессиональной компетентности, мотивации государственных гражданских служащих области и обеспечение условий для повышения результативности их профессиональной служебной деятельности	Управление государственной службы и организационной работ администрации области, департамент государственной, муниципальной службы и муниципальной службы и противодействия коррупции аппарата главы администрации области	Количество разработанных и внедренных в практику деятельности исполнительных органов государственной власти области и (или) размещенных в средствах массовой информации информации методологических и информационных материалов, направленных на методологическое, информационное и научно-методическое обеспечение организации прохождения государственной гражданской службы, популяризацию института государственной гражданской службы, внедрение эффективных технологий и современных методов кадровой работы, направленных на повышение профессиональной компетентности, мотивации государственных гражданских служащих области и обеспечение условий для повышения результативности их профессиональной служебной деятельности	Ед.	2014 2015 2016 2017 2018	0 0 0 0 0	0 0 0 0 0	0 0 0 0 0	0 0 0 0 0	0 0 0 0 0	0 0 0 0 0
5.8.2.	формирование и размещение государственного заказа области на дополнительное профессиональное образование государственных гражданских служащих области	Управление государственной службы и организационной работ администрации области, департамент государственной, муниципальной службы и противодействия коррупции аппарата главы администрации области, управление регионального развития и поддержки инвестиционной деятельности	Число государственных гражданских служащих области, получивших дополнительное профессиональное образование	Чел.	2014 2015 2016 2017 2018	300 290 365 299 188	1728.6 1450 1369.5 1045.4 1263.1	0 0 0 0 0	1728.6 1450.0 1369.5 1045.4 1263.1	0 0 0 0 0	0 0 0 0 0
			Число государственных гражданских служащих области, принявших участие в освоении инновационных программ повышения квалификации и переподготовки	Чел.	2014 2015 2016 2017 2018	280 290 363 296 110	0 0 0 0 0	0 0 0 0 0	0 0 0 0 0	0 0 0 0 0	0 0 0 0 0

1	2	3	4	5	6	7	8	9	10	11	12		
												Чел.	
5.9.	Развитие системы кадровых резервов области, подготовки управленческих кадров.	Управление государственной службы и организационной работы администрации области, департамент государственной муниципальной службы и главы администрации области	Количество лиц, ежегодно назначаемых на должности из резерва управленческих кадров	Чел.	2014	5	0	0	0	0	0	0	
					2015	6	0	0	0	0	0	0	
					2016	7	0	0	0	0	0	0	0
					2017	8	0	0	0	0	0	0	0
5.9.1.	разработка и внедрение в практику деятельности исполнительных органов государственной власти области инновационных информационно-аналитических, правовых и справочных материалов по вопросам формирования, ведения и подготовки резерва управленческих кадров	Управление государственной службы и организационной работы администрации области, департамент государственной муниципальной службы и главы администрации области	Количество ежегодно разрабатываемых и внедренных в практику деятельности исполнительных органов государственной власти области инновационных информационно-аналитических, правовых и справочных материалов по вопросам формирования, ведения и подготовки резерва управленческих кадров	Ед.	2014	0	0	0	0	0	0	0	
					2015	0	0	0	0	0	0	0	
					2016	0	0	0	0	0	0	0	0
					2017	0	0	0	0	0	0	0	0
5.9.2.	организация и проведение мероприятий, направленных на развитие управленческого потенциала, профессиональных компетенций лиц, включенных в резерв управленческих кадров	Управление государственной службы и организационной работы администрации области, департамент государственной муниципальной службы и главы администрации области	Количество ежегодно проводимых мероприятий, направленных на развитие управленческого потенциала, профессиональных компетенций лиц, включенных в резерв управленческих кадров	Ед.	2014	0	0	0	0	0	0	0	
					2015	0	0	0	0	0	0	0	
					2016	0	0	0	0	0	0	0	0
					2017	0	0	0	0	0	0	0	0
5.10.	Реализация мероприятий Государственного плана подготовки управленческих кадров для организаций народного хозяйства Российской Федерации	Управление государственной службы и организационной работы администрации области, управление по развитию промышленности и предпринимательства области, управление по развитию промышленности и торговли области	Численность подготовленных управленческих кадров в рамках реализации Государственного плана подготовки управленческих кадров для организаций народного хозяйства Российской Федерации по всем типам образовательных программ	Чел.	2014	30	2706.37	788.37	1050	0	868		
					2015	28	1610	515.13	564.13	0	530.74		
					2016	9	558.3	168.4	216.4	0	173.5		
					2017	15	898.5	280.7	328.7	0	289.1		
5.10.1.	подготовка управленческих кадров для организаций народного хозяйства Российской Федерации	Управление государственной службы и организационной работы администрации области, управление по развитию промышленности и предпринимательства области, управление по развитию промышленности и торговли области	Численность подготовленных управленческих кадров в рамках реализации Государственного плана подготовки управленческих кадров для организаций народного хозяйства Российской Федерации по всем типам образовательных программ	Чел.	2014	30	2656.37	788.37	1.000	0	868		
					2015	28	1561	515.13	515.13	0	530.74		
					2016	9	510.3	168.4	168.4	0	173.5		
					2017	15	850.5	280.7	280.7	0	289.1		
					2018	15	850.5	353.6	207.7	0	289.2		
					2014	100	0	0	0	0	0		
					2015	100	0	0	0	0	0		
					2016	100	0	0	0	0	0		
					2017	90	0	0	0	0	0		
					2018	90	0	0	0	0	0		
					2014	100	0	0	0	0	0		
					2015	100	0	0	0	0	0		
					2016	100	0	0	0	0	0		
					2017	80	0	0	0	0	0		
					2018	80	0	0	0	0	0		

1	2	3	4	5	6	7	8	9	10	11	12
5.10.2.	организация проведения конкурсного отбора специалистов в рамках Государственного плана подготовки управленческих кадров для организаций народного хозяйства Российской Федерации	Управление государственной службы и организационной работы администрации области, управление по развитию промышленности и предпринимательства области, управление по развитию промышленности и торговли области	Количество специалистов, направляемых на подготовку в рамках реализации Государственного плана подготовки управленческих кадров для организаций народного хозяйства Российской Федерации	Чел.	2014 2015 2016 2017 2018	30 28 9 15 15	50 49 48 48 49	0 0 0 0 0	50 49 48 48 49	0 0 0 0 0	0 0 0 0 0
5.11.	Обеспечение полномочий главы администрации области по вопросам награждения.	Управление государственной службы и организационной работы администрации области, департамент государственной, муниципальной службы и противодействия коррупции аппарата главы администрации области	Количество ежегодно награждаемых государственными наградами Российской Федерации и наградами Тамбовской области	Чел.	2014 2015 2016 2017 2018	125 60 55 52 70	2132.6 1892.8 1326.3 1049.8 1081.0	0 0 0 0 0	2132.6 1892.8 1326.3 1049.8 1081.0	0 0 0 0 0	0 0 0 0 0
5.11.1.	чествование граждан, внесших значительный вклад в развитие страны и области, популяризация государственных наград, Российской Федерации и региональных наград, премирование в соответствии с Законом области от 26.02.2003 №101-З «О наградах Тамбовской области»	Управление государственной службы и организационной работы администрации области, департамент государственной, муниципальной службы и противодействия коррупции аппарата главы администрации области	Количество ежегодно награждаемых государственными наградами Российской Федерации и наградами Тамбовской области	Чел.	2014 2015 2016 2017 2018	125 60 55 52 55	2132.6 1892.8 1326.3 1049.8 1081.0	0 0 0 0 0	2132.6 1892.8 1326.3 1049.8 1081.0	0 0 0 0 0	0 0 0 0 0
5.12.	Участие в обеспечении дополнительного профессионального образования лиц, замещающих выборные муниципальные должности	Управление по взаимодействию с органами местного самоуправления администрации области, департамент государственной, муниципальной службы и противодействия коррупции аппарата главы администрации области	Количество лиц, замещающих выборные муниципальные должности в муниципальных районах, городских округах, городских и сельских поселениях, прошедших повышение квалификации	Чел.	2014 2015 2016 2017 2018	100 43 44 47 29	146.7 64.5 66 141 92.8	0 0 0 0 0	146.7 64.5 66 70.5 46.4	0 0 0 70.5 46.4	0 0 0 0 0
5.12.1.	предоставление бюджетам муниципальных районов, городских округов, городских и сельских поселений Тамбовской области субсидий на финансирование расходов на повышение квалификации лиц, замещающих выборные муниципальные должности в муниципальных районах, городских округах, городских и сельских поселениях	Управление по взаимодействию с органами местного самоуправления администрации области, департамент государственной, муниципальной службы и противодействия коррупции аппарата главы администрации области	Количество лиц, замещающих выборные муниципальные должности в муниципальных районах, городских округах, городских и сельских поселениях, прошедших повышение квалификации	Чел.	2014 2015 2016 2017 2018	100 43 44 47 29	146.7 64.5 66 141 92.8	0 0 0 0 0	146.7 64.5 66 70.5 46.4	0 0 0 70.5 46.4	0 0 0 0 0
	ИТОГО по подпрограмме				2014 2015 2016 2017 2018	111180.37 116124.03 82403.7 118442.2 157536.0	25215.87 22499.93 168.4 280.7 353.6	81488.5 93093.36 82061.8 117801.9 156846.8	3608 0 0 70.5 46.4	868 530.74 173.5 289.1 289.2	0 0 0 0 0
	в т.ч. в лимитах ОАИП				2014 2015 2016 2017 2018	31417.43 510.80 20872.7	0 0 0 0 0	31417.43 510.80 20872.7	0 0 0 0 0	0 0 0 0 0	0 0 0 0 0

1	2	3	4	5	6	7	8	9	10	11	12
6.1.	Сохранение многофункциональных центров предоставления государственных и муниципальных услуг	6. Подпрограмма «Совершенствование государственного и муниципального управления» Департамент государственных и муниципальных услуг, информационных технологий, связи и документооборота аппарата главы администрации области, с 2020 г. - департамент государственных и муниципальных услуг, документооборота и работы с обращениями граждан аппарата главы администрации области, с 2022 г. - департамент государственных, муниципальных услуг и документооборота аппарата главы администрации области. департамент административно-хозяйственной работы и контрактной службы аппарата главы администрации области, департамент государственной, муниципальной службы и противодействия коррупции аппарата главы администрации области, с 2022 г. - департамент государственной службы, кадровой политики и ведомственного контроля аппарата главы администрации области, управление информационно-технологий, связи и документооборота администрации области	Доля граждан, имеющих доступ к муниципальным услугам по принципу «одного окна» по месту пребывания, в том числе в МФЦ/ Соответствие МФЦ области Правилам организации деятельности МФЦ, утвержденным постановлением Правительства Российской Федерации от 22.12.2012 №1376/ Реализация принципа «одного окна» в МФЦ области	Проценты	2019 2020 2021 2022	90/100/100 99/100/100 99/100/100 99/100/100	24534,1 0 0 0	0 0 0 0	24534,1 0 0 0	0 0 0 0	0 0 0 0

1	2	3	4	5	6	7	8	9	10	11	12
6.1.1.	организация предоставления государственных и муниципальных услуг по принципу «одного окна» в МФЦ	<p>Департамент государственных и муниципальных услуг, информационных технологий, связи и документооборота аппарата главы администрации области, с 2020 г. - департамент государственных и муниципальных услуг, документооборота и работы с обращениями граждан аппарата главы администрации области, с 2022 г. - департамент государственных, муниципальных услуг и документооборота аппарата главы администрации области, департамент административно-хозяйственной работы и контрактной службы аппарата главы администрации области, департамент государственной, муниципальной службы и противодействия коррупции аппарата главы администрации области, с 2022 г. - департамент государственной службы, кадровой политики и ведомственного контроля аппарата главы администрации области, управление информационных технологий, связи и документооборота администрации области</p>	Доля граждан, имеющих доступ к получению государственных и муниципальных услуг по принципу «одного окна» по месту пребывания, в том числе в МФЦ	Проценты	2019 2020 2021 2022	90 99 99 99	0 0 0 0	0 0 0 0	0 0 0 0	0 0 0 0	0 0 0 0

1	2	3	4	5	6	7	8	9	10	11	12
6.1.2.	организация предоставления государственных и муниципальных услуг в действующих МФЦ	Департамент государственных и муниципальных услуг, информационного аппарата главы администрации области, с 2020 г. - департамент государственных и муниципальных услуг, департамент государственной документооборота и работы с обращениями граждан аппарата главы администрации области, с 2022 г. - департамент государственных, муниципальных услуг и документооборота аппарата главы администрации области, департамент административно-хозяйственной работы и контрактной службы аппарата главы администрации области, департамент государственной, муниципальной службы и противодействия коррупции аппарата главы администрации области, с 2022 г. - департамент государственной службы, кадровой политики и ведомственного контроля аппарата главы администрации области, управление информационных технологий, связи и документооборота администрации области	Количество созданных МФЦ/филиалов	Ед	2019 2020 2021 2022	24 24 24 24/2	24534.1 0 0 0	0 0 0 0	24534.1 0 0 0	0 0 0 0	0 0 0 0
6.2.	Проведение мониторинга качества предоставления государственных и муниципальных услуг на территории области	Департамент общественных связей и информационной политики аппарата главы администрации области, с 2022 г. - департамент внутренней политики и развития местного самоуправления администрации области до момента образования и утверждения положения о департаменте внутренней политики Правительства Тамбовской области	Уровень удовлетворенности населения Тамбовской области качеством предоставления государственных и муниципальных услуг	Проценты	2019 2020 2021 2022	90 90 90 90	250.3 91.97 246.54 250.3	0 0 0 0	250.3 91.97 246.54 250.3	0 0 0 0	0 0 0 0
			Среднее время ожидания в очереди при обращении заявителей в государственный (муниципальный) орган	Минуты	2019 2020 2021 2022	15 15 15 15	0 0 0 0	0 0 0 0	0 0 0 0	0 0 0 0	0 0 0 0

1	2	3	4	5	6		7	8	9	10	11	12	
					2019	2020							
6.3.	Обеспечение деятельности многофункциональных центров предоставления государственных и муниципальных услуг	Департамент государственных и муниципальных услуг, информационных технологий, связи и документооборота аппарата главы администрации области, аппарата главы администрации области, и муниципальных услуг, документо-оборота и работы с обращениями граждан аппарата главы администрации области, с 2022 г. - департамент государственных, муниципальных услуг и документо-оборота аппарата главы администрации области до момента образования и утверждения положения о департаменте государственных, муниципальных услуг и документооборота Правительства Тамбовской области, департамент административно-хозяйственной работы и контрактной службы аппарата главы администрации области до момента образования и утверждения положения о департаменте административно-хозяйственной работы и контрактной службы аппарата Правительства Тамбовской области	Доля получателей государственных и муниципальных услуг, удовлетворенных качеством предоставления государственных и муниципальных услуг в ТОГКУ «МФЦ» (с учетом филиалов)	Проценты	2019	140587,9	95	140587,9	0	140587,9	0	0	0
					2020	126771,98	97	126771,98	0	126771,98	0	0	0
					2021	121204,34	95	121204,34	0	121204,34	0	0	0
					2022	121647,26	95	121647,26	0	121647,26	0	0	

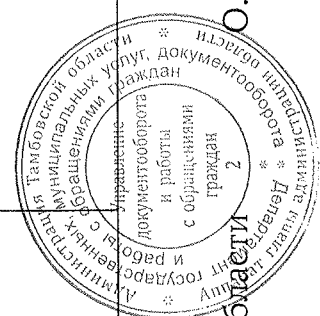
1	2	3	4	5	6	7	8	9	10	11	12
6.4.	Проведение региональных конкурсов многофункциональных центров предоставления государственных и муниципальных услуг «Лучший муниципальный центр Тамбовской области»	<p>Департамент государственных и муниципальных услуг, информационных технологий, связи и документооборота аппарата главы администрации области, с 2020 г. - департамент государственных и муниципальных услуг, документооборота и работы с обращениями граждан аппарата главы администрации области, с 2022 г. - департамент государственных, муниципальных услуг и документооборота аппарата главы администрации области до момента образования и утверждения положения о департаменте государственных, муниципальных услуг и документооборота Правительства Тамбовской области, департамент административно-хозяйственной работы и контрактной службы аппарата главы администрации области до момента образования и утверждения положения о департаменте административно-хозяйственной работы и контрактной службы аппарата Правительства Тамбовской области</p>	<p>Количество лучших МФЦ предоставляющих государственные и муниципальные услуги по принципу «одного окна», проектов по организации предоставления услуг в МФЦ универсальных специалистов, оказывающих услуги</p>	Ед./Чел.	2019 2020 2021 2022	1/3 1/3 1/1/3 3/1/3	186 139,6 186 186	0 0 0 0	186 139,6 186 186	0 0 0 0	0 0 0 0
	ИТОГО по подпрограмме				2019 2020 2021 2022		165538,3 127003,55 121636,88 122083,56	0 0 0 0	165538,3 127003,55 121636,88 122083,56	0 0 0 0	0 0 0 0

1	2	3	4	5	6	7	8	9	10	11	12
7.1.2.	формирование и размещение государственного заказа области на дополнительное профессиональное образование государственных гражданских служащих области	Департамент государственной, муниципальной службы и противодействия коррупции аппарата главы администрации области, с 2022 г. - департамент государственной службы, кадровой политики и ведомственного контроля аппарата главы администрации области до момента образования и утверждения положения о департаменте государственных, муниципальных услуг и документооборота Правительства Тамбовской области, управление топливно- энергетического комплекса и жилищно-коммунального хозяйства области	Число государственных гражданских служащих области, получивших дополнительное профессиональное образование	Чел.	2019 2020 2021 2022	227 227 81 224	1204,9 1027,8 640,6 1455,6	0 0 0 0	1204,9 1027,8 640,6 1455,6	0 0 0 0	0 0 0 0
7.2.	Развитие системы кадровых резервов области, подготовки управленческих кадров.	Департамент государственной, муниципальной службы и противодействия коррупции аппарата главы администрации области, с 2022 г. - департамент государственной службы, кадровой политики и ведомственного контроля аппарата главы администрации области до момента образования и утверждения положения о департаменте государственных, муниципальных услуг и документооборота Правительства Тамбовской области	Количество лиц, ежегодно назначаемых на должности из резерва управленческих кадров	Чел.	2019 2020 2021 2022	10 11 81 12	95 50 0 50	0 0 0 0	95 50 0 50	0 0 0 0	0 0 0 0
7.2.1.	разработка и внедрение в практику деятельности исполнительных органов государственной власти области инновационных информационно-аналитических, правовых и справочных материалов по вопросам формирования, ведения и подготовки резерва управленческих кадров	Департамент государственной, муниципальной службы и противодействия коррупции аппарата главы администрации области, с 2022 г. - департамент государственной службы, кадровой политики и ведомственного контроля аппарата главы администрации области	Количество ежегодно разрабатываемых и внедряемых в практику деятельности исполнительных органов государственной власти области инновационных информационно-аналитических, правовых и справочных материалов по вопросам формирования, ведения и подготовки резерва управленческих кадров	Ед.	2019 2020 2021 2022	1 0 0 0	50 0 0 0	0 0 0 0	50 0 0 0	0 0 0 0	0 0 0 0

1	2	3	4	5	6	7	8	9	10	11	12
7.2.2.	организация и проведение мероприятий, направленных на развитие управленческого потенциала, профессиональных компетенций лиц, включенных в резерв управленческих кадров	Департамент государственной, муниципальной службы и противодействия коррупции аппарата главы администрации области, с 2022 г. - департамент государственной службы, кадровый политики и ведомственного контроля аппарата главы администрации области до момента образования и утверждения положения о департаменте государственных, муниципальных услуг и документооборота Правительства Тамбовской области	Количество ежегодно проводимых мероприятий, направленных на развитие управленческого потенциала, профессиональных компетенций лиц, включенных в резерв управленческих кадров	Ед.	2019 2020 2021 2022	1 1 0 1	45 50 0 50	0 0 0 0	45 50 0 50	0 0 0 0	0 0 0 0
7.3.	Реализация мероприятий Государственного плана подготовки управленческих кадров для организаций народного хозяйства Российской Федерации	Управление по развитию промышленности и торговли области до момента образования и утверждения положения о министерстве промышленности, торговли и развития предпринимательства Тамбовской области	Количество подготовленных управленческих кадров в рамках реализации Государственного плана подготовки управленческих кадров для организаций народного хозяйства Российской Федерации по всем типам образовательных программ	Чел.	2019 2020 2021 2022	15 15 14 14	899.5 850.6 793.9 793.8	353.7 353.7 330.1 330.1	256.7 207.8 194 193.9	0 0 0 0	289.1 289.1 269.8 269.8

1	2	3	4	5	6	7	8	9	10	11	12
7.3.1.	подготовка управленческих кадров для организаций народного хозяйства Российской Федерации	Управление по развитию промышленности и торговли области до момента образования и утверждения положения о министерстве промышленности, торговли и развития предпринимательства Тамбовской области	Количество подготовленных управленческих кадров в рамках реализации Государственного плана подготовки управленческих кадров для организаций народного хозяйства Российской Федерации по всем типам образовательных программ	Чел.	2019 2020 2021 2022	15 15 14 14	850.5 850.6 793.9 793.8	353.7 353.7 330.1 330.1	207.7 207.8 194 193.9	0 0 0 0	289.1 289.1 269.8 269.8
			Количество специалистов, сдавших итоговые аттестационные испытания на «хорошо» и «отлично» (в процентах к общему количеству специалистов, завершивших обучение)	Проценты	2019 2020 2021 2022	90 90 90 90	0 0 0 0	0 0 0 0	0 0 0 0	0 0 0 0	0 0 0 0
7.3.2.	организация проведения конкурсного отбора специалистов в рамках Государственного плана подготовки управленческих кадров для организаций народного хозяйства Российской Федерации	Управление по развитию промышленности и торговли области до момента образования и утверждения положения о министерстве промышленности, торговли и развития предпринимательства Тамбовской области	Количество специалистов, сдавших итоговые аттестационные испытания на «хорошо» и «отлично» (в процентах к общему количеству специалистов, завершивших обучение)	Проценты	2019 2020 2021 2022	80 80 80 80	0 0 0 0	0 0 0 0	0 0 0 0	0 0 0 0	0 0 0 0
7.4.	Участие в обеспечении дополнительного профессионального образования лиц, замещающих выборные муниципальные должности	Управление по развитию промышленности и торговли области до момента образования и утверждения положения о министерстве промышленности, торговли и развития предпринимательства Тамбовской области	Количество специалистов, направляемых на подготовку в рамках реализации Государственного плана подготовки управленческих кадров для организаций народного хозяйства Российской Федерации	Чел.	2019 2020 2021 2022	15 15 14 14	49 0 0 0	0 0 0 0	49 0 0 0	0 0 0 0	0 0 0 0
7.4.	Участие в обеспечении дополнительного профессионального образования лиц, замещающих выборные муниципальные должности	Департамент государственной, муниципальной службы и противодействия коррупции аппарата главы администрации области, с 2022 г. - департамент внутренней политики и развития местного самоуправления администрации области до момента образования и утверждения положения о департаменте внутренней политики Правительства Тамбовской области	Количество лиц, замещающих выборные муниципальные должности в муниципальных районах, городских округах, городских и сельских поселениях, прошедших повышение квалификации	Чел.	2019 2020 2021 2022	33 25 23 25	105.6 80 73.6 80	0 0 0 0	52.8 40 36.8 40	52.8 40 36.8 40	0 0 0 0
7.4.1.	предоставление бюджетам муниципальных районов, городских округов, городских и сельских поселений Тамбовской области субсидий на софинансирование расходов на повышение квалификации лиц, замещающих выборные муниципальные должности в муниципальных районах, городских округах, городских и сельских поселениях	Департамент государственной, муниципальной службы и противодействия коррупции аппарата главы администрации области, с 2022 г. - департамент внутренней политики и развития местного самоуправления администрации области до момента образования и утверждения положения о департаменте внутренней политики Правительства Тамбовской области	Количество лиц, замещающих выборные муниципальные должности в муниципальных районах, городских округах, городских и сельских поселениях, прошедших повышение квалификации	Чел.	2019 2020 2021 2022	33 25 23 25	105.6 80 73.6 80	0 0 0 0	52.8 40 36.8 40	52.8 40 36.8 40	0 0 0 0

1	2	3	4	5	6	7	8	9	10	11	12
7.5.	Обеспечение полномочий главы администрации области по вопросам награждения:	Департамент государственной, муниципальной службы и противодействия коррупции аппарата главы администрации области, с 2022 г. департамент государственной кадровой политики и ведомственного контроля аппарата главы администрации области до момента образования и утверждения положения о департаменте государственной службы и кадровой политики аппарата Правительства Тамбовской области	Количество ежегодно награждаемых государственными наградами Российской Федерации и наградами Тамбовской области, а также удостоиваемых премий Тамбовской области	Чел., коллектив	2019 2020 2021 2022	90 85 90 90	1164,1 1065,9 1179 2480	0 0 0 0	1164,1 1065,9 1179 2480	0 0 0 0	0 0 0 0
7.5.1.	чествование граждан, внесших значительный вклад в развитие страны и области, популяризация государственных наград Российской Федерации, региональных наград и премий, премирование в соответствии с Законом области от 26.02.2003 № 101-З «О наградах Тамбовской области», Законом Тамбовской области от 31.05.2021 № 635-З «О наградах и премиях Тамбовской области»	Департамент государственной, муниципальной службы и противодействия коррупции аппарата главы администрации области, с 2022 г. департамент государственной кадровой политики и ведомственного контроля аппарата главы администрации области до момента образования и утверждения положения о департаменте государственной службы и кадровой политики аппарата Правительства Тамбовской области	Количество ежегодно награждаемых государственными наградами Российской Федерации и наградами Тамбовской области, а также удостоиваемых премий Тамбовской области	Чел., коллектив	2019 2020 2021 2022	90 85 90 90	1164,1 1065,9 1179 2480	0 0 0 0	1164,1 1065,9 1179 2480	0 0 0 0	0 0 0 0
	ИТОГО по подпрограмме				2019 2020 2021 2022	3469,1 3074,3 2797,1 4859,4	353,7 353,7 330,1 330,1	2773,5 2391,5 2160,4 4219,5	52,8 40 36,8 40	289,1 289,1 269,8 269,8	
	ИТОГО по программе				2014 2015 2016 2017 2018 2019 2020 2021 2022	275669,2 274400,3 191058,9 441033,7 379850,3 2572152,8 4060126,3 4193050,8 1773314,6	147894,4 156208,8 68732,9 114622,5 89143,5 446533,7 301585,7 109488,7 162196,3	119385,8 116560,8 121189,1 168261,6 222383,5 255884,0 188116,7 179425,9 244893,9	3608,0 0,0 36,4 128,6 162,8 146,0 74,8 66,4 154,6	2781,0 1630,7 1080,5 158021,0 68160,7 1869589,1 3570349,1 5904069,8 1366069,8	
	в т.ч. в лимитах ОАИП				2014 2015 2016 2017 2018 2019 2020 2021 2022	0 31417,43 0 510,8 20872,7 0 0 0 0	0 0 0 0 0 0 0 0 0	0 0 0 0 0 0 0 0 0	0 31417,4 0 510,8 20872,7 0 0 0 0	0 0 0 0 0 0 0 0 0	0 0 0 0 0 0 0 0 0



И.о. заместителя
Главы Тамбовской области
О.А.Леонгард

1	2	3	4	5	6	7	8	9	10	11	12
1.1.3.	организация конкурсов, направленных на формирование благоприятного инвестиционного климата, выставок (в том числе выставок-ярмарок), деловых центров по обсуждению актуальных проблем повышения инвестиционной привлекательности региона	Министерство экономической и инвестиционной политики Тамбовской области, исполнители, определяемые на конкурсной и договорной основе, хозяйствующие субъекты	Количество организованных конкурсов, выставок и деловых центров	Ед.	2023 2024 2025 2026 2027 2028 2029 2030	0 0 1 1 1 1 1 1	0 0 240 240 240 240 240 240	0 0 0 0 0 0 0 0	0 0 240 240 240 240 240 240	0 0 0 0 0 0 0 0	0 0 0 0 0 0 0 0
1.2.	Развитие международных, внешнеэкономических и межрегиональных связей	Министерство экономической и инвестиционной политики Тамбовской области, департамент административно-хозяйственной работы и контрактной службы аппарата Правительства Тамбовской области	Рост стоимостного объема внешнеторгового оборота (ВТО) области	Млн. долларов США	2023 2024 2025 2026 2027 2028 2029 2030	693.29 712.32 743.01 772.73 796.01 827.86 859.88 888.65	24572.6 24572.6 25780 25780 25780 25780 25780 25780	0 0 0 0 0 0 0 0	24572.6 24572.6 25780 25780 25780 25780 25780 25780	0 0 0 0 0 0 0 0	0 0 0 0 0 0 0 0
1.3.	Реализация новых инвестиционных проектов	Министерство экономической и инвестиционной политики Тамбовской области, министерство топливно-энергетического комплекса и жилищно-коммунального хозяйства Тамбовской области, министерство автомобильных дорог	Рост стоимостных объемов экспорта области	Млн. долларов США	2023 2024 2025 2026 2027 2028 2029 2030	465.86 489.15 508.72 521.44 542.30 562.90 579.79	0 0 0 0 0 0 0	0 0 0 0 0 0 0	0 0 0 0 0 0 0	0 0 0 0 0 0 0	0 0 0 0 0 0 0
1.3.1.	Ввод в эксплуатацию основных средств новых инвестиционных проектов	Министерство экономической и инвестиционной политики Тамбовской области	Реализовано новых инвестиционных проектов	Шт.	2023 2024 2025 2026 2027 2028 2029 2030	2 1 0 0 0 0 0 0	2895195 2144000 0 0 0 0 0 0	0 0 0 0 0 0 0 0	195000 0 0 0 0 0 0 0	195 0 0 0 0 0 0 0	2700000 2144000 0 0 0 0 0 0
			Количество новых инвестиционных проектов, в рамках которых инвестором осуществлён ввод в эксплуатацию основных средств	Шт.	2023 2024 2025 2026 2027 2028 2029 2030	2 1 0 0 0 0 0 0	2700000 2144000 0 0 0 0 0 0	0 0 0 0 0 0 0 0	0 0 0 0 0 0 0 0	0 0 0 0 0 0 0 0	2700000 2144000 0 0 0 0 0 0

1	2	3	4	5	6	7	8	9	10	11	12
1.3.2.	Подключение (технологическое присоединение) объектов капитального строительства к сетям инженерно-технического обеспечения в целях реализации новых инвестиционных проектов	Министерство топливно-энергетического комплекса и жилищно-коммунального хозяйства Тамбовской области	Количество объектов капитального строительства, в отношении которых осуществлено подключение (технологическое присоединение) к сетям инженерно-технического обеспечения в целях реализации новых инвестиционных проектов	Шт.	2023 2024 2025 2026 2027 2028 2029 2030	1 0 0 0 0 0 0 0	15015 0 0 0 0 0 0 0	0 0 0 0 0 0 0 0	15000 0 0 0 0 0 0 0	15 0 0 0 0 0 0 0	0 0 0 0 0 0 0 0
1.3.3.	Создание и (или) реконструкция (модернизация) объектов инфраструктуры в целях реализации новых инвестиционных проектов (субсидии бюджетам муниципальных образований на строительство (в том числе проектирование), реконструкцию автомобильных дорог общего пользования местного значения для реализации новых инвестиционных проектов)	Министерство автомобильных дорог и транспорта Тамбовской области	Количество созданных и (или) реконструированных (модернизированных) объектов инфраструктуры в целях реализации новых инвестиционных проектов	Шт.	2023 2024 2025 2026 2027 2028 2029 2030	1 0 0 0 0 0 0 0	180180 0 0 0 0 0 0 0	0 0 0 0 0 0 0 0	180000 0 0 0 0 0 0 0	180 0 0 0 0 0 0 0	0 0 0 0 0 0 0 0
	ИТОГО по подпрограмме				2023 2024 2025 2026 2027 2028 2029 2030		3420267.6 2667072.6 327520 26020 26020 26020 26020 26020	0 0 0 0 0 0 0 0	219572.6 24572.6 26020 26020 26020 26020 26020 26020	195 0 0 0 0 0 0 0	3200500 2642500 301500 0 0 0 0 0
2. Подпрограмма «Стимулирование инноваций»											
2.1.	Мероприятия по формированию условий и инфраструктуры для активизации инновационной деятельности, переподготовке кадров:	Министерство экономической и инвестиционной политики Тамбовской области, исполнители, определяемые на конкурсной и договорной основе	Число мероприятий (проектов)	Ед.	2023 2024 2025 2026 2027 2028 2029 2030	2 2 2 2 2 2 2 2	300 300 300 300 300 300 300 300	0 0 0 0 0 0 0 0	0 0 0 0 0 0 0 0	0 0 0 0 0 0 0 0	300 300 300 300 300 300 300 300
2.1.1.	организация выставок, экспозиций по тематике инновационной деятельности, в т.ч. развития инновационных кластеров и технологической платформы	Министерство экономической и инвестиционной политики Тамбовской области	Число мероприятий	Ед.	2023 2024 2025 2026 2027 2028 2029	1 1 1 1 1 1 1	200 200 200 200 200 200 200	0 0 0 0 0 0 0	0 0 0 0 0 0 0	0 0 0 0 0 0 0	200 200 200 200 200 200 200

1	2	3	4	5	6	7	8	9	10	11	12
2.1.2.	организация и участие в семинарах, научно-практических конференциях и форумах по вопросам развития инновационной деятельности, в т.ч. развития инновационных кластеров и технологической платформы	Министерство экономической и инвестиционной политики Тамбовской области	Число мероприятий	Ед.	2030	1	200	0	0	0	200
					2023	1	100	0	0	0	100
					2024	1	100	0	0	0	100
					2025	1	100	0	0	0	100
					2026	1	100	0	0	0	100
					2027	1	100	0	0	0	100
					2028	1	100	0	0	0	100
					2029	1	100	0	0	0	100
					2030	1	100	0	0	0	100
2.2.	Мероприятия, способствующие развитию научно-производственного комплекса г.Мичуринска-наукотрада Российской Федерации, а также сохранению и развитию инфраструктуры наукограда Российской Федерации	Министерство экономической и инвестиционной политики Тамбовской области, администрация г.Мичуринска	Общий объем товаров (выполненных работ, оказанных услуг), произведенных научным производственным комплексом наукограда Российской Федерации, в общем объеме	Проценты	2023	62.6	41509.51	37735.9	3732.1	41.51	0
					2024	63	41509.51	37735.9	3732.1	41.51	0
					2025	0	0	0	0	0	0
					2026	0	0	0	0	0	0
					2027	0	0	0	0	0	0
					2028	0	0	0	0	0	0
					2029	0	0	0	0	0	0
					2030	0	0	0	0	0	0
2.3.	Создание технопарка в сфере информационных технологий (приоритетный стратегический проект)	Министерство экономической и инвестиционной политики Тамбовской области, исполнители, определяемые на конкурсной и договорной основе	Количество созданных рабочих мест резидентами технопарка	Чел.	2023	5	18000	0	0	0	18000
					2024	4	0	0	0	0	0
					2023		59809.51	37735.9	3732.1	41.51	18300
					2024		41809.51	37735.9	3732.1	41.51	300
					2025		300	0	0	0	300
					2026		300	0	0	0	300
					2027		300	0	0	0	300
					2028		300	0	0	0	300
					2029		300	0	0	0	300
					2030		300	0	0	0	300
3. Подпрограмма «Совершенствование системы стратегического и программно-целевого планирования»											
3.1.	Научно-аналитическое, информационно-технологическое и организационное обеспечение развития стратегического планирования:	Управление организации проектной деятельности Правительства Тамбовской области	Количество мероприятий/наименований изданий	Ед.	2023	2/1	700	0	700	0	0
					2024	2/1	700	0	700	0	0
					2025	2/1	700	0	700	0	0
					2026	2/1	700	0	700	0	0
					2027	2/1	700	0	700	0	0
					2028	2/1	700	0	700	0	0
					2029	2/1	700	0	700	0	0
					2030	2/1	700	0	700	0	0

1	2	3	4	5	6	7	8	9	10	11	12
3.2.1.	разработка предложений и документация по совершенствованию реализации региональной государственной экономической политики. Научно-аналитическое обеспечение развития прогнозирования	Министерство экономической и инвестиционной политики Тамбовской области	Количество завершенных исследований и разработок/мероприятий	Ед.	2023 2024 2025 2026 2027 2028 2029 2030	2/2 2/2 2/2 2/2 2/2 2/2 2/2 2/2	400 400 400 400 400 400 400 400	0 0 0 0 0 0 0 0	400 400 400 400 400 400 400 400	0 0 0 0 0 0 0 0	0 0 0 0 0 0 0 0
3.2.2.	поддержание и обновление международных и национальных рейтингов Тамбовской области (кредитный рейтинг)	Министерство экономической и инвестиционной политики Тамбовской области	Число рейтингов	Ед.	2023 2024 2025 2026 2027 2028 2029 2030	1 1 1 1 1 1 1 1	600 600 600 600 600 600 600 600	0 0 0 0 0 0 0 0	600 600 600 600 600 600 600 600	0 0 0 0 0 0 0 0	0 0 0 0 0 0 0 0
3.2.3.	организация (участие) в конгрессах, форумах, совещаниях и семинарах по актуальным проблемам социально-экономической политики	Министерство экономической и инвестиционной политики Тамбовской области	Количество мероприятий	Ед.	2023 2024 2025 2026 2027 2028 2029 2030	2 2 3 3 3 3 3 3	460.8 460.8 800 800 800 800 800 800	0 0 0 0 0 0 0 0	460.8 460.8 800 800 800 800 800 800	0 0 0 0 0 0 0 0	0 0 0 0 0 0 0 0
3.2.4.	изготовление полиграфической продукции «О результатах деятельности администрации области»	Министерство экономической и инвестиционной политики Тамбовской области	Количество наименований изданий	Ед.	2023 2024 2025 2026 2027 2028 2029 2030	1 1 1 1 1 1 1 1	200 200 350 350 350 350 350 350	0 0 0 0 0 0 0 0	200 200 350 350 350 350 350 350	0 0 0 0 0 0 0 0	0 0 0 0 0 0 0 0
3.3.	Федеральный (региональный) проект «Адресная поддержка повышения производительности труда на предприятиях»	Министерство экономической и инвестиционной политики Тамбовской области	Реализованы проекты по повышению производительности труда на предприятиях-участниках национального проекта по направлению «Бережливое производство» с помощью созданной региональной инфраструктуры обеспечения повышения производительности труда (нарастающим итогом)	Ед.	2023 2024 2025 2026 2027 2028 2029 2030	16 23 0 0 0 0 0 0	12002.1 10201.5 0 0 0 0 0 0	12002.1 9997.5 0 0 0 0 0 0	0 204 0 0 0 0 0 0	0 0 0 0 0 0 0 0	0 0 0 0 0 0 0 0

1	2	3	4	5	6	7	8	9	10	11	12
	ИТОГО по подпрограмме				2023 2024 2025 2026 2027 2028 2029 2030		14362.9 12562.3 2850.0 2850.0 2850.0 2850.0 2850.0 2850.0	12002.1 9997.5 0 0 0 0 0 0	2360.8 2564.8 2850.0 2850.0 2850.0 2850.0 2850.0 2850.0	0 0 0 0 0 0 0 0	0 0 0 0 0 0 0 0
4. Подпрограмма «Развитие малого и среднего предпринимательства»											
4.1.	Пропаганда и популяризация предпринимательской деятельности, развитие системы консультационной, учебно-методической и информационной поддержки субъектов малого и среднего предпринимательства и физических лиц, применяющих специальный налоговый режим «Налог на профессиональный доход»:	Министерство промышленности, торговли и развития предпринимательства Тамбовской области	Количество конференций, встреч, конкурсов по вопросам развития малого и среднего предпринимательства	Ед.	2023 2024 2025 2026 2027 2028 2029 2030	50 53 53 53 53 53 53 53	0 0 0 0 0 0 0 0	0 0 0 0 0 0 0 0	0 0 0 0 0 0 0 0	0 0 0 0 0 0 0 0	0 0 0 0 0 0 0 0
4.1.1.	пропаганда и популяризация предпринимательской деятельности посредством проведения ежегодных областных конкурсов «Лучший предприниматель года», конференций представителей малого и среднего предпринимательства, встреч, «круглых столов» по вопросам развития малого и среднего предпринимательства, информационной поддержки через средства массовой информации	Министерство промышленности, торговли и развития предпринимательства Тамбовской области	Количество обновлений информации в сети «Интернет» и в иных информационно-телекоммуникационных сетях	Ед.	2023 2024 2025 2026 2027 2028 2029 2030	50 53 53 53 53 53 53 53	0 0 0 0 0 0 0 0	0 0 0 0 0 0 0 0	0 0 0 0 0 0 0 0	0 0 0 0 0 0 0 0	0 0 0 0 0 0 0 0
4.1.2.	обеспечение размещения в региональных и муниципальных информационных системах, на официальных сайтах информационной поддержки субъектов малого и среднего предпринимательства в информационно-телекоммуникационной сети «Интернет»	Министерство промышленности, торговли и развития предпринимательства Тамбовской области, органы местного самоуправления	Количество обновлений информации	Ед.	2023 2024 2025 2026 2027 2028 2029	12 12 12 12 12 12 12	0 0 0 0 0 0 0	0 0 0 0 0 0 0	0 0 0 0 0 0 0	0 0 0 0 0 0 0	0 0 0 0 0 0 0

1	2	3	4	5	6	7	8	9	10	11	12
	и в иных информационно-телекоммуникационных сетях на постоянной основе информации об условиях и порядке предоставления и распределения субсидий на государственную поддержку малого и среднего предпринимательства, об объеме средств федерального бюджета, бюджета Тамбовской области, местных бюджетов, выделенных на государственную поддержку малого и среднего предпринимательства, по каждому виду и форме такой поддержки с указанием неразмещенного объема средств; о рассмотрении обращений субъектов малого и среднего предпринимательства за оказанием государственной поддержки малого и среднего предпринимательства с указанием вида, формы поддержки, сроков и хода рассмотрения обращений, а также решений, принятых по указанным										
4.2.	Совершенствование систем налогообложения малого и среднего предпринимательства и физических лиц, применяющих специальный налоговый режим «Налог на профессиональный доход»:	Министерство промышленности, торговли и развития предпринимательства Тамбовской области	Выполнение бюджетных назначений по специальным налоговым режимам	Проценты	2023 2024 2025 2026 2027 2028 2029 2030	100 100 100 100 100 100 100 100	0 0 0 0 0 0 0 0	0 0 0 0 0 0 0 0	0 0 0 0 0 0 0 0	0 0 0 0 0 0 0 0	0 0 0 0 0 0 0 0
4.2.1.	проведение мониторинга эффективности применения специальных налоговых режимов	Министерство промышленности, торговли и развития предпринимательства Тамбовской области	Выполнение бюджетных назначений по специальным налоговым режимам	Проценты	2023 2024 2025 2026 2027 2028 2029 2030	100 100 100 100 100 100 100 100	0 0 0 0 0 0 0 0	0 0 0 0 0 0 0 0	0 0 0 0 0 0 0 0	0 0 0 0 0 0 0 0	0 0 0 0 0 0 0 0
4.2.2.	оказание организационно-методической помощи органам местного самоуправления в разработке нормативных правовых актов по специальным налоговым режимам	Министерство промышленности, торговли и развития предпринимательства Тамбовской области	Сохранение единой областной политики по применению специальных налоговых режимов		2023 2024 2025 2026 2027 2028 2029 2030	+ + + + + + + +	0 0 0 0 0 0 0 0	0 0 0 0 0 0 0 0	0 0 0 0 0 0 0 0	0 0 0 0 0 0 0 0	0 0 0 0 0 0 0 0

1	2	3	4	5	6	7	8	9	10	11	12
4.3.2.	предоставление субсидий автономной некоммерческой организации «Центр поддержки бизнеса Тамбовской области» на развитие структурного подразделения - Центра координации поддержки экспортно ориентированных субъектов малого и среднего предпринимательства, с 2022 г. - Центра поддержки экспорта	Министерство промышленности, торговли и развития предпринимательства Тамбовской области	Количество субъектов малого и среднего предпринимательства, введенных на экспорт при поддержке центров (агентств) координации поддержки экспортно ориентированных субъектов малого и среднего предпринимательства	Ед.	2023 2024 2025 2026 2027 2028 2029 2030	10 10 0 0 0 0 0 0	7646.12 6966.84 0 0 0 0 0 0	7493.2 6827.50 0 0 0 0 0 0	152.92 139.3 0 0 0 0 0 0	0 0 0 0 0 0 0 0	0 0 0 0 0 0 0 0
4.3.3.	оказание поддержки автономной некоммерческой организации «Центр координации поддержки бизнеса Тамбовской области» на обеспечение деятельности центров «Мой бизнес»	Министерство промышленности, торговли и развития предпринимательства Тамбовской области	Ежегодный объем экспорта субъектов малого и среднего предпринимательства, получивших поддержку центра координации поддержки экспортно ориентированных субъектов малого и среднего предпринимательства	Млн. долларов	2023 2024 2025 2026 2027 2028 2029 2030	4 4.3 0 0 0 0 0 0	7300.1 7516 0 0 0 0 0 0	0 0 0 0 0 0 0 0	7300.1 7516 0 0 0 0 0 0	0 0 0 0 0 0 0 0	0 0 0 0 0 0 0 0
4.3.4.	взносы в уставный капитал акционерного общества Микрокредитная компания «Фонд содействия кредитованию малого и среднего предпринимательства Тамбовской области», с целью предоставления поручительства по обязательствам субъектов малого и среднего предпринимательства организаций инфраструктуры поддержки малого и среднего предпринимательства перед кредитными организациями и лизинговыми компаниями	Министерство промышленности, торговли и развития предпринимательства Тамбовской области	Доля субъектов малого и среднего предпринимательства и физических лиц, применяющих специальный налоговый режим «Налог на профессиональный доход», охваченных услугами центров «Мой бизнес» в общем количестве субъектов малого и среднего предпринимательства и физических лиц, применяющих специальный налоговый режим «Налог на профессиональный доход»	Проценты	2023 2024 2025 2026 2027 2028 2029 2030	1 1 0 0 0 0 0 0	7300.1 7516 0 0 0 0 0 0	0 0 0 0 0 0 0 0	7300.1 7516 0 0 0 0 0 0	0 0 0 0 0 0 0 0	0 0 0 0 0 0 0 0
4.3.4.	взносы в уставный капитал акционерного общества Микрокредитная компания «Фонд содействия кредитованию малого и среднего предпринимательства Тамбовской области», с целью предоставления поручительства по обязательствам субъектов малого и среднего предпринимательства организаций инфраструктуры поддержки малого и среднего предпринимательства перед кредитными организациями и лизинговыми компаниями	Министерство промышленности, торговли и развития предпринимательства Тамбовской области	Объем финансовой поддержки, оказанной субъектам малого и среднего предпринимательства, при гарантийной поддержке региональными гарантийными организациями	Млн. рублей	2023 2024 2025 2026 2027 2028 2029 2030	835.5607 868.6224 0 0 0 0 0 0	72430.1 26781.73 0 0 0 0 0 0	70981.5 26246.1 0 0 0 0 0 0	1448.6 535.63 0 0 0 0 0 0	0 0 0 0 0 0 0 0	0 0 0 0 0 0 0 0

1	2	3	4	5	6							11	12				
					2023	2024	2025	2026	2027	2028	2029			2030			
4.4.1.	предоставление субсидии автономной некоммерческой организации «Центр координации поддержки бизнеса Тамбовской области» на развитие центров «Мой бизнес» в целях предоставления гражданам, желающим вести бизнес, начинающим и действующим предпринимателям комплекса услуг, направленных на вовлечение в предпринимательскую деятельность, а также информационно-консультационных и образовательных	Министерство промышленности, торговли и развития предпринимательства Тамбовской области	Количество уникальных граждан, желающих вести бизнес, начинающих и действующих предпринимателей, получивших услуги	Ед.	2023	1369	8433.26	8264.6	168.66	0	0	0	0				
					2024	1716	9393.06	9205.2	187.86	0	0	0					
					2025	0	0	0	0	0	0	0					
					2026	0	0	0	0	0	0	0					
					2027	0	0	0	0	0	0	0					
					2028	0	0	0	0	0	0	0					
					2029	0	0	0	0	0	0	0					
					2030	0	0	0	0	0	0	0					
					4.4.2.	предоставление субсидий (грантов) субъектам малого и среднего предпринимательства, имеющим статус социального предприятия или созданным физическими лицами в возрасте до 25 лет включительно	Министерство промышленности, торговли и развития предпринимательства Тамбовской области	Количество уникальных социальных предприятий, включенных в реестр, количество субъектов малого и среднего предпринимательства, созданных физическими лицами в возрасте до 25 лет включительно, получивших финансовую поддержку в виде гранта	Ед.	2023	25	6754.29	6619.2	135.09	0	0	0
										2024	40	7575.61	7424.1	151.51	0	0	0
2025	0	0	0	0						0	0	0					
2026	0	0	0	0						0	0	0					
2027	0	0	0	0						0	0	0					
2028	0	0	0	0						0	0	0					
2029	0	0	0	0						0	0	0					
2030	0	0	0	0						0	0	0					
4.5.	Федеральный (региональный) проект «Создание благоприятных условий для осуществления деятельности самозанятыми гражданами»	Министерство промышленности, торговли и развития предпринимательства Тамбовской области	Количество самозанятых граждан, зафиксировавших свой статус и применяющих специальный налоговый режим «Налог на профессиональный доход», нарастающим итогом	Ед.						2023	7583	3439.29	3370.5	68.79	0	0	0
										2024	8157	3735.71	3661	74.71	0	0	0
					2025	0	0	0	0	0	0	0					
					2026	0	0	0	0	0	0	0					
					2027	0	0	0	0	0	0	0					
					2028	0	0	0	0	0	0	0					
					2029	0	0	0	0	0	0	0					
					2030	0	0	0	0	0	0	0					
								Сохранение среднесписочной численности в размере не менее 80 процентов от среднесписочной численности, заявленной при подаче документов на конкурс, по окончании года, в котором получен грант и в	Проценты	2023	80	0	0	0	0	0	0
										2024	80	0	0	0	0	0	0
2025	0	0	0	0						0	0	0					
2026	0	0	0	0						0	0	0					
2027	0	0	0	0						0	0	0					
2028	0	0	0	0						0	0	0					
2029	0	0	0	0						0	0	0					
2030	0	0	0	0						0	0	0					
			Объем выданных микрозаймов самозанятым гражданам	Млн. рублей						2023	1.1	0	0	0	0	0	0
										2024	1.2	0	0	0	0	0	0
					2025	0	0	0	0	0	0	0					
					2026	0	0	0	0	0	0	0					
					2027	0	0	0	0	0	0	0					
					2028	0	0	0	0	0	0	0					
					2029	0	0	0	0	0	0	0					
					2030	0	0	0	0	0	0	0					

1	2	3	4	5	6	7	8	9	10	11	12
5.1.1.	организация предоставления государственных и муниципальных услуг по принципу «одного окна» в МФЦ	Департамент государственных, муниципальных услуг и документооборота аппарата Правительства Тамбовской области, департамент административно-хозяйственной работы и контрактной службы аппарата Правительства Тамбовской области, департамент государственной службы и кадровой политики аппарата Правительства Тамбовской области	Доля граждан, имеющих доступ к получению государственных и муниципальных услуг по принципу «одного окна» по месту пребывания, в том числе в МФЦ	Проценты	2023 2024 2025 2026 2027 2028 2029 2030	99 99 99 99 99 99 99 99	0 0 0 0 0 0 0 0	0 0 0 0 0 0 0 0	0 0 0 0 0 0 0 0	0 0 0 0 0 0 0 0	0 0 0 0 0 0 0 0
5.1.2.	организация предоставления государственных и муниципальных услуг в действующих МФЦ	Департамент государственных, муниципальных услуг и документооборота аппарата Правительства Тамбовской области, департамент административно-хозяйственной работы и контрактной службы аппарата Правительства Тамбовской области, департамент государственной службы и кадровой политики аппарата Правительства Тамбовской области	Количество созданных МФЦ/филиалов	Ед.	2023 2024 2025 2026 2027 2028 2029 2030	24/2 24/2 24/2 24/2 24/2 24/2 24/2 24/2	0 0 0 0 0 0 0 0	0 0 0 0 0 0 0 0	0 0 0 0 0 0 0 0	0 0 0 0 0 0 0 0	0 0 0 0 0 0 0 0
5.2.	Проведение мониторинга качества предоставления государственных и муниципальных услуг на территории области	Департамент внутренней политики Правительства Тамбовской области	Уровень удовлетворенности населения Тамбовской области качеством предоставления государственных и муниципальных услуг	Проценты	2023 2024 2025 2026 2027 2028 2029 2030	90 90 90 90 90 90 90 90	250.3 250.3 250.3 250.3 250.3 250.3 250.3 250.3	0 0 0 0 0 0 0 0	250.3 250.3 250.3 250.3 250.3 250.3 250.3 250.3	0 0 0 0 0 0 0 0	0 0 0 0 0 0 0 0
			Среднее время ожидания в очереди при обращении заявителей в государственный (муниципальный) орган	Минуты	2023 2024 2025 2026 2027 2028 2029 2030	15 15 15 15 15 15 15 15	0 0 0 0 0 0 0 0	0 0 0 0 0 0 0 0	0 0 0 0 0 0 0 0	0 0 0 0 0 0 0 0	0 0 0 0 0 0 0 0

1	2	3	4	5	6	7	8	9	10	11	12
	информационное и научно-методическое обеспечение организации прохождения государственной гражданской службы, популяризацию института государственной гражданской службы, внедрение эффективных технологий и современных методов кадровой работы, направленных на повышение профессиональной компетентности, мотивации государственных гражданских служащих области и обеспечение условий для повышения результативности их профессиональной служебной деятельности		информационных и методологических материалов, направленных на методологическое, информационное и научно-методическое обеспечение организации прохождения государственной гражданской службы, популяризацию института государственной гражданской службы, внедрение эффективных технологий и современных методов кадровой работы, направленных на повышение профессиональной компетентности, мотивации государственных гражданских служащих области и обеспечение условий для повышения результативности их профессиональной служебной деятельности		2030	0	0	0	0	0	0
6.1.2.	Формирование и размещение государственного заказа области на дополнительное профессиональное образование государственных гражданских служащих области	Департамент государственной службы и кадровой политики аппарата Правительства Тамбовской области	Число государственных гражданских служащих области, получивших дополнительное профессиональное образование	Чел.	2023 2024 2025 2026 2027 2028 2029 2030	244 244 244 244 244 244 244 244	1420.6 1420.6 1420.6 1420.6 1420.6 1420.6 1420.6 1420.6	0 0 0 0 0 0 0 0	1420.6 1420.6 1420.6 1420.6 1420.6 1420.6 1420.6 1420.6	0 0 0 0 0 0 0 0	0 0 0 0 0 0 0 0
			Число государственных гражданских служащих области, принявших участие в освоении инновационных программ повышения квалификации и переподготовки	Чел.	2023 2024 2025 2026 2027 2028 2029 2030	244 244 244 244 244 244 244 244	0 0 0 0 0 0 0 0	0 0 0 0 0 0 0 0	0 0 0 0 0 0 0 0	0 0 0 0 0 0 0 0	0 0 0 0 0 0 0 0
6.2.	Развитие системы кадровых резервов области, подготовки управленческих кадров.	Департамент государственной службы и кадровой политики аппарата Правительства Тамбовской области	Количество лиц, ежегодно назначаемых на должности из резерва управленческих кадров	Чел.	2023 2024 2025 2026 2027	12 12 12 12 12	50 50 50 50 50	0 0 0 0 0	50 50 50 50 50	0 0 0 0 0	0 0 0 0 0

1	2	3	4	5	6	7	8	9	10	11	12
6.2.1.	разработка и внедрение в практику деятельности исполнительных органов государственной власти области инновационных информационно-аналитических, правовых и справочных материалов по вопросам формирования, ведения и подготовки резерва управленческих кадров	Департамент государственной службы и кадровой политики аппарата Правительства Тамбовской области	Количество ежегодно разрабатываемых и внедряемых в практику деятельности исполнительных органов государственной власти области инновационных справочных материалов по вопросам формирования, ведения и подготовки резерва управленческих кадров	Ед.	2023 2024 2025 2026 2027 2028 2029 2030	0 0 0 0 0 0 0 0	0 0 0 0 0 0 0 0	0 0 0 0 0 0 0 0	0 0 0 0 0 0 0 0	0 0 0 0 0 0 0 0	0 0 0 0 0 0 0 0
6.2.2.	организация и проведение мероприятий, направленных на развитие управленческого потенциала, профессиональных компетенций лиц, включенных в резерв управленческих кадров	Департамент государственной службы и кадровой политики аппарата Правительства Тамбовской области	Количество ежегодно проводимых мероприятий, направленных на развитие управленческого потенциала, профессиональных компетенций лиц, включенных в резерв управленческих кадров	Ед.	2023 2024 2025 2026 2027 2028 2029 2030	1 1 1 1 1 1 1 1	50 50 50 50 50 50 50 50	0 0 0 0 0 0 0 0	50 50 50 50 50 50 50 50	0 0 0 0 0 0 0 0	0 0 0 0 0 0 0 0
6.3.	Реализация мероприятий Государственного плана подготовки управленческих кадров для организаций народного хозяйства Российской Федерации	Министерство промышленности, торговли и развития предпринимательства Тамбовской области	Количество подготовленных управленческих кадров в рамках реализации Государственного плана подготовки управленческих кадров для организаций народного хозяйства Российской Федерации по всем типам образовательных программ	Чел.	2023 2024 2025	14 14 0	842.8 842.8 0	330.1 330.1 0	242.9 242.9 0	0 0 0	269.8 269.8 0
6.3.1.	подготовка управленческих кадров для организаций народного хозяйства Российской Федерации	Министерство промышленности, торговли и развития предпринимательства Тамбовской области	Количество подготовленных управленческих кадров в рамках реализации Государственного плана подготовки управленческих кадров для организаций народного хозяйства Российской Федерации по всем типам образовательных программ	Чел.	2023 2024 2025	14 14 0	793.8 793.8 0	330.1 330.1 0	193.9 193.9 0	0 0 0	269.8 269.8 0
				Проценты	2023 2024	90 90	0 0	0 0	0 0	0 0	0 0

1	2	3	4	5	6	7	8	9	10	11	12
			процентах к общему количеству специалистов, приступивших к обучению)		2025	0	0	0	0	0	0
			Количество специалистов, сдавших итоговые аттестационные испытания на «хорошо» и «отлично» (в процентах к общему количеству специалистов, завершивших обучение)	Проценты	2023 2024 2025	80 80 0	0 0 0	0 0 0	0 0 0	0 0 0	0 0 0
6.3.2.	организация проведения конкурсного отбора специалистов в рамках Государственного плана подготовки управленческих кадров для организаций народного хозяйства Российской Федерации	Министерство промышленности, торговли и развития предпринимательства Тамбовской области	Количество специалистов, направляемых на подготовку в рамках реализации Государственного плана подготовки управленческих кадров для организаций народного хозяйства Российской Федерации	Чел.	2023 2024 2025	14 14 0	49 49 0	0 0 0	49 49 0	0 0 0	0 0 0
6.4.	Участие в обеспечении дополнительного профессионального образования лиц, замещающих выборные муниципальные должности	Департамент внутренней политики Правительства Тамбовской области	Количество лиц, замещающих выборные муниципальные должности в муниципальных районах, городских округах, городских и сельских поселениях, прошедших повышение квалификации	Чел.	2023 2024 2025 2026 2027 2028 2029 2030	25 25 25 25 25 25 25 25	80 80 80 80 80 80 80 80	0 0 0 0 0 0 0 0	40 40 40 40 40 40 40 40	40 40 40 40 40 40 40 40	0 0 0 0 0 0 0 0
6.4.1.	предоставление бюджетам муниципальных районов, городских округов, городских и сельских поселений Тамбовской области субсидий на софинансирование расходов на повышение квалификации лиц, замещающих выборные муниципальные должности в муниципальных районах, городских округах, городских и сельских поселениях	Департамент внутренней политики Правительства Тамбовской области	Количество лиц, замещающих выборные муниципальные должности в муниципальных районах, городских округах, городских и сельских поселениях, прошедших повышение квалификации	Чел.	2023 2024 2025 2026 2027 2028 2029 2030	25 25 25 25 25 25 25 25	80 80 80 80 80 80 80 80	0 0 0 0 0 0 0 0	40 40 40 40 40 40 40 40	40 40 40 40 40 40 40 40	0 0 0 0 0 0 0 0
6.5.	Обеспечение полномочий главы администрации области по вопросам награждения:	Департамент государственной службы и кадровой политики аппарата Правительства Тамбовской области	Количество ежегодно награждаемых государственнымными наградами Российской Федерации и наградами Тамбовской области, а также удостоиваемых премий Тамбовской области	Чел., коллектив	2023 2024 2025 2026 2027 2028 2029 2030	90 90 90 90 90 90 90 90	2552 2624 2624 2624 2624 2624 2624 2624	0 0 0 0 0 0 0 0	2552 2624 2624 2624 2624 2624 2624 2624	0 0 0 0 0 0 0 0	0 0 0 0 0 0 0 0

ПРИЛОЖЕНИЕ № 5
к постановлению Правительства Тамбовской области
от 14.10.2008 № 154

ПРИЛОЖЕНИЕ № 3
к государственной программе Тамбовской области
«Экономическое развитие и инновационная экономика»

Ресурсное обеспечение
реализации государственной программы Тамбовской области
«Экономическое развитие и инновационная экономика» (2014-2022 гг.)

Статус	Наименование государственной программы Тамбовской области, подпрограммы государственной программы, мероприятия	Ответственный исполнитель, соисполнители	Объемы финансирования, тыс. рублей, в т.ч.							
			по годам, всего		федеральный бюджет	бюджет Тамбовской области	местный бюджет	внебюджетные средства		
1	2	3	4	5					6	7
Государственная программа Тамбовской области	«Экономическое развитие и инновационная экономика»	Всего	2014	273669.175	147894.4	119385.82	3608	2781		
			2015	274400.288	156208.8	116560.76	0	1630.74		
			2016	191038.899	68732.9	121189.1	36.4	1080.5		
			2017	441033.7	114622.5	168261.6	128.6	158021		
			2018	379850.26	89143.3	222383.46	162.8	68160.7		
			2019	2572152.79	446533.7	255884	145.99	1869589.1		
			2020	4060126.25	301585.7	188116.65	74.80	3570349.1		
			2021	4193050.75	109488.7	179425.85	66.4	3904069.8		
			2022	1773314.6	162196.3	244893.9	154.6	1366069.8		
			2014	650	0	550	0	100		
			2015	1317.3	0	1017.3	0	300		
			2016	11161.5	0	10761.5	0	400		
			2017	219562.0	47845	15467	0	156250		
2018	5120.2	0	5120.2	0	0					
2019	30813.7	28875.8	1937.9	0	0					
2020	20221.4	18887.6	1333.8	0	0					
2021	15284.0	13709.7	1574.3	0	0					
2022	14413.0	12017.5	2395.5	0	0					
2014	0	0	0	0	0					
2015	31417.43	0	31417.4	0	0					
2016	0	0	0	0	0					
2017	510.8	0	510.8	0	0					
		В т.ч. в лимитах ОАИП								

1	2	3	4		5	6	7	8	
			2018	20872.7					
Соисполнитель — управление стратегического развития, национальных целей, программ и проектов администрации области, с 2022 г. - управление организации проектной деятельности администрации области до момента образования и утверждения постановления об управлении организацией проектной деятельности Правительства Тамбовской области	2019	0	0	0	0	0	0	0	
	2020	0	0	0	0	0	0	0	
	2021	0	0	0	0	0	0	0	
	2022	0	0	0	0	0	0	0	
	2020	0	0	0	0	0	0	0	
	2021	204.3	204.3	0	204.3	0	0	0	
	2022	50.5	50.5	0	50.5	0	0	0	
	2014	27170	27170	12000	14100	0	1070	0	
	2015	20046.1	20046.1	5000	14246.1	0	800	0	
	2016	6385.4	6385.4	0	6385.4	0	0	0	
Соисполнитель - управление инновационного развития, междунационального и межрегионального сотрудничества области	2018	175020.5	88789.7	18242.9	116.4	67871.5	0		
	2019	2340657.99	417304.2	53960.6	93.19	1869300	0		
	2020	3886941.24	282344.4	34502.04	34.8	3570060	0		
	2021	4028824.97	95448.9	29546.47	29.6	3903800	0		
	2022	1549347.44	149848.7	33614.14	84.6	1365800	0		
	2014	7000	7000	5600	1400	0	0		
Соисполнитель – управление образования и науки области	2015	7000	6650	350	0	0	0		
	2016	4350	4000	350	0	0	0		
	2017	0	0	0	0	0	0		
	2018	0	0	0	0	0	0		
	2019	5000	5000	0	5000	0	0		
	2014	0	0	0	0	0	0		
	2015	0	0	0	0	0	0		
	2016	0	0	0	0	0	0		
	2017	0	0	0	0	0	0		
	2018	15000	15000	0	15000.0	0	0		
Соисполнитель – комитет по управлению имуществом области	2019	5000	5000	0	5000	0	0		
	2014	97668.805	81078.485	15847.32	743	0			
	2015	99912.858	93558.858	6354	0	0			
	2016	59638.299	52814.499	6280.4	36.4	507			
	2017	78495.4	66496.8	10458.6	58.1	1481.9			
	2018	2682.6	353.6	2039.8	0	289.2			
	2019	1695.5	353.7	1052.7	0	289.1			
	2020	850.6	353.7	207.8	0	289.1			
	Тамбовской области, далее – министерство								

1	2	3	4					7	8
			2021	2022	5	6	7		
		промышленности, торговли и развития предпринимательства Тамбовской области	793.9	330.1	194	0	269.8		
			793.8	330.1	193.9	0	269.8		
		Сотрудник – управление труда и занятости населения области	3000	2400	600	0	0		
			3000	2850	150	0	0		
			1250	1175	75	0	0		
		Сотрудник – управление государственной службы и организационной работы администрации области	53409.67	25215.87	23717.8	3608	868		
			39146.63	22499.93	16116.0	0	530.74		
			82065.4	168.4	81723.5	0	173.5		
			115959.5	280.7	115389.7	0	289.1		
		в т.ч. в лимитах ОАИП	510.8	0	510.8	0	0		
		Сотрудник - департамент государственных и муниципальных услуг, информационных технологий, связи и документооборота аппарата главы администрации области, с 2020 г. - департамент государственных и муниципальных услуг, документооборота и работы с обращениями граждан аппарата главы администрации области, с 2022 г. - департамент государственных, муниципальных услуг и документооборота аппарата главы администрации области	153950.5	0	153950.5	0	0		
			165308	0	165308	0	0		
			127003.55	0	127003.55	0	0		
			121390.34	0	121390.34	0	0		
			121833.26	0	121833.26	0	0		
		в т.ч. в лимитах ОАИП	20872.7	0	20872.7	0	0		
		Сотрудник – департамент государственной, муниципальной службы и противодействия коррупции аппарата главы администрации области, с 2022 г. - департамент государственной службы, кадровой политики и ведомственного контроля аппарата главы администрации области	2095.2	0	2095.2	0	0		
			2286.86	0	2240.5	46	0		
			2521.6	0	2468.8	52.8	0		
			2223.7	0	2183.7	40.0	0		
			2003.2	0	1966.4	36.8	0		
			3985.6	0	3985.6	0	0		

1 Подпрограмма государственной программы	2 «Улучшение инвестиционного климата»	3	4		5	6	7	8
			2014	2015				
		Всего	11750	0	0	11650	0	100
			4417.3	0	0	4117.3	0	300
			25661.5	0	0	25361.5	0	300
			188655.1	0	0	32405.1	0	156250
			94923.8	0	0	39623.8	0	55300
			1925433.1	0	0	61433.1	0	1864000
			3609121.96	0	0	39361.96	0	3569760
			3942185.6	0	0	42685.6	0	3899500
			1446799.07	0	0	99269.07	30	1347500
		Ответственный исполнитель – управление экономической политики администрации области,	650	0	0	550	0	100
			1317.3	0	0	1017.3	0	300
			10661.5	0	0	10361.5	0	300
			164121.0	0	0	7871.0	0	156250
			64649.6	0	0	9349.6	0	55300
		с 2018 года — управление регионального развития и поддержки инвестиционной деятельности области-до момента образования и утверждения положения о министерстве	1899575.4	0	0	35575.4	0	1864000
			3586236.2	0	0	16476.2	0	3569760
			3917882.1	0	0	18382.1	0	3899500
			1364238.4	0	0	16738.4	0	1347500
		Соисполнитель - управление экономической политики администрации области	4733.7	0	0	4733.7	0	0
		Соисполнитель - управление инновационного развития, международного и межрегионального сотрудничества области	11100	0	0	11100	0	0
			3100	0	0	3100	0	0
		Соисполнитель — управление топливно- энергетического комплекса и жилищно- коммунального хозяйства области до момента до принятия положения о министерстве топливно- энергетического комплекса и жилищно- коммунального хозяйства Тамбовской области, далее - министерство топливно-энергетического комплекса и жилищно-коммунального хозяйства Тамбовской области	30030	0	0	30000	30	0

1	2	3	4		5	6	7	8		
			2016	2017						
Подпрограмма государственной программы	«Стимулирование инноваций»	Соисполнитель — управление делами администрации области, с 2017 г. - департамент административно-хозяйственной работы и контрактной службы аппарата главы администрации области	2016	15000	0	15000.00	0	0		
			2017	24534.1	0	24534.10	0	0		
			2018	25540.5	0	25540.50	0	0	0	
			2019	25857.7	0	25857.70	0	0	0	
			2020	22885.8	0	22885.80	0	0	0	
			2021	24303.5	0	24303.50	0	0	0	
			2022	52530.67	0	52530.67	0	0	0	
			2014	300	0	0	0	0	300	
			2015	10846.1	0	10646.1	0	10646.1	0	200
			2016	6485.4	0	6385.4	0	6385.4	0	100
			2017	55045	47845	7200	0	7200	0	0
			2018	63774.5	35011.8	18424.2	38.5	18424.2	38.5	10300
			2019	103585.69	84805.2	13387.3	93.19	13387.3	93.19	5300
			2020	35082.4	31620.3	3127.3	34.8	3127.3	34.8	300
			2021	33923.23	26930.2	2663.43	29.6	2663.43	29.6	4300
			2022	102902.7	76911.5	7606.6	84.6	7606.6	84.6	18300
			2014	300	0	0	0	0	0	300
			2015	10846.1	0	10646.1	0	10646.1	0	200
			2016	6385.4	0	6385.4	0	6385.4	0	0
			2017	55045	47845	7200	0	7200	0	0
			2018	48774.5	35011.8	3424.2	38.5	3424.2	38.5	10300
			2019	98585.69	84805.2	8387.3	93.19	8387.3	93.19	5300
2020	35082.4	31620.3	3127.3	34.8	3127.3	34.8	300			
2021	33923.23	26930.2	2663.43	29.6	2663.43	29.6	4300			
2022	102902.7	76911.5	7606.6	84.6	7606.6	84.6	18300			
		Ответственный исполнитель — управление инновационного развития, международных и межрегиональных связей области, в 2017 году — управление экономической политики администрации области, с 2018 года — управление регионального развития и поддержки инвестиционной деятельности области, с 2022 г. - управление инвестиционной политики и развития предпринимательства администрации области, до момента образования и утверждения положения о министерстве экономической и инвестиционной политики Тамбовской области, далее - министерство экономической и инвестиционной политики Тамбовской области								
		Соисполнитель — управление экономической политики администрации области	2014	0	0	0	0	0		
			2015	0	0	0	0	0		
			2016	100	0	0	0	100		

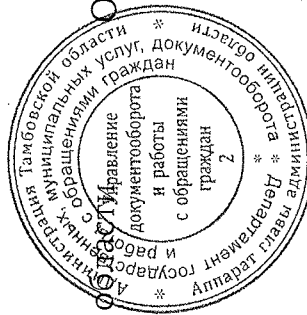
1	2	3	4					7	8
			2020	2021	2022	5	6		
Подпрограмма государственной программы	«Развитие малого и среднего предпринимательства»	Управление стратегического развития, национальных целей, программ и проектов администрации области (в 2020 г.), с 2022 г. - управление организации проектной деятельности администрации области	2014	0	0	0	0	0	0
			2015	0	0	0	0	0	0
			2016	400	0	0	0	400	0
			Всего	2014	150438.805	122678.485	26247.32	0	1513
				2015	143012.858	133708.858	8704	0	600
				2016	76088.299	68564.499	6980.4	36.4	507
				2017	78495.4	66496.8	10458.6	58.1	1481.9
				2018	63229.5	53777.9	7102.2	77.9	2271.5
				2019	343292.9	332499.0	10793.9	0	0
				2020	265622.64	250724.10	14898.54	0.0	0
				2021	77019.64	68518.70	8500.94	0	0
				2022	82206.34	72937.2	9269.14	0	0
				2014	97668.805	81078.485	15847.32	0	743
				2015	99912.858	93558.858	6354	0	0
				2016	59238.299	52814.499	5880.4	36.4	507
				2017	78495.4	66496.8	10458.6	58.1	1481.9
				2018	1783.1	0	1783.1	0	0
				2019	796	0	796	0	0
				2014	15770	12000	3000	0	770
				2015	6100	5000	500	0	600
				2018	61446.4	53777.9	5319.1	77.9	2271.5
				2019	342496.9	332499.0	9997.9	0	0
		2020	265622.64	250724.10	14898.54	0	0		
		2021	77019.64	68518.70	8500.94	0	0		
		2022	82206.34	72937.2	9269.14	0	0		
		Управление инновационного развития, международного и межрегионального сотрудничества области	2014	0	0	0	0	0	
		2015	0	0	0	0	0	0	
		2018	0	0	0	0	0	0	
		2019	0	0	0	0	0	0	
		2020	0	0	0	0	0	0	
		2021	0	0	0	0	0	0	
		2022	0	0	0	0	0	0	
		Ответственный исполнитель — управление по развитию промышленности и предпринимательства области, с 2018 г. соисполнитель — управление по развитию промышленности и торговли области	2014	0	0	0	0	0	
		2015	0	0	0	0	0	0	
		2018	0	0	0	0	0	0	
		2019	0	0	0	0	0	0	
		2020	0	0	0	0	0	0	
		2021	0	0	0	0	0	0	
		2022	0	0	0	0	0	0	
		Управление инновационного развития, международного и межрегионального сотрудничества области	2014	0	0	0	0	0	
		2015	0	0	0	0	0	0	
		2018	0	0	0	0	0	0	
		2019	0	0	0	0	0	0	
		2020	0	0	0	0	0	0	
		2021	0	0	0	0	0	0	
		2022	0	0	0	0	0	0	
		Ответственный исполнитель с 2018 года — управление регионального развития и поддержки инвестиционной деятельности области, с 2022 г. - управление инвестиционной политики и развития предпринимательства администрации области, управление экономической политики администрации области	2014	0	0	0	0	0	
		2015	0	0	0	0	0	0	
		2018	0	0	0	0	0	0	
		2019	0	0	0	0	0	0	
		2020	0	0	0	0	0	0	
		2021	0	0	0	0	0	0	
		2022	0	0	0	0	0	0	

1	2	3	4		5	6	7	8	
			2014	2015					
Подпрограмма государственной программы	«Совершенствование государственного и муниципального управления»	Соисполнитель – управление труда и занятости населения области	2014	30000	24000	6000	0	0	
			2015	30000	28500	1500	0	0	
			2016	12500	11750	750	0	0	
		Соисполнитель – управление образования и науки области	2014	7000	5600	1400	0	0	
			2015	7000	6650	350	0	0	
			2016	4350	4000	350	0	0	
		Всего	2014	11180.37	25215.87	81488.5	3608	868	
			2015	116124.03	22499.93	93093.36	0	530.74	
			2016	32403.7	168.4	82061.8	0	173.5	
			2017	118442.2	280.7	117801.9	70.5	289.1	
			2018	157536.0	333.6	156846.8	46.4	289.2	
		Ответственный исполнитель – управление государственной службы и организационной работы администрации области	2014	53409.67	25215.87	23717.8	3608	868	
			2015	39146.5	22499.93	16116.0	-	530.74	
			2016	32065.4	168.4	81723.5	-	173.5	
			2017	115959.5	280.7	115389.7	0	289.1	
			2018	510.8	0	510.8	0	0	
		в т.ч. в лимитах ОАИП	Ответственный исполнитель – департамент государственных и муниципальных услуг, информационных технологий, связи и документооборота аппарата главы администрации области (в 2018 году)	2018	153950.5	0	153950.5	0	0
				в т.ч. в лимитах ОАИП	Соисполнитель – управление делами администрации области	2018	20872.7	0	20872.7
2014	31548					0	31548.0	0	0
2015	76312.9					0	76312.90	0	0
2016	0					0	0	0	0
2017	0					0	0	0	0
2018	0					0	0	0	0
2014	0					0	0.0	0	0
2015	31417.43					0	31417.43	0	0
2016	0					0	0	0	0
2017	0	0	0			0	0		
в т.ч. в лимитах ОАИП	Соисполнитель – департамент государственной, муниципальной службы и противодействия коррупции аппарата главы администрации области	2017	2095.2	0	2095.2	0	0		
		2018	2286.9	0	2240.5	46.4	0		
в т.ч. в лимитах ОАИП	Соисполнитель – управление регионального развития и поддержки инвестиционной деятельности области	2018	150	0	150.0	0	0		

1	2	3	4				7	8
			2019	2020	2021	2022		
		Сополнитель – департамент общественных связей и информационной политики аппарата главы администрации области, с 2022 г. - департамент внутренней политики и развития местного самоуправления администрации области	250.30	0	250.3	0	0	
			91.97	0	91.97	0	0	
			246.54	0	246.54	0	0	
			250.30	0	250.3	0	0	
		Всего	3469.1	353.7	2773.5	52.8	289.1	
			3074.3	353.7	2391.5	40.0	289.1	
			2797.1	330.1	2160.4	36.8	269.8	
			4859.4	330.1	4219.5	40	269.8	
		Ответственный исполнитель – департамент государственной, муниципальной службы и противодействия коррупции аппарата главы администрации области, с 2022 г. - департамент государственной службы, кадровой политики и ведомственного контроля аппарата главы администрации области	2521.6	0	2468.8	52.8	0	
			2223.7	0	2183.7	40	0	
			2003.2	0	1966.4	36.8	0	
			3985.6	0	3985.6	0	0	
		Сополнитель — управление топливно-энергетического комплекса и жилищно-коммунального хозяйства области	48	0	48.0	0	0	
		Сополнитель — управление по развитию промышленности и торговли области	899.5	353.7	256.7	0	289.1	
			850.6	353.7	207.8	0	289.1	
			793.9	330.1	194	0	269.8	
			793.8	330.1	193.9	0	269.8	
		Сополнитель — департамент внутренней политики и развития местного самоуправления администрации области	80.0	0	40	40	0	

И.о. заместителя
Главы Тамбовской области

О.А.Леонгард



ПРИЛОЖЕНИЕ № 6

к постановлению Правительства Тамбовской области
от 10.10.2022 № 157

ПРИЛОЖЕНИЕ № 3.1

к государственной программе Тамбовской области
«Экономическое развитие и инновационная экономика»

Ресурсное обеспечение
реализации государственной программы Тамбовской области
«Экономическое развитие и инновационная экономика» II этапа реализации (2023-2030 гг.)

Статус	Наименование государственной программы Тамбовской области, подпрограммы государственной программы, мероприятия	Ответственный исполнитель, соисполнители	Объемы финансирования, тыс. рублей, в т.ч.							
			по годам, всего	федеральный бюджет	бюджет Тамбовской области	местный бюджет	внебюджетные средства			
1	2	3	4	5	6	7	8			
Государственная программа Тамбовской области	«Экономическое развитие и инновационная экономика»	Всего	2023	5750957,2	163595,4	568015,5	276,5	3219069,8		
			2024	2914375,2	101427,4	169796,5	81,5	2643069,8		
			2025	460875,0	0	159035,0	40,0	301800,0		
			2026	159375,0	0	159035,0	40,0	300,0		
			2027	159375,0	0	159035,0	40,0	300,0		
			2028	159375,0	0	159035,0	40,0	300,0		
			2029	159375,0	0	159035,0	40,0	300,0		
			2030	159375,0	0	159035,0	40,0	300,0		
			2023	5273972,4	49738,0	5392,9	41,5	3218800,0		
			2024	2696171,8	47733,4	5596,9	41,5	2642800,0		
			2025	304190,0	0	2390,0	0	301800,0		
			2026	2690,0	0	2390,0	0	300,0		
			2027	2690,0	0	2390,0	0	300,0		
2028	2690,0	0	2390,0	0	300,0					
2029	2690,0	0	2390,0	0	300,0					
2030	2690,0	0	2390,0	0	300,0					
			2023	700,0	0	700,0	0	0,0		
			2024	700,0	0	700,0	0	0,0		
			2025	700,0	0	700,0	0	0,0		
			2026	700,0	0	700,0	0	0,0		
			2027	700,0	0	700,0	0	0,0		
			2028	700,0	0	700,0	0	0,0		
			2029	700,0	0	700,0	0	0,0		
			2030	700,0	0	700,0	0	0,0		
		Соисполнитель — управление организации проектной деятельности Правительства Тамбовской области	2023	700,0	0	700,0	0	0,0		
			2024	700,0	0	700,0	0	0,0		
			2025	700,0	0	700,0	0	0,0		
			2026	700,0	0	700,0	0	0,0		
			2027	700,0	0	700,0	0	0,0		
			2028	700,0	0	700,0	0	0,0		
			2029	700,0	0	700,0	0	0,0		
			2030	700,0	0	700,0	0	0,0		

1	2	3	4							7	8
			2023	2024	2025	2026	2027	2028	2029		
Подпрограмма государственной программы	«Улучшение инвестиционного климата»	Соисполнитель — министерство автомобильных дорог и транспорта Тамбовской области	2023	180180	0	180000			180	0	
			2024	0	0	0			0	0	
			2025	0	0	0			0	0	
			2026	0	0	0			0	0	
			2027	0	0	0			0	0	
			2028	0	0	0			0	0	
			2029	0	0	0			0	0	
			2030	0	0	0			0	0	
			2023	24572,6	0	24572,6			0	0	
			2024	24572,6	0	24572,6			0	0	
Всего		Соисполнитель — департамент административно-хозяйственной работы и контрактной службы аппарата Правительства Тамбовской области	2025	25780	0	25780,0			0	0	
			2026	25780	0	25780,0			0	0	
			2027	25780	0	25780,0			0	0	
			2028	25780	0	25780,0			0	0	
			2029	25780	0	25780,0			0	0	
			2030	25780	0	25780,0			0	0	
			2023	3420267,6	0	219572,6			195	3200500,0	
			2024	2667072,6	0	24572,6			0	2642500,0	
			2025	327520,0	0	26020,0			0	301500,0	
			2026	26020,0	0	26020,0			0	0	
Подпрограмма государственной программы		Соисполнитель — департамент административно-хозяйственной работы и контрактной службы аппарата Правительства Тамбовской области	2027	26020,0	0	26020,0			0	0	
			2028	26020,0	0	26020,0			0	0	
			2029	26020,0	0	26020,0			0	0	
			2030	26020,0	0	26020,0			0	0	
			2023	3200500,0	0	0,0			0	3200500,0	
			2024	2642500,0	0	0,0			0	2642500,0	
			2025	301740,0	0	240,0			0	301500,0	
			2026	240,0	0	240,0			0	0	
			2027	240,0	0	240,0			0	0	
			2028	240,0	0	240,0			0	0	
Подпрограмма государственной программы		Ответственный исполнитель – министерство экономической и инвестиционной политики Тамбовской области	2029	240,0	0	240,0			0	0	
			2030	240,0	0	240,0			0	0	
			2023	24572,6	0	24572,6			0	0	
			2024	24572,6	0	24572,6			0	0	
			2025	25780,0	0	25780,0			0	0	
			2026	25780,0	0	25780,0			0	0	
			2027	25780,0	0	25780,0			0	0	
			2028	25780,0	0	25780,0			0	0	
			2029	25780,0	0	25780,0			0	0	
			2030	25780,0	0	25780,0			0	0	

1	2	3	4		5	6	7	8
			2023	2024				
		Соисполнитель — министерство топливно-энергетического комплекса и жилищно-коммунального хозяйства Тамбовской области	2023	15015,0	0	15000,0	15	0
			2024	0	0	0	0	0
			2025	0	0	0	0	0
			2026	0	0	0	0	0
			2027	0	0	0	0	0
			2028	0	0	0	0	0
			2029	0	0	0	0	0
			2030	0	0	0	0	0
			2023	180180	0	180000	180	0
			2024	0	0	0	0	0
		Соисполнитель — министерство автомобильных дорог и транспорта Тамбовской области	2025	0	0	0	0	0
			2026	0	0	0	0	0
			2027	0	0	0	0	0
			2028	0	0	0	0	0
			2029	0	0	0	0	0
			2030	0	0	0	0	0
			2023	59809,51	37755,9	3752,1	41,51	18500
			2024	41809,51	37755,9	3752,1	41,51	300
			2025	300	0	0	0	300
			2026	300	0	0	0	300
		Всего	2027	300	0	0	0	300
			2028	300	0	0	0	300
			2029	300	0	0	0	300
			2030	300	0	0	0	300
			2023	59809,51	37755,9	3752,1	41,51	18500
			2024	41809,51	37755,9	3752,1	41,51	300
			2025	300	0	0	0	300
			2026	300	0	0	0	300
			2027	300	0	0	0	300
			2028	300	0	0	0	300
		Ответственный исполнитель – министерство экономической и инвестиционной политики Тамбовской области	2029	300	0	0	0	300
			2030	300	0	0	0	300
			2023	59809,51	37755,9	3752,1	41,51	18500
			2024	41809,51	37755,9	3752,1	41,51	300
			2025	300	0	0	0	300
			2026	300	0	0	0	300
			2027	300	0	0	0	300
			2028	300	0	0	0	300
			2029	300	0	0	0	300
			2030	300	0	0	0	300

1	2	3	4		5	6	7	8
			2023	2024				
Подпрограмма государственной программы	«Совершенствование системы стратегического и программно-целевого планирования»	Всего	14362,9	12002,1	2360,8	0	0	
			12562,3	9997,5	2564,8	0	0	
			2850,0	0	2850,0	0	0	
			2850,0	0	2850,0	0	0	
			2850,0	0	2850,0	0	0	
			2850,0	0	2850,0	0	0	
			2850,0	0	2850,0	0	0	
			2850,0	0	2850,0	0	0	
			2850,0	0	2850,0	0	0	
			2850,0	0	2850,0	0	0	
			13662,9	12002,1	1660,8	0	0	
			11862,3	9997,5	1864,8	0	0	
			2150	0	2150	0	0	
			2150	0	2150	0	0	
			2150	0	2150	0	0	
Подпрограмма государственной программы	«Развитие малого и среднего предпринимательства»	Всего	123144,28	113527,30	9616,98	0	0	
			61968,95	53363,90	8605,05	0	0	
			0	0	0	0	0	
			0	0	0	0	0	
			0	0	0	0	0	
			0	0	0	0	0	
			0	0	0	0	0	
			0	0	0	0	0	
			0	0	0	0	0	
			0	0	0	0	0	
			0	0	0	0	0	
			0	0	0	0	0	
			0	0	0	0	0	
			0	0	0	0	0	

Ответственный исполнитель – министерство экономической и инвестиционной политики Тамбовской области

Соисполнитель — управление организации проектной деятельности Правительства Тамбовской области

1	2	3	4		5	6	7	8
			2025	2026				
Подпрограмма государственной программы	«Совершенствование государственного и муниципального управления»	Ответственный исполнитель — министерство промышленности, торговли и развития предпринимательства Тамбовской области	2025	123144,28	113527,30	9616,98	0	0
			2024	61968,95	53363,90	8605,05	0	0
			2025	0	0	0	0	0
			2026	0	0	0	0	0
			2027	0	0	0	0	0
			2028	0	0	0	0	0
			2029	0	0	0	0	0
			2030	0	0	0	0	0
			2025	128427,5	0	128427,5	0	0
			2024	125944,4	0	125944,4	0	0
	2025	126030,4	0	126030,4	0	0		
	2026	126030,4	0	126030,4	0	0		
	2027	126030,4	0	126030,4	0	0		
	2028	126030,4	0	126030,4	0	0		
	2029	126030,4	0	126030,4	0	0		
	2030	126030,4	0	126030,4	0	0		
	2025	128177,2	0	128177,2	0	0		
	2024	125694,1	0	125694,1	0	0		
	2025	125780,1	0	125780,1	0	0		
	2026	125780,1	0	125780,1	0	0		
2027	125780,1	0	125780,1	0	0			
2028	125780,1	0	125780,1	0	0			
2029	125780,1	0	125780,1	0	0			
2030	125780,1	0	125780,1	0	0			
Соисполнитель – департамент государственных, муниципальных услуг и документооборота аппарата Правительства Тамбовской области	Всего	Соисполнитель – департамент государственных, муниципальных услуг и документооборота аппарата Правительства Тамбовской области	2025	128177,2	0	128177,2	0	0
			2024	125694,1	0	125694,1	0	0
			2025	125780,1	0	125780,1	0	0
			2026	125780,1	0	125780,1	0	0
			2027	125780,1	0	125780,1	0	0
			2028	125780,1	0	125780,1	0	0
			2029	125780,1	0	125780,1	0	0
			2030	125780,1	0	125780,1	0	0
			2025	250,3	0	250,3	0	0
			2024	250,3	0	250,3	0	0
2025	250,3	0	250,3	0	0			
2026	250,3	0	250,3	0	0			
2027	250,3	0	250,3	0	0			
2028	250,3	0	250,3	0	0			
2029	250,3	0	250,3	0	0			
2030	250,3	0	250,3	0	0			
Соисполнитель – департамент внутренней политики Правительства Тамбовской области	Соисполнитель – департамент внутренней политики Правительства Тамбовской области	Соисполнитель – департамент внутренней политики Правительства Тамбовской области	2025	250,3	0	250,3	0	0
			2024	250,3	0	250,3	0	0
			2025	250,3	0	250,3	0	0
			2026	250,3	0	250,3	0	0
			2027	250,3	0	250,3	0	0
			2028	250,3	0	250,3	0	0
			2029	250,3	0	250,3	0	0
			2030	250,3	0	250,3	0	0
			2025	250,3	0	250,3	0	0
			2024	250,3	0	250,3	0	0

ПРИЛОЖЕНИЕ №7
к постановлению Правительства Тамбовской области
от 12.12.2012 № 157

ПРИЛОЖЕНИЕ
к подпрограмме «Улучшение инвестиционного климата»

Правила
предоставления и распределения субсидий из бюджета Тамбовской области
бюджетам муниципальных образований области на подключение
(технологическое присоединение) объектов капитального строительства
к сетям инженерно-технического обеспечения в целях реализации новых
инвестиционных проектов

1. Правила предоставления и распределения субсидий из бюджета Тамбовской области (далее – области) бюджетам муниципальных образований области на подключение (технологическое присоединение) объектов капитального строительства к сетям инженерно-технического обеспечения, в рамках мероприятий по реализации новых инвестиционных проектов (далее – субсидии), устанавливают механизм предоставления и распределения субсидий из бюджета области бюджетам муниципальных образований области.
2. Субсидии носят целевой характер и не могут быть использованы на иные цели.
3. Функции главного распорядителя средств бюджета Тамбовской области по предоставлению субсидий осуществляет министерство топливно-энергетического комплекса и жилищно-коммунального хозяйства Тамбовской области (до его образования и утверждения Положения о министерстве топливно-энергетического комплекса и жилищно-коммунального хозяйства Тамбовской области — управление топливно-энергетического комплекса и жилищно-коммунального хозяйства области) (далее – Министерство (Управление)), которое доводит до финансовых органов муниципальных образований области уведомления по расчетам между бюджетами по межбюджетным трансфертам.
4. Субсидии предоставляются бюджетам муниципальных образований области при следующих условиях:
 - 4.1. наличие муниципальной программы, содержащей перечень мероприятий, в целях софинансирования которых предоставляются субсидии;
 - 4.2. заключение между Министерством (Управлением) и органом местного самоуправления области соглашения о предоставлении из бюджета Тамбовской области бюджету муниципального образования субсидии (далее – Соглашение) в соответствии с типовой формой Соглашения, утвержденной приказом финансового управления области от 19.12.2019 №150.
5. Критерием отбора муниципальных образований области для предоставления субсидий является реализация на территории муниципального

образования нового инвестиционного проекта, включенного в сводный перечень новых инвестиционных проектов, сформированный Министерством экономического развития Российской Федерации.

6. Соглашение заключается в течение 10 рабочих дней с даты принятия Министерством (Управлением) решения о предоставлении субсидий.

7. Размер субсидии, предоставляемой бюджету муниципального образования области (распределение субсидий между бюджетами муниципальных образований), определяется по методике согласно приложению № 1 к настоящим Правилам.

8. Распределение субсидий местным бюджетам из бюджета Тамбовской области между муниципальными образованиями осуществляется с учетом положений пункта 4 статьи 139 Бюджетного кодекса Российской Федерации.

9. Эффективность использования субсидий оценивается Министерством (Управлением) ежегодно в срок до 01 февраля года, следующего за годом предоставления субсидии, на основании достижения значений результата использования субсидий.

Оценка эффективности использования субсидий осуществляется Министерством (Управлением) на основании сравнения планируемых и достигнутых значений результатов использования субсидий муниципальным образованием, установленных Соглашением, на основании отчетов, представляемых в Министерство (Управление) администрациями муниципальных образований области по форме и в сроки, установленные пунктом 21 настоящих Правил.

10. Результатом использования субсидий является подключение (технологическое присоединение) объектов капитального строительства к сетям инженерно-технического обеспечения.

Конкретное значение результата использования субсидий устанавливается в Соглашении.

11. В случае если муниципальным образованием области допущены нарушения своих обязательств по условиям софинансирования, а также в случае непредставления и несвоевременного представления необходимых материалов и отчетности, Министерство (Управление) приостанавливает предоставление субсидий до устранения нарушений по выполнению своих обязательств.

12. В случае нецелевого использования муниципальным образованием области субсидий к нему применяются бюджетные меры принуждения, предусмотренные бюджетным законодательством Российской Федерации.

13. В случае если муниципальным образованием области по состоянию на 31 декабря года предоставления субсидий допущены нарушения обязательств, предусмотренных Соглашением, в части недостижения значения результата использования субсидии и в срок до первой даты представления отчетности о достижении значений результата использования субсидий в соответствии с Соглашением в году, следующем за годом предоставления субсидий, указанные нарушения не устранены, объем средств, подлежащих возврату из бюджета

муниципального образования области в бюджет Тамбовской области в срок до 01 июня года, следующего за годом предоставления субсидии ($V_{\text{возврата}}$), рассчитывается по формуле :

$$V_{\text{возврата}} = (V_{\text{субсидий}} \times k \times m / n) \times 0,1,$$

где:

$V_{\text{субсидий}}$ – размер субсидий, предоставленных бюджету муниципального образования области в отчетном финансовом году;

m – количество результатов использования субсидий, по которым индекс, отражающий уровень недостижения i -го результата использования субсидий, имеет положительное значение;

n – общее количество результатов использования субсидий;

k – коэффициент возврата субсидий.

Коэффициент возврата субсидий рассчитывается по формуле:

$$k = \text{SUM } D_i / m,$$

где:

D_i – индекс, отражающий уровень недостижения i -го результата использования субсидий.

При расчете коэффициента возврата субсидий используются только положительные значения индекса, отражающего уровень недостижения i -го результата использования субсидий.

Индекс, отражающий уровень недостижения i -го результата использования субсидий, определяется по формуле:

$$D_i = 1 - T_i / S_i,$$

где:

T_i – фактически достигнутое значение i -го результата использования субсидий на отчетную дату;

S_i – плановое значение i -го результата использования субсидий, установленное Соглашением .

14. Основанием для освобождения муниципальных образований области от применения мер, предусмотренных пунктом 13 настоящих Правил, является документально подтвержденное наступление обстоятельств непреодолимой силы, препятствующих исполнению соответствующих обязательств :

установление регионального (межмуниципального) и (или) местного уровня реагирования на чрезвычайную ситуацию, подтвержденное правовым актом исполнительного органа области и (или) органа местного самоуправления области;

установление карантина и (или) иных ограничений, направленных на предотвращение распространения и ликвидацию очагов заразных и иных болезней животных, подтвержденное правовым актом органа государственной власти области;

аномальные погодные условия, подтвержденные справкой территориального органа федерального органа исполнительной власти, осуществляющего функции по оказанию государственных услуг в области гидрометеорологии и смежных с ней областях;

наличие вступившего в законную силу в году предоставления субсидий решения арбитражного суда о признании несостоятельной (банкротом) организации, деятельность которой оказывала влияние на исполнение обязательств, предусмотренных Соглашением.

Министерством (Управлением) при наличии одного из оснований, предусмотренных абзацами вторым - пятым настоящего пункта, подготавливает заключение о причинах неисполнения соответствующих обязательств, а также о целесообразности продления срока устранения нарушения обязательств и достаточности мер, предпринимаемых для устранения такого нарушения.

Указанное заключение формируется на основании документов, подтверждающих наступление обстоятельств непреодолимой силы, вследствие которых соответствующие обязательства не исполнены, представляемых администрацией муниципального образования области, допустившего нарушение соответствующих обязательств, не позднее 10 апреля года, следующего за годом предоставления субсидий. Одновременно с указанными документами представляется информация о предпринимаемых мерах по устранению нарушения и персональной ответственности должностных лиц, ответственных за такое нарушение.

При наличии положительного заключения Министерства (Управления) в срок не позднее 01 мая года, следующего за годом предоставления субсидий, вносит в Правительство Тамбовской области предложение об освобождении муниципального образования области от применения мер ответственности, предусмотренных пунктом 13 настоящих Правил, с приложением соответствующего проекта распоряжения Правительства Тамбовской области, согласованного с управлением организации проектной деятельности Правительства Тамбовской области и Министерством финансов Тамбовской области, и указанного заключения.

15. В случае отсутствия оснований для освобождения муниципальных образований области от применения мер ответственности, предусмотренных пунктом 13 настоящих Правил, Министерство (Управление) не позднее 30-го рабочего дня после первой даты представления отчетности о достижении значений результатов использования субсидии в соответствии с соглашением в году, следующем за годом предоставления субсидии, направляет администрации муниципального образования области требование по возврату из местного бюджета в бюджет Тамбовской области объема средств, рассчитанного в соответствии с пунктом 13 настоящих Правил, с указанием сумм, подлежащих возврату, средств и сроков их возврата настоящих Правил.

16. Министерство (Управление) не позднее 2 рабочих дней до начала срока приема документов для получения субсидии направляет в муниципальные образования области информационные письма о приеме документов для получения субсидии с указанием сроков начала и окончания приема документов для получения субсидии, а также ссылки на текст настоящих Правил, размещенных на официальном сайте Министерства (Управления).

Для получения субсидий муниципальные образования области представляют в Министерство (Управление) следующие документы:

выписку из муниципальной программы, содержащую перечень мероприятий, в целях софинансирования которых предоставляется субсидия;

заявку с указанием необходимого объема средств на подключение (технологическое присоединение) объектов капитального строительства к сетям инженерно-технического обеспечения, в рамках мероприятий по реализации новых инвестиционных проектов. Форма заявки утверждается приказом Министерства (Управления).

17. Документы, указанные в пункте 16 настоящих Правил, принимаются на бумажных носителях и должны быть подписаны и заверены печатью администрации муниципального образования области.

Представляемые в Министерство (Управление) документы должны быть оформлены в соответствии с требованиями законодательства. Не допускается представление документов, на которых отсутствует подпись уполномоченного лица, оттиск печати, имеются опечатки, подчистки, исправления, а также если текст документов не поддастся прочтению или представленные документы содержат противоречивые сведения.

Ответственность за достоверность сведений, содержащихся в представленных документах, несет муниципальное образование области в соответствии с действующим законодательством Российской Федерации.

В случае представления в Министерство (Управление) документов, не отвечающих требованиям, установленным настоящим пунктом, документы подлежат возврату.

18. Министерство (Управление) рассматривает представленные муниципальными образованиями области документы на предмет их полноты и соответствия пунктам 16, 17 настоящих Правил в течение 1 рабочего дня со дня поступления и по результатам рассмотрения принимает решение о предоставлении субсидии или об отказе в предоставлении субсидии при наличии оснований для отказа, установленных пунктом 19 настоящих Правил.

В случае отказа в предоставлении субсидии Министерство (Управление) в срок, не превышающий 1 рабочего дня со дня принятия решения об отказе в предоставлении субсидии, уведомляет администрацию муниципального образования области об отказе в предоставлении субсидии.

После устранения причин, послуживших основанием для отказа в предоставлении субсидии, администрация муниципального образования области вправе повторно обратиться за получением субсидии в пределах срока приема заявок установленного Министерством (Управлением).

19. Основаниями для отказа в предоставлении субсидии являются:

19.1. несоответствие представленных муниципальным образованием области документов требованиям, установленным пунктами 16, 17 настоящих Правил, или непредставление (представление не в полном объеме) указанных в настоящих Правилах документов;

19.2. недостоверность информации, содержащейся в документах, представленных муниципальным образованием области;

19.3. отсутствие на территории муниципального образования области реализуемого нового инвестиционного проекта, включенного в сводный перечень новых инвестиционных проектов, сформированный Министерством экономического развития Российской Федерации.

20. В случае принятия решения о предоставлении субсидии Министерство (Управление) в течение 2 рабочих дней со дня заключения Соглашения формирует заявки бюджетополучателя на финансирование и направляет их в Министерство финансов Тамбовской области.

Министерство финансов Тамбовской области в течение 3 рабочих дней со дня получения заявки бюджетополучателя на финансирование формирует и представляет в Управление Федерального казначейства по Тамбовской области расходные расписания для зачисления средств бюджета Тамбовской области на лицевой счет получателя бюджетных средств – Министерства (Управления).

Министерство (Управление) не позднее 2 рабочих дней после зачисления средств бюджета Тамбовской области на лицевой счет получателя бюджетных средств – Министерства (Управления) представляет в Управление Федерального казначейства по Тамбовской области заявки на кассовый расход на перечисление субсидии бюджетам муниципальных образований области на счет по учету доходов, распределяемых органами Федерального казначейства по Тамбовской области.

Финансовые органы муниципальных образований области после получения выписки о зачислении субсидии в течение 2 рабочих дней представляют в отделения Управления Федерального казначейства по Тамбовской области расходные расписания для зачисления бюджетных данных на лицевые счета получателей средств в соответствии со сводной бюджетной росписью местных бюджетов.

21. Уполномоченные органы муниципальных образований области представляют в Министерство (Управление) отчеты об использовании субсидии: отчеты о расходах местного бюджета, источником финансового обеспечения которых является субсидия, в срок не позднее 12 числа месяца, следующего за отчетным кварталом, по форме согласно приложению № 2 к настоящим Правилам;

отчеты о достижении значений результатов использования субсидии в срок не позднее 12 января года, следующего за годом, в котором были получены субсидии, по форме согласно приложению № 3 к настоящим Правилам.

Ответственность за достоверность представляемых Министерству (Управлению) сведений возлагается на администрации муниципальных образований области.

22. Решение о наличии потребности в субсидиях, предоставленных местным бюджетам из бюджета Тамбовской области и не использованных в отчетном финансовом году, а также об их возврате в местные бюджеты в текущем финансовом году принимает Министерство (Управление) в

соответствии со статьей 242 Бюджетного кодекса Российской Федерации и постановлением администрации области от 29.01.2020 № 67 «Об утверждении Порядка принятия главными администраторами средств бюджета Тамбовской области решения о наличии потребности в межбюджетных трансфертах, полученных из бюджета Тамбовской области в форме субсидий, субвенций и иных межбюджетных трансфертов, имеющих целевое назначение и не использованных в отчетном финансовом году».

23. Контроль за целевым использованием выделенных субсидий в установленном порядке осуществляет Министерство (Управление) и орган государственного финансового контроля.

ПРИЛОЖЕНИЕ № 1
к Правилам предоставления и распределения
субсидий из бюджета Тамбовской области
бюджетам муниципальных образований области
на подключение (технологическое
присоединение) объектов капитального
строительства к сетям инженерно-технического
обеспечения в целях реализации новых
инвестиционных проектов

Методика распределения субсидии

Настоящая Методика разработана в соответствии с подпунктом 4.4 пункта 4 Правил формирования, предоставления и распределения субсидий из бюджета Тамбовской области бюджетам муниципальных образований области, утвержденных постановлением администрации области от 04.12.2019 № 1347.

Размер субсидии, предоставляемой бюджету муниципального образования области (C_i), определяется главным распорядителем по формуле:

$$C_i = (C \times \Pi_i \times Y_i) / \sum \Pi_i \times Y_i,$$

где:

C_i - размер субсидии, предоставляемой бюджету i -го муниципального образования Тамбовской области;

C - общий размер субсидий из бюджета области, предоставляемых бюджетам муниципальных образований Тамбовской области на подключение (технологическое присоединение) объектов капитального строительства к сетям инженерно-технического обеспечения в целях реализации новых инвестиционных проектов;

Π_i - потребность i -го муниципального образования Тамбовской области в бюджетных ассигнованиях из бюджета области, указанная в заявке;

Y_i - предельный уровень софинансирования расходного обязательства i -го муниципального образования Тамбовской области из бюджета Тамбовской области на очередной финансовый год (процентов), определенный в соответствии с пунктом 14 Правил формирования, предоставления и распределения субсидий из бюджета Тамбовской области бюджетам муниципальных образований области, утвержденных постановлением администрации области от 04.12.2019 №1347.

При распределении субсидий между муниципальными образованиями области объем субсидии местному бюджету в финансовом году не может превышать объем средств на исполнение в финансовом году расходного обязательства муниципального образования области, в целях софинансирования которого предоставляется субсидия, с учетом предельного уровня софинансирования расходного обязательства муниципального образования из бюджета Тамбовской области.

Продолжение приложения №7

Приложение № 2

к Правилам предоставления и распределения субсидий из бюджета Тамбовской области бюджетам муниципальных образований области на подключение (технологическое присоединение) объектов капитального строительства к сетям инженерно-технического обеспечения в целях реализации новых инвестиционных проектов

Форма

Отчет

о расходах местного бюджета, источником обеспечения которых является субсидия на _____ 20 ____ г.

Наименование уполномоченного органа муниципального образования _____
 Наименование бюджета муниципального образования _____
 Наименование финансового органа муниципального образования _____
 Наименование главного распорядителя средств бюджета Тамбовской области _____
 Наименование государственной программы Тамбовской области _____
 Наименование муниципальной программы _____

Периодичность (месячная, квартальная, годовая) _____
 Единица измерения рубль (с точностью до второго десятичного знака после запятой)

Коды	
Дата	
по Сводному реестру	
по ОКТМО	
по ОКПО	
Глава по БК	
по БК	
по БК	

Продолжение приложения №7

Продолжение приложения № 2

к Правилам предоставления и распределения субсидий из бюджета Тамбовской области бюджетам муниципальных образований области на подключение (технологическое присоединение) объектов капитального строительства к сетям инженерно-технического обеспечения в целях реализации новых инвестиционных проектов

1. Движение денежных средств

Наименование показателя	Код строки	Средства бюджета муниципального образования			
		всего	в том числе		в том числе
			за отчетный период	из графы 3 из бюджета Тамбовской области	
1	2	3	4	5	6
Остаток средств субсидии на начало текущего финансового года, всего	010				
Из них подлежит возврату в бюджет Тамбовской области	011				
Размер субсидии, подлежащей предоставлению в текущем финансовом году	020				
Предусмотрено бюджетных ассигнований на исполнение расходных обязательств, в целях софинансирования которых предоставляются субсидии, на текущий финансовый год, всего	030				

Продолжение приложения №7

Продолжение приложения № 2

к Правилам предоставления и распределения субсидий из бюджета Тамбовской области бюджетам муниципальных образований области на подключение (технологическое присоединение) объектов капитального строительства к сетям инженерно-технического обеспечения в целях реализации новых инвестиционных проектов

1	2	3	4	5	6
Поступило средств субсидии	040				
Кассовые расходы на отчетную дату, всего	050				
Из них в объеме софинансирования из бюджета Тамбовской области	051				
Восстановлено средств, подлежащих возврату в бюджет Тамбовской области, всего, в том числе:	060				
использованных в текущем году, всего, из них:	061				
не по целевому назначению	062				
использованных в предшествующие годы, всего	063				
Из них не по целевому назначению	064				
Возвращено (взыскано) в бюджет Тамбовской области, всего, в том числе:	070				
остаток средств субсидии на начало текущего финансового года (стр. 011)	071				

Продолжение приложения №7

Продолжение приложения № 2

к Правилам предоставления и распределения субсидий из бюджета Тамбовской области бюджетам муниципальных образований области на подключение (технологическое присоединение) объектов капитального строительства к сетям инженерно-технического обеспечения в целях реализации новых инвестиционных проектов

1	2	3	4	5	6
восстановленных средств, подлежащих перечислению в бюджет Тамбовской области (стр.060), всего, из них:	072				
использованных в текущем году, включая использованных не по целевому назначению	073				
использованных в предшествующие годы, включая использованных не по целевому назначению	074				
Остаток средств субсидии на конец отчетного периода (года) (стр.010 + стр.040 - стр.050 + стр.060 - стр.070), всего	080				
Из них подлежит возврату в бюджет Тамбовской области	081				

Продолжение приложения №7

Продолжение приложения № 2

к Правилам предоставления и распределения субсидий из бюджета Тамбовской области бюджетам муниципальных образований области на подключение (технологическое присоединение) объектов капитального строительства к сетям инженерно-технического обеспечения в целях реализации новых инвестиционных проектов

2. Сведения о направлении расходов бюджета муниципального образования, финансирование которых осуществляется из бюджета Тамбовской области

Код по БК	Наименование мероприятия	Код строки	Предусмотрено бюджетных ассигнований в бюджете муниципального образования на 20__ г.	Кассовые расходы бюджета муниципального образования (нарастающим итогом с начала года)	Уровень софинансирования, %
1	2	3	4	5	6

Руководитель

(уполномоченное лицо)

_____ (должность)

_____ (подпись)

_____ (расшифровка подписи)

ПРИЛОЖЕНИЕ № 3

к Правилам предоставления и распределения субсидий из бюджета Тамбовской области бюджетам муниципальных образований области на подключение (технологическое присоединение) объектов капитального строительства к сетям инженерно-технического обеспечения в целях реализации новых инвестиционных проектов

Форма

Отчет о достижении значений результатов использования субсидии

Наименование уполномоченного органа муниципального образования _____

Наименование муниципального образования _____

Наименование главного распорядителя средств бюджета Тамбовской области _____

Наименование государственной программы Тамбовской области _____

Наименование муниципальной программы _____

Периодичность (месячная, квартальная, годовая)

Коды	
Дата	
по Сводному реестру	
по ОКТМО	
по Сводному реестру	
по БК	
по БК	

Наименование мероприятия	Код строки	Результат использования субсидии	Единица измерения		Значение результата использования субсидии	Причина отклонения
			наименование	код по ОКЕИ		
1	2	3	4	5	6	7
						8

Руководитель

(уполномоченное лицо)


(подпись)

(расшифровка подписи)

Исполнитель

(фамилия, инициалы)

(телефон)



И.О. заместителя
Главы Тамбовской области О.А.Леонгард

ПРИЛОЖЕНИЕ № 8

к постановлению Правительства Тамбовской области
от 18.10.2022 № 157

ПРИЛОЖЕНИЕ № 1

к подпрограмме «Совершенствование государственного и муниципального управления»

Прогноз сводных показателей государственных заданий на оказание государственных услуг (выполнение работ) государственными учреждениями Тамбовской области по подпрограмме

I этапа реализации (2019-2022 гг.)

Наименование подпрограммы/основного мероприятия, услуги (работы)	Значение показателя объема услуги (работы)						Расходы бюджета области на оказание государственной услуги (выполнение работы), тыс. рублей					
	ед. изм.	2019 год		2020 год		2021 год		2022 год		2020 год	2021 год	2022 год
		3	4	5	6	7	8	9	10			
Подпрограмма «Совершенствование государственного и муниципального управления»												
Основное мероприятие 6.3. Обеспечение деятельности многофункциональных центров предоставления государственных и муниципальных услуг												
1. Доля получателей государственных и муниципальных услуг, удовлетворенных качеством предоставления государственных и муниципальных услуг в режиме «одного окна» на базе Тамбовского областного государственного казенного учреждения «Многофункциональный центр предоставления государственных и муниципальных услуг» (с учетом филиалов)	%	95	97	95	95	95	140587,9	126771,98	121204,34	121647,26		
2. Доля получателей государственных и муниципальных услуг, удовлетворенных доступностью и комфортностью места предоставления услуги	%	95	95	95	95	95						
3. Доля граждан, имеющих доступ к получению государственных и муниципальных услуг по принципу «одного окна»	%	90	99	99	99	99						



И.о. заместителя
Главы Тамбовской области **О.А. Леонгард**

