



ПРАВИТЕЛЬСТВО ТАМБОВСКОЙ ОБЛАСТИ

ПОСТАНОВЛЕНИЕ

14.12.2022

№ 185

г. Тамбов

О внесении изменений в постановление администрации области от 28.10.2013 № 1206 «Об утверждении государственной программы Тамбовской области «Развитие институтов гражданского общества»

Правительство Тамбовской области **п о с т а н о в л я е т**:

1. Внести в постановление администрации области от 28.10.2013 № 1206 «Об утверждении государственной программы Тамбовской области «Развитие институтов гражданского общества» (в редакции от 18.07.2022) (далее - постановление) следующее изменение:

пункт 5 постановления изложить в следующей редакции:

«5. Контроль за исполнением настоящего постановления возложить на исполняющего обязанности заместителя Главы Тамбовской области в соответствии с разделом 10 распоряжения Главы Тамбовской области № 16 от 27.09.2022.».

2. Внести в государственную программу Тамбовской области «Развитие институтов гражданского общества» (далее - госпрограмма), утвержденную постановлением, следующие изменения:

2.1. в паспорте госпрограммы позиции «Сроки и этапы реализации госпрограммы», «Объемы и источники финансирования госпрограммы» изложить в следующей редакции:

Сроки и этапы реализации госпрограммы	Госпрограмма реализуется в два этапа: I этап – 2014 – 2022; II этап – 2023 – 2030
Объемы и источники финансирования госпрограммы	Основными источниками финансирования госпрограммы являются средства бюджета Тамбовской области, федерального и местного бюджетов, внебюджетные средства. Объемы финансирования госпрограммы ежегодно

уточняются при формировании бюджета на очередной финансовый год.

I этап – 2014 – 2022 годы.

Общие затраты на реализацию госпрограммы в 2014-2022 годах за счет всех источников финансирования составят – 1278068,1 тыс. рублей:

2014 год – 99965,7 тыс. рублей;

2015 год – 95467,4 тыс. рублей;

2016 год – 101570,7 тыс. рублей;

2017 год – 116546,7 тыс. рублей;

2018 год – 120667,6 тыс. рублей;

2019 год – 151313,1 тыс. рублей;

2020 год – 297327,9 тыс. рублей;

2021 год – 154557,1 тыс. рублей;

2022 год – 140651,8 тыс. рублей;

в том числе:

федерального бюджета – 748249,3 тыс. рублей:

2014 год – 65992,3 тыс. рублей;

2015 год – 62152,9 тыс. рублей;

2016 год – 57823,6 тыс. рублей;

2017 год – 66264,3 тыс. рублей;

2018 год – 72811,5 тыс. рублей;

2019 год – 86808,0 тыс. рублей;

2020 год – 198960,2 тыс. рублей;

2021 год – 77343,3 тыс. рублей;

2022 год – 60093,1 тыс. рублей;

бюджета Тамбовской области – 458602,8 тыс. рублей:

2014 год – 27075,4 тыс. рублей;

2015 год – 26588,3 тыс. рублей;

2016 год – 37947,1 тыс. рублей;

2017 год – 42742,9 тыс. рублей;

2018 год – 40536,1 тыс. рублей;

2019 год – 56685,1 тыс. рублей;

2020 год – 88977,8 тыс. рублей;

2021 год – 66511,0 тыс. рублей;

2022 год – 71539,2 тыс. рублей;

местных бюджетов – 8241,9 тыс. рублей:

2014 год – 934,0 тыс. рублей;

2015 год – 1526,2 тыс. рублей;

2016 год – 500,0 тыс. рублей;

2017 год – 1039,5 тыс. рублей;

2018 год – 550,0 тыс. рублей;

2019 год – 550,0 тыс. рублей;

2020 год – 619,9 тыс. рублей;

2021 год – 2102,8 тыс. рублей;

2022 год – 419,5 тыс. рублей;
внебюджетных средств – 62974,0 тыс. рублей:
2014 год – 5964,0 тыс. рублей;
2015 год – 5200,0 тыс. рублей;
2016 год – 5300,0 тыс. рублей;
2017 год – 6500,0 тыс. рублей;
2018 год – 6770,0 тыс. рублей;
2019 год – 7270,0 тыс. рублей;
2020 год – 8770,0 тыс. рублей;
2021 год – 8600,0 тыс. рублей;
2022 год – 8600,0 тыс. рублей.

Общие затраты на реализацию госпрограммы в 2023-2030 годах за счет всех источников финансирования составят - 1041030,3 тыс. рублей:
2023 год – 129805,8 тыс. рублей;
2024 год – 130583,6 тыс. рублей;
2025 год – 130106,8 тыс. рублей;
2026 год – 130106,8 тыс. рублей;
2027 год – 130106,8 тыс. рублей;
2028 год – 130106,8 тыс. рублей;
2029 год – 130106,8 тыс. рублей;
2030 год – 130106,8 тыс. рублей;

в том числе:

федерального бюджета – 416179,1 тыс. рублей:
2023 год – 50311,5 тыс. рублей;
2024 год – 52266,8 тыс. рублей;
2025 год – 52266,8 тыс. рублей;
2026 год – 52266,8 тыс. рублей;
2027 год – 52266,8 тыс. рублей;
2028 год – 52266,8 тыс. рублей;
2029 год – 52266,8 тыс. рублей;
2030 год – 52266,8 тыс. рублей;

бюджета Тамбовской области – 552251,2 тыс. рублей:
2023 год – 70344,2 тыс. рублей;
2024 год – 69166,8 тыс. рублей;
2025 год – 68790,0 тыс. рублей;
2026 год – 68790,0 тыс. рублей;
2027 год – 68790,0 тыс. рублей;
2028 год – 68790,0 тыс. рублей;
2029 год – 68790,0 тыс. рублей;
2030 год – 68790,0 тыс. рублей;

местных бюджетов – 4400,0 тыс. рублей:
2023 год – 550,0 тыс. рублей;
2024 год – 550,0 тыс. рублей;
2025 год – 550,0 тыс. рублей;

<p>2026 год – 550,0 тыс. рублей; 2027 год – 550,0 тыс. рублей; 2028 год – 550,0 тыс. рублей; 2029 год – 550,0 тыс. рублей; 2030 год – 550,0 тыс. рублей; внебюджетных средств – 68200,0 тыс. рублей: 2023 год – 8600,0 тыс. рублей; 2024 год – 8600,0 тыс. рублей; 2025 год – 8500,0 тыс. рублей; 2026 год – 8500,0 тыс. рублей; 2027 год – 8500,0 тыс. рублей; 2028 год – 8500,0 тыс. рублей; 2029 год – 8500,0 тыс. рублей; 2030 год – 8500,0 тыс. рублей</p>
--

2.2. в разделе 6 «Обоснование объема финансовых ресурсов, необходимых для реализации госпрограммы» абзац третий изложить в следующей редакции:

«Объем финансовых ресурсов, необходимых для реализации госпрограммы в 2014-2022 годах, за счет всех источников финансирования составляет 1278068,1 тыс. рублей, в том числе: за счет средств федерального бюджета – 748249,3 тыс. рублей, за счет средств бюджета Тамбовской области – 458602,8 тыс. рублей, местных бюджетов – 8241,9 тыс. рублей, внебюджетных средств – 62974,0 тыс. рублей. Объем финансовых ресурсов, необходимых для реализации госпрограммы в 2023-2030 годах, за счет всех источников финансирования составляет 1041030,3 тыс. рублей, в том числе: за счет средств федерального бюджета – 416179,1 тыс. рублей, за счет средств бюджета Тамбовской области – 552251,2 тыс. рублей, местных бюджетов – 4400,0 тыс. рублей, внебюджетных средств – 68200,0 тыс. рублей.»;

2.3. приложение № 1 к госпрограмме изложить в редакции согласно приложению № 1 к настоящему постановлению;

2.4. приложение № 1.1 к госпрограмме изложить в редакции согласно приложению № 2 к настоящему постановлению

2.5. приложение № 2 к госпрограмме изложить в редакции согласно приложению № 3 к настоящему постановлению;

2.6. приложение № 2.1 к госпрограмме изложить в редакции согласно приложению № 4 к настоящему постановлению;

2.7. приложение № 3 к госпрограмме изложить в редакции согласно приложению № 5 к настоящему постановлению;

2.8. приложение № 3.1 к госпрограмме изложить в редакции согласно приложению № 6 к настоящему постановлению;

2.9. в приложении № 4 «Повышение эффективности государственной поддержки социально ориентированных некоммерческих организаций Тамбовской области» (далее - Подпрограмма) к госпрограмме:

2.9.1. в паспорте Подпрограммы позиции «Сроки и этапы реализации подпрограммы», «Объёмы и источники финансирования Подпрограммы» изложить в следующей редакции:

Сроки и этапы реализации Подпрограммы	Подпрограмма реализуется в два этапа: I этап – 2014 – 2022; II этап – 2023 – 2030
Объёмы и источники финансирования Подпрограммы	<p>Общие затраты на реализацию Подпрограммы на I этапе за счет всех источников финансирования составят – 270115,1 тыс. рублей:</p> <p>2014 год – 29196,0 тыс. рублей; 2015 год – 28861,6 тыс. рублей; 2016 год – 27410,0 тыс. рублей; 2017 год – 27914,0 тыс. рублей; 2018 год – 27473,5 тыс. рублей; 2019 год – 28373,5 тыс. рублей; 2020 год – 29185,3 тыс. рублей; 2021 год – 45296,0 тыс. рублей; 2022 год – 26405,2 тыс. рублей;</p> <p>в том числе:</p> <p>федерального бюджета – 37280,5 тыс. рублей: 2014 год – 10000,0 тыс. рублей; 2015 год – 10000,0 тыс. рублей; 2016 год – 0 тыс. рублей; 2017 год – 0 тыс. рублей; 2018 год – 0 тыс. рублей; 2019 год – 0 тыс. рублей; 2020 год – 0 тыс. рублей; 2021 год – 0 тыс. рублей; 2022 год – 0 тыс. рублей;</p> <p>бюджета Тамбовской области – 164704,2 тыс. рублей: 2014 год – 12458,0 тыс. рублей; 2015 год – 12335,4 тыс. рублей; 2016 год – 21910,0 тыс. рублей; 2017 год – 20824,5 тыс. рублей; 2018 год – 20823,5 тыс. рублей; 2019 год – 20823,5 тыс. рублей; 2020 год – 20135,3 тыс. рублей; 2021 год – 34769,3 тыс. рублей; 2022 год – 17905,2 тыс. рублей;</p> <p>местных бюджетов – 7676,4 тыс. рублей: 2014 год – 934,0 тыс. рублей; 2015 год – 1526,2 тыс. рублей; 2016 год – 500,0 тыс. рублей; 2017 год – 1039,5 тыс. рублей;</p>

2018 год – 550,0 тыс. рублей;
2019 год – 550,0 тыс. рублей;
2020 год – 550,0 тыс. рублей;
2021 год – 2026,7 тыс. рублей;
2022 год – 0 тыс. рублей;
внебюджетных средств – 60454,0 тыс. рублей:
2014 год – 5804,0 тыс. рублей;
2015 год – 5000,0 тыс. рублей;
2016 год – 5000,0 тыс. рублей;
2017 год – 6050,0 тыс. рублей;
2018 год – 6100,0 тыс. рублей;
2019 год – 7000,0 тыс. рублей;
2020 год – 8500,0 тыс. рублей;
2021 год – 8500,0 тыс. рублей;
2022 год – 8500,0 тыс. рублей;
Общие затраты на реализацию Подпрограммы на II этапе за счет всех источников финансирования составят – 217241,6 тыс. рублей:
2023 год – 27155,2 тыс. рублей;
2024 год – 27155,2 тыс. рублей;
2025 год – 27155,2 тыс. рублей;
2026 год – 27155,2 тыс. рублей;
2027 год – 27155,2 тыс. рублей;
2028 год – 27155,2 тыс. рублей;
2029 год – 27155,2 тыс. рублей;
2030 год – 27155,2 тыс. рублей;
в том числе:
федерального бюджета – 0 тыс. рублей:
2023 год – 0 тыс. рублей;
2024 год – 0 тыс. рублей;
2025 год – 0 тыс. рублей;
2026 год – 0 тыс. рублей;
2027 год – 0 тыс. рублей;
2028 год – 0 тыс. рублей;
2029 год – 0 тыс. рублей;
2030 год – 0 тыс. рублей;
бюджета Тамбовской области – 144841,6 тыс. рублей:
2023 год – 18105,2 тыс. рублей;
2024 год – 18105,2 тыс. рублей;
2025 год – 18105,2 тыс. рублей;
2026 год – 18105,2 тыс. рублей;
2027 год – 18105,2 тыс. рублей;
2028 год – 18105,2 тыс. рублей;
2029 год – 18105,2 тыс. рублей;
2030 год – 18105,2 тыс. рублей;

	<p>местных бюджетов – 4400,0 тыс. рублей: 2023 год – 550,0 тыс. рублей; 2024 год – 550,0 тыс. рублей; 2025 год – 550,0 тыс. рублей; 2026 год – 550,0 тыс. рублей; 2027 год – 550,0 тыс. рублей; 2028 год – 550,0 тыс. рублей; 2029 год – 550,0 тыс. рублей; 2030 год – 550,0 тыс. рублей;</p> <p>внебюджетных средств – 68000,0 тыс. рублей: 2023 год – 8500,0 тыс. рублей; 2024 год – 8500,0 тыс. рублей; 2025 год – 8500,0 тыс. рублей; 2026 год – 8500,0 тыс. рублей; 2027 год – 8500,0 тыс. рублей; 2028 год – 8500,0 тыс. рублей; 2029 год – 8500,0 тыс. рублей; 2030 год – 8500,0 тыс. рублей</p>
--	---

2.9.2. в разделе 5 «Обоснование объема финансовых ресурсов, необходимых для реализации Подпрограммы»:

абзац третий изложить в следующей редакции:

«Объем финансовых ресурсов, необходимых для реализации Подпрограммы в 2014-2022 годах, за счет всех источников финансирования составляет 270115,1 тыс. рублей, в том числе: за счет средств федерального бюджета – 37280,5 тыс. рублей, за счет средств бюджета Тамбовской области –

164704,2 тыс. рублей, местных бюджетов – 7676,4 тыс. рублей, внебюджетных средств – 60454,0 тыс. рублей. Объем финансовых ресурсов, необходимых для реализации Подпрограммы в 2023-2030 годах, за счет всех источников финансирования составляет 217241,6 тыс. рублей, в том числе: за счет средств федерального бюджета – 0 тыс. рублей, за счет средств бюджета Тамбовской области – 144841,6 тыс. рублей, местных бюджетов – 4400,0 тыс. рублей, внебюджетных средств – 68000,0 тыс. рублей.»;

абзац пятый признать утратившим силу;

2.10. в приложении № 5 «Развитие социально-экономической активности молодежи Тамбовской области» (далее - Подпрограмма) к госпрограмме:

2.10.1. в паспорте Подпрограммы позиции «Сроки и этапы реализации подпрограммы», «Объёмы и источники финансирования Подпрограммы» изложить в следующей редакции:

Сроки и этапы реализации Подпрограммы	Подпрограмма реализуется в два этапа: I этап – 2014 – 2022; II этап – 2023 – 2030
---------------------------------------	---

<p>Объёмы и источники финансирования Подпрограммы</p>	<p>Общие затраты на реализацию Подпрограммы на I этапе за счет всех источников финансирования составят - 147606,3 тыс. рублей:</p> <p>2014 год - 5399,3 тыс. рублей; 2015 год - 4218,4 тыс. рублей; 2016 год - 7947,9 тыс. рублей; 2017 год - 13666,7 тыс. рублей; 2018 год - 14243,5 тыс. рублей; 2019 год - 23996,3 тыс. рублей; 2020 год - 23799,3 тыс. рублей; 2021 год - 29534,5 тыс. рублей; 2022 год - 24800,4 тыс. рублей;</p> <p>в том числе:</p> <p>федерального бюджета - 19738,4 тыс. рублей: 2014 год - 0 тыс. рублей; 2015 год - 0 тыс. рублей; 2016 год - 3052,9 тыс. рублей; 2017 год - 3588,7 тыс. рублей; 2018 год - 5479,5 тыс. рублей; 2019 год - 7617,2 тыс. рублей; 2020 год - 0 тыс. рублей; 2021 год - 0 тыс. рублей; 2022 год - 0 тыс. рублей;</p> <p>бюджета Тамбовской области - 127867,9 тыс. рублей: 2014 год - 5399,3 тыс. рублей; 2015 год - 4218,4 тыс. рублей; 2016 год - 4895,0 тыс. рублей; 2017 год - 10078,0 тыс. рублей; 2018 год - 8764,0 тыс. рублей; 2019 год - 16379,1 тыс. рублей; 2020 год - 23799,3 тыс. рублей; 2021 год - 29534,5 тыс. рублей; 2022 год - 24800,4 тыс. рублей.</p> <p>Общие затраты на реализацию Подпрограммы на II этапе за счет всех источников финансирования составят - 250888,8 тыс. рублей:</p> <p>2023 год - 31361,1 тыс. рублей; 2024 год - 31361,1 тыс. рублей; 2025 год - 31361,1 тыс. рублей; 2026 год - 31361,1 тыс. рублей; 2027 год - 31361,1 тыс. рублей; 2028 год - 31361,1 тыс. рублей; 2029 год - 31361,1 тыс. рублей; 2030 год - 31361,1 тыс. рублей;</p> <p>в том числе:</p>
---	---

	<p>федерального бюджета – 0 тыс. рублей: 2023 год – 0 тыс. рублей; 2024 год – 0 тыс. рублей; 2025 год – 0 тыс. рублей; 2026 год – 0 тыс. рублей; 2027 год – 0 тыс. рублей; 2028 год – 0 тыс. рублей; 2029 год – 0 тыс. рублей; 2030 год – 0 тыс. рублей;</p> <p>бюджета Тамбовской области – 250888,8 тыс. рублей: 2023 год – 31361,1 тыс. рублей; 2024 год – 31361,1 тыс. рублей; 2025 год – 31361,1 тыс. рублей; 2026 год – 31361,1 тыс. рублей; 2027 год – 31361,1 тыс. рублей; 2028 год – 31361,1 тыс. рублей; 2029 год – 31361,1 тыс. рублей; 2030 год – 31361,1 тыс. рублей.</p> <p>Ассигнования из федерального бюджета выделяются в случае проведения Федеральным агентством по делам молодёжи соответствующих конкурсов и признания области их победителем</p>
--	---

2.10.2. в разделе 5 «Обоснование объема финансовых ресурсов, необходимых для реализации Подпрограммы» абзац второй изложить в следующей редакции:

«Объем финансовых ресурсов, необходимых для реализации Подпрограммы в 2014-2022 годах, за счет всех источников финансирования составляет 147606,3 тыс. рублей, в том числе: за счет средств федерального бюджета – 19738,4 тыс. рублей, за счет средств бюджета Тамбовской области – 127867,9 тыс. рублей. Объем финансовых ресурсов, необходимых для реализации Подпрограммы в 2023-2030 годах, за счет всех источников финансирования составляет 250888,8 тыс. рублей, в том числе: за счет средств федерального бюджета – 0 тыс. рублей, за счет средств бюджета Тамбовской области – 250888,8 тыс. рублей.»;

2.11. в приложении № 6 «Патриотическое воспитание населения Тамбовской области» (далее - Подпрограмма) к госпрограмме:

2.11.1. в паспорте Подпрограммы позиции «Сроки и этапы реализации подпрограммы», «Объёмы и источники финансирования Подпрограммы» изложить в следующей редакции:

Сроки и этапы реализации Подпрограммы	Подпрограмма реализуется в два этапа: I этап – 2014 – 2022; II этап – 2023 – 2030
---------------------------------------	---

<p>Объёмы и источники финансирования Подпрограммы</p>	<p>Общие затраты на реализацию Подпрограммы на I этапе за счет всех источников финансирования составят - 30287,5 тыс. рублей:</p> <p>2014 год – 2374,5 тыс. рублей; 2015 год – 3409,0 тыс. рублей; 2016 год – 1771,3 тыс. рублей; 2017 год – 1862,0 тыс. рублей; 2018 год – 2234,3 тыс. рублей; 2019 год – 1657,5 тыс. рублей; 2020 год – 2842,1 тыс. рублей; 2021 год – 1941,1 тыс. рублей; 2022 год – 12195,7 тыс. рублей;</p> <p>в том числе:</p> <p>федерального бюджета – 5203,6 тыс. рублей: 2014 год – 0 тыс. рублей; 2015 год – 0 тыс. рублей; 2016 год – 0 тыс. рублей; 2017 год – 0 тыс. рублей; 2018 год – 0 тыс. рублей; 2019 год – 0 тыс. рублей; 2020 год – 643,1 тыс. рублей; 2021 год – 699,9 тыс. рублей; 2022 год – 3860,6 тыс. рублей;</p> <p>бюджета Тамбовской области – 22508,4 тыс. рублей: 2014 год – 2214,5 тыс. рублей; 2015 год – 3209,0 тыс. рублей; 2016 год – 1471,3 тыс. рублей; 2017 год – 1412,0 тыс. рублей; 2018 год – 1734,3 тыс. рублей; 2019 год – 1557,5 тыс. рублей; 2020 год – 2029,1 тыс. рублей; 2021 год – 1065,1 тыс. рублей; 2022 год – 7815,6 тыс. рублей;</p> <p>местных бюджетов – 565,5 тыс. рублей: 2014 год – 0 тыс. рублей; 2015 год – 0 тыс. рублей; 2016 год – 0 тыс. рублей; 2017 год – 0 тыс. рублей; 2018 год – 0 тыс. рублей; 2019 год – 0 тыс. рублей; 2020 год – 69,9 тыс. рублей; 2021 год – 76,1 тыс. рублей; 2022 год – 419,5 тыс. рублей;</p> <p>внебюджетных средств – 2010,0 тыс. рублей: 2014 год – 160,0 тыс. рублей;</p>
---	--

2015 год – 200,0 тыс. рублей;
2016 год – 300,0 тыс. рублей;
2017 год – 450,0 тыс. рублей;
2018 год – 500,0 тыс. рублей;
2019 год – 100,0 тыс. рублей;
2020 год – 100,0 тыс. рублей;
2021 год – 100,0 тыс. рублей;
2022 год – 100,0 тыс. рублей.

Общие затраты на реализацию Подпрограммы на II этапе за счет всех источников финансирования составят – 953,6 тыс. рублей:

2023 год – 476,8 тыс. рублей;
2024 год – 476,8 тыс. рублей;
2025 год – 0 тыс. рублей;
2026 год – 0 тыс. рублей;
2027 год – 0 тыс. рублей;
2028 год – 0 тыс. рублей;
2029 год – 0 тыс. рублей;
2030 год – 0 тыс. рублей;

в том числе:

федерального бюджета – 0 тыс. рублей:

2023 год – 0 тыс. рублей;
2024 год – 0 тыс. рублей;
2025 год – 0 тыс. рублей;
2026 год – 0 тыс. рублей;
2027 год – 0 тыс. рублей;
2028 год – 0 тыс. рублей;
2029 год – 0 тыс. рублей;
2030 год – 0 тыс. рублей;

бюджета Тамбовской области – 753,6 тыс. рублей:

2023 год – 376,8 тыс. рублей;
2024 год – 376,8 тыс. рублей;
2025 год – 0 тыс. рублей;
2026 год – 0 тыс. рублей;
2027 год – 0 тыс. рублей;
2028 год – 0 тыс. рублей;
2029 год – 0 тыс. рублей;
2030 год – 0 тыс. рублей;

местных бюджетов – 0 тыс. рублей:

2023 год – 0 тыс. рублей;
2024 год – 0 тыс. рублей;
2025 год – 0 тыс. рублей;
2026 год – 0 тыс. рублей;
2027 год – 0 тыс. рублей;
2028 год – 0 тыс. рублей;

	2029 год – 0 тыс. рублей; 2030 год – 0 тыс. рублей; внебюджетных средств – 200,0 тыс. рублей: 2023 год – 100 тыс. рублей; 2024 год – 100 тыс. рублей; 2025 год – 0 тыс. рублей; 2026 год – 0 тыс. рублей; 2027 год – 0 тыс. рублей; 2028 год – 0 тыс. рублей; 2029 год – 0 тыс. рублей; 2030 год – 0 тыс. рублей
--	--

2.11.2. в разделе 5 «Обоснование объема финансовых ресурсов, необходимых для реализации Подпрограммы» абзац третий изложить в следующей редакции:

«Объем финансовых ресурсов, необходимых для реализации Подпрограммы в 2014-2022 годах, за счет всех источников финансирования составляет 30287,5 тыс. рублей, в том числе: за счет средств федерального бюджета – 5203,6 тыс. рублей, за счет средств бюджета Тамбовской области – 22508,4 тыс. рублей, местных бюджетов – 565,5 тыс. рублей, внебюджетных средств – 2010,0 тыс. рублей. Объем финансовых ресурсов, необходимых для реализации Подпрограммы в 2023-2030 годах, за счет всех источников финансирования составляет 953,6 тыс. рублей, в том числе: за счет средств федерального бюджета – 0 тыс. рублей, за счет средств бюджета Тамбовской области – 753,6 тыс. рублей, местных бюджетов – 0 тыс. рублей, внебюджетных средств – 200,0 тыс. рублей.»;

2.12. в приложении № 7 «Укрепление гражданского единства и этнокультурное развитие народов, населяющих Тамбовскую область» (далее - Подпрограмма) к госпрограмме:

2.12.1. в паспорте Подпрограммы позиции «Сроки и этапы реализации подпрограммы», «Объёмы и источники финансирования Подпрограммы» изложить в следующей редакции:

Сроки и этапы реализации Подпрограммы	Подпрограмма реализуется в два этапа: I этап – 2015 – 2022; II этап – 2023 – 2030
Объёмы и источники финансирования Подпрограммы	Общие затраты на реализацию Подпрограммы на I этапе за счет всех источников финансирования составят - 14486,2 тыс. рублей: 2015 год – 0 тыс. рублей; 2016 год – 2906,1 тыс. рублей; 2017 год – 2330,3 тыс. рублей; 2018 год – 2571,4 тыс. рублей; 2019 год – 2496,6 тыс. рублей; 2020 год – 2312,2 тыс. рублей;

2021 год – 1669,6 тыс. рублей;
2022 год – 200,0 тыс. рублей;
в том числе:
федерального бюджета – 9677,3 тыс. рублей:
2015 год – 0 тыс. рублей;
2016 год – 1906,1 тыс. рублей;
2017 год – 0 тыс. рублей;
2018 год – 2185,3 тыс. рублей;
2019 год – 2117,2 тыс. рублей;
2020 год – 1949,4 тыс. рублей;
2021 год – 1519,3 тыс. рублей;
2022 год – 0 тыс. рублей;
бюджета Тамбовской области – 4298,9 тыс. рублей:
2015 год – 0 тыс. рублей;
2016 год – 1000,0 тыс. рублей;
2017 год – 2330,3 тыс. рублей;
2018 год – 216,1 тыс. рублей;
2019 год – 209,4 тыс. рублей;
2020 год – 192,8 тыс. рублей;
2021 год – 150,3 тыс. рублей;
2022 год – 200,0 тыс. рублей;
внебюджетных средств – 510,0 тыс. рублей:
2015 год – 0 тыс. рублей;
2016 год – 0 тыс. рублей;
2017 год – 0 тыс. рублей;
2018 год – 170,0 тыс. рублей;
2019 год – 170,0 тыс. рублей;
2020 год – 170,0 тыс. рублей;
2021 год – 0 тыс. рублей;
2022 год – 0 тыс. рублей.
Общие затраты на реализацию Подпрограммы на II этапе
за счет всех источников финансирования составят -
0 тыс. рублей:
2023 год – 0 тыс. рублей;
2024 год – 0 тыс. рублей;
2025 год – 0 тыс. рублей;
2026 год – 0 тыс. рублей;
2027 год – 0 тыс. рублей;
2028 год – 0 тыс. рублей;
2029 год – 0 тыс. рублей;
2030 год – 0 тыс. рублей;
в том числе:
федерального бюджета – 0 тыс. рублей:
2023 год – 0 тыс. рублей;
2024 год – 0 тыс. рублей;

	2025 год – 0 тыс. рублей; 2026 год – 0 тыс. рублей; 2027 год – 0 тыс. рублей; 2028 год – 0 тыс. рублей; 2029 год – 0 тыс. рублей; 2030 год – 0 тыс. рублей; бюджета Тамбовской области – 0 тыс. рублей; 2023 год – 0 тыс. рублей; 2024 год – 0 тыс. рублей; 2025 год – 0 тыс. рублей; 2026 год – 0 тыс. рублей; 2027 год – 0 тыс. рублей; 2028 год – 0 тыс. рублей; 2029 год – 0 тыс. рублей; 2030 год – 0 тыс. рублей; внебюджетных средств – 0 тыс. рублей; 2023 год – 0 тыс. рублей; 2024 год – 0 тыс. рублей; 2025 год – 0 тыс. рублей; 2026 год – 0 тыс. рублей; 2027 год – 0 тыс. рублей; 2028 год – 0 тыс. рублей; 2029 год – 0 тыс. рублей; 2030 год – 0 тыс. рублей
--	---

2.12.2. в разделе 5 «Обоснование объема финансовых ресурсов, необходимых для реализации Подпрограммы» абзац третий изложить в следующей редакции:

«Объем финансовых ресурсов, необходимых для реализации Подпрограммы в 2014-2022 годах, за счет всех источников финансирования составляет 14486,2 тыс. рублей, в том числе: за счет средств федерального бюджета – 9677,3 тыс. рублей, средств бюджета Тамбовской области – 4298,9 тыс. рублей, внебюджетных источников – 510,0 тыс. рублей. Объем финансовых ресурсов, необходимых для реализации Подпрограммы в 2023-2030 годах, за счет всех источников финансирования составляет 0 тыс. рублей, в том числе: за счет средств федерального бюджета – 0 тыс. рублей, за счет средств бюджета Тамбовской области – 0 тыс. рублей, местных бюджетов – 0 тыс. рублей, внебюджетных средств – 0 тыс. рублей.»

3. Опубликовать настоящее постановление на «Официальном интернет-портале правовой информации» (www.pravo.gov.ru) и на сайте сетевого издания «Тамбовская жизнь» (www.tamlife.ru).

Глава

Тамбовской области



М.Егоров

ПРИЛОЖЕНИЕ № 1

к постановлению Правительства Тамбовской области
от 14.12.2022 № 185

ПРИЛОЖЕНИЕ № 1

к государственной программе Тамбовской области
«Развитие институтов гражданского общества»

Перечень

показателей (индикаторов) государственной программы Тамбовской области «Развитие институтов гражданского общества», подпрограмм государственной программы и их значения (для первого этапа)

№ п/п	Показатель (индикатор) (наименование программы, подпрограммы)	Ед. изм.	Значения показателей (по годам)										
			2012	2013	2014	2015	2016	2017	2018	2019	2020	2021	2022
1	2	3	4	5	6	7	8	9	10	11	12	13	14
1. Государственная программа Тамбовской области «Развитие институтов гражданского общества»													
1.1.	Количество ориентированных организаций, государственных учреждений, корпораций, компаний, структурных подразделений, регистрируемых на территории области в течение года	Ед.	60	62	64	68	70	74	74	50	54	17	17
1.2.	Доля молодых граждан в возрасте от 14 до 35 лет, принимающих участие в разработке и реализации различных	Про-центы	16	17	18	20	22	24	26	28	35	37	39

1	2	3	4	5	6	7	8	9	10	11	12	13	14
1.8.	Общая численность граждан Российской Федерации, вовлеченных центрами (сообществами, объединениями) поддержки добровольчества (волонтерства) на базе образовательных организаций, государственных и муниципальных учреждений, в добровольческую (волонтерскую) деятельность	Миллион чел.	-	-	-	-	-	-	-	-	-	-	0,085
2. Подпрограмма «Повышение эффективности государственной поддержки социально ориентированных некоммерческих организаций Тамбовской области»													
2.1.	Количество социально ориентированных некоммерческих организаций, за исключением государственных и муниципальных учреждений, осуществляющих деятельность по социальной защите и социальной защите граждан	Ед.	10	15	16	17	18	19	20	21	22	22	22
2.2.	Количество граждан, принимающих участие в деятельности социально ориентированных некоммерческих организаций	Чел.	1500	2000	2500	3000	3100	3200	3300	3500	5000	5500	5500
2.3.	Количество социально ориентированных некоммерческих организаций, которые реализуют программы по оказанию поддержки деятельности других социально ориентированных некоммерческих организаций	Ед.	1	1	2	2	2	2	3	3	4	4	4

1	2	3	4	5	6	7	8	9	10	11	12	13	14
2.4.	Количество ориентированных организаций, которым оказана финансовая поддержка	Ед.	55	60	64	61	62	63	37	38	39	30	40
2.5.	Количество ориентированных организаций, которым оказана поддержка в нефинансовых формах	Ед.	60	61	64	63	64	65	96	97	98	98	100
2.6.	Количество реализованных ориентированными организациями на территории муниципального образования области проектов (программ), социально-экономических программ	Ед.	-	-	-	-	-	-	4	4	4	4	4
3. Подпрограмма «Развитие социально-экономической активности молодежи Тамбовской области»													
3.1.	Удельный вес граждан в возрасте от 14 до 35 лет, участвующих в деятельности молодежных объединений, в общей численности молодых людей в возрасте от 14 до 35 лет	Про-цент	22	22,5	23	24	25	26	27	28	29	30	31
3.2.	Удельный вес граждан в возрасте от 14 до 35 лет, вовлеченных в реализуемые органами исполнительной власти области проекты и программы в сфере поддержки талантливой молодежи, в общем количестве молодежи в возрасте от 14 до 35 лет	Про-цент	21	21,5	21,5	22	22	23	23,5	24	24,5	25	25,5

1	2	3	4	5	6	7	8	9	10	11	12	13	14
3.3.	Количество молодежных совещательных структур, созданных на территории области	Ед.	7	15	20	22	24	26	28	29	30	31	32
3.4.	Количество вновь созданных рабочих мест (включая вновь зарегистрированных индивидуальных предпринимателей) субъектами молодежного предпринимательства, получившими государственную поддержку	Ед.	-	-	-	-	-	55	76	X	X	X	X
3.5.	Количество физических лиц в возрасте до 30 лет (включительно), вовлеченных в реализацию мероприятий, направленных на содействие развитию молодежного предпринимательства	Чел.	-	-	-	-	1000	1375	2008	X	X	X	X
3.6.	Количество физических лиц в возрасте до 30 лет (включительно), завершивших обучение, направленное на приобретение навыков ведения бизнеса и создания малых и средних предприятий	Чел.	-	-	-	-	250	516	753	X	X	X	X
3.7.	Количество субъектов малого предпринимательства, созданных физическими лицами в возрасте до 30 лет (включительно), вовлеченными в реализацию мероприятий, направленных на содействие развитию молодежного предпринимательства	Ед.	-	-	-	-	-	55	76	X	X	X	X

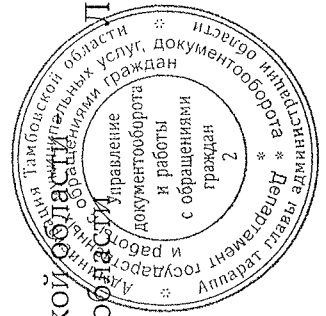
1	2	3	4	5	6	7	8	9	10	11	12	13	14
3.8.	Численность обучающихся, вовлеченных в деятельность общественных объединений на базе образовательных организаций общего образования, среднего и высшего профессионального образования, накопительным итогом	Чел.	-	-	-	-	-	-	18000	23000	28000	X	X
3.9.	Доля граждан, вовлеченных в добровольческую деятельность	Процент	-	-	-	-	-	-	-	14	16	X	X
3.10.	Доля молодежи, задействованной в мероприятиях по вовлечению в творческую деятельность, от общего числа молодежи в субъекте Российской Федерации	Процент	-	-	-	-	-	-	-	30	33	X	X
3.11.	Доля студентов, вовлеченных в клубное студенческое движение, от общего числа студентов субъекта Российской Федерации	Процент	-	-	-	-	-	-	-	20	30	X	X
3.12.	Общая численность граждан Российской Федерации, вовлеченных центрами (сообществами, объединениями) поддержки добровольчества (волонтерства) на базе образовательных организаций, некоммерческих организаций, государственных и муниципальных учреждений, в добровольческую (волонтерскую) деятельность	Миллион чел.	-	-	-	-	-	-	-	-	0,05	0,0784	X

1	2	3	4	5	6	7	8	9	10	11	12	13	14
4. Подпрограмма «Патриотическое воспитание населения Тамбовской области»													
4.1.	Количество общественно значимых мероприятий, организованных органами исполнительной власти области, различными гражданскими структурами региона (Общественной палатой области, общественными советами, профсоюзными и религиозными объединениями граждан), направленными на воспитание гражданственности, патриотизма, толерантности, формирование общероссийского гражданского самосознания и духовной общности российской нации	Ед.	88	95	35	55	75	82	96	104	110	115	118
4.2.	Количество подготовленных организаторов и специалистов патриотического воспитания (нарастающим итогом)	Ед.	120	125	130	130	140	150	160	170	180	185	190
4.3.	Доля информированных о мероприятиях программы граждан в общей численности граждан	Про-цент	-	-	-	72	75	81	85	89	95	95	95
4.4.	Доля участвующих в реализации программы образовательных организаций всех типов в общей численности образовательных учреждений области	Про-цент	-	-	-	95	96	97	98	99	100	100	100
4.5.	Доля обучающихся в образовательных организациях всех типов, принимавших участие в конкурсных мероприятиях, направленных на	Про-цент	-	-	-	60	68	74	80	86	94	94,5	95

1	2	3	4	5	6	7	8	9	10	11	12	13	14
	повышение уровня знаний истории и культуры России, своего города, региона, в общей численности обучающихся												
4.6.	Доля общеобразовательных профессиональных и образовательных организаций высшего образования, над которыми шефствуют воинские части	Про- центы	-	-	30	30	30	30	35	40	45	46	47
4.7.	Количество участников мероприятий, направленных на популяризацию государственных символов Российской Федерации в Тамбовской области	Ед.	672	1047	1247	1447	1247	1297	3000	4000	5000	6000	7000
4.8.	Количество волонтерских организаций, осуществляющих свою деятельность на территории области, в том числе доля волонтерских организаций, осуществляющих свою деятельность на базе федеральных государственных образовательных организаций высшего образования, в общей численности федеральных государственных образовательных организаций высшего образования	Ед./ Про- центы	-	-	82/ 80	84/ 85	87/ 90	91/ 95	94/ 97	98/ 100	98/ 100	100/ 100	101/ 100
5. Подпрограмма «Укрепление гражданского единства и этнокультурное развитие народов, населяющих Тамбовскую область»													
5.1.	Доля граждан, положительно оценивающих состояние межнациональных (межэтнических) отношений, в общей численности граждан Российской Федерации, проживающих в Тамбовской области	Про- центы	-	73,6	74	75	76	78	80	80,1	80,2	80,3	80,4

1	2	3	4	5	6	7	8	9	10	11	12	13	14
5.2.	Доля граждан, положительно оценивающих состояние межконфессиональных отношений, в общей численности граждан Российской Федерации, проживающих в Тамбовской области	Процент	-	70	72	73,6	74	76	76	77	78	79	80
5.3.	Уровень толерантного отношения к представителям другой национальности	Процент	-	53	60	65	66	68	70	75	80	81	X
5.4.	Количество участников мероприятий, направленных на этнокультурное развитие народов, населяющих Тамбовскую область	Чел.	-	10000	10000	15000	20000	25000	30000	35000	40000	41000	42000
5.5.	Количество участников мероприятий, направленных на укрепление общероссийского гражданского единства	Чел.	-	-	-	-	-	35000	45000	50000	60000	70000	73000
5.6.	Количество мероприятий / участников мероприятий, проводимых при участии представителей казачества, направленных на сохранение и развитие культуры российского казачества	Ед./Чел..	-	-	-	-	-	-	-	-	-	-	4/700

И.о. заместителя Главы Тамбовской области
министра финансов Тамбовской области
И.П. Третьякова



ПРИЛОЖЕНИЕ № 2

к постановлению Правительства Тамбовской области

от 14.12.2022 № 185

ПРИЛОЖЕНИЕ № 1.1

к государственной программе Тамбовской области
«Развитие институтов гражданского общества»

Перечень

показателей (индикаторов) государственной программы Тамбовской области «Развитие институтов гражданского общества», подпрограмм государственной программы и их значения (для второго этапа)

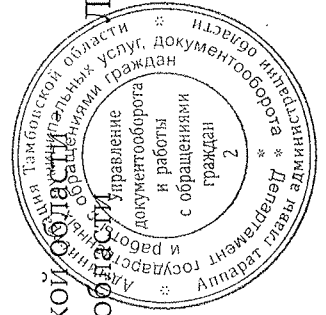
№ п/п	Показатель (индикатор) (наименование программы, подпрограммы)	Ед. изм.	Значения показателей (по годам)								
			2023	2024	2025	2026	2027	2028	2029	2030	
1	2	3	4	5	6	7	8	9	10	11	
1. Государственная программа Тамбовской области «Развитие институтов гражданского общества»											
1.1.	Количество социально ориентированных некоммерческих организаций, за исключением государственных и муниципальных учреждений, государственных корпораций, государственных компаний, политических партий и их структурных подразделений, регистрируемых на территории области в течение года	Ед.	17	17	17	17	17	17	17	17	17
1.2.	Доля молодых людей в возрасте от 14 до 35 лет, принимающих участие в разработке и реализации различных гражданских инициатив социально значимого характера, в общей численности молодых людей в возрасте от 14 до 35 лет	Про-центы	40	41	42	43	44	45	46	47	47
1.3.	Доля граждан, участвующих в мероприятиях патриотической направленности, от общего количества населения области	Про-центы	52	52,5	53	53,5	54	54,5	55	55,5	55,5

1	2	3	4	5	6	7	8	9	10	11
2.6.	Количество проектов (программ), реализованных социально ориентированными некоммерческими организациями на территории муниципального образования области	Ед.	4	4	4	4	4	4	4	4
3. Подпрограмма «Развитие социально-экономической активности молодежи Тамбовской области»										
3.1.	Удельный вес численности молодых людей в возрасте от 14 до 35 лет, участвующих в деятельности молодежных общественных объединений, в общей численности молодых людей в возрасте от 14 до 35 лет	Про-центы	51,5	32	32,5	33	33,5	34	34,5	35
3.2.	Удельный вес численности молодых людей в возрасте от 14 до 35 лет, вовлеченных в реализуемые органами исполнительной власти области проекты и программы в сфере поддержки талантливой молодежи, в общем количестве молодежи в возрасте от 14 до 35 лет	Про-центы	26	26,5	27	27,5	28	28,5	29	29,5
3.3.	Количество молодежных совещательных структур, созданных на территории области	Ед.	33	34	35	36	37	38	39	40
4. Подпрограмма «Пагтриогическое воспитание населения Тамбовской области»										
4.1.	Количество общественно значимых мероприятий, организованных органами исполнительной власти области, различными гражданами структурами региона (Общественной палатой области, общественными советами, профсоюзными и религиозными объединениями граждан), направленными на воспитание гражданственности, патриотизма, толерантности, формирование общероссийского гражданского самосознания и духовной общности российской нации	Ед.	122	125	127	130	132	134	136	138

1	2	3	4	5	6	7	8	9	10	11
4.2.	Количество подготовленных организаторов и специалистов патриотического воспитания (нарастающим итогом)	Ед.	190	190	190	190	190	190	190	190
4.3.	Доля информированных о мероприятиях программы граждан в общей численности граждан	Про- центы	95	95	95	95	95	95	95	95
4.4.	Доля участвующих в реализации программы образовательных организаций всех типов в общей численности образовательных учреждений области	Про- центы	100	100	100	100	100	100	100	100
4.5.	Доля обучающихся в образовательных организациях всех типов, принимавших участие в конкурсных мероприятиях, направленных на повышение уровня знаний и истории и культуры России, своего города, региона, в общей численности обучающихся	Про- центы	95	95	95	95	95	95	95	95
4.6.	Доля общеобразовательных профессиональных и образовательных организаций высшего образования, над которыми шефствуют воинские части	Про- центы	48	49	50	51	52	53	54	55
4.7.	Количество участников мероприятий, направленных на популяризацию государственных символов Российской Федерации в Тамбовской области	Ед.	7500	8000	8500	9000	9500	10000	10000	10000
4.8.	Количество волонтерских организаций, осуществляющих свою деятельность на территории области, в том числе доля волонтерских организаций, осуществляющих свою деятельность на базе федеральных государственных образовательных организаций высшего образования, в общей численности федеральных государственных образовательных организаций высшего образования	Ед./ Про- центы	102/ 100	103/ 100	104/ 100	105/ 100	106/ 100	107/ 100	108/ 100	109/ 100

1	2	3	4	5	6	7	8	9	10	11
5. Подпрограмма «Укрепление гражданского единства и этнокультурное развитие народов, населяющих Тамбовскую область»										
5.1.	Доля граждан, положительно оценивающих состояние межнациональных (межэтнических) отношений, в общей численности граждан Российской Федерации, проживающих в Тамбовской области	Про- центы	80,5	80,5	80,5	80,5	80,5	80,5	80,5	80,5
5.2.	Доля граждан, положительно оценивающих состояние межкультурных отношений, в общей численности граждан Российской Федерации, проживающих в Тамбовской области	Про- центы	81	82	82,5	83	83,5	84	84,5	85
5.3.	Количество мероприятий / участников мероприятий, проводимых при участии представителей казачества, направленных на сохранение и развитие культуры российского казачества	Ед./ Чел.	4/ 750	4/ 800	4/ 850	4/ 900	4/ 950	4/ 1000	4/ 1050	4/ 1100
5.4.	Количество участников мероприятий, направленных на этнокультурное развитие народов, населяющих Тамбовскую область	Чел.	43000	44000	45000	46000	47000	48000	49000	50000
5.5.	Количество участников мероприятий, направленных на укрепление общероссийского гражданского единства	Чел.	77000	81000	85000	89000	93000	97000	101000	105000

И.о. заместителя Главы Тамбовской области
министра финансов Тамбовской области П.П.Третьякова



1	2	3	4	5	6	7	8	9	10	11
		общественных связей) (далее – управление общественных связей)								
1.1.	гранты в форме субсидий некоммерческим организациям (за исключением государственных (муниципальных) учреждений) в целях финансирования обеспечения затрат, связанных с реализацией социально значимых проектов и программ по следующим направлениям:	Управление общественных связей	Количество публичных отчетов социально ориентированных некоммерческих организаций-получателей поддержки администрации области, размещенных в средствах массовой информации	Ед.	2014 – 64 2015 – 61 2016 – 62 2017 – 63 2018 – 37 2019 – 30 2020 – 0 2021 – 0 2020 – 0					
			Количество граждан – получателей услуг социально ориентированных некоммерческих организаций (получателей грантов), в том числе:	Чел.	2014 – 5260 2015 – 5925 2016 – 6590 2017 – 7255 2018 – 7920 2019 – 9085 2020 – 9750 2021 – 9750 2022 – 9750	2014 – 27504,0 2015 – 26700,0 2016 – 26700,0 2017 – 26665,0 2018 – 26677,8 2019 – 26969,6 2020 – 28427,0 2021 – 43061,0 2022 – 26396,7	10000,0 10000,0 0 0 0 0 0 0 0 0	11700,0 11700,0 21700,0 20615,0 20577,8 19969,6 19927,0 17280,5 17896,7	0 0 0 0 0 0 0 0 0	5804,0 5000,0 5000,0 6050,0 6100,0 7000,0 8500,0 8500,0 8500,0
	профилактика социального сиротства, поддержка материнства и детства		выпускников организаций для детей-сирот и детей, оставшихся без попечения	Чел.	2014 – 60 2015 – 65 2016 – 70 2017 – 75 2018 – 80					

1	2	3	4	5	6	7	8	9	10	11
			родителей, которым была оказана поддержка в их социальной адаптации		2019 – 85 2020 – 90 2021 – 90 2022 – 90					
			Ед. семей, находящихся в трудной жизненной ситуации, получивших поддержку в результате реализации проектов		2014 – 190 2015 – 28 2016 – 29 2017 – 30 2018 – 31 2019 – 32 2020 – 33 2021 – 33 2022 – 33					
	повышение качества жизни людей пожилого возраста		одиноких пожилых людей, обеспеченных регулярным уходом	Чел.	2014 – 100 2015 – 110 2016 – 120 2017 – 130 2018 – 140 2019 – 140 2020 – 140 2021 – 140 2022 – 140					
	социальная адаптация инвалидов и их семей		инвалидов и членов их семей, получивших услуги	Чел.	2014 – 500 2015 – 550 2016 – 600 2017 – 650 2018 – 700 2019 – 700 2020 – 700					

1	2	3	4	5	6	7	8	9	10	11
	развитие дополнительного образования, научно- технического и художественного творчества, массового спорта, деятельности детей и молодежи в сфере краеведения и экологии		количество реализованных проектов для детей, подростков и молодежи	Ед.	2021 – 700 2022 – 700 2014 – 7 2015 – 8 2016 – 9 2017 – 10 2018 – 11 2019 – 12 2020 – 13 2021 – 13 2022 – 13					
	развитие межна- ционального сотруд- ничества, сохранение и защита самобыт- ности, культуры, языков и традиций народов Российской Федерации		количество социально ориентированных некоммерческих организаций, получивших государственную поддержку	Ед.	2015 – 4 2016 – 4 2017 – 4 2018 – 4 2019 – 4 2020 – 4 2021 – 4 2022 – 4					
	профилактика и охрана здоровья граждан, пропаганда здорового образа жизни		количество мероприятий по привлечению граждан к регулярной сдаче донорской крови и ее компонентов	Ед.	2014 – 12 2015 – 8 2016 – 8 2017 – 8 2018 – 8 2019 – 17 2020 – 18 2021 – 18 2022 – 18					

1	2	3	4	5	6	7	8	9	10	11
1	оказание юридической помощи на безвозмездной основе гражданам и некоммерческим организациям, правовое просвещение населения, деятельность по защите прав и свобод человека и гражданина		количество граждан, получивших бесплатную юридическую помощь	Чел.	2014 – 1000					
					2015 – 1050					
					2016 – 1100					
					2017 – 1150					
					2018 – 1200					
					2019 – 1200					
					2020 – 1200					
					2021 – 1200					
					2022 – 1200					
	деятельность в области культуры, искусства, духовного развития личности, деятельность в сфере патриотического, в том числе военнопатриотического, воспитания граждан Российской Федерации		количество социокультурных проектов для детей, подростков, молодежи	Ед.	2014 – 12					
					2015 – 13					
					2016 – 14					
					2017 – 15					
					2018 – 16					
					2019 – 16					
					2020 – 16					
					2021 – 16					
					2022 – 16					
					2014 – 3500					
					2015 – 4000					
					2016 – 4500					
	2017 – 5000									
	2018 – 5500									
	2019 – 5500									
	2020 – 5500									
	2021 – 5500									
	2022 – 5500									

1	2	3	4	5	6	7	8	9	10	11
2.	Популяризация деятельности социально ориентированных некоммерческих организаций, добровольчества и благотворительности	Управление общественных связей	Количество социально значимых проектов, реализованных с привлечением добровольцев	Ед.	2014 – 12 2015 – 13 2016 – 14 2017 – 15 2018 – 16 2019 – 17 2020 – 18 2021 – 18 2022 – 18	2014 – 558,0 2015 – 435,4 2016 – 10,0 2017 – 9,5 2018 – 45,7 2019 – 8,5 2020 – 8,5 2021 – 8,5 2022 – 8,5	0 0 0 0 0 0 0 0 0	558,0 435,4 10,0 9,5 45,7 8,5 8,5 8,5 8,5	0 0 0 0 0 0 0 0 0	0 0 0 0 0 0 0 0 0
2.1.	обеспечение работы информационного сайта в сети Интернет	Управление общественных связей	Посещаемость информационного сайта пользователями сети Интернет	Чел.	2014 – 4000 2015 – 4100 2016 – 4200 2017 – 4300 2018 – 4400 2019 – 4500 2020 – 4600 2021 – 4700 2022 – 4700	2014 – 10,0 2015 – 10,0 2016 – 10,0 2017 – 9,5 2018 – 45,7 2019 – 8,5 2020 – 8,5 2021 – 8,5 2022 – 8,5	0 0 0 0 0 0 0 0 0	10,0 10,0 10,0 9,5 45,7 8,5 8,5 8,5 8,5	0 0 0 0 0 0 0 0 0	0 0 0 0 0 0 0 0 0
2.2.	организация и проведение конкурсов, публичных акций, презентаций и иных мероприятий	Управление общественных связей	Количество добровольцев, участвующих в деятельности социально ориентированных некоммерческих организаций	Чел.	2014 – 600 2015 – 700 2016 – 800 2017 – 900 2018 – 1000 2019 – 1300 2020 – 1500 2021 – 1500 2022 – 1500	2014 – 498,0 2015 – 375,4 2016 – 0 2017 – 0 2018 – 0 2019 – 0 2020 – 0 2021 – 0 2022 – 0	0 0 0 0 0 0 0 0 0	498,0 375,4 0 0 0 0 0 0 0	0 0 0 0 0 0 0 0 0	0 0 0 0 0 0 0 0 0
2.3.	обеспечение участия работников социаль-	Управление общественных связей	Количество участников	Чел.	2014 – 6 2015 – 6	2014 – 50,0 2015 – 50,0	0 0	50,0 50,0	0 0	0 0

1	2	3	4	5	6	7	8	9	10	11
	но ориентированных некоммерческих организаций области во всероссийских и межрегиональных мероприятиях	связей	мероприятий работников социально ориентированных некоммерческих организаций		2016 - 2017 - 2018 - 2019 - 2020 - 2021 - 2022 -	2016 - 0 2017 - 0 2018 - 0 2019 - 0 2020 - 0 2021 - 0 2022 - 0	0 0 0 0 0 0 0	0 0 0 0 0 0 0	0 0 0 0 0 0 0	0 0 0 0 0 0 0
3.	Оказание содействия органам местного самоуправления в реализации мер по поддержке социально ориентированных некоммерческих организаций на территориях муниципальных образований	Управление общественных связей	Количество муниципальных образований (городских округов муниципальных районов), в которых реализуются муниципальные программы поддержки социально ориентированных некоммерческих организаций	Ед.	2014 - 6 2015 - 7 2016 - 8 2017 - 15 2018 - 25 2019 - 30 2020 - 30 2021 - 30 2022 - 30	2014 - 1134,0 2015 - 1726,2 2016 - 700,0 2017 - 1239,5 2018 - 750,0 2019 - 1395,4 2020 - 749,8 2021 - 2226,5 2022 - 0	0 0 0 0 0 0 0 0 0 0	200,0 200,0 200,0 200,0 200,0 845,4 199,8 199,8 0	934,0 1526,2 500,0 1039,5 550,0 550,0 550,0 2026,7 0	0 0 0 0 0 0 0 0 0 0
3.1.	софинансирование муниципальных программ по поддержке социально ориентированных некоммерческих организаций	Управление общественных связей	Количество проектов (программ), реализованных социально ориентированным и некоммерческими организациями на территории муниципального	Ед.	2014 - 2 2015 - 4 2016 - 4 2017 - 4 2018 - 4 2019 - 4 2020 - 4 2021 - 4 2022 - 4	2014 - 1134,0 2015 - 1726,2 2016 - 700,0 2017 - 1239,5 2018 - 749,8 2019 - 1395,4 2020 - 749,8 2021 - 2226,5 2022 - 0	0 0 0 0 0 0 0 0 0	200,0 200,0 200,0 200,0 199,8 845,4 199,8 199,8 0	934,0 1526,2 500,0 1039,5 550,0 550,0 550,0 2026,7 0	0 0 0 0 0 0 0 0 0

1	2	3	4	5	6	7	8	9	10	11
			образования области							
	Всего по подпрограмме:					270115,1	37280,5	164704,2	7676,4	60454,0
	Итого по подпрограмме:					2014 – 29196,0	10000,0	12458,0	934,0	5804,0
						2015 – 28861,6	10000,0	12335,4	1526,2	5000,0
						2016 – 27410,0	0	21910,0	500,0	5000,0
						2017 – 27914,0	0	20824,5	1039,5	6050,0
						2018 – 27473,5	0	20823,5	550,0	6100,0
						2019 – 28373,5	0	20823,5	550,0	7000,0
						2020 – 29185,3	0	20135,3	550,0	8500,0
						2021 – 45296,0	17280,5	17488,8	2026,7	8500,0
						2022 – 26405,2	0	17905,2	0	8500,0

Подпрограмма «Развитие социально-экономической активности молодежи Тамбовской области»

1.	Реализация государственной молодежной политики в Тамбовской области	Управление общественных связей, с 2022 года - департамент туризма и молодежной политики администрации области, управление образования и науки области	Количество молодежи, принявшей участие в мероприятиях	Чел.	2014 - 20100	2014 – 5399,3	0	5399,3	0	0
					2015 - 22500	2015 – 4218,4	0	4218,4	0	0
					2016 - 23500	2016 – 4395,0	0	4395,0	0	0
					2017 - 27000	2017 – 9541,7	0	9541,7	0	0
					2018 - 28000	2018 – 8222,0	0	8222,0	0	0
					2019 - 28000	2019 – 16223,6	0	16223,6	0	0
					2020 - 30000	2020 – 23799,3	0	23799,3	0	0
					2021 - 30000	2021 – 29534,5	0	29534,5	0	0
					2022 - 30000	2022 – 24800,4	0	24800,4		
1.1.	обеспечение деятельности (оказание услуг, выполнение работ) областных	Управление общественных связей, с 2022 года - департамент туризма и	Доля молодежи, задействованной в мероприятиях по вовлечению в творческую	Про-центы	2019 – 30	2019 – 4788,6	0	4788,6	0	0
					2020 – 33	2020 – 18326,6	0	18326,6	0	0
					2021 – 36	2021 – 22105,3	0	22105,3	0	0
					2022 – 39	2022 – 19209,5	0	19209,5	0	0

1	2	3	4	5	6	7	8	9	10	11
	государственных учреждений в сфере молодежной политики	молодежной политики администрации области	деятельность, от общего числа молодежи в субъекте Российской Федерации							
1.2.	поддержка талантливых детей и молодежи (стипендии, премии, гранты)	Управление образования и науки области	Количество представителей талантливой молодежи, получивших адресную поддержку	Чел.	2014 – 53 2015 – 91 2016 – 52 2017 – 98 2018 – 98 2019 – 98 2020 – 98 2021 – 98 2022 – 98	2014 – 1325,0 2015 – 1360,0 2016 – 1365,0 2017 – 1365,0 2018 – 1365,0 2019 – 1365,0 2020 – 1365,0 2021 – 1365,0 2022 – 1820,0	0 0 0 0 0 0 0 0 0	1325,0 1360,0 1365,0 1365,0 1365,0 1365,0 1365,0 1365,0 1820,0	0 0 0 0 0 0 0 0 0	0 0 0 0 0 0 0 0 0
1.3.	подготовка инновационных управленческих кадров для экономики области, формирование новых форматов межсекторного взаимодействия в вопросах отраслевого и территориального развития (организация и проведение мероприятий «Форсайт-кэмп Тамбовской области»)	Управление образования и науки области	Количество участников мероприятия	Чел.	2014 – 40 2015 – 45 2016 – 50 2017 – 200 2018 – 0 2019 – 0 2020 – 0 2021 – 0 2022 – 0	2014 – 802,8 2015 – 1100,0 2016 – 1050,0 2017 – 1620,0 2018 – 0 2019 – 0 2020 – 0 2021 – 0 2022 – 0	0 0 0 0 0 0 0 0 0	802,8 1100,0 1050,0 1620,0 0 0 0 0 0	0 0 0 0 0 0 0 0 0	0 0 0 0 0 0 0 0 0
1.4.	подготовка инновационных управленческих кадров для	Управление образования и науки области	Количество участников мероприятия	Чел.	2014 – 0 2015 – 0 2016 – 0 2017 – 0	2014 – 0 2015 – 0 2016 – 0 2017 – 0	0 0 0 0	0 0 0 0	0 0 0 0	0 0 0 0

1	2	3	4	5	6	7	8	9	10	11
	социальной сферы Тамбовской области				2018 - 50 2019 - 50 2020 - 50 2021 - 50 2022 - 0	2018 - 1620,0 2019 - 1620,0 2020 - 0 2021 - 0 2022 - 0	0 0 0 0 0	1620,0 1620,0 0 0 0	0 0 0 0 0	0 0 0 0 0
1.5.	реализация мероприятий по работе с детьми и молодежью	Управление общественных связей, с 2022 года - департамент туризма молодежной политики администрации области, управление культуры и архивного дела области	Численность молодых людей в возрасте от 14 до 35 лет, вовлеченных в реализуемые органами исполнительной власти области проекты и программы в сфере поддержки талантливой молодежи/ количество получателей грантов физических лиц	Чел.	2014 - 20100 2015 - 22500 2016 - 23500 2017 - 27000 2018 - 28000 2019 - 28000 /10 2020 - 30000 /10 2021 - 31800 /10 2022 - 30000 /10	2014 - 3271,5 2015 - 1758,4 2016 - 1980,0 2017 - 6556,7 2018 - 5237,0 2019 - 8150,0 2020 - 4107,7 2021 - 5839,2 2022 - 3279,9	0 0 0 0 0 0 0 0 0	3271,5 1758,4 1980,0 6556,7 5237,0 8150,0 4107,7 5839,2 3279,9	0 0 0 0 0 0 0 0 0	0 0 0 0 0 0 0 0 0
1.5.1.	организация и проведение областного управленческого конкурса «Лидеры Тамбовщины»	Управление общественных связей, с 2022 года - департамент туризма молодежной политики администрации области	Количество участников мероприятия	Чел.	2018 - 50 2019 - 50 2020 - 2021 - 2022 -					
1.6.	государственная поддержка социально	Управление общественных	Количество молодежных	Ед.	2019 - 7 2020 - 8	2019 - 300,0 2020 - 0	0 0	300,0 0	0 0	0 0

1	2	3	4	5	6	7	8	9	10	11
	ориентированных некоммерческих организаций, оказывающих информационную и консультационную и методическую поддержку развития добровольчества (волонтерства)/ Приобретение материально-технических средств для реализации добровольческих инициатив социально значимого характера* (с 2021 года)	связей, с 2022 года - департамент туризма и молодежной политики администрации области	общественных объединений области, популяризирующих добровольчество (волонтерство)		2021 - 9 2022 - 9	2021 - 225,0 2022 - 218,2	0 0	225,0 218,2	0 0	0 0
1.7.	проведение мероприятий, направленных на вовлечение молодежи предпринимательскую деятельность	Управление по развитию промышленности и предпринимательства области, с 2018 года - управление регионального развития и поддержки инвестиционной деятельности области	Количество субъектов малого предпринимательства, созданных физическими лицами в возрасте до 30 лет (включительно), вовлечёнными в реализацию мероприятий, направленных на содействие развитию молодежного предпринимательства	Ед.	2014 - 0 2015 - 0 2016 - 30 2017 - 52 2018 - 76 2019 - 0 2020 - 0 2021 - 0 2022 - 0	2014 - 0 2015 - 0 2016 - 3552,9 2017 - 4125,0 2018 - 6021,5 2019 - 0 2020 - 0 2021 - 0 2022 - 0	0 0 3052,9 3588,8 5479,5 0 0 0 0	0 0 500,0 536,2 542,0 0 0 0 0	0 0 0 0 0 0 0 0	0 0 0 0 0 0 0 0

1	2	3	4	5	6	7	8	9	10	11
1.8.	приобретение основных средств для областных государственных учреждений	Департамент туризма молодежной политики администрации области	Количество приобретенных основных средств	Ед.	2022 - 9	2022 — 272,8	0	272,8	0	0
2.	Федеральный (региональный) проект «Социальная активность»	Управление общественных связей, с 2022 года - департамент туризма молодежной политики администрации области	Численность граждан, вовлеченных в волонтерскую деятельность	Чел.	2019 - 56369	2019 - 7772,7	7617,2	155,5	0	0
					2020 -	2020 - 0	0	0	0	0
					2021 -	2021 - 0	0	0	0	0
					2022 -	2022 - 0	0	0	0	0
2.1.	проведение Всероссийского конкурса лучших региональных практик поддержки волонтерства «Регион добрых дел»	Управление общественных связей, с 2022 года - департамент туризма молодежной политики администрации области	-	-	-	-	-	-	-	-
2.1.1.	организация и проведение комплекса мероприятий по поддержке волонтерства по итогам конкурса «Регион добрых дел»	Управление общественных связей, с 2022 года - департамент туризма молодежной политики администрации области	Количество участников мероприятия	Чел.	2019 - 2500	2019 - 3458,9	3889,6	69,3	0	0
					2020 -	2020 - 0	0	0	0	0
					2021 -	2021 - 0	0	0	0	0
					2022 -	2022 - 0	0	0	0	0
2.1.2.	субсидия Тамбовскому	Управление общественных связей	Доля граждан, вовлеченных	Про-цент	2019 - 14	2019 - 4313,8	4227,6	86,2	0	0
					2020 -	2020 - 0	0	0	0	0

1	2	3	4	5	6	7	8	9	10	11
	областному государственному бюджетному учреждению «Дом молодежи Тамбовской области»	связей, с 2022 года - департамент туризма молодежной политики администрации области	волонтерскую деятельность / Общая численность граждан Российской Федерации, вовлеченных центрами (сообществами, объединениями) поддержки добровольчества (волонтерства) на базе образовательных организаций, некоммерческих организаций, государственных и муниципальных учреждений, в добровольческую (волонтерскую) деятельность	/ Миллион чел.	0/0,05 2021 - 0/0,0784 2022 - 0	2021 - 0 2022 - 0	0 0	0 0	0 0	0 0
	Всего по подпрограмме:					147606,3	19738,4	127867,9	0	0
	Итого по подпрограмме:					2014 - 5399,3 2015 - 4218,4 2016 - 7947,9 2017 - 13666,7 2018 - 14243,5 2019 - 23996,3	0 0 3052,9 3588,8 5479,5 7617,2	5399,3 4218,4 4895,0 10077,9 8764,0 16379,1	0 0 0 0 0 0	0 0 0 0 0 0

1	2	3	4	5	6	7	8	9	10	11
						2020 - 23799,3	0	23799,3	0	0
						2021 - 29534,5	0	29534,5	0	0
						2022 - 24800,4	0	24800,4	0	0
Подпрограмма «Патриотическое воспитание населения Тамбовской области»										
1.	Организация и проведение массовых мероприятий, публичных акций, конкурсов, направленных на формирование у граждан высокого патриотического сознания	Управление делами администрации области, управление общественных связей, с 2022 года - департамент туризма и молодежной политики администрации Тамбовской области, управление образования и науки области, управление по физической культуре и спорту области, управление культуры и архивного дела области	Количество участников мероприятий	Чел.	2014 - 14150 2015 - 18645 2016 - 20800 2017 - 21800 2018 - 22800 2019 - 23800 2020 - 24800 2021 - 24800 2022 - 25160	2014 - 2374,5 2015 - 3409,0 2016 - 1771,3 2017 - 1862,0 2018 - 2234,3 2019 - 1657,5 2020 - 2065,5 2021 - 1095,9 2022 - 7533,8	0 0 0 0 0 0 0 0 0	2214,5 3209,0 1471,3 1412,0 1734,3 1557,5 1965,5 995,9 7433,8	0 0 0 0 0 0 0 0 0	160,0 200,0 300,0 450,0 500,0 100,0 100,0 100,0 100,0
1.1.	проведение мероприятий в ознаменование дней воинской славы России, памятных дней и дат России, Тамбовской области	Управление делами администрации области, управление общественных связей, с 2022 года - департамент туризма и	Количество мероприятий	Ед.	2014 - 35 2015 - 8 2016 - 21 2017 - 23 2018 - 26 2019 - 28	2014 - 2149,5 2015 - 3409,0 2016 - 1771,3 2017 - 1862,0 2018 - 1952,4 2019 - 1360,3	0 0 0 0 0 0	1989,5 3209,0 1471,3 1412,0 1452,4 1260,3	0 0 0 0 0 0	160,0 200,0 300,0 450,0 500,0 100,0

1	2	3	4	5	6	7	8	9	10	11	
		молодежной политики администрации Тамбовской области, управление образования и науки области, управление физической культуре и спорту области, управление архивного дела области, управление государственной службы и организационной работы администрации области			2020 - 31 2021 - 31 2022 - 31	2020 - 1886,4 2021 - 456,9 2022 - 4726,8	0 0 0	1786,4 356,9 4626,8	0 0 0	0 0 0	11 100,0 100,0 100,0
1.1.1.	проведение мероприятий, направленных на популяризацию государственных символов Российской Федерации и Тамбовской области	Управление общественных связей, с 2022 года - департамент туризма и молодежной политики администрации Тамбовской области, управление образования и науки области	Количество участников мероприятий	Чел.	2014 - 1247 2015 - 1339 2016 - 1449 2017 - 1559 2018 - 1169 2020 - 1869 2021 - 1869 2022 - 1869	2014 - 0 2015 - 0 2016 - 0 2017 - 0 2018 - 0 2020 - 0 2021 - 0 2022 - 0	0 0 0 0 0 0 0 0	0 0 0 0 0 0 0 0	0 0 0 0 0 0 0 0	0 0 0 0 0 0 0 0	
1.1.2.	проведение мероприятий, приуроченных к празднованию	Управление по связям с общественностью администрации	Количество мероприятий	Ед.	2015 - 18	2015 - 1751,2	0	1751,2	0	0	0

1	2	3	4	5	6	7	8	9	10	11
	70-летия Победы в Великой Отечественной войне 1941-1945 гг.	области								
1.2.	организация и проведение мероприятий гражданско-патриотической направленности	Управление общественных связей, с 2022 года - департамент туризма и молодежной политики администрации Тамбовской области,	Количество участников мероприятий	Чел.	2018 - 90 2019 - 90 2020 - 90 2021 - 90 2022 - 450	2018 - 281,9 2019 - 297,2 2020 - 179,1 2021 - 639,0 2022 - 2807,0	0 0 0 0 0	281,9 297,2 179,1 639,01 2807,0	0 0 0 0 0	0 0 0 0 0
1.2.1.	организационная и информационная поддержка мероприятий патриотической направленности	Управление общественных связей, с 2022 года - департамент туризма и молодежной политики администрации Тамбовской области, управление культуры и архивного дела области	Количество участников мероприятий	Чел.	2014 - 1000 2015 - 1032 2016 - 1134 2017 - 1235 2018 - 1337 2019 - 1440 2020 - 1542 2021 - 1542 2022 - 1542	2014 - 225,0 2015 - 0 2016 - 0 2017 - 0 2018 - 0 2019 - 0 2020 - 0 2021 - 0 2022 - 0	0 0 0 0 0 0 0 0 0	225,0 0 0 0 0 0 0 0 0	0 0 0 0 0 0 0 0 0	0 0 0 0 0 0 0 0 0
1.2.2.	Выделение иных межбюджетных трансфертов бюджетам муниципальных	Управление общественных связей, с 2022 года - департамент туризма и	Количество городских округов и муниципальных районов - получателей субсидий	Ед.	2014 - 2015 - 2016 - 2017 - 2018 -	2014 - 0 2015 - 0 2016 - 0 2017 - 0 2018 - 0	0 0 0 0 0	0 0 0 0 0	0 0 0 0 0	0 0 0 0 0

1	2	3	4	5	6	7	8	9	10	11
	образований области по результатам областного конкурса на лучшую организацию работы по патриотическому воспитанию населения муниципальных районов и городских округа области	молодежной политики администрации Тамбовской области			2019 - 2020 - 2021 - 2022 -	2019 - 0 2020 - 0 2021 - 0 2022 - 0	0 0 0 0	0 0 0 0	0 0 0 0	0 0 0 0
1.2.3.	субсидии бюджетным учреждениям, при которых функционируют центры патриотического воспитания	Управление образования и науки области	Количество учреждений	Ед.	2014 - 2015 - 2016 - 2017 - 2018 - 2019 - 2020 - 2021 - 2022 -	2014 - 0 2015 - 0 2016 - 0 2017 - 0 2018 - 0 2019 - 0 2020 - 0 2021 - 0 2022 - 0	0 0 0 0 0 0 0 0 0	0 0 0 0 0 0 0 0 0	0 0 0 0 0 0 0 0 0	0 0 0 0 0 0 0 0 0
1.2.4.	развитие военной работы	Управление общественных связей, с 2022 года - департамент туризма и молодежной политики администрации Тамбовской области	Количество участников мероприятий	Чел.	2014 - 2015 - 2016 - 2017 - 2018 - 2019 - 2020 - 2021 - 2022 -	2014 - 0 2015 - 0 2016 - 0 2017 - 0 2018 - 0 2019 - 0 2020 - 0 2021 - 0 2022 - 0	0 0 0 0 0 0 0 0 0	0 0 0 0 0 0 0 0 0	0 0 0 0 0 0 0 0 0	0 0 0 0 0 0 0 0 0
2.	Реализация мероприятий	Департамент государственной,	Количество объектов	Ед.	2020 - 8 2021 - 6	2020 - 776,6 2021 - 845,2	643,1 699,9	63,6 69,2	69,9 76,1	0 0

1	2	3	4	5	6	7	8	9	10	11
	федеральной целевой программы «Увековечение памяти погибших при защите Отечества на 2019-2024 годы»	муниципальной службы и противодействия коррупции аппарата главы администрации области (управление по развитию территорий), с 2022 года - департамент внутренней политики и развития местного самоуправления администрации Тамбовской области (управление по развитию территорий)			2022 - 3	2022 - 4661,9	3860,6	381,8	419,5	0
	Всего по подпрограмме					30287,5	5203,6	22508,4	565,5	2010,0
	Итого по подпрограмме:					2014 - 2374,5	0	2214,5	0	160,0
						2015 - 3409,0	0	3209,0	0	200,0
						2016 - 1771,3	0	1471,3	0	300,0
						2017 - 1862,0	0	1412,0	0	450,0
						2018 - 2234,3	0	1734,3	0	500,0
						2019 - 1657,5	0	1557,5	0	100,0
						2020 - 2842,1	643,1	2029,1	69,9	100,0
						2021 - 1941,1	699,9	1065,1	76,1	100,0
						2022 - 12195,7	3860,6	7815,6	419,5	100,0

1	2	3	4	5	6	7	8	9	10	11
Подпрограмма «Укрепление гражданского единства и содействие этнокультурному развитию народов, населяющих Тамбовскую область»										
1.	Укрепление гражданского единства в Тамбовской области	Управление прессы и информации администрации области, с 2018 года – департамент общественных связей и информационной политики аппарата главы администрации области	Количество мероприятий	Ед.	2014 - 2014 - 0	2014 - 0	0	0	0	0
					2015 - 2015 - 0	2015 - 0	0	0	0	0
					2016 - 11 2016 - 1599,6	2016 - 1599,6	1099,6	500,0	0	0
					2017 - 12 2017 - 375,0	2017 - 375,0	0	375,0	0	0
					2018 - 13 2018 - 1000,0	2018 - 1000,0	910,0	90,0	0	0
					2019 - 14 2019 - 1000,0	2019 - 1000,0	910,0	90,0	0	0
					2020 - 15 2020 - 1000,0	2020 - 1000,0	910,0	90,0	0	0
					2021 - 15 2021 - 500,0	2021 - 500,0	455,0	45,0	0	0
					2022 - 4 2022 - 0	2022 - 0	0	0	0	0
1.1.	организация и проведение информационно-методических	Управление информационной политики, управление	Разработка и размещение макетов наружной социальной	Ед.	2014- 2014 - 0	2014 - 0	0	0	0	0
					2015 - 2015 - 0	2015 - 0	0	0	0	0
					2016 - 8 2016 - 1599,6	2016 - 1599,6	1099,6	500,0	0	0
					2017 - 1 2017 - 375,0	2017 - 375,0	0	375,0	0	0

1	2	3	4	5	6	7	8	9	10	11
	просветительских мероприятий, направленных на укрепление гражданского единства народов	общественных связей, управление образования и науки области, управление культуры и архивного дела области	рекламы, пропагандирующей гармоничные межэтнические отношения, толерантность по отношению к людям разных национальностей и религиозных убеждений (плакаты, перетяжки, билборды)		2018 – 2 2019 – 2 2020 – 2 2021 – 0 2022 – 0	2018 – 1000,0 2019 – 1000,0 2020 – 1000,0 2021 – 500,0 2022 – 0	910,0 910,0 910,0 455,0 0	90,0 90,0 90,0 45,0 0	0 0 0 0 0	0 0 0 0 0
			Изготовление и размещение видеороликов, направленных на продвижение идей межнациональной и межрелигиозной толерантности	Ед.	2014- 2015 - 2016 – 2 2017 – 1 2018 – 2 2019 – 2 2020 – 2 2021 – 2 2022 – 0					
			Подготовка и выпуск специализированных рубрик и тематических теле-передач, программ, направленных на развитие межнационального (межэтнического)	Ед.	2014 - 2015 - 2016 – 2 2017 – 1 2018 – 1 2019 – 1 2020 – 1 2021 – 1					

1	2	3	4	5	6	7	8	9	10	11
			общения, диалога и взаимопонимания между представителями различных культур и религий		2022 - 0					
2.	Организация и проведение массовых мероприятий этнокультурного характера	Управление культуры и архивного дела области, управление образования и науки области, управление общественных связей	Количество мероприятий	Ед.	2014- 2015 - 2016 - 5 2017 - 6 2018 - 7 2019 - 8 2020 - 8 2021 - 9 2022 - 0	2014 - 0 2015 - 0 2016 - 1306,5 2017 - 0 2018 - 1571,4 2019 - 1496,6 2020 - 1312,2 2021 - 500,0 2022 - 0	0 0 806,5 0 1275,3 1207,2 1039,4 455,0 0	0 0 500,0 0 126,1 119,4 102,8 45,0 0	0 0 0 0 0 0 0 0 0	0 0 0 0 170,0 170,0 170,0 0 0
2.1.	организация и проведение фестивалей национальных искусств	Управление культуры и архивного дела области, управление общественных связей	Количество участников мероприятий	Чел.	2014- 2015 - 2016 - 300 2017 - 2018 - 2019 - 2020 - 2021 - 500 2022 - 0	2014 - 0 2015 - 0 2016 - 1200,0 2017 - 0 2018 - 0 2019 - 500,0 2020 - 500,0 2021 - 500,0 2022 - 0	0 0 700,0 0 0 455,0 455,0 455,0 0	0 0 500,0 0 0 45,0 45,0 45,0 0	0 0 0 0 0 0 0 0 0	0 0 0 0 0 0 0 0 0
2.2.	организация и проведение мероприятий, направленных на сохранение и развитие культуры российского казачества	Управление образования и науки области, управление культуры и архивного дела области, управление общественных связей	Количество участников	Чел.	2014- 2015 - 2016 - 120 2017 - 0 2018 - 250 2019 - 300 2020 - 350	2014 - 0 2015 - 0 2016 - 106,5 2017 - 0 2018 - 1571,4 2019 - 996,6 2020 - 812,2	0 0 106,5 0 1275,3 752,2 584,4	0 0 0 0 126,1 74,4 57,8	0 0 0 0 0 0 0	0 0 170,0 170,0 170,0

1	2	3	4	5	6	7	8	9	10	11
			Количество проведенных с участием членов казачьих обществ и иных объединений казаков мероприятий, посвященных памятным датам истории России, дням славы русского оружия - дням воинской славы, святым датам, связанным с военной историей российского казачества	Ед.	2021 - 10 2022 - 10	2021 - 0 2022 - 0	0 0	0 0	0 0	0 0
			Количество мероприятий / участников мероприятий, проводимых при участии представителей казачества, направленных на сохранение и развитие культуры российского казачества	Ед./ Чел.	2020 - 2/ 300 2021 - 4/600 2022 - 4/600	2020 - 0 2021 - 0 2022 - 0	0 0 0	0 0 0	0 0 0	0 0 0
3.	Создание и обеспечение функционирования системы мониторинга состояния межнациональных отношений и раннего предупреждения	Управление общественных связей, управление информационных технологий, связи и документооборота администрации области	Наличие актуальной (ежегодно обновляемой) аналитической информации для представления в межведомственную комиссию по	Ед.	2014- 2015 - 2016 - 1 2017 - 1 2018 - 1 2019 - 1 2020 - 1	2014 - 0 2015 - 0 2016 - 0 2017 - 1955,3 2018 - 0 2019 - 0 2020 - 0	0 0 0 0 0 0 0	0 0 0 1955,3 0 0 0	0 0 0 0 0 0 0	0 0 0 0 0 0 0

1	2	3	4	5	6	7	8	9	10	11
	межнациональных конфликтов (региональный сегмент)		вопросам межнациональных (межэтнических) отношений, укрепления гражданско-этнического единства, развития народов, населяющих Тамбовскую область, при главе администрации области		2021 - 1 2022 - 1	2021 - 0 2022 - 0	0 0	0 0	0 0	0 0
3.1.	организация мониторинга состояния межнациональных отношений и раннего предупреждения межнациональных конфликтов	Управление общественных связей, управление информационных технологий, связи и документооборота администрации области	Количество муниципальных районов и городских округов области, задействованных в системе мониторинга состояния межнациональных отношений и раннего предупреждения межнациональных конфликтов в муниципальных образованиях	Ед.	2014- 2015 - 2016 - 0 2017 - 30 2018 - 30 2019 - 30 2020 - 30 2021 - 30 2022 - 30	2014 - 0 2015 - 0 2016 - 0 2017 - 1955,3 2018 - 0 2019 - 0 2020 - 0 2021 - 0 2022 - 0	0 0 0 0 0 0 0 0 0 0	0 0 0 1955,3 0 0 0 0 0 0	0 0 0 0 0 0 0 0 0 0	0 0 0 0 0 0 0 0 0 0
4.	Организация и проведение культурно-массовых мероприятий, приуроченных к	Управление культуры и архивного дела области	Количество участников	Чел.	2014 - 2015 - 2016 - 2000 2017 - 2500 2018 - 3500	2014 - 0 2015 - 0 2016 - 0 2017 - 0 2018 - 0	0 0 0 0 0	0 0 0 0 0	0 0 0 0 0	0 0 0 0 0

1	2	3	4	5	6	7	8	9	10	11
	празднованию Дня дружбы народов Тамбовской области				2019 – 4000 2020 – 4500 2021 – 4500 2022 – 4500	2019 – 0 2020 – 0 2021 – 669,6 2022 – 200,0	0 0 609,3 0	0 0 60,3 200,0	0 0 0 0	0 0 0 0
	Всего по подпрограмме:				14486,2		9677,3	4298,9	0	510,0
	Итого по подпрограмме:				2014 – 0 2015 – 0 2016 – 2906,1 2017 – 2330,3 2018 – 2571,4 2019 – 2496,6 2020 – 2312,2 2021 – 1669,6 2022 – 200,0		0 0 1906,1 0 2185,3 2117,2 1949,4 1519,3 0	0 0 1000,0 2330,3 216,1 209,4 192,8 150,3 200,0	0 0 0 0 0 0 0 0 0	0 0 0 0 170,0 170,0 170,0 0 0

Прочие мероприятия в установленной сфере деятельности

1.	2.	3.	4.	5.	6.	7.	8.	9.	10.	11.
1.	Проведение социологических исследований и опросов	Управление общественных связей	Количество социологических исследований, проведенных на территории области	Ед.	2014 – 35	2014 – 2000,0	0	2000,0	0	0
					2015 – 33	2015 – 1754,7	0	1754,7	0	0
					2016 – 35	2016 – 1865,7	0	1865,7	0	0
					2017 – 35	2017 – 1747,8	0	1747,8	0	0
					2018 – 35	2018 – 1941,3	0	1941,3	0	0
					2019 – 35	2019 – 2019,8	0	2019,8	0	0
					2020 – 35	2020 – 1482,8	0	1482,8	0	0
					2021 – 35	2021 – 1669,3	0	1669,3	0	0
					2022 – 35	2022 – 2200,6	0	2200,6	0	0
					2.	Обеспечение деятельности Тамбовского	Управление общественных связей	Количество штатных единиц	Ед.	2014 – 9,25
2015 – 9,25	2015 – 5070,8	0	5070,8	0						0
2016 – 10,25	2016 – 5979,3	0	5979,3	0						0

1	2	3	4	5	6	7	8	9	10	11
	состояния» полномочий Российской Федерации на государственную регистрацию актов гражданского состояния									
4.	Субвенция на осуществление переданных органам местного самоуправления Тамбовской области в соответствии с Законом области от 22.02.2005 № 293-З «О наделении администраций городских округов, муниципальных районов, городских и сельских поселений Тамбовской области государственными полномочиями по государственной регистрации актов гражданского состояния» полномочий государственной регистрации актов гражданского состояния	Управление ЗАГС области	Количество совершенных юридически значимых действий * Количество зарегистрированных актов гражданского состояния и совершенных юридически значимых действий (с 2022 года)	Ед.	2014 - 67180 2015 - 96000 2016 - 87000 2017 - 85000 2018 - 90000 2019 - 81000 2020 - 82300 2021 - 66200 2022 - 121725	2014 - 48586,2 2015 - 45903,8 2016 - 46506,7 2017 - 47567,2 2018 - 48027,5 2019 - 48158,5 2020 - 70128,3 2021 - 49304,0 2022 - 47464,8	48586,2 45903,8 46506,7 47567,2 48027,5 48158,5 70128,3 49304,0 47464,8	0 0 0 0 0 0 0 0 0	0 0 0 0 0 0 0 0 0	0 0 0 0 0 0 0 0 0

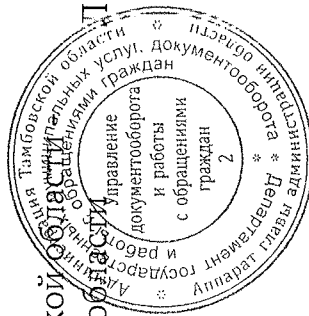
1	2	3	4	5	6	7	8	9	10	11
5.	Осуществление переданных полномочий Российской Федерации по государственной регистрации актов гражданского состояния за счет средств резервного фонда Правительства Российской Федерации	Управление ЗАГС области	Количество записей актов гражданского состояния, конвертированных (преобразованных) в форму электронных документов	Ед.	-	-	-	-	-	-
5.1.	осуществление переданных полномочий Российской Федерации по государственной регистрации актов гражданского состояния за счет средств резервного фонда Правительства Российской Федерации	Управление ЗАГС области	Количество записей актов гражданского состояния, конвертированных (преобразованных) в форму электронных документов	Ед.	2020 – 1 445 000	2020 – 34230,1	34230,1	0	0	0
5.2.	субвенция на осуществление переданных полномочий Российской Федерации по государственной регистрации актов гражданского состояния за счет	Управление ЗАГС области	Количество записей актов гражданского состояния, конвертированных (преобразованных) в форму электронных документов	Ед.	2020 – 210 000	2020 – 4000,0	4000,0	0	0	0

1	2	3	4	5	6	7	8	9	10	11
1	средств резервного фонда Правительства Российской Федерации									
5.3.	осуществление выплат стимулирующего характера за особые условия труда и дополнительную нагрузку работникам органов записи актов гражданского состояния субъектов Российской Федерации, осуществляющих конвертацию и передачу записей актов гражданского состояния в Единый государственный реестр записей актов гражданского состояния, в том числе записей актов гражданского состояния, в том числе записей актов о рождении детей в возрасте от 3 до 18 лет в целях обеспечения дополнительных мер социальной поддержки семей, имеющих детей, получивших выплаты стимулирующего характера	Управление ЗАГС области	Количество сотрудников ЗАГС, осуществлявшим конвертацию и передачу записей актов гражданского состояния в Единый государственный реестр записей актов гражданского состояния, в том числе записей актов гражданского состояния, в том числе записей актов о рождении детей в возрасте от 3 до 18 лет в целях обеспечения дополнительных мер социальной поддержки семей, имеющих детей, получивших выплаты стимулирующего характера	Чел.	2020 – 81	2020 – 4666,1	0	4666,1	0	0

1	2	3	4	5	6	7	8	9	10	11
	Российской Федерации									
6.	Финансовое обеспечение Закона области от 30.03.2005 № 304-З «Об организации государственной гражданской службы Тамбовской области»	Управление ЗАГС области	-	-	-	2015 - 0 2016 - 825,8 2017 - 764,1 2018 - 890,8 2019 - 963,6 2020 - 1134,8 2021 - 892,4 2022 - 1175,4	0 0 0 0 0 0 0 0	0 825,8 764,1 890,8 963,6 1134,8 892,4 1175,4	0 0 0 0 0 0 0 0	0 0 0 0 0 0 0 0
7.	Финансовое обеспечение деятельности Тамбовского областного государственного казенного учреждения «Государственное юридическое бюро Тамбовской области»	Правовой департамент аппарата главы администрации области	Количество рабочих мест для оказания помощи	Ед.	2019 - 12 2020 - 12 2021 - 12 2022 - 12	2019 - 8855,3 2020 - 9113,9 2021 - 9559,8 2022 - 10724,9	0 0 0 0	8855,3 9113,9 9559,8 10724,9	0 0 0 0	0 0 0 0
8.	Организация и проведение мероприятий по оказанию содействия избирательной комиссии Тамбовской области в подготовке к проведению общероссийского голосования, а также в информировании граждан Российской Федерации о такой	Управление общественных связей, департамент административно-хозяйственной работы и контрактной службы аппарата главы администрации области	Охват участков для голосования мероприятиями по подготовке к проведению общероссийского голосования по вопросу одобрения изменений в Конституцию Российской Федерации, а также информированию	Про-центры	2020 - 100	2020 - 58628,7	37628,7	21000,0	0	0

1	2	3	4	5	6	7	8	9	10	11
	подготовке		граждан Российской Федерации о такой подготовке							
9.	Организация чествования семей Тамбовской области	Управление ЗАГС области	Количество врученных поздравлений	Ед.	2022 - 2000	2022 — 744,7	0	744,7	0	0
	Всего по госпрограмме					1278068,1	748249,3	458602,8	8241,9	62974,0
	Итого по госпрограмме					2014 - 99965,7	65992,3	27075,4	934,0	5964,0
						2015 - 95467,4	62152,9	26588,3	1526,2	5200,0
						2016 - 101570,7	57823,6	37947,1	500,0	5300,0
						2017 - 116546,7	66264,4	42742,8	1039,5	6500,0
						2018 - 120667,6	72811,5	40536,1	550,0	6770,0
						2019 - 151313,1	86808,0	56685,1	550,0	7270,0
						2020 - 297327,9	198960,2	88977,8	619,9	8770,0
						2021 - 154557,1	77343,3	66511,0	2102,8	8600,0
						2022 - 140651,9	60093,1	71539,2	419,5	8600,0

И.о. заместителя Главы Тамбовской области
министра финансов Тамбовской области П.П.Третьякова



ПРИЛОЖЕНИЕ № 4

к постановлению Правительства Тамбовской области
от 14.12.2022 № 185

ПРИЛОЖЕНИЕ № 2.1

к государственной программе Тамбовской области
 «Развитие институтов гражданского общества»

Перечень

мероприятий государственной программы Тамбовской области «Развитие институтов гражданского общества»
 (для второго этапа)

№ п/п	Наименование подпрограммы, основного мероприятия	Ответственный исполнитель, соисполнители	Ожидаемые непосредственные результаты			Объемы финансирования, тыс. рублей, в т.ч.					
			единица измерения	значение (по годам реализации)	по годам, всего	федеральный бюджет	бюджет области	местный бюджет	внебюджетные средства		
1	2	3	4	5	6	7	8	9	10	11	
Подпрограмма											
«Повышение эффективности государственной поддержки социально ориентированных некоммерческих организаций Тамбовской области»											
1.	Оказание государственной поддержки общественным и иным некоммерческим организациям	Департамент внутренней политики и развития местного самоуправления администрации Тамбовской области	Количество общественных и иных некоммерческих организаций, получивших государственную поддержку	Ед.	2023 – 40	2023 – 26396,7	0	17896,7	0	8500,0	
					2024 – 40	2024 – 26396,7	0	17896,7	0	8500,0	
					2025 – 40	2025 – 26396,7	0	17896,7	0	8500,0	
					2026 – 40	2026 – 26396,7	0	17896,7	0	8500,0	
					2027 – 40	2027 – 26396,7	0	17896,7	0	8500,0	
					2028 – 40	2028 – 26396,7	0	17896,7	0	8500,0	
					2029 – 40	2029 – 26396,7	0	17896,7	0	8500,0	
					2030 – 40	2030 – 26396,7	0	17896,7	0	8500,0	
					2023 – 9750	2023 – 26396,7	0	17896,7	0	8500,0	
					2024 – 9750	2024 – 26396,7	0	17896,7	0	8500,0	
1.1.	гранты в форме субсидий некоммерческим организациям (за		Количество граждан – получателей услуг социально	Чел.	2025 – 9750	2025 – 26396,7	0	17896,7	0	8500,0	
					2026 – 9750	2026 – 26396,7	0	17896,7	0	8500,0	

1	2	3	4	5	6	7	8	9	10	11	
1	исключением государственных (муниципальных) учреждений) в целях финансового обеспечения затрат, связанных с реализацией социально значимых проектов и программ по следующим направлениям:		ориентированных некоммерческих организаций (получателей грантов), в том числе:		2027 – 9750	2027 – 26396,7	0	17896,7	0	8500,0	
					2028 – 9750	2028 – 26396,7	0	17896,7	0	8500,0	
					2029 – 9750	2029 – 26396,7	0	17896,7	0	8500,0	
					2030 – 9750	2030 – 26396,7	0	17896,7	0	8500,0	
	профилактика социального сиротства, поддержка материнства и детства			выпускников организаций для детей-сирот и детей, оставшихся без попечения родителей, которым была оказана поддержка в их социальной адаптации	Чел.	2023 – 90					
						2024 – 90					
						2025 – 90					
						2026 – 90					
						2027 – 90					
						2028 – 90					
						2029 – 90					
						2030 – 90					
повышение качества жизни людей пожилого возраста			семей, находящихся в трудной жизненной ситуации, получивших поддержку в результате реализации проектов	Ед.	2023 – 33						
					2024 – 33						
					2025 – 33						
					2026 – 33						
					2027 – 33						
					2028 – 33						
			ОДИНОКИХ ПОЖИЛЫХ ЛЮДЕЙ, ОБЕСПЕЧЕННЫХ	Чел.	2023 – 140						
					2024 – 140						
					2025 – 140						

1	2	3	4	5	6	7	8	9	10	11
			регулярным уходом		2026 – 140 2027 – 140 2028 – 140 2029 – 140 20230 – 140					
	социальная адаптация инвалидов и их семей		инвалидов и членов их семей, получивших услуги	Чел.	2023 – 700 2024 – 700 2025 – 700 2026 – 700 2027 – 700 2028 – 700 2029 – 700 2030 – 700					
	развитие дополнительного образования, научно-технического и художественного творчества, массового спорта, деятельности детей и молодежи в сфере краеведения и экологии		количество реализованных проектов для детей, подростков и молодежи	Ед.	2023 – 13 2024 – 13 2025 – 13 2026 – 13 2027 – 13 2028 – 13 2029 – 13 2030 – 13					
	развитие межнационального сотрудничества, сохранения и защита самобытности, культуры, языков и традиций народов Российской Федерации		количество социально ориентированных некоммерческих организаций, получивших государственную поддержку	Ед.	2023 – 4 2024 – 4 2025 – 4 2026 – 4 2027 – 4 2028 – 4 2029 – 4					

1	2	3	4	5	6	7	8	9	10	11
	профилактика и охрана здоровья граждан, пропаганда здорового образа жизни		количество мероприятий по привлечению граждан к регулярной сдаче донорской крови и ее компонентов	Ед.	2030 – 4 2023 – 18 2024 – 18 2025 – 18 2026 – 18 2027 – 18 2028 – 18 2029 – 18 2030 – 18					
	оказание юридической помощи на безвозмездной основе гражданам и некоммерческим организациям, правовое просвещение населения, деятельность по защите прав и свобод человека и гражданина		количество граждан, получивших бесплатную юридическую помощь	Чел.	2023 – 1200 2024 – 1200 2025 – 1200 2026 – 1200 2027 – 1200 2028 – 1200 2029 – 1200 2030 – 1200					
	деятельность в области культуры, искусства, духовного развития личности, деятельность в сфере патриотического, в том числе военно-патриотического, воспитания граждан Российской		количество социокультурных проектов для детей, подростков, молодежи	Ед.	2023 – 16 2024 – 16 2025 – 16 2026 – 16 2027 – 16 2028 – 16 2029 – 16 2030 – 16					
			количество	Чел.	2023 – 5500					

1	2	3	4	5	6	7	8	9	10	11
	Федерации		граждан, принявших участие в реализации проектов		2024 – 5500 2025 – 5500 2026 – 5500 2027 – 5500 2028 – 5500 2029 – 5500 2030 – 5500					
2.	Популяризация деятельности социально ориентированных некоммерческих организаций, добровольчества и благотворительности	Департамент внутренней политики и развития местного самоуправления администрации Тамбовской области	Количество социально значимых проектов, реализованных с привлечением добровольцев	Ед.	2023 – 18 2024 – 18 2025 – 18 2026 – 18 2027 – 18 2028 – 18 2029 – 18 2030 – 18	2023 – 8,5 2024 – 8,5 2025 – 8,5 2026 – 8,5 2027 – 8,5 2028 – 8,5 2029 – 8,5 2030 – 8,5	0 0 0 0 0 0 0 0	8,5 8,5 8,5 8,5 8,5 8,5 8,5 8,5	0 0 0 0 0 0 0 0	0 0 0 0 0 0 0 0
2.1.	обеспечение работы информационного сайта в сети Интернет	Департамент внутренней политики и развития местного самоуправления администрации Тамбовской области	Посещаемость информационного сайта пользователями сети Интернет	Чел.	2023 – 4700 2024 – 4700 2025 – 4700 2026 – 4700 2027 – 4700 2028 – 4700 2029 – 4700 2030 – 4700	2023 – 8,5 2024 – 8,5 2025 – 8,5 2026 – 8,5 2027 – 8,5 2028 – 8,5 2029 – 8,5 2030 – 8,5	0 0 0 0 0 0 0 0	8,5 8,5 8,5 8,5 8,5 8,5 8,5 8,5	0 0 0 0 0 0 0 0	0 0 0 0 0 0 0 0
2.2.	организация и проведение конкурсов, публичных акций, презентаций и иных мероприятий	Департамент внутренней политики и развития местного самоуправления администрации Тамбовской области	Количество добровольцев, участвующих в деятельности социально ориентированных некоммерческих	Чел.	2023 – 1500 2024 – 1500 2025 – 1500 2026 – 1500 2027 – 1500 2028 – 1500	2023 – 0 2024 – 0 2025 – 0 2026 – 0 2027 – 0 2028 – 0	0 0 0 0 0 0	0 0 0 0 0 0	0 0 0 0 0 0	0 0 0 0 0 0

1	2	3	4	5	6	7	8	9	10	11
		области	организаций		2029 – 1500 2030 – 1500	2029 – 0 2030 – 0	0 0	0 0	0 0	0 0
2.3.	обеспечение участия работников социально ориентированных некоммерческих организаций области во всероссийских и межрегиональных мероприятиях	Департамент внутренней политики и развития местного самоуправления администрации Тамбовской области	Количество участников мероприятий работников социально ориентированных некоммерческих организаций	Чел.	2023 – 2024 – 2025 – 2026 – 2027 – 2028 – 2029 – 2030 –	2023 – 0 2024 – 0 2025 – 0 2026 – 0 2027 – 0 2028 – 0 2029 – 0 2030 – 0	0 0 0 0 0 0 0 0	0 0 0 0 0 0 0 0	0 0 0 0 0 0 0 0	0 0 0 0 0 0 0 0
3.	Оказание содействия органам местного самоуправления в реализации мер по поддержке социально ориентированных некоммерческих организаций на территориях муниципальных образований	Департамент внутренней политики и развития местного самоуправления администрации Тамбовской области	Количество муниципальных образований (городских округов муниципальных районов), в которых реализуются муниципальные программы поддержки социально ориентированных некоммерческих организаций	Ед.	2023 – 30 2024 – 30 2025 – 30 2026 – 30 2027 – 30 2028 – 30 2029 – 30 2030 – 30	2023 – 750,0 2024 – 750,0 2025 – 750,0 2026 – 750,0 2027 – 750,0 2028 – 750,0 2029 – 750,0 2030 – 750,0	0 0 0 0 0 0 0 0	200,0 200,0 200,0 200,0 200,0 200,0 200,0 200,0	550,0 550,0 550,0 550,0 550,0 550,0 550,0 550,0	0 0 0 0 0 0 0 0
3.1.	софинансирование муниципальных программ по поддержке социально ориентированных некоммерческих организаций	Департамент внутренней политики и развития местного самоуправления администрации Тамбовской области	Количество проектов (программ), реализованных социально ориентированными и	Ед.	2023 – 4 2024 – 4 2025 – 4 2026 – 4 2027 – 4 2028 – 4	2023 – 750,0 2024 – 750,0 2025 – 750,0 2026 – 750,0 2027 – 750,0 2028 – 750,0	0 0 0 0 0 0	200,0 200,0 200,0 200,0 200,0 200,0	550,0 550,0 550,0 550,0 550,0 550,0	0 0 0 0 0 0

1	2	3	4	5	6	7	8	9	10	11
		области	некоммерческими организациями на территории муниципального образования области		2029 - 4 2030 - 4	2029 - 750,0 2030 - 750,0	0 0	200,0 200,0	550,0 550,0	0 0
	Всего по подпрограмме:					217241,6	0	144841,6	4400,0	68000,0
	Итого по подпрограмме:					2023 - 27155,2 2024 - 27155,2 2025 - 27155,2 2026 - 27155,2 2027 - 27155,2 2028 - 27155,2 2029 - 27155,2 2030 - 27155,2	0 0 0 0 0 0 0 0	18105,2 18105,2 18105,2 18105,2 18105,2 18105,2 18105,2 18105,2	550,0 550,0 550,0 550,0 550,0 550,0 550,0 550,0	8500,0 8500,0 8500,0 8500,0 8500,0 8500,0 8500,0 8500,0

Подпрограмма «Развитие социально-экономической активности молодежи Тамбовской области»

1.	Реализация государственной молодежной политики в Тамбовской области	Министерство туризма молодежной политики Тамбовской области, министерство образования и науки Тамбовской области	и	Количество молодежи, принявшей участие в мероприятиях	Чел.	2023 - 30000 2024 - 30000 2025 - 30000 2026 - 30000 2027 - 30000 2028 - 30000 2029 - 30000 2030 - 30000	2023 - 31579,3 2024 - 31579,3 2025 - 31579,3 2026 - 31579,3 2027 - 31579,3 2028 - 31579,3 2029 - 31579,3 2030 - 31579,3	0 0 0 0 0 0 0 0	31579,3 31579,3 31579,3 31579,3 31579,3 31579,3 31579,3 31579,3	0 0 0 0 0 0 0 0	0 0 0 0 0 0 0 0
1.1.	обеспечение деятельности (оказание услуг, выполнение работ)	Министерство туризма молодежной политики	и	Доля молодежи, задействованной в мероприятиях по вовлечению	Про-цент	2023 - 42 2024 - 45 2025 - 45 2026 - 45	2023 - 24026,0 2024 - 24026,0 2025 - 24026,0 2026 - 24026,0	0 0 0 0	24026,0 24026,0 24026,0 24026,0	0 0 0 0	0 0 0 0

1	2	3	4	5	6	7	8	9	10	11
	областных государственных учреждений в сфере молодежной политики	Тамбовской области	творческую деятельность, от общего числа молодежи в субъекте Российской Федерации		2027 – 45 2028 – 45 2029 – 45 2030 – 45	2027 – 24026,0 2028 – 24026,0 2029 – 24026,0 2030 – 24026,0	0 0 0 0	24026,0 24026,0 24026,0 24026,0	0 0 0 0	0 0 0 0
1.2.	поддержка талантливых детей и молодежи (стипендии, премии, гранты)	Министерство образования и науки Тамбовской области	Количество представителей талантливой молодежи, получивших адресную поддержку	Чел.	2023 – 98 2024 – 98 2025 – 98 2026 – 98 2027 – 98 2028 – 98 2029 – 98 2030 – 98	2023 – 1365,0 2024 – 1365,0 2025 – 1365,0 2026 – 1365,0 2027 – 1365,0 2028 – 1365,0 2029 – 1365,0 2030 – 1365,0	0 0 0 0 0 0 0 0	1365,0 1365,0 1365,0 1365,0 1365,0 1365,0 1365,0 1365,0	0 0 0 0 0 0 0 0	0 0 0 0 0 0 0 0
1.3.	реализация мероприятий по работе с детьми и молодежью	Министерство туризма и молодежной политики Тамбовской области, министерство культуры Тамбовской области	Численность молодых людей в возрасте от 14 до 35 лет, вовлеченных в реализуемые органами исполнительной власти области проекты и программы в сфере поддержки талантливой молодежи/ количество получателей грантов – физических лиц	Чел.	2023 – 30000 /10 2024 – 30000 /10 2025 – 30000 /10 2026 – 30000 /10 2027 – 30000 /10 2028 – 30000 /10 2029 – 30000 /10 2030 – 30000 /10	2023 – 5479,1 2024 – 5479,1 2025 – 5479,1 2026 – 5479,1 2027 – 5479,1 2028 – 5479,1 2029 – 5479,1 2030 – 5479,1	0 0 0 0 0 0 0 0	5479,1 5479,1 5479,1 5479,1 5479,1 5479,1 5479,1 5479,1	0 0 0 0 0 0 0 0	0 0 0 0 0 0 0 0
1.4.	приобретение материально-	Министерство туризма	Количество и молодежных	Ед.	2023 – 10 2024 – 10	2023 – 218,2 2024 – 218,2	0 0	218,2 218,2	0 0	0 0

1	2	3	4	5	6	7	8	9	10	11
2.1.1.	организация и проведение комплекса мероприятий по поддержке волонтерства по итогам конкурса «Регион добрых дел»	Министерство туризма и молодежной политики Тамбовской области	Количество участников мероприятий	Чел.	2023 - 0 2024 - 0 2025 - 0 2026 - 0 2027 - 0 2028 - 0 2029 - 0 2030 - 0	2023 - 0 2024 - 0 2025 - 0 2026 - 0 2027 - 0 2028 - 0 2029 - 0 2030 - 0	0 0 0 0 0 0 0 0	0 0 0 0 0 0 0 0	0 0 0 0 0 0 0 0	0 0 0 0 0 0 0 0
2.1.2.	субсидия Тамбовскому областному государственному бюджетному учреждению «Дом молодежи Тамбовской области»	Министерство туризма и молодежной политики Тамбовской области	Общая численность граждан Российской Федерации, вовлеченных центрами (сообществами, объединениями) поддержки добровольчества (волонтерства) на базе образовательных организаций, некоммерческих организаций, государственных и муниципальных учреждений, в добровольческую (волонтерскую) деятельность	Мил-лион чел.	2023 - 0,0925 2024 - 0,099 2025 - 0,105 2026 - 0,112 2027 - 0,119 2028 - 0,126 2029 - 0,132 2030 - 0,140	2023 - 0 2024 - 0 2025 - 0 2026 - 0 2027 - 0 2028 - 0 2029 - 0 2030 - 0	0 0 0 0 0 0 0 0	0 0 0 0 0 0 0 0	0 0 0 0 0 0 0 0	0 0 0 0 0 0 0 0
	Всего по подпрограмме:					250888,8	0	250888,8	0	0

1	2	3	4	5	6	7	8	9	10	11
	Итого по подпрограмме:					2023 - 31361,1 2024 - 31361,1 2025 - 31361,1 2026 - 31361,1 2027 - 31361,1 2028 - 31361,1 2029 - 31361,1 2030 - 31361,1	0 0 0 0 0 0 0 0	31361,1 31361,1 31361,1 31361,1 31361,1 31361,1 31361,1 31361,1	0 0 0 0 0 0 0 0	0 0 0 0 0 0 0 0
Подпрограмма «Патриотическое воспитание населения Тамбовской области»										
1.	Организация и проведение массовых мероприятий, публичных акций, конкурсов, направленных на формирование у граждан высокого патриотического сознания	Министерство туризма и молодежной политики Тамбовской области, министерство образования и науки Тамбовской области, министерство культуры Тамбовской области	Количество участников мероприятий	Чел.	2023 - 24800 2024 - 24800 2025 - 24800 2026 - 24800 2027 - 24800 2028 - 24800 2029 - 24800 2030 - 24800	2023 - 476,8 2024 - 476,8 2025 - 0 2026 - 0 2027 - 0 2028 - 0 2029 - 0 2030 - 0	0 0 0 0 0 0 0 0	376,8 376,8 0 0 0 0 0 0	0 0 0 0 0 0 0 0	100,0 100,0 0 0 0 0 0 0
1.1.	проведение мероприятий в ознаменование дней славы воинской России, памятных дней и дат России, Тамбовской области	Министерство туризма и молодежной политики Тамбовской области, министерство образования и науки Тамбовской области	Количество мероприятий	Ед.	2023 - 31 2024 - 31 2025 - 31 2026 - 31 2027 - 31 2028 - 31 2029 - 31 2030 - 31	2023 - 476,8 2024 - 476,8 2025 - 0 2026 - 0 2027 - 0 2028 - 0 2029 - 0 2030 - 0	0 0 0 0 0 0 0 0	376,8 376,8 0 0 0 0 0 0	0 0 0 0 0 0 0 0	100,0 100,0 0 0 0 0 0 0

1	2	3	4	5	6	7	8	9	10	11
		области, министерство культуры Тамбовской области								
1.1.1.	проведение мероприятий, направленных на популяризацию государственных символов Российской Федерации и Тамбовской области	Министерство туризма и молодежной политики Тамбовской области, министерство образования и науки Тамбовской области	Количество участников мероприятий	Чел.	2023 – 1869 2024 – 1869 2025 – 1869 2026 – 1869 2027 – 1869 2028 – 1869 2029 – 1869 2030 – 1869	2023 – 0 2024 – 0 2025 – 0 2026 – 0 2027 – 0 2028 – 0 2029 – 0 2030 – 0	0 0 0 0 0 0 0 0	0 0 0 0 0 0 0 0	0 0 0 0 0 0 0 0	0 0 0 0 0 0 0 0
1.2.	организация и проведение мероприятий гражданско-патриотической направленности	Министерство туризма и молодежной политики Тамбовской области	Количество участников мероприятий	Чел.	2023 – 90 2024 – 90 2025 – 90 2026 – 90 2027 – 90 2028 – 90 2029 – 90 2030 – 90	2023 – 0 2024 – 0 2025 – 0 2026 – 0 2027 – 0 2028 – 0 2029 – 0 2030 – 0	0 0 0 0 0 0 0 0	0 0 0 0 0 0 0 0	0 0 0 0 0 0 0 0	0 0 0 0 0 0 0 0
1.2.1.	организационная и информационная поддержка мероприятий патриотической направленности	Министерство туризма и молодежной политики Тамбовской области, министерство образования и науки Тамбовской области, министерство	Количество участников мероприятий	Чел.	2023 – 1542 2024 – 1542 2025 – 1542 2026 – 1542 2027 – 1542 2028 – 1542 2029 – 1542 2030 – 1542	2023 – 0 2024 – 0 2025 – 0 2026 – 0 2027 – 0 2028 – 0 2029 – 0 2030 – 0	0 0 0 0 0 0 0 0	0 0 0 0 0 0 0 0	0 0 0 0 0 0 0 0	0 0 0 0 0 0 0 0

1	2	3	4	5	6	7	8	9	10	11
		культуры Тамбовской области, управление информационной политики Правительства Тамбовской области								
1.2.2.	Выделение иных межбюджетных трансфертов бюджетам муниципальных образований области по результатам областного конкурса на лучшую организацию работы по патриотическому воспитанию населения в муниципальных районах и городских округах области	Министерство туризма и молодежной политики Тамбовской области	Количество городских округов и муниципальных районов – получателей субсидий	Ед.	2023 - 2024 - 2025 - 2026 - 2027 - 2028 - 2029 - 2030 -	2023 - 0 2024 - 0 2025 - 0 2026 - 0 2027 - 0 2028 - 0 2029 - 0 2030 - 0	0 0 0 0 0 0 0 0	0 0 0 0 0 0 0 0	0 0 0 0 0 0 0 0	0 0 0 0 0 0 0 0
1.2.3.	субсидии бюджетным учреждениям, при которых функционируют центры патриотического воспитания	Министерство образования и науки Тамбовской области	Количество учреждений	Ед.	2023 - 2024 - 2025 - 2026 - 2027 - 2028 - 2029 - 2030 -	2023 - 0 2024 - 0 2025 - 0 2026 - 0 2027 - 0 2028 - 0 2029 - 0 2030 - 0	0 0 0 0 0 0 0 0	0 0 0 0 0 0 0 0	0 0 0 0 0 0 0 0	0 0 0 0 0 0 0 0

1	2	3	4	5	6	7	8	9	10	11
1.2.4.	развитие военно-шефской работы	Министерство туризма и молодежной политики Тамбовской области	Количество участников мероприятий	Чел.	2023 -	2023 - 0	0	0	0	0
					2024 -	2024 - 0	0	0	0	0
					2025 -	2025 - 0	0	0	0	0
					2026 -	2026 - 0	0	0	0	0
					2027 -	2027 - 0	0	0	0	0
					2028 -	2028 - 0	0	0	0	0
					2029 -	2029 - 0	0	0	0	0
					2030 -	2030 - 0	0	0	0	0
2.	Реализация мероприятий федеральной целевой программы «Увековечение памяти погибших при защите Отечества на 2019-2024 годы»	Департамент внутренней политики и развития местного самоуправления администрации Тамбовской области	Количество объектов	Ед.	2023 - 0	2023 - 0	0	0	0	0
					2024 -	2024 - 0	0	0	0	0
					2025 -	2025 - 0	0	0	0	0
					2026 -	2026 - 0	0	0	0	0
					2027 -	2027 - 0	0	0	0	0
					2028 -	2028 - 0	0	0	0	0
					2029 -	2029 - 0	0	0	0	0
					2030 -	2030 - 0	0	0	0	0
	Всего по подпрограмме					953,6	0	753,6	0	200,0
	Итого по подпрограмме:					2023 - 476,8	0	376,8	0	100,0
						2024 - 476,8	0	376,8	0	100,0
						2025 - 0	0	0	0	0
						2026 - 0	0	0	0	0
						2027 - 0	0	0	0	0
						2028 - 0	0	0	0	0
						2029 - 0	0	0	0	0
						2030 - 0	0	0	0	0

1	2	3	4	5	6	7	8	9	10	11
Подпрограмма «Укрепление гражданского единства и содействие этнокультурному развитию народов, населяющих Тамбовскую область»										
1.	Укрепление гражданского единства в Тамбовской области	Департамент внутренней политики и развития местного самоуправления администрации Тамбовской области, управление информационной политики Правительства Тамбовской области, министерство образования и науки Тамбовской области, министерство культуры Тамбовской области	Количество реализованных мероприятий	Ед.	2023 - 4 2024 - 4 2025 - 5 2026 - 5 2027 - 5 2028 - 6 2029 - 6 2030 - 6	2023 - 0 2024 - 0 2025 - 0 2026 - 0 2027 - 0 2028 - 0 2029 - 0 2030 - 0	0 0 0 0 0 0 0 0	0 0 0 0 0 0 0 0	0 0 0 0 0 0 0 0	0 0 0 0 0 0 0 0
1.1.	организация и проведение информационно-методических просветительских мероприятий, направленных на укрепление гражданского единства народов	Департамент внутренней политики и развития местного самоуправления администрации Тамбовской области, управление информационной политики Правительства	Изготовление и размещение видеороликов, направленных на продвижение идей межнациональной и межрелигиозной толерантности	Ед.	2023 - 0 2024 - 0 2025 - 0 2026 - 0 2027 - 0 2028 - 0 2029 - 0 2030 - 0	2023 - 0 2024 - 0 2025 - 0 2026 - 0 2027 - 0 2028 - 0 2029 - 0 2030 - 0	0 0 0 0 0 0 0 0	0 0 0 0 0 0 0 0	0 0 0 0 0 0 0 0	0 0 0 0 0 0 0 0

1	2	3	4	5	6	7	8	9	10	11
		Тамбовской области, министерство образования и науки Тамбовской области, министерство культуры Тамбовской области								
			Подготовка и выпуск специализированных рубрик и тематических телепередач, программ, направленных на развитие международного (межэтнического) общения, диалога и взаимопонимания между представителями различных культур и религий		2023 - 0 2024 - 0 2025 - 0 2026 - 0 2027 - 0 2028 - 0 2029 - 0 2030 - 0	2023 - 0 2024 - 0 2025 - 0 2026 - 0 2027 - 0 2028 - 0 2029 - 0 2030 - 0	0 0 0 0 0 0 0 0	0 0 0 0 0 0 0 0	0 0 0 0 0 0 0 0	0 0 0 0 0 0 0 0
2.	Организация и проведение массовых мероприятий этнокультурного характера	Министерство культуры Тамбовской области, министерство образования и науки Тамбовской области, департамент внутренней политики и	Количество мероприятий	Ед.	2023 - 0 2024 - 0 2025 - 0 2026 - 0 2027 - 0 2028 - 0 2029 - 0 2030 - 0	2023 - 0 2024 - 0 2025 - 0 2026 - 0 2027 - 0 2028 - 0 2029 - 0 2030 - 0	0 0 0 0 0 0 0 0	0 0 0 0 0 0 0 0	0 0 0 0 0 0 0 0	0 0 0 0 0 0 0 0

1	2	3	4	5	6	7	8	9	10	11
		развития местного самоуправления администрации Тамбовской области								
2.1.	организация и проведение фестивалей национальных искусств	Министерство культуры Тамбовской области, департамент внутренней политики и развития местного самоуправления администрации Тамбовской области	Количество участников мероприятий	Чел.	2023 - 0 2024 - 0 2025 - 0 2026 - 0 2027 - 0 2028 - 0 2029 - 0 2030 - 0	2023 - 0 2024 - 0 2025 - 0 2026 - 0 2027 - 0 2028 - 0 2029 - 0 2030 - 0	0 0 0 0 0 0 0 0	0 0 0 0 0 0 0 0	0 0 0 0 0 0 0 0	0 0 0 0 0 0 0 0
2.2.	организация и проведение мероприятий, направленных на сохранение и развитие культуры российского казачества	Министерство образования и науки Тамбовской области, министерство культуры Тамбовской области, департамент внутренней политики и развития местного самоуправления администрации Тамбовской области	Количество проведенных с участием членов казачьих обществ и иных объединений казаков мероприятий, посвященных памятным датам истории России, дням славы русского оружия - дням воинской славы, святым датам, связанным с военной историей российского казачества	Ед.	2023 - 10 2024 - 10 2025 - 10 2026 - 10 2027 - 10 2028 - 10 2029 - 10 2030 - 10	2023 - 0 2024 - 0 2025 - 0 2026 - 0 2027 - 0 2028 - 0 2029 - 0 2030 - 0	0 0 0 0 0 0 0 0	0 0 0 0 0 0 0 0	0 0 0 0 0 0 0 0	0 0 0 0 0 0 0 0
			Количество мероприятий /	Ед./ Чел.	2023 - 4/600 2024 - 4/600	2023 - 0 2024 - 0	0 0	0 0	0 0	0 0

1	2	3	4	5	6	7	8	9	10	11
			участников мероприятий, проводимых при участии представителей казачества, направленных на сохранение и развитие культуры российского казачества		2025 - 4/600 2026 - 4/600 2027 - 4/600 2028 - 4/600 2029 - 4/600 2030 - 4/600	2025 - 0 2026 - 0 2027 - 0 2028 - 0 2029 - 0 2030 - 0	0 0 0 0 0 0	0 0 0 0 0 0	0 0 0 0 0 0	0 0 0 0 0 0
3.	Создание и обеспечение функционирования системы мониторинга состояния межнациональных отношений и раннего предупреждения межнациональных конфликтов (региональный сегмент)	Департамент внутренней политики и развития местного самоуправления администрации Тамбовской области, департамент цифрового развития, информационных технологий и связи администрации Тамбовской области	Наличие актуальной (ежегодно обновляемой) аналитической информации для представления в межведомственную комиссию по вопросам межнациональных (межэтнических) отношений, укрепления гражданской ответственности, этнокультурного развития народов, населяющих Тамбовскую область, при главе администрации области	Ед.	2023 - 1 2024 - 1 2025 - 1 2026 - 1 2027 - 1 2028 - 1 2029 - 1 2030 - 1	2023 - 0 2024 - 0 2025 - 0 2026 - 0 2027 - 0 2028 - 0 2029 - 0 2030 - 0	0 0 0 0 0 0 0 0	0 0 0 0 0 0 0 0	0 0 0 0 0 0 0 0	0 0 0 0 0 0 0 0
3.1.	организация мониторинга состояния межнациональных	Департамент внутренней политики и развития местного	Количество муниципальных районов и городских округов	Ед.	2023 - 30 2024 - 30 2025 - 30 2026 - 30	2023 - 0 2024 - 0 2025 - 0 2026 - 0	0 0 0 0	0 0 0 0	0 0 0 0	0 0 0 0

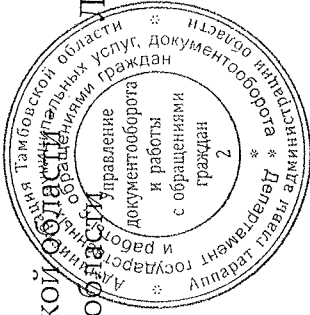
1	2	3	4	5	6	7	8	9	10	11
	отношений и раннего предупреждения межнациональных конфликтов	самоуправления администрации Тамбовской области, департамент цифрового развития, информационных технологий и связи администрации Тамбовской области	области, задействованных в системе мониторинга состояния межнациональных отношений и раннего предупреждения межнациональных конфликтов в муниципальных образованиях		2027 - 30 2028 - 30 2029 - 30 2030 - 30	2027 - 0 2028 - 0 2029 - 0 2030 - 0	0 0 0 0	0 0 0 0	0 0 0 0	0 0 0 0
4.	Организация и проведение культурно-массовых мероприятий, приуроченных к празднованию Дня дружбы народов Тамбовской области	Министерство культуры Тамбовской области	Количество участников	Чел.	2023 - 0 2024 - 0 2025 - 0 2026 - 0 2027 - 0 2028 - 0 2029 - 0 2030 - 0	2023 - 0 2024 - 0 2025 - 0 2026 - 0 2027 - 0 2028 - 0 2029 - 0 2030 - 0	0 0 0 0 0 0 0 0	0 0 0 0 0 0 0 0	0 0 0 0 0 0 0 0	0 0 0 0 0 0 0 0
	Всего по подпрограмме:					0	0	0	0	0
	Итого по подпрограмме:					2023 - 0 2024 - 0 2025 - 0 2026 - 0 2027 - 0 2028 - 0 2029 - 0 2030 - 0	0 0 0 0 0 0 0 0	0 0 0 0 0 0 0 0	0 0 0 0 0 0 0 0	0 0 0 0 0 0 0 0

1	2	3	4	5	6	7	8	9	10	11
3.	Субвенция на осуществление переданных органам государственной власти субъектов Российской Федерации в соответствии с пунктом 1 статьи 4 Федерального закона от 15.11.1997 № 143-ФЗ «Об актах гражданского состояния» полномочий Российской Федерации на государственную регистрацию актов гражданского состояния	Министерство юстиции и региональной безопасности Тамбовской области	Количество совершенных юридически значимых действий	Ед.	2023 - 14000 2024 - 14000 2025 - 14000 2026 - 14000 2027 - 14000 2028 - 14000 2029 - 14000 2030 - 14000	2023 - 8688,1 2024 - 9032,0 2025 - 9032,0 2026 - 9032,0 2027 - 9032,0 2028 - 9032,0 2029 - 9032,0 2030 - 9032,0	8688,1 9032,0 9032,0 9032,0 9032,0 9032,0 9032,0 9032,0	0 0 0 0 0 0 0 0	0 0 0 0 0 0 0 0	0 0 0 0 0 0 0 0
4.	Субвенция на осуществление переданных органам местного самоуправления Тамбовской области в соответствии с Законом области от 22.02.2005 № 293-3 «О наделении администраций городских округов, муниципальных районов, городских и сельских поселений Тамбовской области государственными полномочиями по государственной	Министерство юстиции и региональной безопасности Тамбовской области	Количество зарегистрированных актов гражданского состояния и совершенных юридически значимых действий	Ед.	2023 - 121725 2024 - 121725 2025 - 121725 2026 - 121725 2027 - 121725 2028 - 121725 2029 - 121725 2030 - 121725	2023 - 41623,4 2024 - 45234,8 2025 - 45234,8 2026 - 45234,8 2027 - 45234,8 2028 - 45234,8 2029 - 45234,8 2030 - 45234,8	41623,4 45234,8 45234,8 45234,8 45234,8 45234,8 45234,8 45234,8	0 0 0 0 0 0 0 0	0 0 0 0 0 0 0 0	0 0 0 0 0 0 0 0

1	2	3	4	5	6	7	8	9	10	11
	регистрации актов гражданского состояния» полномочий по государственной регистрации актов гражданского состояния									
5.	Финансовое обеспечение Закона области от 30.03.2005 № 304-З «Об организации государственной гражданской службы Тамбовской области»	Министерство юстиции и региональной безопасности Тамбовской области	-	-	-	2023 – 1186,9 2024 – 1186,9 2025 – 1186,9 2026 – 1186,9 2027 – 1186,9 2028 – 1186,9 2029 – 1186,9 2030 – 1186,9	0 0 0 0 0 0 0 0 0	1186,9 1186,9 1186,9 1186,9 1186,9 1186,9 1186,9 1186,9 1186,9	0 0 0 0 0 0 0 0 0	0 0 0 0 0 0 0 0 0
6.	Финансовое обеспечение деятельности Тамбовского областного государственного казенного учреждения «Государственное юридическое бюро Тамбовской области»	Правовой департамент Правительства Тамбовской области	Количество рабочих мест для оказания помощи	Ед.	2023 – 12 2024 – 12 2025 – 12 2026 – 12 2027 – 12 2028 – 12 2029 – 12 2030 – 12	2023 – 10965,9 2024 – 9788,2 2025 – 9788,2 2026 – 9788,2 2027 – 9788,2 2028 – 9788,2 2029 – 9788,2 2030 – 9788,2	0 0 0 0 0 0 0 0	10965,9 9788,2 9788,2 9788,2 9788,2 9788,2 9788,2 9788,2	0 0 0 0 0 0 0 0	0 0 0 0 0 0 0 0
	Всего по госпрограмме					1041030,3	416179,1	552251,2	4400,0	68200,0
	Итого по госпрограмме					2023 – 129805,8	50311,5	70344,3	550,0	8600,0
						2024 – 130583,7	52266,8	69166,9	550,0	8600,0
						2025 – 130106,8	52266,8	68790,0	550,0	8500,0
						2026 – 130106,8	52266,8	68790,0	550,0	8500,0
						2027 – 130106,8	52266,8	68790,0	550,0	8500,0

1	2	3	4	5	6	7	8	9	10	11
						2028 - 130106,8	52266,8	68790,0	550,0	8500,0
						2029 - 130106,8	52266,8	68790,0	550,0	8500,0
						2030 - 130106,8	52266,8	68790,0	550,0	8500,0

И.о. заместителя Главы Тамбовской области
министра финансов Тамбовской области
Д.П. Гретьякова



ПРИЛОЖЕНИЕ № 5

к постановлению Правительства Тамбовской области
от 14.10.2022 № 105

ПРИЛОЖЕНИЕ № 3

к государственной программе Тамбовской области
 «Развитие институтов гражданского общества»

Ресурсное обеспечение
 реализации государственной программы Тамбовской области «Развитие институтов гражданского общества»
 (для первого этапа)

Статус	Наименование государственной программы Тамбовской области, подпрограммы государственной программы, мероприятия	Ответственный исполнитель, соисполнители	Объемы финансирования, тыс. рублей, в т.ч.					
			по годам, всего	федеральный бюджет	бюджет области	местный бюджет	внебюджетные средства	
1	2	3	4	5	6	7	8	
Государственная программа Тамбовской области	«Развитие институтов гражданского общества»	Всего:	2014	99 965,7	65 992,3	27 075,4	934,0	5 964,0
			2015	95 467,4	62 152,9	26 588,3	1 526,2	5 200,0
			2016	101 570,7	57 823,6	37 947,1	500,0	5 300,0
			2017	116 546,7	66 264,4	42 742,9	1 039,5	6 500,0
			2018	120 667,6	72 811,5	40 536,1	550,0	6 770,0
			2019	151 313,1	86 808,0	56 685,1	550,0	7 270,0
			2020	297 327,9	198 960,2	88 977,8	619,9	8 770,0
			2021	154 557,1	77 343,3	66 511,0	2 102,8	8 600,0
2022	140 651,8	60 093,1	71 539,2	419,5	8 600,0			

1	2	3	4					7	8
			2014	2015	2016	2017	2018		
		ответственный исполнитель – управление по связям с общественностью администрации области, с 2018 года – департамент общественных связей и информационной политики аппарата главы администрации области (управление общественных связей), с 2022 года – департамент внутренней политики и развития местного самоуправления администрации области (далее – управление общественных связей)	38 131,1	10 000,0	21 233,1	934,0	5 964,0		
			40 854,5	10 000,0	24 128,3	1 526,2	5 200,0		
			39 006,3	0	33 206,3	500,0	5 300,0		
			45 313,1	0	37 773,6	1 039,5	6 500,0		
			44 473,2	1 275,3	35 877,9	550,0	6 770,0		
			60 935,6	9 279,4	43 836,2	550,0	7 270,0		
			119 955,3	38 142,8	72 492,5	550,0	8 770,0		
			82 511,5	17 280,5	54 604,3	2 026,7	8 600,0		
		2022							
		Соисполнитель – управление образования и науки области	2 127,8	0	2 127,8	0	0		
			2 460,0	0	2 460,0	0	0		
			2 521,5	106,5	2 415,0	0	0		
			2 985,0	0	2 985,0	0	0		
			3 135,4	0	3 135,4	0	0		
			2 985,0	0	2 985,0	0	0		
			2 007,2	584,4	1 422,8	0	0		
			1 365,0	0	1 365,0	0	0		
			1 820,0	0	1 820,0	0	0		
		Соисполнитель – управление по физической культуре и	300,0	0	300,0	0	0		
			0	0	0	0	0		

1	2	3	4					7	8
			2021	2022	2014	2015	2016		
		администрации Тамбовской области (управление по развитию территорий)	845,2	699,9	69,2	76,1	0		
			4661,9	3 860,6	381,8	419,5	0		
		Соисполнитель - департамент административно-хозяйственной работы и контрактной службы аппарата главы администрации области	1 689,5	0	1 689,5	0,0	0		
			0	0	0	0	0		
			0	0	0	0	0		
			0	0	0	0	0		
			0	0	0	0	0		
			0	0	0	0	0		
			0	0	0	0	0		
			0	0	0	0	0		
			0	0	0	0	0		
			0	0	0	0	0		
		Соисполнитель - управление по развитию промышленности и предпринимательства области, с 2018 года - управление регионального развития и поддержки инвестиционной деятельности области (далее - управление регионального развития и поддержки инвестиционной деятельности области)	0	0	0	0	0		
			0	0	0	0	0		
			3 552,9	3 052,9	500,0	0	0		
			4 125,0	3 588,7	536,3	0	0		
			6 021,5	5 479,5	542,0	0	0		
			0	0	0	0	0		
			0	0	0	0	0		
			0	0	0	0	0		
			0	0	0	0	0		
		Соисполнитель - управление ЗАГС области	55 992,3	55 992,3	0	0	0		
			52 740,9	52 152,9	0	0	0		

1	2	3	4					7	8
			2016	2017	2018	2019	2020		
			53 690,4	52 864,6	825,8	0	0	0	
			63 439,7	62 675,6	764,1	0	0	0	
			66 037,5	65 146,7	890,8	0	0	0	
			78 037,2	77 073,6	963,6	0	0	0	
			164 539,9	158 739,0	5 800,9	0	0	0	
			58 736,0	57 843,6	892,4	0	0	0	
			58 152,6	56 232,5	1 920,1	0	0	0	
		Соисполнитель - управление пресс-службы и информации администрации области, с 2018 года - департамент общественных связей и информационной политики аппарата главы администрации области (управление информационной политики) (далее - управление информационной политики)	0	0	0	0	0	0	
			0	0	0	0	0	0	
			1 599,6	1 099,6	500,0	0	0	0	
			375,0	0	375,0	0	0	0	
			1 000,0	910,0	90,0	0	0	0	
			0	0	0	0	0	0	
			455,0	395,8	39,2	0	0	0	
			500,0	455,0	45,0	0	0	0	
			0	0	0	0	0	0	
		Соисполнитель - правовой департамент аппарата главы администрации области	8 855,3	0	8 855,3	0	0	0	
			9 113,9	0	9 113,9	0	0	0	
			9 559,8	0	9 559,8	0	0	0	
			10 724,9	0	10 724,9	0	0	0	
		всего	29 196,0	10 000,0	12 458,0	934,0	5 804,0		
			28 861,6	10 000,0	12 335,4	1 526,2	5 000,0		
Подпрограмма 1	«Повышение эффективности государственной поддержки социально ориентированных		27 410,0	0	21 910,0	500,0	5 000,0		

1	2	3	4						8
			2017	2018	2019	2020	2021	2022	
	некоммерческих организаций Тамбовской области»		27 914,0	0	20 824,5	1 039,5	6 050,0		
			27 473,5	0	20 823,5	550,0	6 100,0		
			28 373,5	0	20 823,5	550,0	7 000,0		
			29 185,3	0	20 135,3	550,0	8 500,0		
			45 296,0	17 280,5	17 488,8	2 026,7	8 500,0		
			26 405,2	0	17 905,2	0	8 500,0		
		ответственный исполнитель - управление общественных связей	29 196,0	10 000,0	12 458,0	934,0	5 804,0		
			28 861,6	10 000,0	12 335,4	1 526,2	5 000,0		
			27 410,0	0	21 910,0	500,0	5 000,0		
			27 914,0	0	20 824,5	1 039,5	6 050,0		
			27 473,5	0	20 823,5	550,0	6 100,0		
			28 373,5	0	20 823,5	550,0	7 000		
			29 185,3	0	20 135,3	550,0	8 500,0		
			45 296,0	17 280,5	17 488,8	2 026,7	8 500,0		
			26 405,2	0	17 905,2	0	8 500,0		
Подпрограмма 2	«Развитие социально- экономической активности молодежи Тамбовской области»	Всего	5 399,3	0	5 399,3	0	0		
			4 218,4	0	4 218,4	0	0		
			7 947,9	3 052,9	4 895,0	0	0		
			13 666,7	3 588,8	10 078,0	0	0		
			14 243,5	5 479,5	8 764,0	0	0		
			23 996,3	7 617,2	16 379,1	0	0		
			23 799,3	0	23 799,3	0	0		
			29 534,5	0	29 534,5	0	0		

1	2	3	4		5	6	7	8
			2022	24 800,4	0	24 800,4	0	0
		ответственный исполнитель - управление общественных связей, с 2022 года - департамент туризма и молодежной политики администрации области	2014	1 771,5	0	1 771,5	0	0
			2015	1 758,4	0	1 758,4	0	0
			2016	1 980,0	0	1 980,0	0	0
			2017	6 556,7	0	6 556,7	0	0
			2018	5 237,0	0	5 237,0	0	0
			2019	21 011,3	7 617,2	13 394,1	0	0
			2020	22 716,4	0	22 434,3	0	0
			2021	28 169,5	0	28 169,5	0	0
			2022	22 980,4	0	229 80,4	0	0
			соисполнитель - управление образования и науки области	2014	2 127,8	0	2 127,8	0
		2015		2 460,0	0	2 460,0	0	0
		2016		2 415,0	0	2 415,0	0	0
		2017		2 985,0	0	2 985,0	0	0
		2018		2 985,0	0	2 985,0	0	0
		2019		2 985,0	0	2 985,0	0	0
		2020		1 365,0	0	1 365,0	0	0
		2021		1 365,0	0	1 365,0	0	0
		2022		1 820,0	0	1 820,0	0	0
		соисполнитель - управление регионального развития и поддержки инвестиционной деятельности области		2014	0	0	0	0
			2015	0	0	0	0	0
			2016	3552,9	3 052,9	500,0	0	0
			2017	4 125,0	3 588,7	536,3	0	0

1	2	3	4					7	8
			2018	2019	2020	2021	2022		
			6 021,5	5 479,5	5 42,0	0	0	0	
			0	0	0	0	0	0	
			0	0	0	0	0	0	
			0	0	0	0	0	0	
			0	0	0	0	0	0	
			1 500,0	0,0	1 500,0	0	0	0	
		соисполнитель - управление культуры и архивного дела области	0	0	0	0	0	0	
			0	0	0	0	0	0	
			0	0	0	0	0	0	
			0	0	0	0	0	0	
			0	0	0	0	0	0	
			0	0	0	0	0	0	
			0	0	0	0	0	0	
			0	0	0	0	0	0	
			0	0	0	0	0	0	
			2 374,5	0	2 214,5	0	0	160,0	
			3 409,0	0	3 209,0	0	0	200,0	
			1 771,3	0	1 471,3	0	0	300,0	
			1 862,0	0	1 412,0	0	0	450,0	
			2 234,3	0	1 734,3	0	0	500,0	
			1 657,5	0	1 557,5	0	0	100,0	
			2 842,1	643,1	2 029,1	69,9	100,0	100,0	
			1 941,1	699,9	1 065,1	76,1	100,0	100,0	
			12 195,7	3 860,6	7 815,6	419,5	100,0	100,0	
Подпрограмма 3	«Патриотическое воспитание населения Тамбовской области»	Всего							

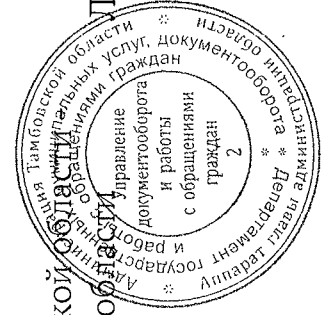
1	2	3	4	5	6	7	8
			2019	0	0	0	0
			2020	0	0	0	0
			2021	0	0	0	0
			2022	0	0	0	0
			2014	300,0	300,0	0	0
			2015	0	0	0	0
			2016	0	0	0	0
			2017	0	0	0	0
			2018	0	0	0	0
			2019	0	0	0	0
			2020	0	0	0	0
			2021	0	0	0	0
			2022	0	0	0	0
			2014	225,0	225,0	0	0
			2015	0	0	0	0
			2016	0	0	0	0
			2017	0	0	0	0
			2018	0	0	0	0
			2019	0	0	0	0
			2020	0	0	0	0
			2021	0	0	0	0
			2022	0	0	0	0
		соисполнитель - управление по физической культуре и спорту области					
		соисполнитель - управление культуры и архивного дела области					

1	2	3	4		5	6	7	8
			2019	2020				
			1 996,6	735,0	1 662,2	164,4	0	170,0
			0	0	514,1	50,9	0	170,0
			0	0	0	0	0	0
			0	0	0	0	0	0
		соисполнитель - управление информационной политики	0	0	0	0	0	0
			1 599,6	375,0	1 099,6	500,0	0	0
			0	0	0	375,0	0	0
			1 000,0	0	910,0	90,0	0	0
			0	0	0	0	0	0
			435,0	0	395,9	39,1	0	0
			500,0	0	455,0	45,0	0	0
			0	0	0	0	0	0
		соисполнитель - управление образования и науки области	0	0	0	0	0	0
			106,5	0	106,5	0	0	0
			0	0	0	0	0	0
			0	0	0	0	0	0
			0	0	0	0	0	0
			642,2	0	584,4	57,8	0	0
			0	0	0	0	0	0
			0	0	0	0	0	0

1	2	3	4					7	8
			2014	2015	2016	2017	2018		
		соисполнитель - управление культуры и архивного дела области	0	0	700,0	500,0	0	0	0
			0	0	0	0	0	0	0
			1 200,0	0	0	455,0	45,0	0	0
			0	0	0	0	0	0	0
			0	0	0	0	0	0	0
			500,0	455,0	455,0	45,0	0	0	0
			500,0	455,0	455,0	45,0	0	0	0
			1 169,6	1 064,3	1 064,3	105,3	0	0	0
			200,0	0	0	200,0	0	0	0
Прочие мероприятия в установленной сфере деятельности		Всего	62 995,9	55 992,3	55 992,3	7 003,6	0	0	0
			58 978,4	52 152,9	52 152,9	6 825,5	0	0	0
			61 535,4	52 864,6	52 864,6	8 670,8	0	0	0
			70 773,7	62 675,6	62 675,6	8 098,1	0	0	0
			74 144,9	65 146,7	65 146,7	8 998,2	0	0	0
			94 789,2	77 073,6	77 073,6	17 715,6	0	0	0
			239 189,0	196 367,7	196 367,7	42 821,3	0	0	0
			76 115,9	57 843,6	57 843,6	17 992,3	0	0	0
			140 651,8	60 093,1	60 093,1	71 539,2	419,5	8 600,0	
			7 003,6	0	0	7 003,6	0	0	0
		ответственный исполнитель - управление общественных связей	6 825,5	0	0	6 825,5	0	0	0
			7 845,0	0	0	7 845,0	0	0	0
			7 334,0	0	0	7 334,0	0	0	0
			6 906,5	0	0	6 906,5	0	0	0

1	2	3	4					7	8
			2019	2020	2021	2022	2022		
			7 896,7	0	7 896,7	0	0	0	
			65 783,2	37 628,7	27 906,5	0	0	0	
			7 820,1	0	7 820,1	0	0	0	
			8 173,0	0	8 173,0	0	0	0	
		ответственный исполнитель - управление ЗАГС области	55 992,3	55 992,3	0	0	0	0	
			52 740,9	52 152,9	0	0	0	0	
			53 690,4	52 864,6	825,8	0	0	0	
			63 439,7	62 675,6	764,1	0	0	0	
			66 037,5	65 146,7	890,8	0	0	0	
			78 037,2	77 073,6	963,6	0	0	0	
			164 539,9	158 739,0	5 800,9	0	0	0	
			59 007,4	57 843,6	892,4	0	0	0	
			58 152,6	56 232,5	1 920,1	0	0	0	
		ответственный исполнитель - правовой департамент аппарата главы администрации области	8 855,3	0	8 855,3	0	0	0	
			9 113,9	0	9 113,9	0	0	0	
			9 559,8	0	9 559,8	0	0	0	
			10 724,9	0	10 724,9	0	0	0	

И.о. заместителя Главы Тамбовской области
министра финансов Тамбовской области
И.П. Третьякова



ПРИЛОЖЕНИЕ № 6

к постановлению Правительства Тамбовской области

от 14.12.2022 № 185

ПРИЛОЖЕНИЕ № 3.1

к государственной программе Тамбовской области
«Развитие институтов гражданского общества»

Ресурсное обеспечение
реализации государственной программы Тамбовской области «Развитие институтов гражданского общества»
(для второго этапа)

Статус	Наименование государственной программы Тамбовской области, подпрограммы государственной программы, мероприятия	Ответственный исполнитель, соисполнители	Объемы финансирования, тыс. рублей, в т.ч.					
			по годам, всего	федеральный бюджет	бюджет области	местный бюджет	внебюджетные средства	
1	2	3	4	5	6	7	8	
Государственная программа Тамбовской области	«Развитие институтов гражданского общества»	Всего:	2023	129 805,7	50 311,5	70 344,2	550,0	8 600,0
			2024	130 583,6	52 266,8	69 166,8	550,0	8 600,0
			2025	130 106,8	52 266,8	68 790,0	550,0	8 500,0
			2026	130 106,8	52 266,8	68 790,0	550,0	8 500,0
			2027	130 106,8	52 266,8	68 790,0	550,0	8 500,0
			2028	130 106,8	52 266,8	68 790,0	550,0	8 500,0
			2029	130 106,8	52 266,8	68 790,0	550,0	8 500,0
			2030	130 106,8	52 266,8	68 790,0	550,0	8 500,0
			2023	35 503,5	0	26 453,5	550,0	8 500,0
			2024	35 503,8	0	26 453,8	550,0	8 600,0
		ответственный исполнитель - департамент внутренней						

1	2	3	4						
			2025	2026	2027	2028	2029	2030	5
		политики и развития местного самоуправления администрации Тамбовской области	2025	35 503,8	0	26 453,8	550,0	8 600,0	
			2026	35 503,8	0	26 453,8	550,0	8 600,0	
			2027	35 503,8	0	26 453,8	550,0	8 600,0	
			2028	35 503,8	0	26 453,8	550,0	8 600,0	
			2029	35 503,8	0	26 453,8	550,0	8 600,0	
			2030	35 503,8	0	26 453,8	550,0	8 600,0	
		соисполнитель - министерство туризма и молодежной политики Тамбовской области	2023	30 472,9	0	30 372,9	0	100,0	
			2024	30 472,9	0	30 372,9	0	100,0	
			2025	29 996,1	0	29 996,1	0	0	
			2026	29 996,1	0	29 996,1	0	0	
соисполнитель - министерство образования и науки Тамбовской области	2027	29 996,1	0	29 996,1	0	0			
	2028	29 996,1	0	29 996,1	0	0			
	2029	29 996,1	0	29 996,1	0	0			
	2030	29 996,1	0	29 996,1	0	0			
	2023	1 365,0	0	1 365,0	0	0			
	2024	1 365,0	0	1 365,0	0	0			
	2025	1 365,0	0	1 365,0	0	0			
	2026	1 365,0	0	1 365,0	0	0			
	2027	1 365,0	0	1 365,0	0	0			
	2028	1 365,0	0	1 365,0	0	0			
2029	1 365,0	0	1 365,0	0	0				
2030	1 365,0	0	1 365,0	0	0				

1	2	3	4							
			2023	2024	2025	2026	2027	2028	2029	2030
		соисполнитель - министерство культуры Тамбовской области	0	0	0	0	0	0	0	0
		соисполнитель - министерство юстиции и региональной безопасности Тамбовской области	51 498,4	53 453,7	52 266,8	50 311,5	1 186,9	1 186,9	1 186,9	1 186,9
		соисполнитель - управление информационной политики Правительства Тамбовской области	0	0	0	0	0	0	0	0
			2023	2024	2025	2026	2027	2028	2029	2030
			0	0	0	0	0	0	0	0
			0	0	0	0	0	0	0	0
			0	0	0	0	0	0	0	0
			0	0	0	0	0	0	0	0
			0	0	0	0	0	0	0	0
			0	0	0	0	0	0	0	0
			0	0	0	0	0	0	0	0
			0	0	0	0	0	0	0	0
			0	0	0	0	0	0	0	0
			0	0	0	0	0	0	0	0
			0	0	0	0	0	0	0	0
			0	0	0	0	0	0	0	0
			0	0	0	0	0	0	0	0
			0	0	0	0	0	0	0	0
			0	0	0	0	0	0	0	0
			0	0	0	0	0	0	0	0
			0	0	0	0	0	0	0	0
			0	0	0	0	0	0	0	0
			0	0	0	0	0	0	0	0
			0	0	0	0	0	0	0	0

1	2	3	4					7	8
			2029	2030	2023	2024	2025		
Подпрограмма 2 «Развитие социально- экономической активности молодежи Тамбовской области»	всего		2029	27 155,2	0	18 105,2	550,0	8 500,0	
			2030	27 155,2	0	18 105,2	550,0	8 500,0	
			2023	31 361,1	0	31 361,1	0	0	
			2024	31 361,1	0	31 361,1	0	0	
			2025	31 361,1	0	31 361,1	0	0	
			2026	31 361,1	0	31 361,1	0	0	
			2027	31 361,1	0	31 361,1	0	0	
			2028	31 361,1	0	31 361,1	0	0	
			2029	31 361,1	0	31 361,1	0	0	
			2030	31 361,1	0	31 361,1	0	0	
		ответственный исполнитель - министерство туризма и молодежной политики Тамбовской области	2023	29 996,1	0	29 996,1	0	0	
			2024	29 996,1	0	29 996,1	0	0	
			2025	29 996,1	0	29 996,1	0	0	
			2026	29 996,1	0	29 996,1	0	0	
			2027	29 996,1	0	29 996,1	0	0	
			2028	29 996,1	0	29 996,1	0	0	
			2029	29 996,1	0	29 996,1	0	0	
			2030	29 996,1	0	29 996,1	0	0	
			2023	1 365,0	0	1 365,0	0	0	
			2024	1 365,0	0	1 365,0	0	0	
2025	1 365,0	0	1 365,0	0	0				
2026	1 365,0	0	1 365,0	0	0				
2027	1 365,0	0	1 365,0	0	0				
		соисполнитель - министерство образования и науки Тамбовской области	2023	1 365,0	0	1 365,0	0	0	
			2024	1 365,0	0	1 365,0	0	0	
			2025	1 365,0	0	1 365,0	0	0	
			2026	1 365,0	0	1 365,0	0	0	
			2027	1 365,0	0	1 365,0	0	0	
			2027	1 365,0	0	1 365,0	0	0	

1	2	3	4						8	
			2026	2027	2028	2029	2030	2030		
		местного самоуправления администрации Тамбовской области	0	0	0	0	0	0	0	0
			2027	0	0	0	0	0	0	0
			2028	0	0	0	0	0	0	0
			2029	0	0	0	0	0	0	0
			2030	0	0	0	0	0	0	0
Подпрограмма 4 «Укрепление гражданского единства и этнокультурное развитие народов, населяющих Тамбовскую область»	Всего		2023	0	0	0	0	0	0	0
			2024	0	0	0	0	0	0	0
			2025	0	0	0	0	0	0	0
			2026	0	0	0	0	0	0	0
			2027	0	0	0	0	0	0	0
			2028	0	0	0	0	0	0	0
			2029	0	0	0	0	0	0	0
			2030	0	0	0	0	0	0	0
			2023	0	0	0	0	0	0	0
			2024	0	0	0	0	0	0	0
ответственный исполнитель - департамент внутренней политики и развития местного самоуправления администрации Тамбовской области			2025	0	0	0	0	0	0	0
			2026	0	0	0	0	0	0	0
			2027	0	0	0	0	0	0	0
			2028	0	0	0	0	0	0	0
			2029	0	0	0	0	0	0	0
			2030	0	0	0	0	0	0	0
			2023	0	0	0	0	0	0	0
			2024	0	0	0	0	0	0	0
			2025	0	0	0	0	0	0	0
			2026	0	0	0	0	0	0	0
соисполнитель - управление информационной политики			2027	0	0	0	0	0	0	0
			2028	0	0	0	0	0	0	0
			2029	0	0	0	0	0	0	0
			2030	0	0	0	0	0	0	0
			2023	0	0	0	0	0	0	0
			2024	0	0	0	0	0	0	0

1	2	3	4					
			2023	2024	2025	2026	2027	2028
Прочие мероприятия в установленной сфере деятельности		Всего	70 812,6	71 590,5	71 590,5	71 590,5	71 590,5	71 590,5
			50 311,5	52 266,8	52 266,8	52 266,8	52 266,8	52 266,8
			20 501,1	19 323,7	19 323,7	19 323,7	19 323,7	19 323,7
			0	0	0	0	0	0
			0	0	0	0	0	0
			0	0	0	0	0	0
			0	0	0	0	0	0
			0	0	0	0	0	0
			0	0	0	0	0	0
			0	0	0	0	0	0
		ответственный исполнитель - департамент внутренней политики и развития местного самоуправления администрации Тамбовской области	8 348,3	8 348,6	8 348,6	8 348,6	8 348,6	8 348,6
			0	0	0	0	0	0
			0	0	0	0	0	0
			0	0	0	0	0	0
			0	0	0	0	0	0
			0	0	0	0	0	0
			0	0	0	0	0	0
			0	0	0	0	0	0
			0	0	0	0	0	0
			0	0	0	0	0	0
		ответственный исполнитель - министерство юстиции и региональной безопасности Тамбовской области	51 498,4	53 453,7	53 453,7	53 453,7	53 453,7	53 453,7
			50 311,5	52 266,8	52 266,8	52 266,8	52 266,8	52 266,8
			1 186,9	1 186,9	1 186,9	1 186,9	1 186,9	1 186,9
			0	0	0	0	0	0
			0	0	0	0	0	0
			0	0	0	0	0	0
			0	0	0	0	0	0
			0	0	0	0	0	0
			0	0	0	0	0	0
			0	0	0	0	0	0

