



ПРАВИТЕЛЬСТВО ТЮМЕНСКОЙ ОБЛАСТИ

ПОСТАНОВЛЕНИЕ

21 мая 2025 г.

№ 327-п

г. Тюмень

*О внесении изменений
в постановление от 15.12.2020
№ 773-п*

В постановление Правительства Тюменской области от 15.12.2020 № 773-п «Об утверждении Региональной программы Тюменской области «Модернизация первичного звена здравоохранения» внести следующие изменения:

1. В пункте 3 слова «заместителя Губернатора Тюменской области, координирующего и контролирующего деятельность Департамента здравоохранения Тюменской области» заменить словами «Вице-Губернатора Тюменской области».

2. Пункт 1.1 приложения № 6 к паспорту региональной программы изложить в следующей редакции:

«1.1. Статья 33 Федерального закона от 21.11.2011 № 323-ФЗ «Об основах охраны здоровья граждан в Российской Федерации»:

а) первичная медико-санитарная помощь является основой системы оказания медицинской помощи и включает в себя мероприятия по профилактике, диагностике, лечению заболеваний и состояний, медицинской реабилитации, наблюдению за течением беременности, формированию здорового образа жизни и санитарно-гигиеническому просвещению населения;

б) организация оказания первичной медико-санитарной помощи гражданам в целях приближения к их месту жительства, месту работы или обучения осуществляется по территориально-участковому принципу, предусматривающему формирование групп обслуживаемого населения по месту жительства, месту работы или учебы в определенных организациях, с учетом положений статьи 21 Федерального закона от 21.11.2011 № 323-ФЗ «Об основах охраны здоровья граждан в Российской Федерации» (выбор врача и медицинской организации);

в) первичная медико-санитарная помощь подразделяется на первичную доврачебную медико-санитарную помощь, первичную врачебную медико-

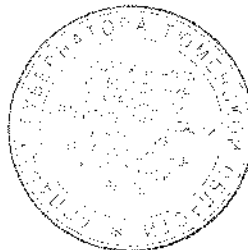
санитарную помощь и первичную специализированную медико-санитарную помощь;

г) первичная медико-санитарная помощь оказывается в амбулаторных условиях и в условиях дневного стационара;

д) в целях оказания гражданам первичной медико-санитарной помощи при внезапных острых заболеваниях, состояниях, обострении хронических заболеваний, не сопровождающихся угрозой жизни пациента и не требующих экстренной медицинской помощи, в структуре медицинских организаций могут создаваться подразделения медицинской помощи, оказывающие указанную помощь в неотложной форме.».

3. Паспорт региональной программы, приложения № 3, 4, 5, 7, 11, 12 к паспорту региональной программы, приложение к приложению № 10 к паспорту региональной программы изложить в редакции согласно приложениям № 1–8 к настоящему постановлению.

Губернатор области



А.В. Моор

Приложение № 1
к постановлению Правительства
Тюменской области
от 21 мая 2025 г. № 327-п

Паспорт
региональной программы модернизации первичного звена
здравоохранения
Тюменской области

Сроки реализации региональной программы	— 2021-2025 годы
Разработчик региональной программы	— Департамент здравоохранения Тюменской области
Участники региональной программы	— Департамент здравоохранения Тюменской области — Подведомственные медицинские организации Тюменской области — Главное управление строительства Тюменской области
Наименование государственной программы Тюменской области	— государственная программа Тюменской области «Развитие здравоохранения», утвержденная постановлением Правительства Тюменской области от 03.12.2018 № 450-п
Реквизиты документа, которым утверждена региональная программа	— постановление Правительства Тюменской области от 15.12.2022 № 773-п
Цели региональной программы	<p>— цель 1 — обеспечение доступности и качества первичной медико-санитарной помощи и медицинской помощи, оказываемой в сельской местности, рабочих поселках, поселках городского типа и малых городах с численностью населения до 50 тыс. человек</p> <p>цель 2 — обеспечение приоритета интересов пациента при оказании первичной медико-санитарной помощи</p> <p>цель 3 — обеспечение соблюдения прав граждан при оказании первичной медико-санитарной помощи и обеспечение связанных с этими правами государственных гарантий</p> <p>цель 4 — обеспечение приоритета профилактики при оказании первичной медико-санитарной помощи</p>
Задачи региональной программы	задача 1 — организация оказания медицинской помощи с приближением к месту жительства, месту обучения или работы исходя из потребностей всех групп населения с учетом трехуровневой системы оказания медицинской

помощи

задача 2 — обеспечение транспортной доступности медицинских организаций для всех групп населения, в том числе инвалидов и других групп населения с ограниченными возможностями здоровья

задача 3 — оснащение медицинских организаций, на базе которых оказывается первичная медико-санитарная помощь, а также центральных районных и районных больниц оборудованием для оказания медицинской помощи с учетом особых потребностей инвалидов и других групп населения с ограниченными возможностями здоровья

задача 4 — устранение дефицита кадров в первичном звене здравоохранения и повышение уровня их квалификации, в том числе в целях обеспечения возможности выбора медицинской организации и врача

задача 5 — обеспечение потребности в дорогостоящих диагностических исследованиях, проводимых в амбулаторных условиях, и выделение их из подушевого норматива финансирования оказания первичной медико-санитарной помощи

задача 6 — введение коэффициентов дифференциации для подушевого норматива финансирования на прикрепившихся лиц для медицинских организаций, расположенных в сельской местности, рабочих поселках, поселках городского типа и малых городах

задача 7 — создание механизма мотивации руководителей и медицинских работников медицинских организаций первичного звена здравоохранения с учетом степени соответствия медицинской организации статусу медицинской организации, внедряющей новую модель оказания гражданам первичной медико-санитарной помощи

задача 8 — разработка и утверждение территориальной программы государственных гарантий бесплатного оказания гражданам медицинской помощи с учетом результатов реализации мероприятий региональной программы

задача 9 — реализация мероприятий пилотного проекта по вовлечению частных медицинских организаций в оказание медико-социальных услуг лицам в возрасте 65 лет и старше

задача 10 — профилактика осложнений сердечно-сосудистых заболеваний у пациентов высокого риска путем обеспечения лекарственными препаратами граждан, которые перенесли острое нарушение мозгового кровообращения, инфаркт миокарда и другие острые сердечно-сосудистые заболевания или операции на сосудах

и которые получают медицинскую помощь в амбулаторных условиях

Параметры
финансового
обеспечения
реализации
региональной
программы

— консолидированный бюджет – 5 278 383,2 тыс. рублей;
средства федерального бюджета — 1 466 695,2 тыс. рублей;
средства бюджета Тюменской области — 3 811 688,0 тыс. рублей.
В 2021 году — 1 038 954,7 тыс. рублей;
средства федерального бюджета - 276 968,5 тыс. рублей;
средства бюджета Тюменской области — 761 986,2 тыс. рублей.
В 2022 году — 1 021 153,85 тыс. рублей;
средства федерального бюджета — 272 225,9 тыс. рублей;
средства бюджета Тюменской области — 748 927,95 тыс. рублей.
В 2023 году — 917 630,8 тыс. рублей;
средства федерального бюджета — 244 625,7 тыс. рублей;
средства бюджета Тюменской области — 673 005,1 тыс. рублей.
В 2024 году — 928 778,6 тыс. рублей;
средства федерального бюджета — 247 596,9 тыс. рублей;
средства бюджета Тюменской области — 681 181,7 тыс. рублей.
В 2025 году — 1 371 865,2 тыс. рублей;
средства федерального бюджета — 425 278,2 тыс. рублей;
средства бюджета Тюменской области — 946 587,0 тыс. рублей.

Таблица 1

Ресурсное обеспечение
реализации Программы модернизации первичного звена здравоохранения Тюменской области
(мероприятия софинансируемые из средств федерального бюджета)

№ пп	Наименование мероприятия и источники его финансового обеспечения	КБК				Объемы финансового обеспечения по годам реализации Программы, тыс. рублей					
		Глава	Раздел/ подраздел	Целевая статья	Вид расходов	2021 год	2022 год	2023 год	2024 год	2025 год	2021-2025 годы (итого)
1	2	3				4	5	6	7	8	9
	Общий объем финансирования региональной программы модернизации (межбюджетный трансферт федерального бюджета, бюджет субъекта Российской Федерации, не софинансируемые за счет средств федерального бюджета расходы субъекта Российской Федерации, средства юридических лиц и пр.)*					1 038 954,7	1 021 153,9	917 630,8	928 778,6	1 371 865,2	5 278 383,2
	Консолидированный бюджет, в том числе:					1 038 954,7	1 021 153,9	917 630,8	928 778,6	1 371 865,2	5 278 383,2
	межбюджетный трансферт федерального бюджета					276 968,5	272 225,9	244 625,7	247 596,9	425 278,2	1 466 695,2
	бюджет субъекта Российской Федерации	009	09	01 02	464 460 612 622 244	761 986,2	748 928,0	673 005,1	681 181,7	946 587,0	3 811 688,0
	межбюджетные трансферты федерального бюджета (средства резервного фонда Правительства Российской Федерации в соответствии с распоряжением Правительства Российской Федерации от ____ № ____ (ред. от ____))					0,0	0,0	0,0	0,0	0,0	0,0
	бюджет субъекта Российской Федерации (в случае выделения средств резервного фонда Правительства Российской Федерации в соответствии с распоряжением Правительства Российской Федерации от ____ № ____ (ред. от ____))					0,0	0,0	0,0	0,0	0,0	0,0
	Прочие расходы региональной программы модернизации, в том числе:					0,00	0,00	0,00	0,00	0,00	0,00
	бюджеты муниципальных образований					0,00	0,00	0,00	0,00	0,00	0,00
	межбюджетные трансферты из бюджетов субъектов РФ					0,00	0,00	0,00	0,00	0,00	0,00
	средства государственных внебюджетных фондов					0,00	0,00	0,00	0,00	0,00	0,00
	средства юридических лиц					0,00	0,00	0,00	0,00	0,00	0,00

№ пп	Наименование мероприятия и источники его финансового обеспечения	КБК				Объемы финансового обеспечения по годам реализации Программы, тыс. рублей					
		Глава	Раздел/ подраздел	Целевая статья	Вид расходов	2021 год	2022 год	2023 год	2024 год	2025 год	2021–2025 годы (итого)
1	2	3				4	5	6	7	8	9
2.1	Общий объем финансирования региональной программы модернизации (межбюджетный трансферт федерального бюджета, бюджет субъекта Российской Федерации, не софинансируемые за счет средств федерального бюджета расходы субъекта Российской Федерации, средства юридических лиц и пр.)*					401873,0	402628,2	242861,8	503835,0	404840,3	1956038,3
2.2	Консолидированный бюджет, в том числе:					401873,0	402628,2	242861,8	503835,0	404840,3	1956038,3
	межбюджетный трансферт федерального бюджета					107132,9	107335,8	64743,2	134314,5	125501,0	539027,2
	бюджет субъекта Российской Федерации	009	09	01 02	612 622	294740,1	295292,8	178118,6	369520,5	278339,3	1417011,1
	межбюджетные трансферты федерального бюджета (средства резервного фонда Правительства Российской Федерации в соответствии с распоряжением Правительства Российской Федерации от ____ № ____ (ред. от ____))					0,0	0,0	0,0	0,0	0,0	0,0
	бюджет субъекта Российской Федерации (в случае выделения средств резервного фонда Правительства Российской Федерации в соответствии с распоряжением Правительства Российской Федерации от ____ № ____ (ред. от ____))					0,0	0,0	0,0	0,0	0,0	0,0
2.3	Прочие расходы региональной программы модернизации, в том числе:					0,0	0,0	0,0	0,0	0,0	0,0
	бюджеты муниципальных образований					0,0	0,0	0,0	0,0	0,0	0,0
	межбюджетные трансферты из бюджетов субъектов РФ					0,0	0,0	0,0	0,0	0,0	0,0
	средства государственных внебюджетных фондов					0,0	0,0	0,0	0,0	0,0	0,0
	средства юридических лиц					0,0	0,0	0,0	0,0	0,0	0,0
3.	Мероприятие 3. Приобретение объектов недвижимого имущества, с даты ввода в эксплуатацию которых прошло не более 5 лет, и некапитальных строений, с даты завершения строительства которых прошло не более 5 лет, а также земельных участков, на которых они находятся, для размещения медицинских организаций										
3.1	Общий объем финансирования региональной программы модернизации (межбюджетный трансферт федерального бюджета, бюджет субъекта Российской Федерации, не софинансируемые за счет средств федерального бюджета расходы субъекта Российской Федерации, средства юридических лиц и пр.)*					0,0	0,0	0,0	0,0	0,0	0,0
	Консолидированный бюджет, в том числе:					0,0	0,0	0,0	0,0	0,0	0,0
	межбюджетный трансферт федерального бюджета					0,0	0,0	0,0	0,0	0,0	0,0
	бюджет субъекта Российской Федерации	009	09	02	612 622	0,0	0,0	0,0	0,0	0,0	0,0

№ пп	Наименование мероприятия и источники его финансового обеспечения	КБК				Объемы финансового обеспечения по годам реализации Программы, тыс. рублей					
		Глава	Раздел/ подраздел	Целевая статья	Вид расходов	2021 год	2022 год	2023 год	2024 год	2025 год	2021–2025 годы (итого)
1	2	3				4	5	6	7	8	9
3.2	межбюджетные трансферты федерального бюджета (средства резервного фонда Правительства Российской Федерации в соответствии с распоряжением Правительства Российской Федерации от ____ № ____ (ред. от ____))					0,00	0,0	0,0	0,0	0,0	0,0
	бюджет субъекта Российской Федерации (в случае выделения средств резервного фонда Правительства Российской Федерации в соответствии с распоряжением Правительства Российской Федерации от ____ № ____ (ред. от ____))					0,00	0,0	0,0	0,0	0,0	0,0
3.3	Прочие расходы региональной программы модернизации, в том числе:					0,00	0,0	0,0	0,0	0,0	0,0
	бюджеты муниципальных образований					0,00	0,0	0,0	0,0	0,0	0,0
	межбюджетные трансферты из бюджетов субъектов РФ					0,00	0,0	0,0	0,0	0,0	0,0
	средства государственных внебюджетных фондов					0,00	0,0	0,0	0,0	0,0	0,0
	средства юридических лиц					0,00	0,0	0,0	0,0	0,0	0,0
4.	Мероприятие 4. Приобретение и монтаж быстровозводимых модульных конструкций врачебных амбулаторий, центров (отделений) общей врачебной практики (семейной медицины), фельдшерско-акушерских пунктов, фельдшерских здравпунктов										
4.1	Общий объем финансирования региональной программы модернизации (межбюджетный трансферт федерального бюджета, бюджет субъекта Российской Федерации, не софинансируемые за счет средств федерального бюджета расходы субъекта Российской Федерации, средства юридических лиц и пр.)					0,00	209007,3	0,0	153787,7	530000,0	892795,0
4.2	Консолидированный бюджет, в том числе:					0,00	209007,3	0,0	153787,7	530000,0	892795,0
	межбюджетный трансферт федерального бюджета					0,00	55718,5	0,0	40997,3	164300,0	261015,8
	бюджет субъекта Российской Федерации	009	09	02	612 622	0,00	153288,7	0,0	112790,4	365700,0	631779,1
	межбюджетные трансферты федерального бюджета (средства резервного фонда Правительства Российской Федерации в соответствии с распоряжением Правительства Российской Федерации от ____ № ____ (ред. от ____))					0,00	0,0	0,0	0,0	0,0	0,0
	бюджет субъекта Российской Федерации (в случае выделения средств резервного фонда Правительства Российской Федерации в соответствии с распоряжением Правительства Российской Федерации от ____ № ____ (ред. от ____))					0,00	0,0	0,0	0,0	0,0	0,0

№ пп	Наименование мероприятия и источники его финансового обеспечения	КБК				Объемы финансового обеспечения по годам реализации Программы, тыс. рублей					
		Глава	Раздел/ подраздел	Целевая статья	Вид расходов	2021 год	2022 год	2023 год	2024 год	2025 год	2021–2025 годы (итого)
1	2	3				4	5	6	7	8	9
4.3	Прочие расходы региональной программы модернизации, в том числе:					0,00	0,0	0,0	0,0	0,0	0,0
	бюджеты муниципальных образований					0,00	0,0	0,0	0,0	0,0	0,0
	межбюджетные трансферты из бюджетов субъектов РФ					0,00	0,0	0,0	0,0	0,0	0,0
	средства государственных внебюджетных фондов					0,00	0,0	0,0	0,0	0,0	0,0
	средства юридических лиц					0,00	0,0	0,0	0,0	0,0	0,0
5.	Мероприятие 5. Оснащение транспортными средствами медицинских организаций, оказывающих первичную медико-санитарную помощь, центральных районных и районных больниц, расположенных в сельской местности, поселках городского типа и малых городах (с численностью населения до 50 тыс. человек): для доставки пациентов в медицинские организации, для доставки медицинских работников до места жительства пациентов, перевозки биологических материалов для исследований, доставки лекарственных препаратов до жителей отдаленных районов, доставки беременных женщин для проведения осмотров и обратно, а также для доставки несовершеннолетних и маломобильных пациентов до медицинских организаций и обратно										
5.1	Общий объем финансирования региональной программы модернизации (межбюджетный трансферт федерального бюджета, бюджет субъекта Российской Федерации, не софинансируемые за счет средств федерального бюджета расходы субъекта Российской Федерации, средства юридических лиц и пр.)					0,00	115058,1	19621,1	24616,6	40800,0	200095,8
5.2	Консолидированный бюджет, в том числе:					0,00	115058,1	19621,1	24616,6	40800,0	200095,8
	межбюджетный трансферт федерального бюджета					0,00	30873,0	5230,7	6561,9	12648,0	55113,6
	бюджет субъекта Российской Федерации	009	09	02	612 622 244	0,00	84385,2	14390,4	18054,7	28152,0	144982,3
	межбюджетные трансферты федерального бюджета (средства резервного фонда Правительства Российской Федерации в соответствии с распоряжением Правительства Российской Федерации от ____ № ____ (ред. от ____))					0,0	0,0	0,0	0,0	0,0	0,0
	бюджет субъекта Российской Федерации (в случае выделения средств резервного фонда Правительства Российской Федерации в соответствии с распоряжением Правительства Российской Федерации от ____ № ____ (ред. от ____))					0,0	0,0	0,0	0,0	0,0	0,0
	Прочие расходы региональной программы модернизации, в том числе:					0,0	0,0	0,0	0,0	0,0	0,0
	бюджеты муниципальных образований					0,0	0,0	0,0	0,0	0,0	0,0

[illegible]

№ пп	Наименование мероприятия и источники его финансового обеспечения	КБК				Объемы финансового обеспечения по годам реализации Программы, тыс. рублей					
		Глава	Раздел/ подраздел	Целевая статья	Вид расходов	2021 год	2022 год	2023 год	2024 год	2025 год	2021–2025 годы (итого)
1	2	3				4	5	6	7	8	9
7.1	Общий объем финансирования региональной программы модернизации (межбюджетный трансферт федерального бюджета, бюджет субъекта Российской Федерации, не софинансируемые за счет средств федерального бюджета расходы субъекта Российской Федерации, средства юридических лиц и пр.)*					0,0	0,0	0,0	0,0	0,0	0,0
7.2	Консолидированный бюджет, в том числе:					0,0	0,0	0,0	0,0	0,0	0,0
	межбюджетный трансферт федерального бюджета					0,0	0,0	0,0	0,0	0,0	0,0
	бюджет субъекта Российской Федерации					0,0	0,0	0,0	0,0	0,0	0,0
	межбюджетные трансферты федерального бюджета (средства резервного фонда Правительства Российской Федерации в соответствии с распоряжением Правительства Российской Федерации от ____ № ____ (ред. от ____))					0,0	0,0	0,0	0,0	0,0	0,0
	бюджет субъекта Российской Федерации (в случае выделения средств резервного фонда Правительства Российской Федерации в соответствии с распоряжением Правительства Российской Федерации от ____ № ____ (ред. от ____))					0,0	0,0	0,0	0,0	0,0	0,0
7.3	Прочие расходы региональной программы модернизации, в том числе:					0,0	0,0	0,0	0,0	0,0	0,0
	бюджеты муниципальных образований					0,0	0,0	0,0	0,0	0,0	0,0
	межбюджетные трансферты из бюджетов субъектов РФ					0,0	0,0	0,0	0,0	0,0	0,0
	средства государственных внебюджетных фондов					0,0	0,0	0,0	0,0	0,0	0,0
	средства юридических лиц					0,0	0,0	0,0	0,0	0,0	0,0
8.	Мероприятие 8. Утверждение и поэтапное внедрение отраслевой системы оплаты труда медицинских работников										
8.1	Общий объем финансирования региональной программы модернизации (межбюджетный трансферт федерального бюджета, бюджет субъекта Российской Федерации, не софинансируемые за счет средств федерального бюджета расходы субъекта Российской Федерации, средства юридических лиц и пр.)*					0,0	0,0	0,0	0,0	0,0	0,0
	Консолидированный бюджет, в том числе:					0,0	0,0	0,0	0,0	0,0	0,0
	межбюджетный трансферт федерального бюджета					0,0	0,0	0,0	0,0	0,0	0,0
	бюджет субъекта Российской Федерации	009	09	02	612 622 244	0,0	0,0	0,0	0,0	0,0	0,0

№ пп	Наименование мероприятия и источники его финансового обеспечения	КБК				Объемы финансового обеспечения по годам реализации Программы, тыс. рублей					
		Глава	Раздел/ подраздел	Целевая статья	Вид расходов	2021 год	2022 год	2023 год	2024 год	2025 год	2021–2025 годы (итого)
1	2	3				4	5	6	7	8	9
8.2	межбюджетные трансферты федерального бюджета (средства резервного фонда Правительства Российской Федерации в соответствии с распоряжением Правительства Российской Федерации от ____ № ____ (ред. от ____))					0,0	0,0	0,0	0,0	0,0	0,0
	бюджет субъекта Российской Федерации (в случае выделения средств резервного фонда Правительства Российской Федерации в соответствии с распоряжением Правительства Российской Федерации от ____ № ____ (ред. от ____))					0,0	0,0	0,0	0,0	0,0	0,0
8.3	Прочие расходы региональной программы модернизации, в том числе:					0,0	0,0	0,0	0,0	0,0	0,0
	бюджеты муниципальных образований					0,0	0,0	0,0	0,0	0,0	0,0
	межбюджетные трансферты из бюджетов субъектов РФ					0,0	0,0	0,0	0,0	0,0	0,0
	средства государственных внебюджетных фондов					0,0	0,0	0,0	0,0	0,0	0,0
	средства юридических лиц					0,0	0,0	0,0	0,0	0,0	0,0
9.	Мероприятие 9. Принятие мер по укомплектованию медицинских организаций, оказывающих первичную медико-санитарную помощь, центральных районных и районных больниц медицинскими работниками в соответствии с целевыми показателями, указанными в паспортах таких медицинских организаций										
9.1	Общий объем финансирования региональной программы модернизации (межбюджетный трансферт федерального бюджета, бюджет субъекта Российской Федерации, не финансируемые за счет средств федерального бюджета расходы субъекта Российской Федерации, средства юридических лиц и пр.)*					0,0	0,0	0,0	0,0	0,0	0,0
9.2	Консолидированный бюджет, в том числе:					0,0	0,0	0,0	0,0	0,0	0,0
	межбюджетный трансферт федерального бюджета					0,0	0,0	0,0	0,0	0,0	0,0
	бюджет субъекта Российской Федерации	009	09	02	612 622 244	0,0	0,0	0,0	0,0	0,0	0,0
	межбюджетные трансферты федерального бюджета (средства резервного фонда Правительства Российской Федерации в соответствии с распоряжением Правительства Российской Федерации от ____ № ____ (ред. от ____))					0,0	0,0	0,0	0,0	0,0	0,0
	бюджет субъекта Российской Федерации (в случае выделения средств резервного фонда Правительства Российской Федерации в соответствии с распоряжением Правительства Российской Федерации от ____ № ____ (ред. от ____))					0,0	0,0	0,0	0,0	0,0	0,0

№ пп	Наименование мероприятия и источники его финансового обеспечения	КБК				Объемы финансового обеспечения по годам реализации Программы, тыс. рублей					
		Глава	Раздел/ подраздел	Целевая статья	Вид расходов	2021 год	2022 год	2023 год	2024 год	2025 год	2021–2025 годы (итого)
1	2	3				4	5	6	7	8	9
11.1	Общий объем финансирования региональной программы модернизации (межбюджетный трансферт федерального бюджета, бюджет субъекта Российской Федерации, не софинансируемые за счет средств федерального бюджета расходы субъекта Российской Федерации, средства юридических лиц и пр.)*					0,0	0,0	0,0	0,0	0,0	0,0
11.2	Консолидированный бюджет, в том числе:					0,0	0,0	0,0	0,0	0,0	0,0
	межбюджетный трансферт федерального бюджета					0,0	0,0	0,0	0,0	0,0	0,0
	бюджет субъекта Российской Федерации	009	09	02	612 622 244	0,0	0,0	0,0	0,0	0,0	0,0
	межбюджетные трансферты федерального бюджета (средства резервного фонда Правительства Российской Федерации в соответствии с распоряжением Правительства Российской Федерации от ____ № ____ (ред. от ____))					0,0	0,0	0,0	0,0	0,0	0,0
	бюджет субъекта Российской Федерации (в случае выделения средств резервного фонда Правительства Российской Федерации в соответствии с распоряжением Правительства Российской Федерации от ____ № ____ (ред. от ____))					0,0	0,0	0,0	0,0	0,0	0,0
11.3	Прочие расходы региональной программы модернизации, в том числе:					0,0	0,0	0,0	0,0	0,0	0,0
	бюджеты муниципальных образований					0,0	0,0	0,0	0,0	0,0	0,0
	межбюджетные трансферты из бюджетов субъектов РФ					0,0	0,0	0,0	0,0	0,0	0,0
	средства государственных внебюджетных фондов					0,0	0,0	0,0	0,0	0,0	0,0
	средства юридических лиц					0,0	0,0	0,0	0,0	0,0	0,0
12.	Мероприятие 12. Разработка и реализация региональных мер стимулирования медицинских работников в части предоставления единовременных выплат, в том числе при переезде в сельскую местность, рабочие поселки, поселки городского типа и города с населением до 50 тыс. человек										
12.1	Общий объем финансирования региональной программы модернизации (межбюджетный трансферт федерального бюджета, бюджет субъекта Российской Федерации, не софинансируемые за счет средств федерального бюджета расходы субъекта Российской Федерации, средства юридических лиц и пр.)*					0,0	0,0	0,0	0,0	0,0	0,0
	Консолидированный бюджет, в том числе:					0,0	0,0	0,0	0,0	0,0	0,0
	межбюджетный трансферт федерального бюджета					0,0	0,0	0,0	0,0	0,0	0,0
	бюджет субъекта Российской Федерации	009	09	02	612 622 244	0,0	0,0	0,0	0,0	0,0	0,0

№ пп	Наименование мероприятия и источники его финансового обеспечения	КБК				Объемы финансового обеспечения по годам реализации Программы, тыс. рублей					
		Глава	Раздел/ подраздел	Целевая статья	Вид расходов	2021 год	2022 год	2023 год	2024 год	2025 год	2021–2025 годы (итого)
1	2	3				4	5	6	7	8	9
12.2	межбюджетные трансферты федерального бюджета (средства резервного фонда Правительства Российской Федерации в соответствии с распоряжением Правительства Российской Федерации от ____ № ____ (ред. от ____))					0,0	0,0	0,0	0,0	0,0	0,0
	бюджет субъекта Российской Федерации (в случае выделения средств резервного фонда Правительства Российской Федерации в соответствии с распоряжением Правительства Российской Федерации от ____ № ____ (ред. от ____))					0,0	0,0	0,0	0,0	0,0	0,0
12.3	Прочие расходы региональной программы модернизации, в том числе:					0,0	0,0	0,0	0,0	0,0	0,0
	бюджеты муниципальных образований					0,0	0,0	0,0	0,0	0,0	0,0
	межбюджетные трансферты из бюджетов субъектов РФ					0,0	0,0	0,0	0,0	0,0	0,0
	средства государственных внебюджетных фондов					0,0	0,0	0,0	0,0	0,0	0,0
	средства юридических лиц					0,0	0,0	0,0	0,0	0,0	0,0
13.	Мероприятие 13. Разработка и реализация региональных мер социальной поддержки медицинских работников первичного звена здравоохранения и скорой медицинской помощи, медицинских работников центральных районных и районных больниц, в том числе их приоритетное обеспечение служебным жильем, использование иных механизмов обеспечения жильем										
13.1	Общий объем финансирования региональной программы модернизации (межбюджетный трансферт федерального бюджета, бюджет субъекта Российской Федерации, не финансируемые за счет средств федерального бюджета расходы субъекта Российской Федерации, средства юридических лиц и пр.)*					0,0	0,0	0,0	0,0	0,0	0,0
13.2	Консолидированный бюджет, в том числе:					0,0	0,0	0,0	0,0	0,0	0,0
	межбюджетный трансферт федерального бюджета					0,0	0,0	0,0	0,0	0,0	0,0
	бюджет субъекта Российской Федерации	009	09	02	612 622 244	0,0	0,0	0,0	0,0	0,0	0,0
	межбюджетные трансферты федерального бюджета (средства резервного фонда Правительства Российской Федерации в соответствии с распоряжением Правительства Российской Федерации от ____ № ____ (ред. от ____))					0,0	0,0	0,0	0,0	0,0	0,0
	бюджет субъекта Российской Федерации (в случае выделения средств резервного фонда Правительства Российской Федерации в соответствии с распоряжением Правительства Российской Федерации от ____ № ____ (ред. от ____))					0,0	0,0	0,0	0,0	0,0	0,0

[illegible]

№ пп	Наименование мероприятия и источники его финансового обеспечения	КБК				Объемы финансового обеспечения по годам реализации Программы, тыс. рублей					
		Глава	Раздел/ подраздел	Целевая статья	Вид расходов	2021 год	2022 год	2023 год	2024 год	2025 год	2021–2025 годы (итого)
1	2	3				4	5	6	7	8	9
15.1	Общий объем финансирования региональной программы модернизации (межбюджетный трансферт федерального бюджета, бюджет субъекта Российской Федерации, не софинансируемые за счет средств федерального бюджета расходы субъекта Российской Федерации, средства юридических лиц и пр.)*					0,0	0,0	0,0	0,0	0,0	0,0
15.2	Консолидированный бюджет, в том числе:					0,0	0,0	0,0	0,0	0,0	0,0
	межбюджетный трансферт федерального бюджета					0,0	0,0	0,0	0,0	0,0	0,0
	бюджет субъекта Российской Федерации	009	09	02	612 622 244	0,0	0,0	0,0	0,0	0,0	0,0
	межбюджетные трансферты федерального бюджета (средства резервного фонда Правительства Российской Федерации в соответствии с распоряжением Правительства Российской Федерации от ____ № ____ (ред. от ____))					0,0	0,0	0,0	0,0	0,0	0,0
	бюджет субъекта Российской Федерации (в случае выделения средств резервного фонда Правительства Российской Федерации в соответствии с распоряжением Правительства Российской Федерации от ____ № ____ (ред. от ____))					0,0	0,0	0,0	0,0	0,0	0,0
15.3	Прочие расходы региональной программы модернизации, в том числе:					0,0	0,0	0,0	0,0	0,0	0,0
	бюджеты муниципальных образований					0,0	0,0	0,0	0,0	0,0	0,0
	межбюджетные трансферты из бюджетов субъектов РФ					0,0	0,0	0,0	0,0	0,0	0,0
	средства государственных внебюджетных фондов					0,0	0,0	0,0	0,0	0,0	0,0
	средства юридических лиц					0,0	0,0	0,0	0,0	0,0	0,0
16.	Мероприятие 16. Внесение изменений в территориальную программу государственных гарантий бесплатного оказания гражданам медицинской помощи в части обеспечения потребности в дорогостоящих диагностических исследованиях, проводимых в амбулаторных условиях, и выделение их из подушевого норматива финансирования оказания первичной медико-санитарной помощи										
16.1	Общий объем финансирования региональной программы модернизации (межбюджетный трансферт федерального бюджета, бюджет субъекта Российской Федерации, не софинансируемые за счет средств федерального бюджета расходы субъекта Российской Федерации, средства юридических лиц и пр.)*					0,0	0,0	0,0	0,0	0,0	0,0
	Консолидированный бюджет, в том числе:					0,0	0,0	0,0	0,0	0,0	0,0
	межбюджетный трансферт федерального бюджета					0,0	0,0	0,0	0,0	0,0	0,0

№ пп	Наименование мероприятия и источники его финансового обеспечения	КБК				Объемы финансового обеспечения по годам реализации Программы, тыс. рублей					
		Глава	Раздел/ подраздел	Целевая статья	Вид расходов	2021 год	2022 год	2023 год	2024 год	2025 год	2021–2025 годы (итого)
1	2	3				4	5	6	7	8	9
16.2	бюджет субъекта Российской Федерации	009	09	02	612 622 244	0,0	0,0	0,0	0,0	0,0	0,0
	межбюджетные трансферты федерального бюджета (средства резервного фонда Правительства Российской Федерации в соответствии с распоряжением Правительства Российской Федерации от ____ № ____ (ред. от ____))					0,0	0,0	0,0	0,0	0,0	0,0
	бюджет субъекта Российской Федерации (в случае выделения средств резервного фонда Правительства Российской Федерации в соответствии с распоряжением Правительства Российской Федерации от ____ № ____ (ред. от ____))					0,0	0,0	0,0	0,0	0,0	0,0
16.3	Прочие расходы региональной программы модернизации, в том числе:					0,0	0,0	0,0	0,0	0,0	0,0
	бюджеты муниципальных образований					0,0	0,0	0,0	0,0	0,0	0,0
	межбюджетные трансферты из бюджетов субъектов РФ					0,0	0,0	0,0	0,0	0,0	0,0
	средства государственных внебюджетных фондов					0,0	0,0	0,0	0,0	0,0	0,0
	средства юридических лиц					0,0	0,0	0,0	0,0	0,0	0,0
17.	Мероприятие 17. Внесение изменений в территориальную программу государственных гарантий бесплатного оказания гражданам медицинской помощи в части введения коэффициентов дифференциации для подушевого норматива финансирования на прикрепившихся лиц для медицинских организаций, расположенных в сельской местности, рабочих поселках, поселках городского типа и малых городах										
17.1	Общий объем финансирования региональной программы модернизации (межбюджетный трансферт федерального бюджета, бюджет субъекта Российской Федерации, не финансируемые за счет средств федерального бюджета расходы субъекта Российской Федерации, средства юридических лиц и пр.)*					0,0	0,0	0,0	0,0	0,0	0,0
17.2	Консолидированный бюджет, в том числе:					0,0	0,0	0,0	0,0	0,0	0,0
	межбюджетный трансферт федерального бюджета					0,0	0,0	0,0	0,0	0,0	0,0
	бюджет субъекта Российской Федерации	009	09	02	612 622 244	0,0	0,0	0,0	0,0	0,0	0,0
	межбюджетные трансферты федерального бюджета (средства резервного фонда Правительства Российской Федерации в соответствии с распоряжением Правительства Российской Федерации от ____ № ____ (ред. от ____))					0,0	0,0	0,0	0,0	0,0	0,0

№ пп	Наименование мероприятия и источники его финансового обеспечения	КБК				Объемы финансового обеспечения по годам реализации Программы, тыс. рублей					
		Глава	Раздел/ подраздел	Целевая статья	Вид расходов	2021 год	2022 год	2023 год	2024 год	2025 год	2021–2025 годы (итого)
1	2	3				4	5	6	7	8	9
	бюджет субъекта Российской Федерации (в случае выделения средств резервного фонда Правительства Российской Федерации в соответствии с распоряжением Правительства Российской Федерации от ____ № ____ (ред. от ____))					0,0	0,0	0,0	0,0	0,0	0,0
17.3	Прочие расходы региональной программы модернизации, в том числе:					0,0	0,0	0,0	0,0	0,0	0,0
	бюджеты муниципальных образований					0,0	0,0	0,0	0,0	0,0	0,0
	межбюджетные трансферты из бюджетов субъектов РФ					0,0	0,0	0,0	0,0	0,0	0,0
	средства государственных внебюджетных фондов					0,0	0,0	0,0	0,0	0,0	0,0
	средства юридических лиц					0,0	0,0	0,0	0,0	0,0	0,0
18.	Мероприятие 18. Стимулирование руководителей и медицинских работников медицинских организаций первичного звена здравоохранения внедряющих новую модель оказания гражданам первичной медико-санитарной помощи										
18.1	Общий объем финансирования региональной программы модернизации (межбюджетный трансферт федерального бюджета, бюджет субъекта Российской Федерации, не финансируемые за счет средств федерального бюджета расходы субъекта Российской Федерации, средства юридических лиц и пр.)*					0,0	0,0	0,0	0,0	0,0	0,0
18.2	Консолидированный бюджет, в том числе:					0,0	0,0	0,0	0,0	0,0	0,0
	межбюджетный трансферт федерального бюджета					0,0	0,0	0,0	0,0	0,0	0,0
	бюджет субъекта Российской Федерации	009	09	02	612 622 244	0,0	0,0	0,0	0,0	0,0	0,0
	межбюджетные трансферты федерального бюджета (средства резервного фонда Правительства Российской Федерации в соответствии с распоряжением Правительства Российской Федерации от ____ № ____ (ред. от ____))					0,0	0,0	0,0	0,0	0,0	0,0
	бюджет субъекта Российской Федерации (в случае выделения средств резервного фонда Правительства Российской Федерации в соответствии с распоряжением Правительства Российской Федерации от ____ № ____ (ред. от ____))					0,0	0,0	0,0	0,0	0,0	0,0
18.3	Прочие расходы региональной программы модернизации, в том числе:					0,0	0,0	0,0	0,0	0,0	0,0
	бюджеты муниципальных образований					0,0	0,0	0,0	0,0	0,0	0,0
	межбюджетные трансферты из бюджетов субъектов РФ					0,0	0,0	0,0	0,0	0,0	0,0

[illegible]

№ пп	Наименование мероприятия и источники его финансового обеспечения	КБК				Объемы финансового обеспечения по годам реализации Программы, тыс. рублей					
		Глава	Раздел/ подраздел	Целевая статья	Вид расходов	2021 год	2022 год	2023 год	2024 год	2025 год	2021–2025 годы (итого)
1	2	3				4	5	6	7	8	9
20.1	Общий объем финансирования региональной программы модернизации (межбюджетный трансферт федерального бюджета, бюджет субъекта Российской Федерации, не софинансируемые за счет средств федерального бюджета расходы субъекта Российской Федерации, средства юридических лиц и пр.) *					0,0	0,0	0,0	0,0	0,0	0,0
	Консолидированный бюджет, в том числе:					0,0	0,0	0,0	0,0	0,0	0,0
20.2	межбюджетный трансферт федерального бюджета					0,0	0,0	0,0	0,0	0,0	0,0
	бюджет субъекта Российской Федерации	009	09	02	612 622 244	0,0	0,0	0,0	0,0	0,0	0,0
	межбюджетные трансферты федерального бюджета (средства резервного фонда Правительства Российской Федерации в соответствии с распоряжением Правительства Российской Федерации от ____ № ____ (ред. от ____))					0,0	0,0	0,0	0,0	0,0	0,0
	бюджет субъекта Российской Федерации (в случае выделения средств резервного фонда Правительства Российской Федерации в соответствии с распоряжением Правительства Российской Федерации от ____ № ____ (ред. от ____))					0,0	0,0	0,0	0,0	0,0	0,0
	Прочие расходы региональной программы модернизации, в том числе:					0,0	0,0	0,0	0,0	0,0	0,0
20.3	бюджеты муниципальных образований					0,0	0,0	0,0	0,0	0,0	0,0
	межбюджетные трансферты из бюджетов субъектов РФ					0,0	0,0	0,0	0,0	0,0	0,0
	средства государственных внебюджетных фондов					0,0	0,0	0,0	0,0	0,0	0,0
	средства юридических лиц					0,0	0,0	0,0	0,0	0,0	0,0
21.	Мероприятие 21. Обеспечение лекарственными препаратами граждан, которые перенесли острое нарушение мозгового кровообращения, инфаркт миокарда и другие острые сердечно-сосудистые заболевания или операции на сосудах и которые получают медицинскую помощь в амбулаторных условиях										
21.1	Общий объем финансирования региональной программы модернизации (межбюджетный трансферт федерального бюджета, бюджет субъекта Российской Федерации, не софинансируемые за счет средств федерального бюджета расходы субъекта Российской Федерации, средства юридических лиц и пр.) *					0,0	0,0	0,0	0,0	0,0	0,0
	Консолидированный бюджет, в том числе:					0,0	0,0	0,0	0,0	0,0	0,0
	межбюджетный трансферт федерального бюджета					0,0	0,0	0,0	0,0	0,0	0,0
	бюджет субъекта Российской Федерации	009	09	02	612 622	0,0	0,0	0,0	0,0	0,0	0,0

№ пп	Наименование мероприятия и источники его финансового обеспечения	КБК				Объемы финансового обеспечения по годам реализации Программы, тыс. рублей					
		Глава	Раздел/ подраздел	Целевая статья	Вид расходов	2021 год	2022 год	2023 год	2024 год	2025 год	2021–2025 годы (итого)
1	2	3				4	5	6	7	8	9
21.2	межбюджетные трансферты федерального бюджета (средства резервного фонда Правительства Российской Федерации в соответствии с распоряжением Правительства Российской Федерации от ____ № ____ (ред. от ____))					0,0	0,0	0,0	0,0	0,0	0,0
	бюджет субъекта Российской Федерации (в случае выделения средств резервного фонда Правительства Российской Федерации в соответствии с распоряжением Правительства Российской Федерации от ____ № ____ (ред. от ____))					0,0	0,0	0,0	0,0	0,0	0,0
21.3	Прочие расходы региональной программы модернизации, в том числе:					0,0	0,0	0,0	0,0	0,0	0,0
	бюджеты муниципальных образований					0,0	0,0	0,0	0,0	0,0	0,0
	межбюджетные трансферты из бюджетов субъектов РФ					0,0	0,0	0,0	0,0	0,0	0,0
	средства государственных внебюджетных фондов					0,0	0,0	0,0	0,0	0,0	0,0
	средства юридических лиц					0,0	0,0	0,0	0,0	0,0	0,0

Ресурсное обеспечение
реализации Программы модернизации первичного звена здравоохранения Тюменской области
(мероприятия НЕ софинансируемые из средств федерального бюджета)

[illegible]

4.1.	бюджет субъектов Российской Федерации	009	09	01 02	612 622	0,00	0,00	0,00	0,00	0,00	0,00
5.	Мероприятие 5. Оснащение автомобильным транспортом медицинских организаций, оказывающих первичную медико-санитарную помощь, центральных районных и районных больниц, расположенных в сельской местности, посёлках городского типа и малых городах (с численностью населения до 50 тыс. человек): автотранспорт для доставки пациентов в медицинские организации, автотранспорт для доставки медицинских работников до места жительства пациентов, а также для перевозки биологических материалов для исследований, доставки лекарственных препаратов до жителей отдалённых районов					0,00	0,00	0,00	0,00	0,00	0,00
	всего, из них:										
5.1.	бюджет субъектов Российской Федерации	009	09	02	612 622 244	0,00	0,00	0,00	0,00	0,00	0,00
6.	Мероприятие 6. С учетом паспортов медицинских организаций приведение материально-технической базы медицинских организаций, оказывающих первичную медико-санитарную помощь взрослым и детям, их обособленных структурных подразделений, центральных районных и районных больниц в соответствие с требованиями порядков оказания медицинской помощи, их дооснащение и переоснащение оборудованием для оказания медицинской помощи					0,00	0,00	0,00	0,00	0,00	0,00
	всего, из них:										
6.1.	бюджет субъектов Российской Федерации					0,00	0,00	0,00	0,00	0,00	0,00
7.	Мероприятие 7. Приобретение передвижных мобильных комплексов для оказания медицинской помощи жителям сельских поселений и малых городов					0,00	0,00	0,00	0,00	0,00	0,00
	всего, из них:										
7.1.	бюджет субъектов Российской Федерации	009	09	01 02	612 622	0,00	0,00	0,00	0,00	0,00	0,00

Наименование мероприятия	Количество <u>финансируемых</u> объектов здравоохранения, ед.					
	2021	2022	2023	2024	2025	2021 — 2025
1	2	3	4	5	6	7
Строительство (реконструкция) объектов здравоохранения	7	1	0	1	1	8
Капитальный ремонт	10	12	5	12	13	35
Приобретение быстровозводимых модульных конструкций	0	9	0	20	25	54
Приобретение объектов недвижимости	0	0	0	0	0	0
Сводный перечень медицинского оборудования в соответствии с утвержденными порядками, положениями и правилами в медицинских организациях, подведомственных органам исполнительной власти субъекта Российской Федерации и (или) муниципальных медицинских организаций, расположенных на территории Тюменской области, оказывающих первичную медико-санитарную помощь						
Наименование мероприятия	Количество медицинского оборудования, ед.					
	2021	2022	2023	2024	2025	2021 — 2025
1	2	3	4	5	6	7
Дооснащение медицинским оборудованием	1532	148	96	77	102	1 955

Переоснащение медицинским оборудованием	104	10	182	24	29	349
ИТОГО	1636	158	278	101	131	2 304
<p align="center">Сводный перечень тяжелого медицинского оборудования в соответствии с утвержденными порядками, положениями и правилами в медицинских организациях, подведомственных органам исполнительной власти субъекта Российской Федерации и (или) муниципальных медицинских организаций, расположенных на территории Тюменской области, оказывающих первичную медико-санитарную помощь</p>						
Наименование мероприятия	Количество медицинского оборудования, ед.					
	2021	2022	2023	2024	2025	2021 — 2025
1	2	3	4	5	6	7
Дооснащение медицинским оборудованием:						
Аппарат рентгеновский стационарный для рентгенографии цифровой	0	0	1	0	1	2
Аппарат рентгеновский стационарный для рентгенографии цифровой или аналоговый	0	0	2	0	3	5
Аппарат рентгеновский маммографический цифровой или аналоговый	1	2	3	2	0	8

Компьютерный томограф рентгеновский спиральный с многорядным детектором (многосрезовый)	1	0	1	0	0	2
Магнитно-резонансный томограф со сверхпроводящим магнитом	0	0	1	0	0	1
Аппарат рентгеновский для флюорографии легких цифровой или аналоговый	0	0	3	0	0	3
Аппарат рентгеновский для остеоденситометрии	0	0	0	0	0	0
ИТОГО	2	2	11	2	4	21
Переоснащение медицинским оборудованием:						
Аппарат рентгеновский стационарный для рентгенографии цифровой	2	1	2	0	1	6
Аппарат рентгеновский стационарный для рентгенографии цифровой или аналоговый	0	0	1	0	0	1
Аппарат рентгеновский маммографический цифровой или аналоговый	1	2	2	1	1	7
Компьютерный томограф рентгеновский спиральный с многорядным детектором (многосрезовый)	0	0	1	0	0	1

Магнитно-резонансный томограф со сверхпроводящим магнитом	0	0	0	0	0	0
Аппарат рентгеновский для флюорографии легких цифровой или аналоговый	1	4	2	2	2	11
Аппарат рентгеновский для остеоденситометрии	0	0	0	0	0	0
ИТОГО	4	7	8	3	4	26

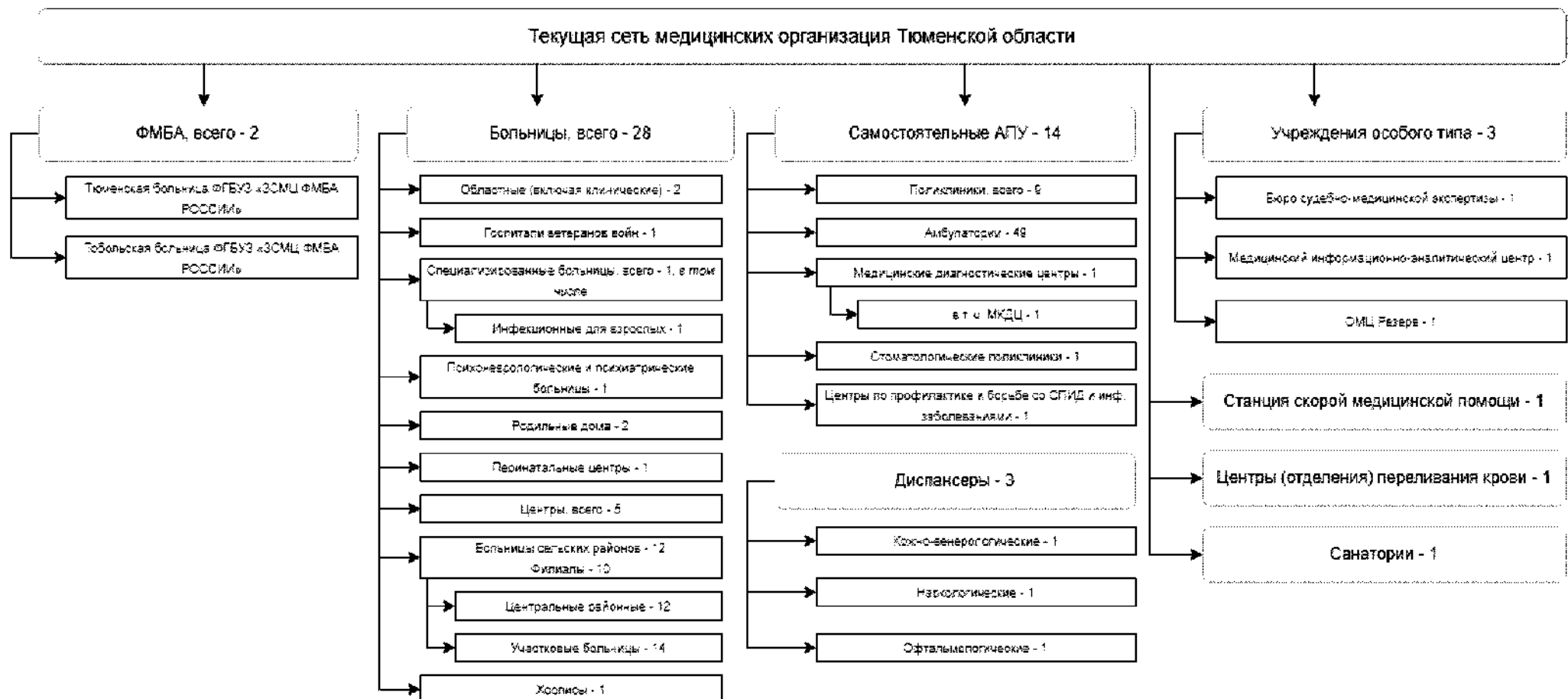
Сводный перечень автотранспорта, планируемого к приобретению и замене в Тюменской области

Наименование мероприятия	Количество автомобильного транспорта, ед.					
	2021	2022	2023	2024	2025	2021 — 2025
1	2	3	4	5	6	7
Переоснащение автомобильным транспортом	0	90	12	9	12	123
Дооснащение автомобильным транспортом	0	11	13	8	22	54
ИТОГО	0	101	25	17	34	177

Приложение № 4
к постановлению Правительства
Тюменской области
от 21 мая 2025 г. № 327-п

Приложение №5
к паспорту региональной программы

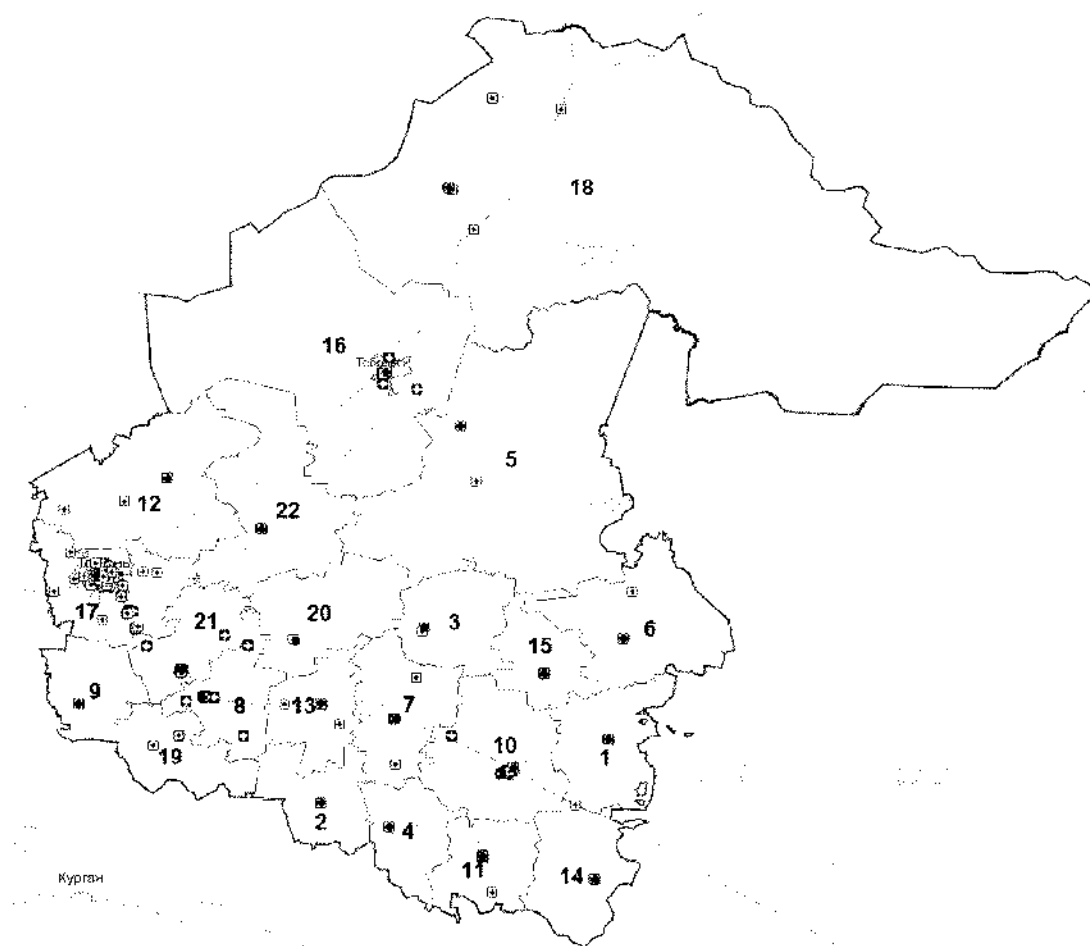
Оптимальные схемы размещения медицинских организаций, участвующих в региональной программе
Рисунок 1



Текущая сеть медицинских организаций Тюменской области, оказывающих ПМСП

Больницы сельских районов	Самостоятельные АПУ	Прочее
Участковые больницы - 14	Поликлиники, всего 9	Вертолетная площадка - 48
Центральные районные больницы - 12	Амбулатории —49 (в структуре МО)	Медицинские организации подведомственные ФМБА - 2
1. ГБУЗ ТО «Областная больница №3» (г. Тобольск)	В т.ч. расположенные в сельских поселениях - 49	Медицинские организации иной формы собственности - 4
2. ГБУЗ ТО «Областная больница №4» (г. Ишим)	Медицинские диагностические центры - 1	
3. ГБУЗ ТО «Областная больница №9» (г. Вагай)	Женская консультация — 15 (в структуре МО)	
4. ГБУЗ ТО «Областная больница №11» (р.п. Голышманово) с филиалами	Стоматологические поликлиники, всего - 1	
5. ГБУЗ ТО «Областная больница №3» (г. Заводоуковск) с филиалами	ФАП — 649 (в структуре МО)	
6. ГБУЗ ТО «Областная больница №13» (с. Исетское)		
7.ГБУЗ ТО «Областная больница №14 имени В.Н. Шанаурина» (с. Казанское) с филиалами		
8. ГБУЗ ТО «Областная больница №15» (с. Нижняя Тавда)		
9. ГАУЗ ТО «Областная больница №19» (г. Тюмень)		
10. ГБУЗ ТО «Областная больница №20» (с. Уват)		
11. ГБУЗ ТО «Областная больница №23» (г. Ялуторовск)		
12. ГБУЗ ТО «Областная больница №24» (с. Ярково)		

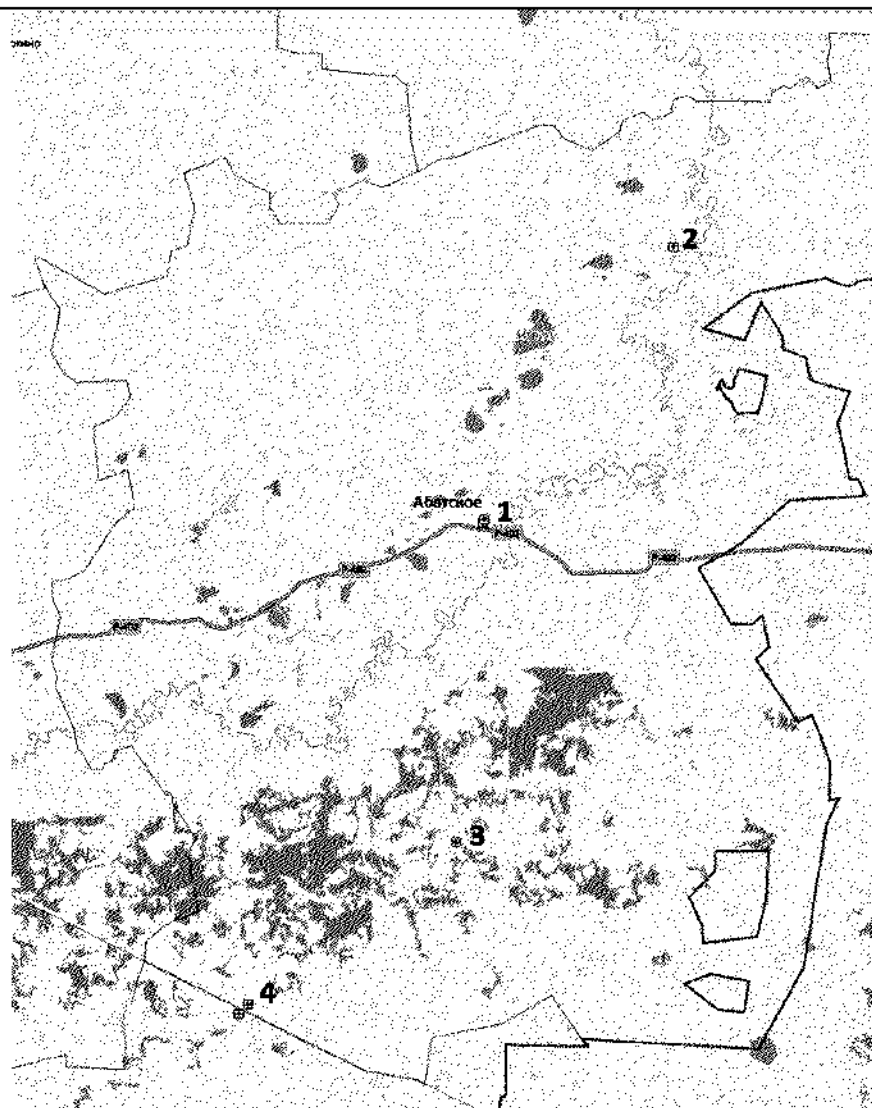
Карта-схема размещения медицинских организаций (ЦРБ, РБ, УБ) с зонированием территории Тюменской области в рамках оказания первичной медико-санитарной помощи



- 1.Абатский муниципальный округ
- 2.Армизонский муниципальный округ
- 3.Аромашевский муниципальный округ
- 4.Бердюжский муниципальный округ
- 5.Вагайский муниципальный округ
- 6.Викуловский муниципальный округ
- 7.Голышмановский муниципальный округ
- 8.Заводоуковский муниципальный округ
- 9.Исетский муниципальный округ
- 10.Ишимский муниципальный округ
- 11.Казанский муниципальный округ
- 12.Нижнетавдинский муниципальный округ
- 13.Омутинский муниципальный округ
- 14.Сладковский муниципальный округ
- 15.Сорокинский муниципальный округ
- 16.Тобольский муниципальный район
- 17.Тюменский муниципальный округ
- 18.Уватский муниципальный округ
- 19.Упоровский муниципальный округ
- 20.Юргинский муниципальный округ
- 21.Ялutorовский муниципальный округ
- 22.Ярковский муниципальный округ

Абатский муниципальный округ

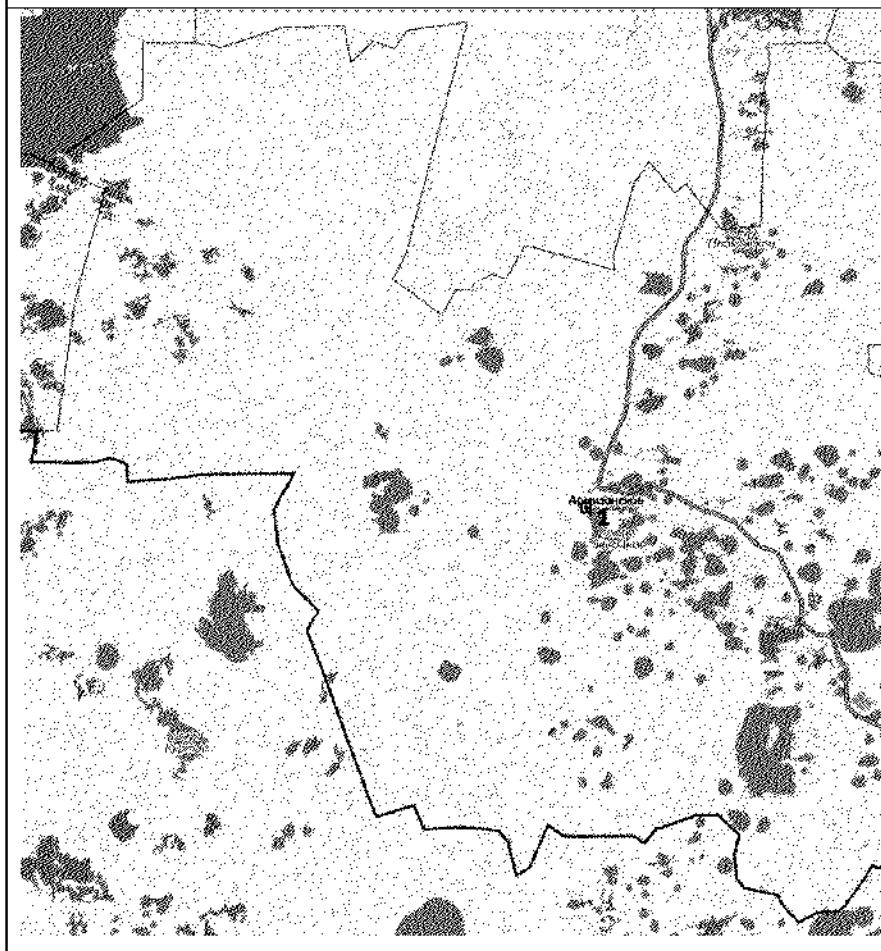
Рисунок 4



№ на карте	Наименование медицинской организации	Численность обслуживаемого населения	Число зданий, требующих сноса, реконструкции, капитального ремонта	Наличие специально оборудованной вертолетной площадки
1	Филиал №1 Абатская районная больница ГБУЗ ТО «Областная больница №4» (г.Ишим)	14 840	-	-
2	Филиал №1 Абатская районная больница ГБУЗ ТО «Областная больница №4» (г.Ишим) Ощепковская амбулатория	1 731	-	-
3	Филиал №1 Абатская районная больница ГБУЗ ТО «Областная больница №4» (г.Ишим) Ленинская амбулатория	1 396	-	-
4	Филиал №1 Абатская районная больница ГБУЗ ТО «Областная больница №4» (г.Ишим) Майская амбулатория	816	-	-

Армизонский муниципальный округ

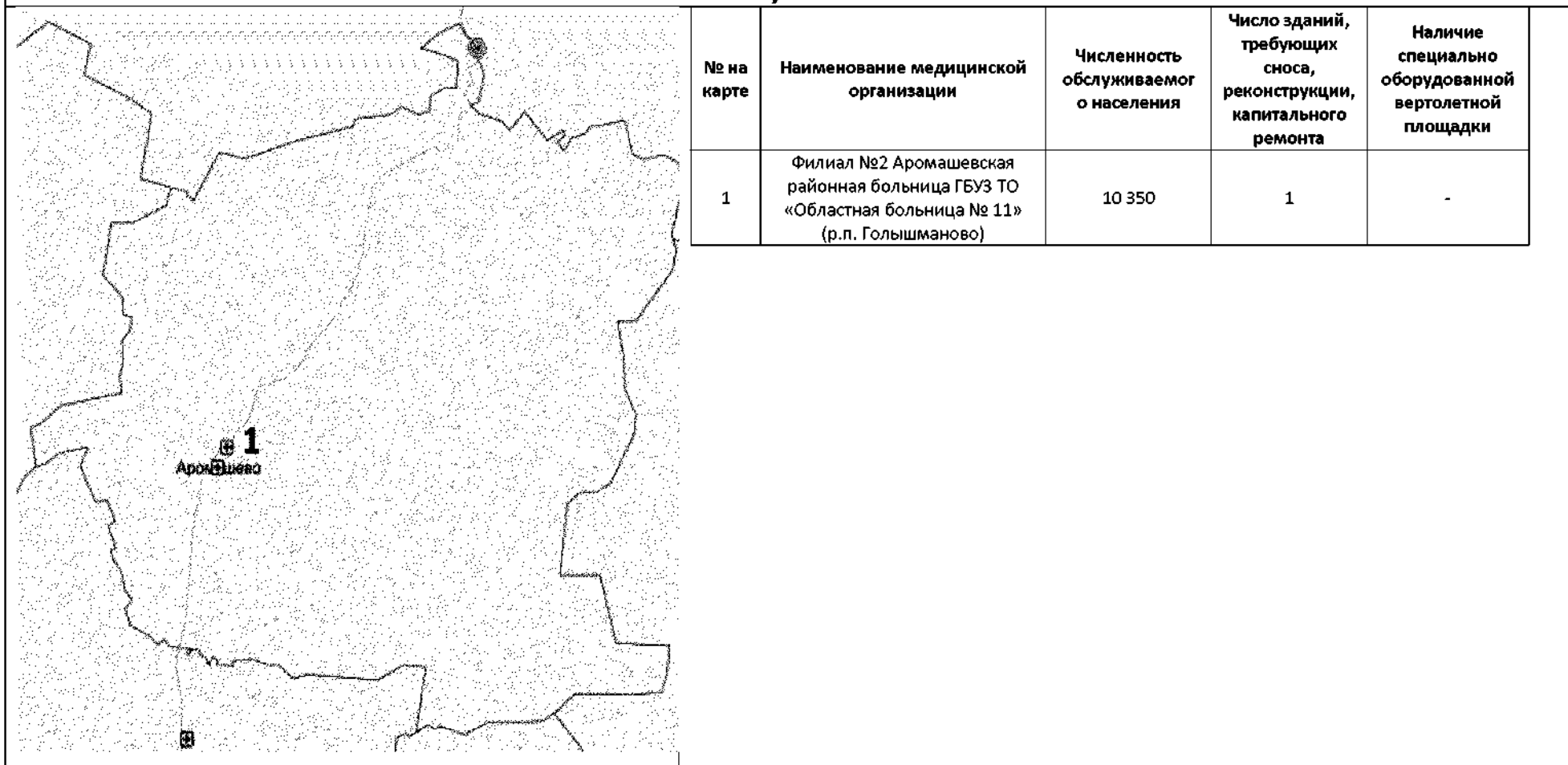
Рисунок 4.1



№ на карте	Наименование медицинской организации	Численность обслуживаемого населения	Число зданий, требующих сноса, реконструкции, капитального ремонта	Наличие специально оборудованной вертолетной площадки
1	Объединенный филиал №3 Армизонская районная больница ГБУЗ ТО «Областная больница №4» (г.Ишим)	9 353	1	-

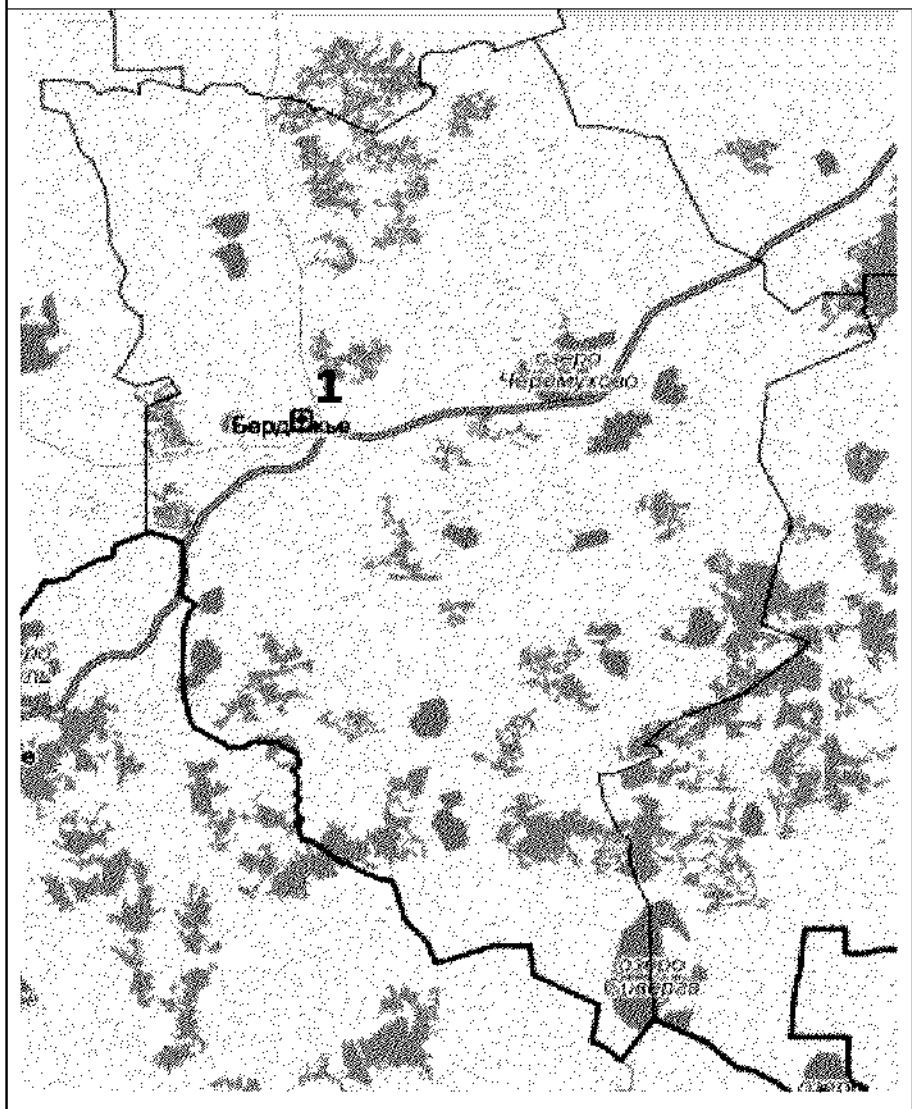
Аромашевский муниципальный округ

Рисунок 4.2



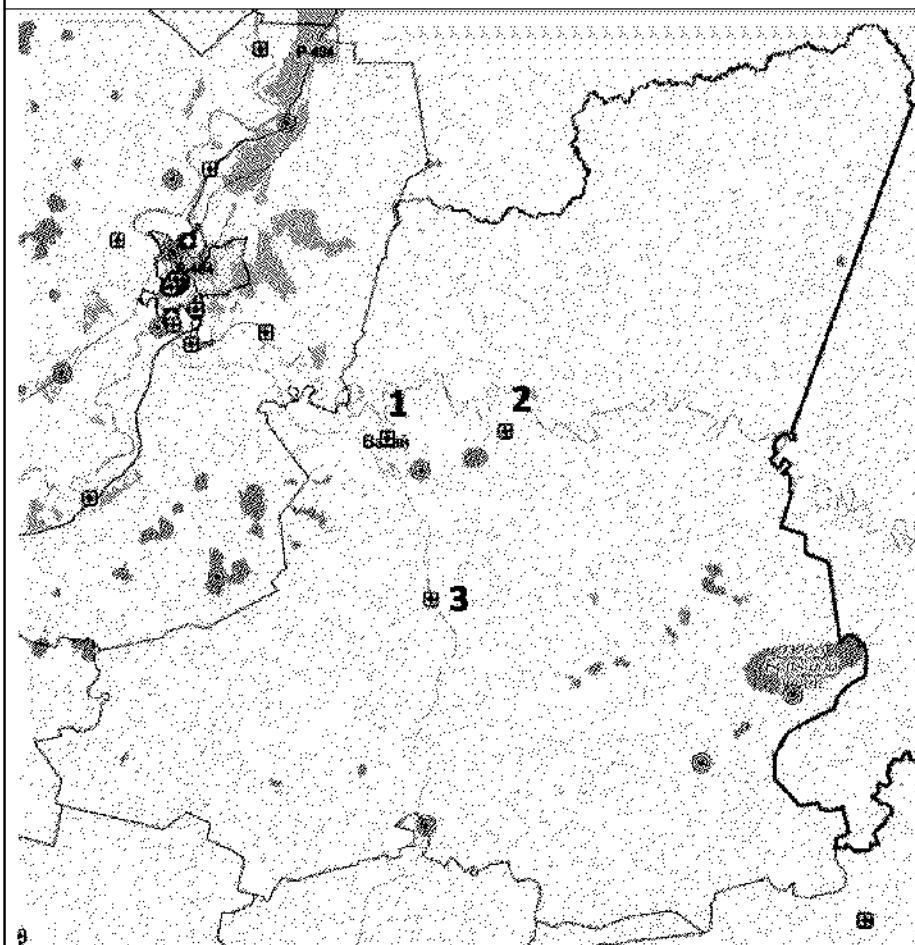
Бердюжский муниципальный округ

Рисунок 4.3

	№ на карте	Наименование медицинской организации	Численность обслуживаемого населения	Число зданий, требующих сноса, реконструкции, капитального ремонта	Наличие специально оборудованной вертолетной площадки
	1	Объединенный филиал №3 Бердюжская районная больница ГБУЗ ТО «Областная больница №4» (г.Ишим)	10 877	-	-

Вагайский муниципальный округ

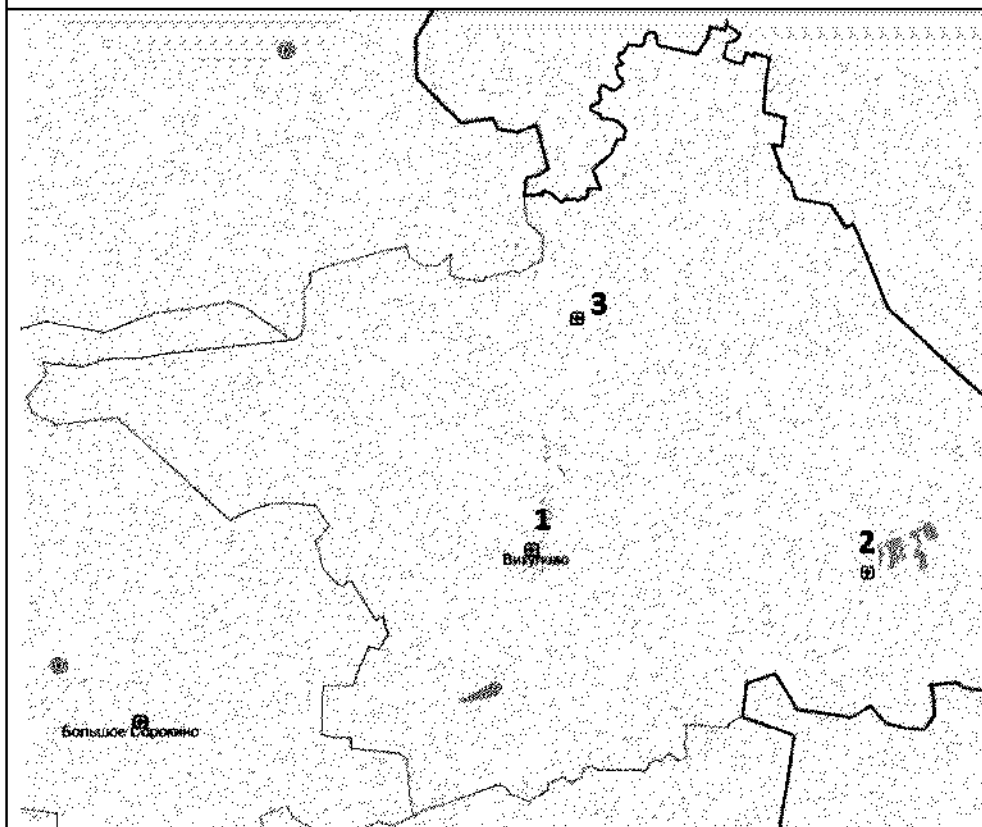
Рисунок 4.4



№ на карте	Наименование медицинской организации	Численность обслуживаемого населения	Число зданий, требующих сноса, реконструкции, капитального ремонта	Наличие специально оборудованной вертолетной площадки
1	ГБУЗ ТО «Областная больница №9» (с. Вагай)	15711	1	4
2	Дубровинская участковая больница	2232	-	-

Викуловский муниципальный округ

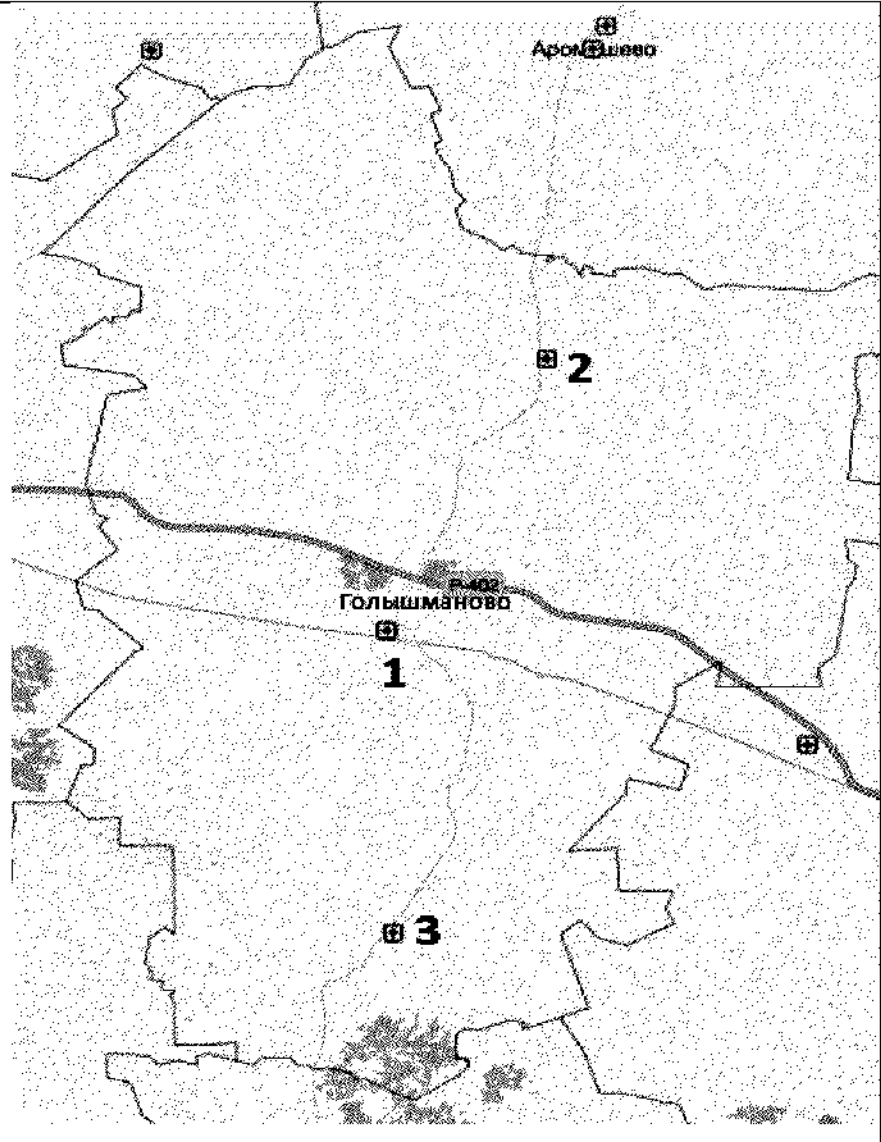
Рисунок 4.5



№ на карте	Наименование медицинской организации	Численность обслуживаемого населения	Число зданий, требующих сноса, реконструкции, капитального ремонта	Наличие специально оборудованной вертолетной площадки
1	Объединенный филиал №2 Викуловская районная больница ГБУЗ ТО «Областная больница №4» (г. Ишим)	12051	-	-
2	Объединенный филиал №2 Викуловская районная больница ГБУЗ ТО «Областная больница №4» (г.Ишим) Озернинская участковая больница	1634	-	-
3	Объединенный филиал №2 Викуловская районная больница ГБУЗ ТО «Областная больница №4» (г.Ишим) Каргалинская участковая больница	1158	-	-

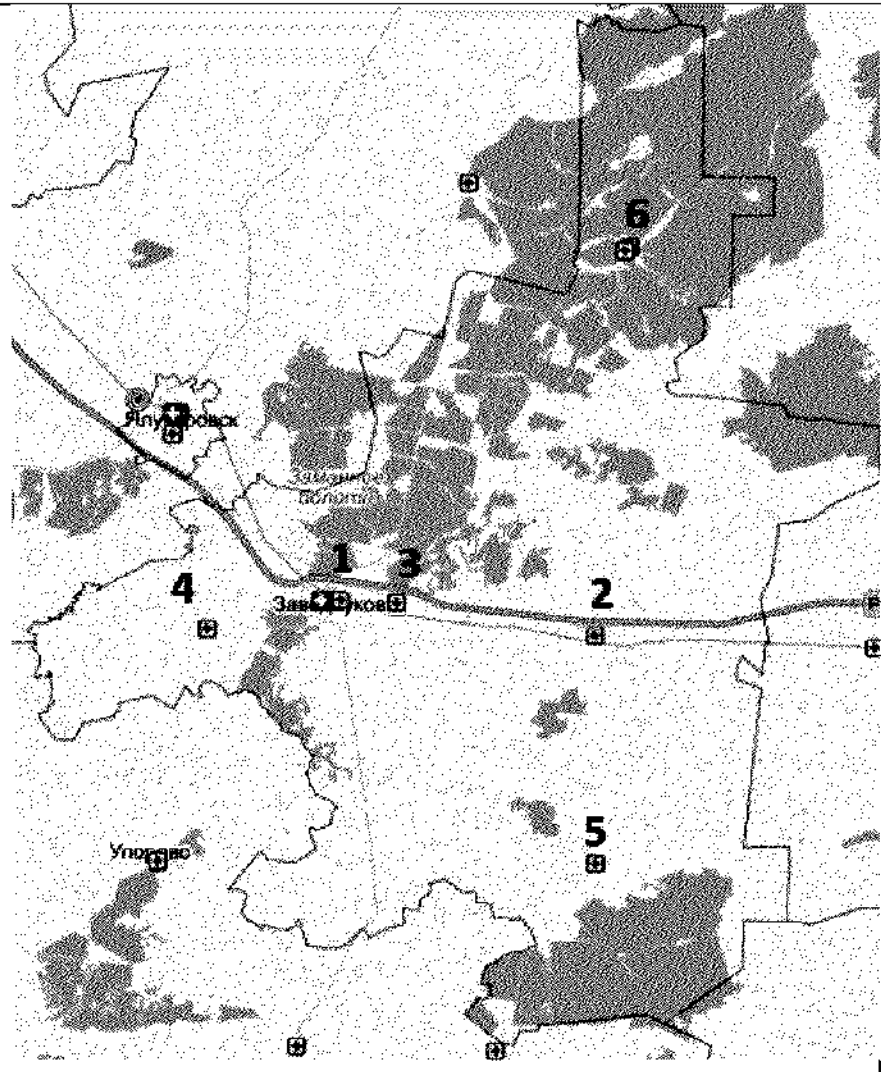
Голышмановский муниципальный округ

Рисунок 4.6

	№ на карте	Наименование медицинской организации	Численность обслуживаемого населения	Число зданий, требующих сноса, реконструкции, капитального ремонта	Наличие специально оборудованной вертолетной площадки
1	1	ГБУЗ ТО «Областная больница № 11» (р. п. Голышманово) с филиалами	19 925	3	-
2	2	ГБУЗ ТО «Областная больница № 11» (р.п. Голышманово) Малышенская амбулатория	1919	-	-
3	3	ГБУЗ ТО «Областная больница № 11» (р.п. Голышманово) Разевская амбулатория	1585	-	-

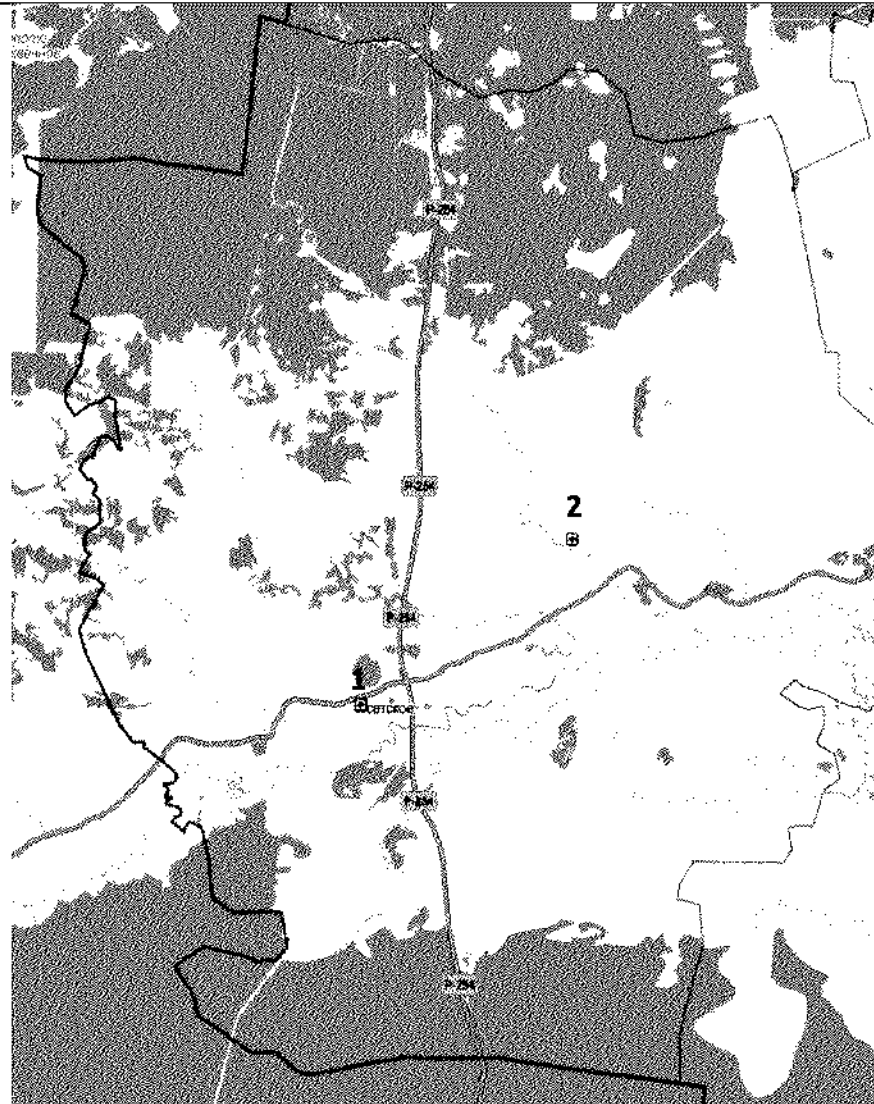
Заводоуковский муниципальный округ

Рисунок 4.7

	№ на карте	Наименование медицинской организации	Численность обслуживаемого населения	Число зданий, требующих сноса, реконструкции и капитального ремонта	Наличие специально оборудованной вертолетной площадки
1	1	ГБУЗ ТО «Областная больница № 12»(г. Заводоуковск) с филиалами	34 971	-	-
2	2	ГБУЗ ТО «Областная больница №12» (г.Заводоуковск) Новозаимская участковая больница	4895	-	-
3	3	ГБУЗ ТО «Областная больница №12» (г.Заводоуковск) Падунская амбулатория	2563	1	-
4	4	ГБУЗ ТО «Областная больница №12» (г.Заводоуковск) Новолыбаевская амбулатория	1572	-	-
5	5	ГБУЗ ТО «Областная больница №12» (г.Заводоуковск) Колесниковская амбулатория	1753	-	-
6	6	ГБУЗ ТО «Областная больница №12» (г.Заводоуковск) Лебедевская амбулатория	1707	-	-

Исетский муниципальный округ

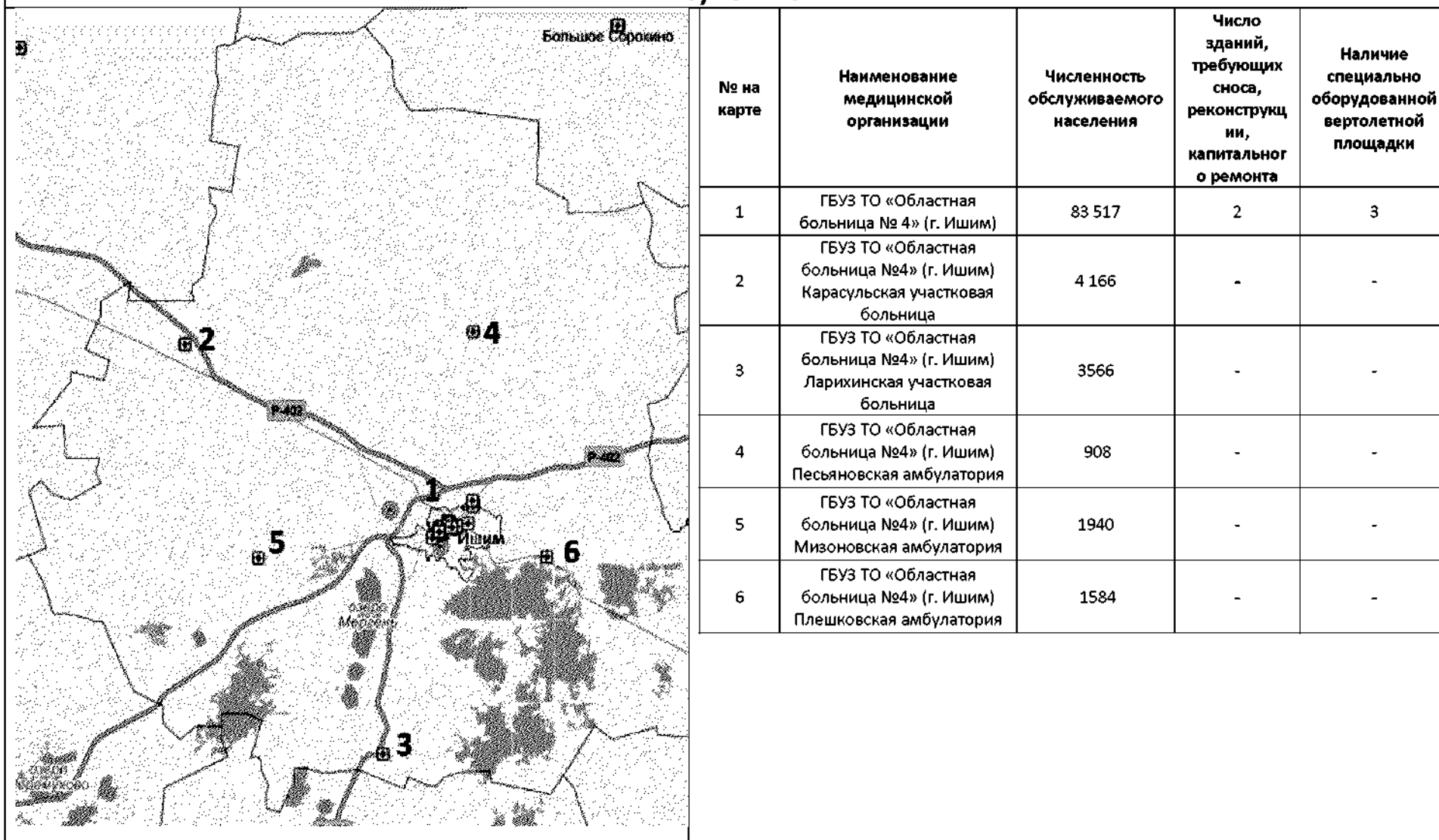
Рисунок 4.8



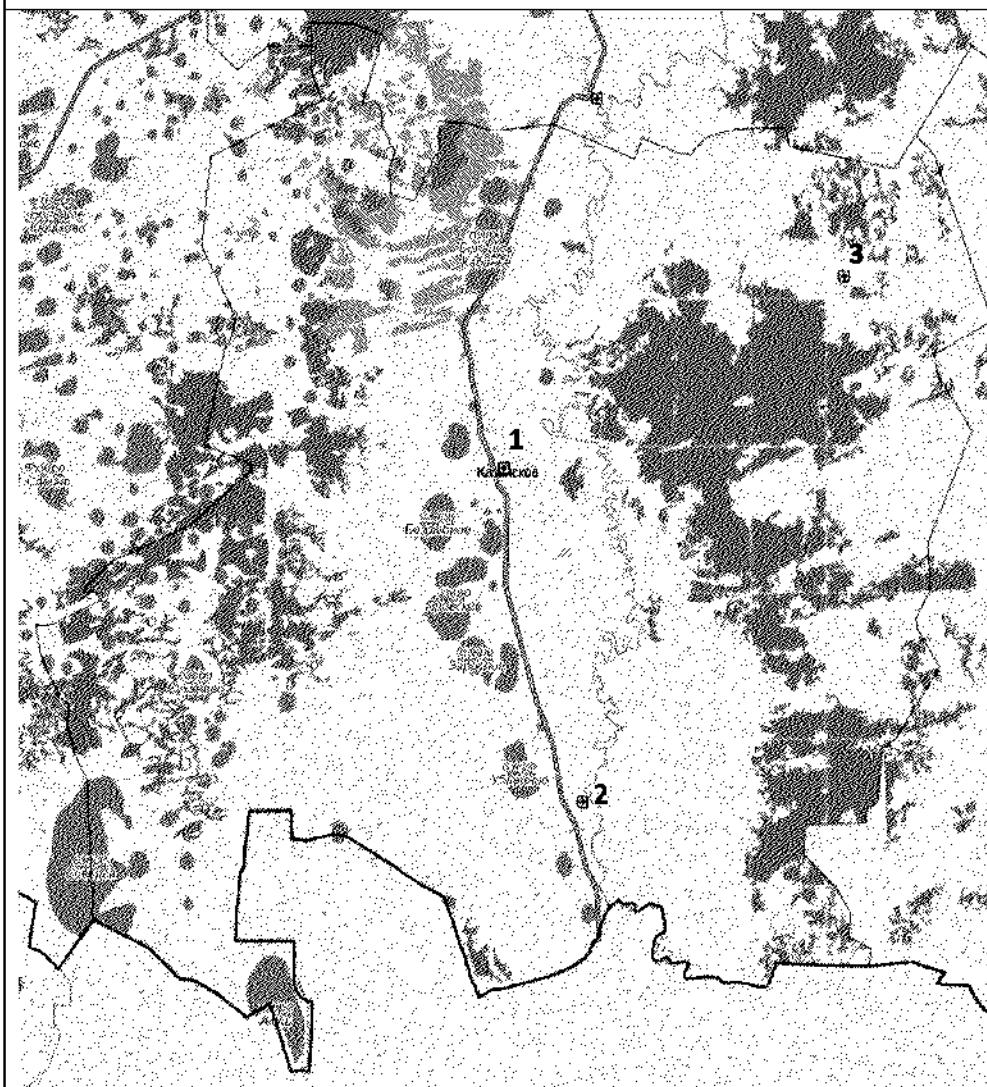
№ на карте	Наименование медицинской организации	Численность обслуживаемого населения	Число зданий, требующих сноса, реконструкции, капитального ремонта	Наличие специально оборудованной вертолетной площадки
1	ГБУЗ ТО «Областная больница №13» (с. Исетское)	18315	3	—
2	ГБУЗ ТО «Областная больница №13» (с.Исетское) Коммунаровская амбулатория	5288	1	-
3	ГБУЗ ТО «Областная больница №13» (с.Исетское) Шороховская амбулатория	2438	-	

Ишимский муниципальный округ

Рисунок 4.9



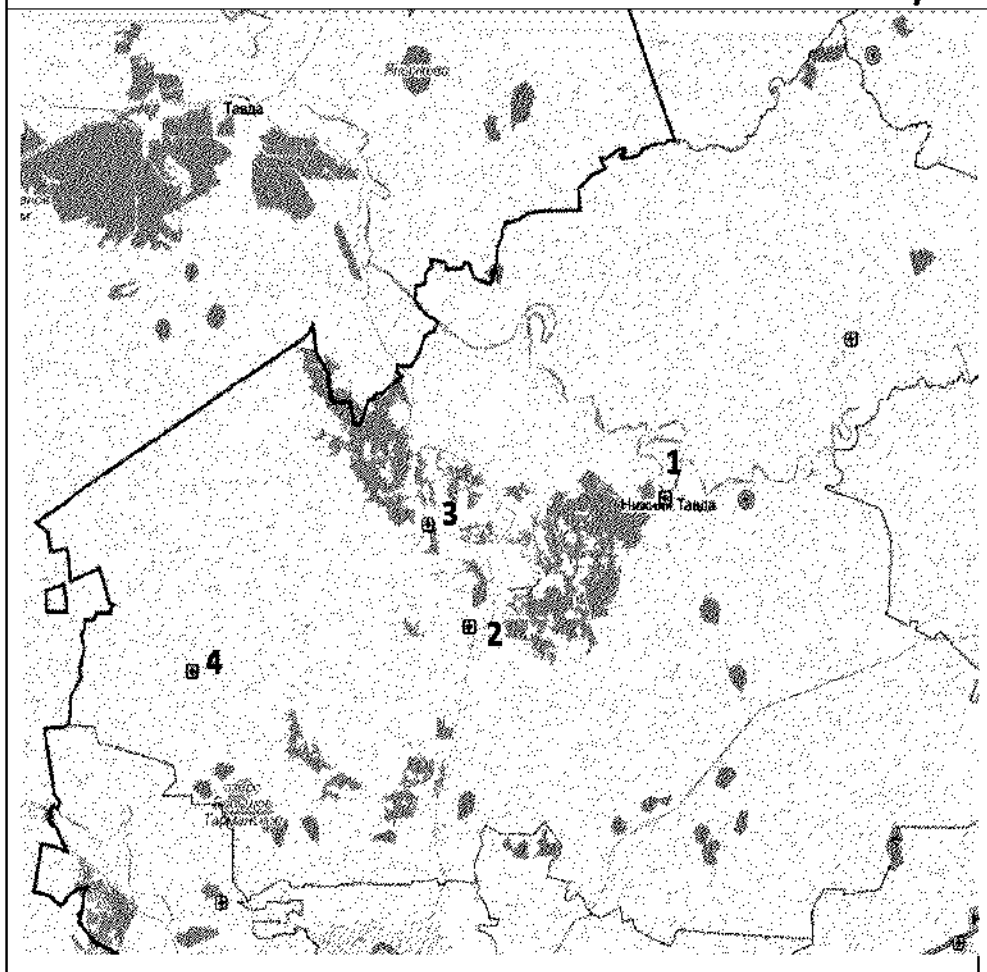
Казанский муниципальный округ
Рисунок 4.10



№ на карте	Наименование медицинской организации	Численность обслуживаемого населения	Число зданий, требующих сноса, реконструкции, капитального ремонта	Наличие специально оборудованной вертолетной площадки
1	ГБУЗ ТО «Областная больница № 14 имени В.Н. Шанаурина» (с. Казанское) с филиалом	16325	-	-
2	ГБУЗ ТО «Областная больница №14 имени В.Н. Шанаурина» (с. Казанское) Ильинская участковая больница	2364	-	-
3	ГБУЗ ТО «Областная больница №14 имени В.Н. Шанаурина» (с. Казанское) Челюскинская амбулатория	1358	-	-

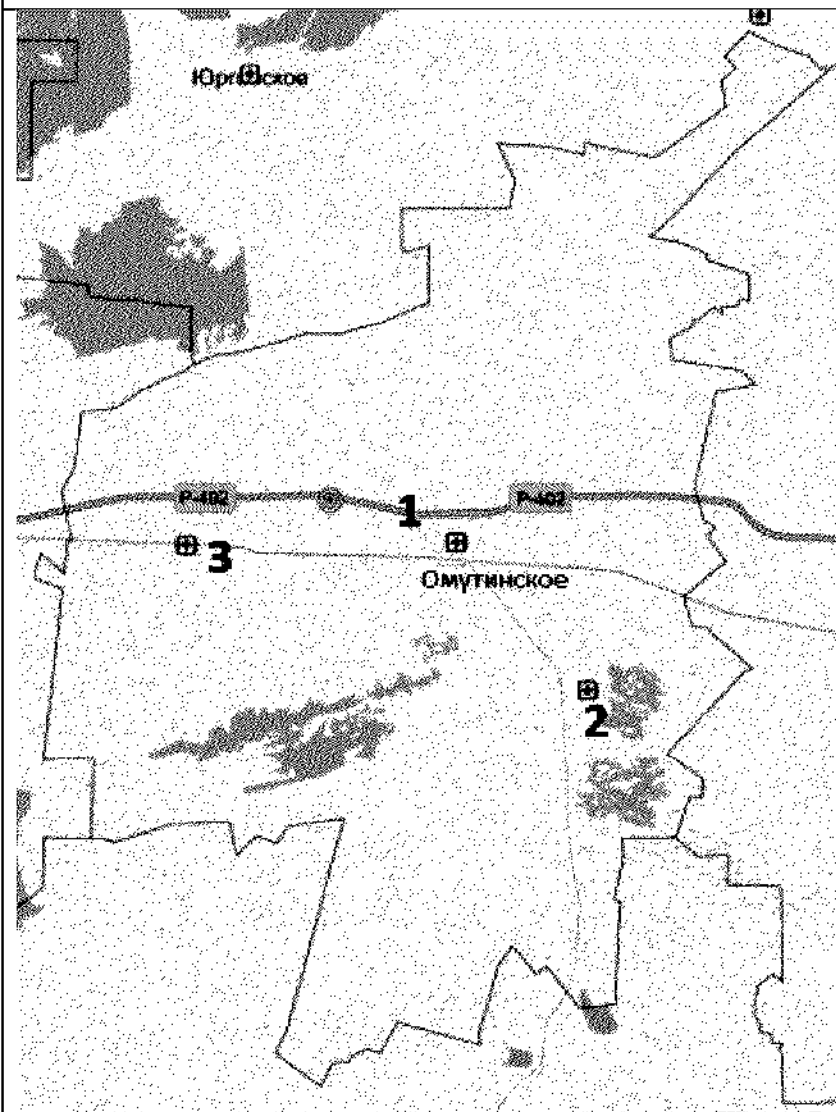
Нижнетавдинский муниципальный округ

Рисунок 4.11

	№ на карте	Наименование медицинской организации	Численность обслуживаемого населения	Число зданий, требующих сноса, реконструкции, капитального ремонта	Наличие специально оборудованной вертолетной площадки
	1	ГБУЗ ТО «Областная больница №15» (с. Нижняя Тавда)	20 439	-	2
	2	ГБУЗ ТО «Областная больница № 15» (с. Нижняя Тавда) Велижанская амбулатория Отделение ВОП	3963	-	-
	3	ГБУЗ ТО «Областная больница № 15» (с. Нижняя Тавда) Тюневская амбулатория	1383	-	-
	4	ГБУЗ ТО «Областная больница № 15» (с. Нижняя Тавда) Бухтальская амбулатория	1261	-	-

Омутинский муниципальный округ

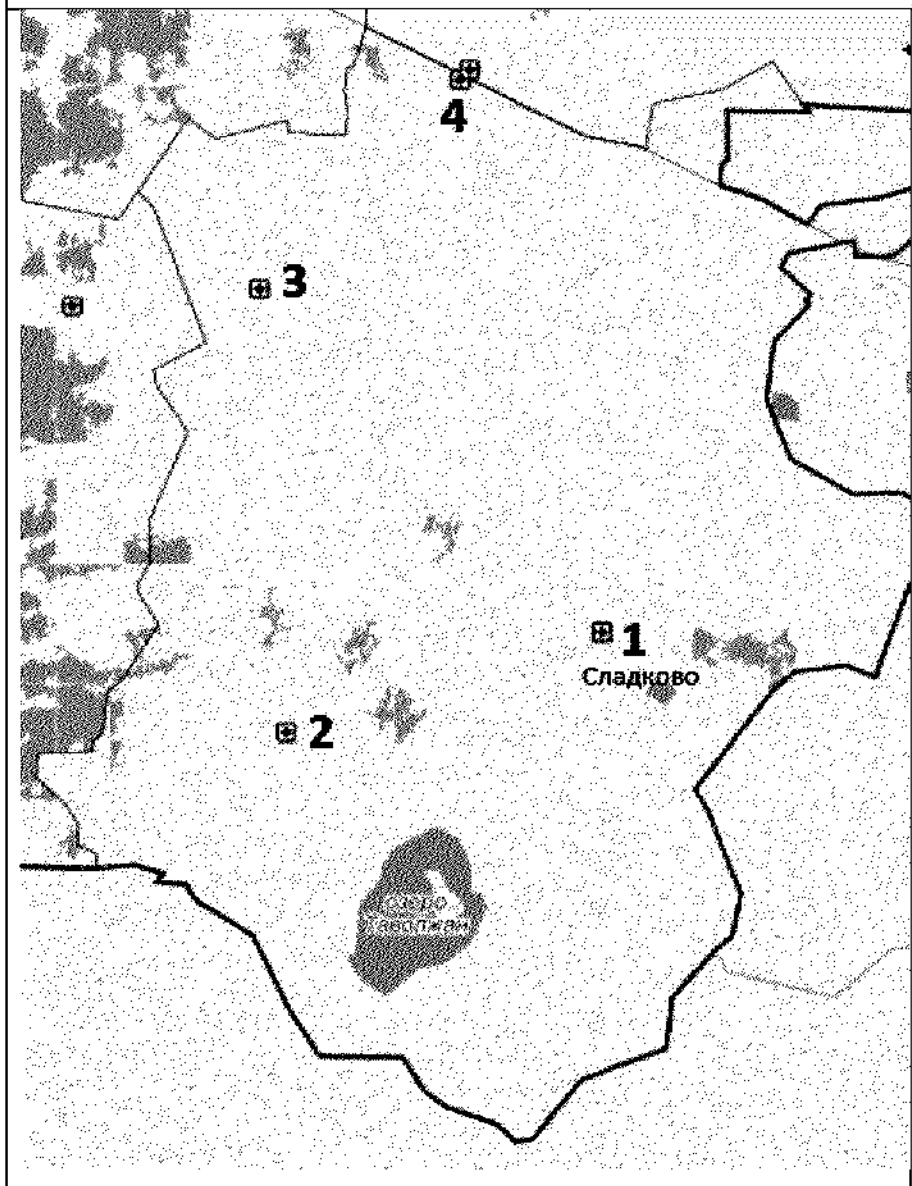
Рисунок 4.12



№ на карте	Наименование медицинской организации	Численность обслуживаемого населения	Число зданий, требующих сноса, реконструкции, капитального ремонта	Наличие специально оборудованной вертолетной площадки
1	Объединенный филиал № 1 Омутинская центральная районная больница ГБУЗ ТО «Областная больница №11» (р.п.Голышманово)	13027	1	-
2	Объединенный филиал № 1 Омутинская центральная районная больница ГБУЗ ТО «Областная больница №11» (р.п.Голышманово) Ситниковская амбулатория	2140	-	-
3	Объединенный филиал № 1 Омутинская центральная районная больница ГБУЗ ТО «Областная больница №11» (р.п.Голышманово) Вагайская амбулатория	3277	1	-

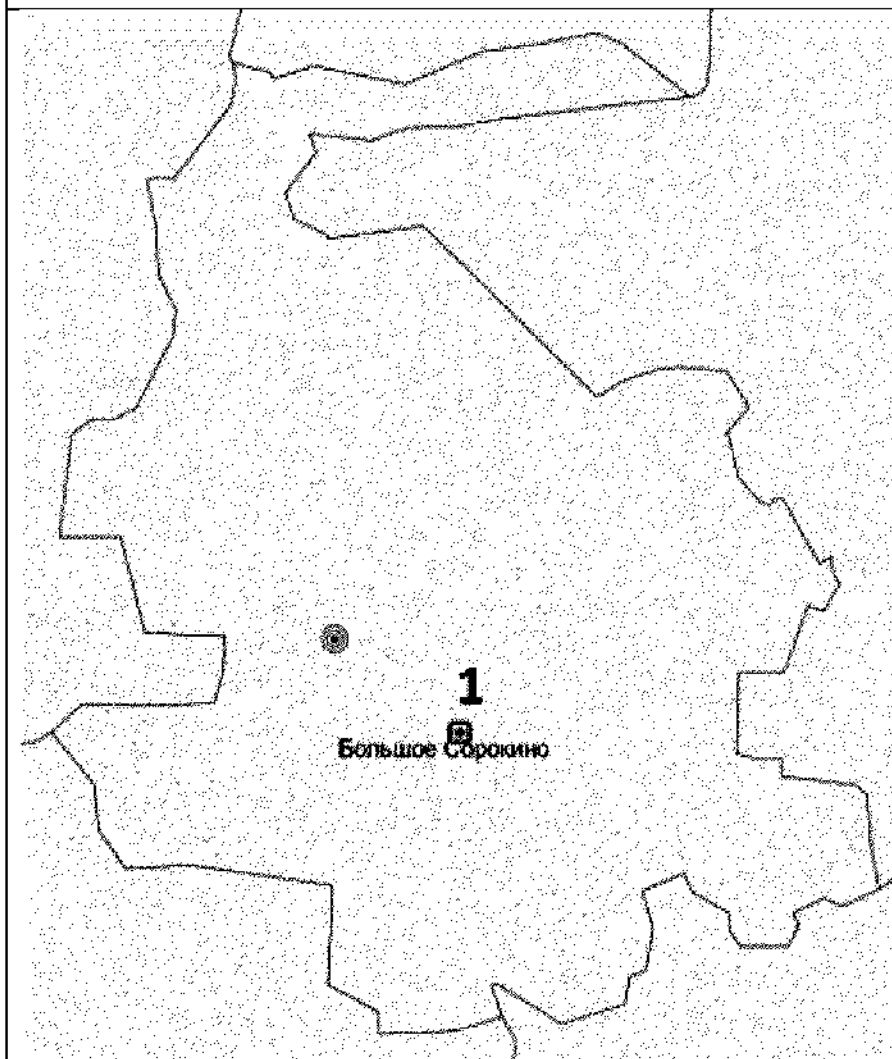
Сладковский муниципальный округ

Рисунок 4.13

	№ на карте	Наименование медицинской организации	Численность обслуживаемого населения	Число зданий, требующих сноса, реконструкции, капитального ремонта	Наличие специально оборудованной вертолетной площадки
1	1	ГБУЗ ТО «Областная больница №14» - Филиал №1 Сладковская районная больница	7007	-	-
2	2	Филиал №1 Сладковская районная больница ГБУЗ ТО «Областная больница №14 имени В.Н. Шанаурина» (с. Казанское) Усовская амбулатория	1462	-	-
3	3	Филиал №1 Сладковская районная больница ГБУЗ ТО «Областная больница №14 имени В.Н. Шанаурина» (с. Казанское) Менжинская амбулатория	497	-	-
4	4	Филиал №1 Сладковская районная больница ГБУЗ ТО «Областная больница №14 имени В.Н. Шанаурина» (с. Казанское) Маслянская участковая больница	1894	1	-

Сорокинский муниципальный округ

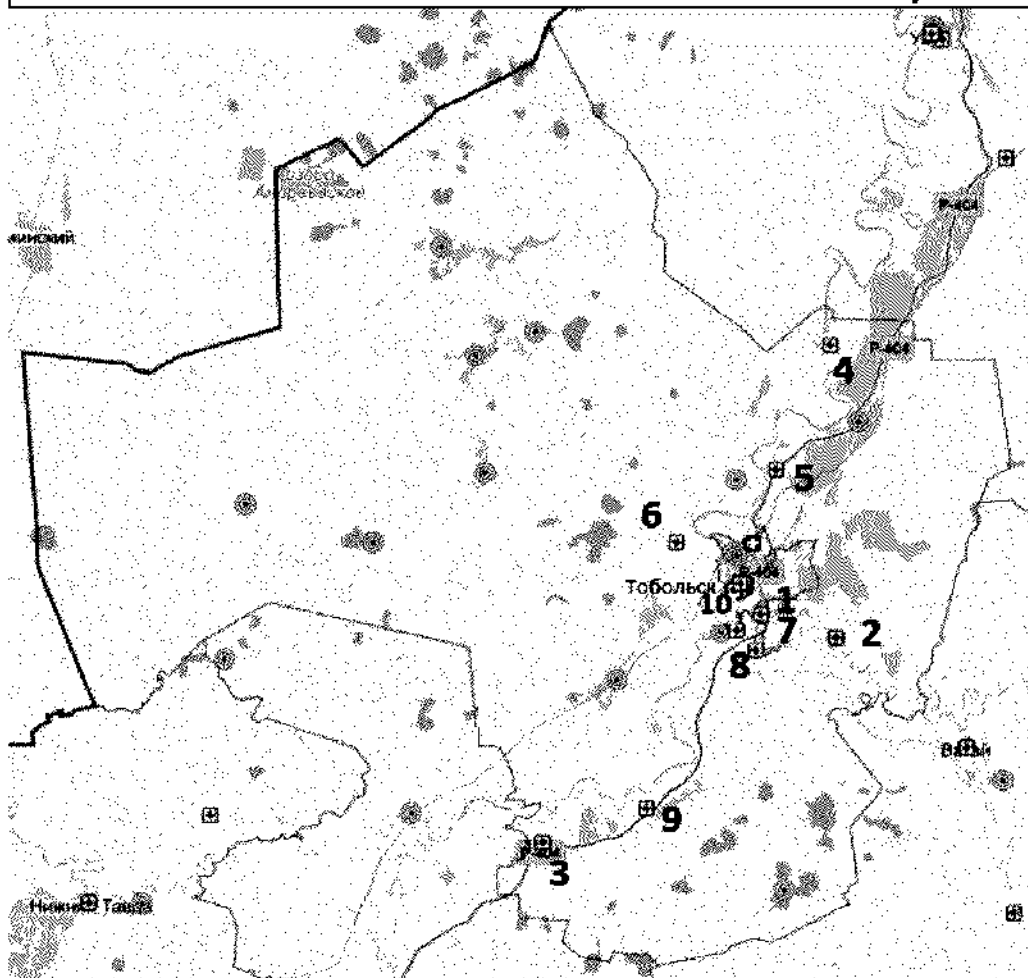
Рисунок 4.14



№ на карте	Наименование медицинской организации	Численность обслуживаемого населения	Число зданий, требующих сноса, реконструкции, капитального ремонта	Наличие специально оборудованной вертолетной площадки
1	ГБУЗ ТО «Областная больница №4» - Объединенный филиал №2 Сорокинская районная больница	9391	1	-

Тобольский муниципальный район

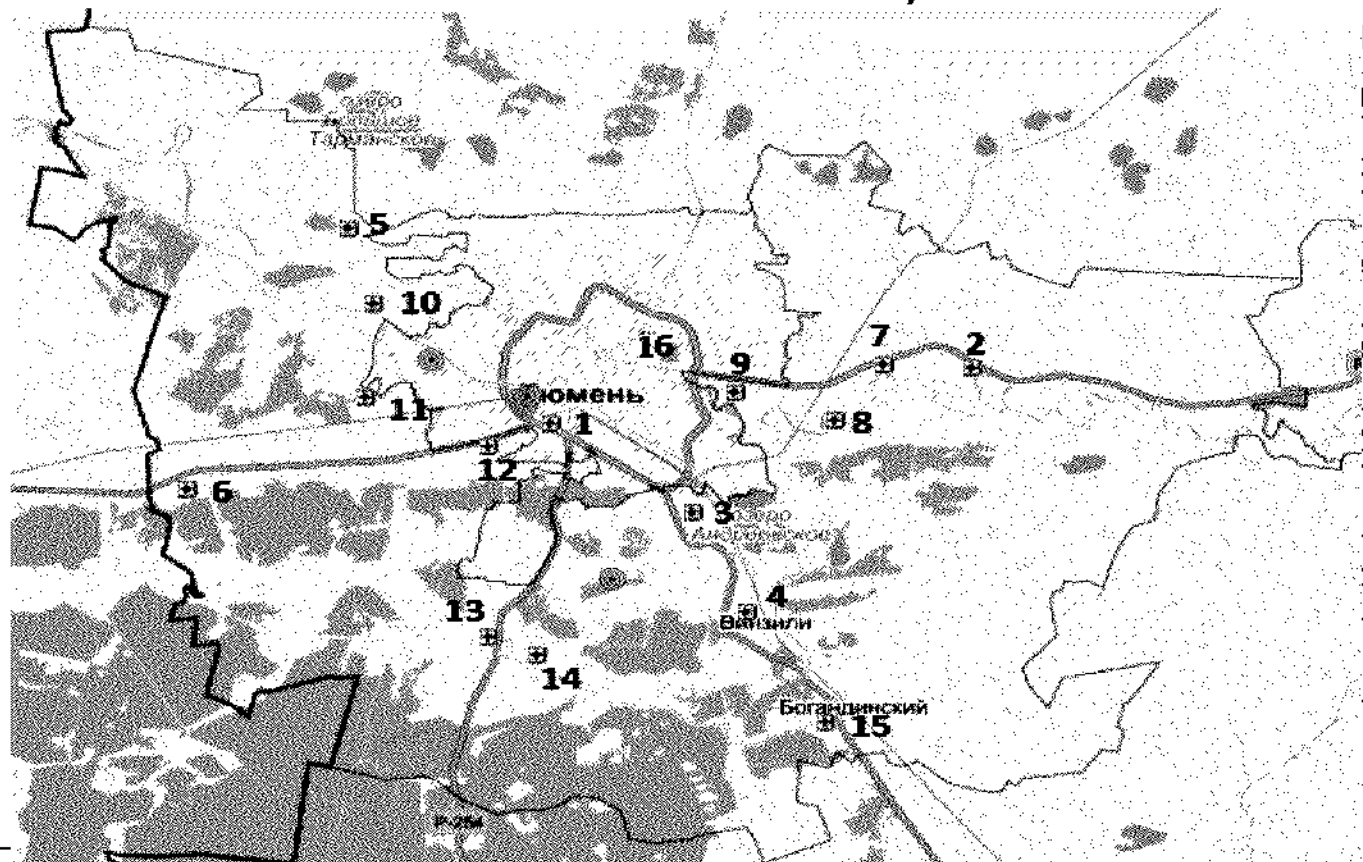
Рисунок 4.15

	№ на карте	Наименование медицинской организации	Численность обслуживаемого населения	Число зданий, требующих сноса, реконструкции, капитального ремонта	Наличие специально оборудованной вертолетной площадки
	1	ГБУЗ ТО «Областная больница №3» (г. Тобольск)	108821	1	11
	2	ГБУЗ ТО «Областная больница №3» (г. Тобольск) Прииртышская врачебная амбулатория	1783	-	-
	3	ГБУЗ ТО «Областная больница №3» (г. Тобольск) Байкаловская врачебная амбулатория	3415	-	-
	4	ГБУЗ ТО «Областная больница №3» (г. Тобольск) Надцинская амбулатория	1680	-	1
	5	ГБУЗ ТО «Областная больница №3» (г. Тобольск) Мало-Зоркальская амбулатория	1210	-	1
	6	ГБУЗ ТО «Областная больница №3» (г. Тобольск)	2247	-	-

		Овсянниковская амбулатория			
	7	ГБУЗ ТО «Областная больница №3» (г. Тобольск) Прииртышская врачебная амбулатория	1783	-	-
	8	ГБУЗ ТО «Областная больница №3» (г. Тобольск) Бизинская амбулатория	3290	-	-
	9	ГБУЗ ТО «Областная больница №3» (г. Тобольск) Кутарбитская амбулатория	810	-	-
	10	Тобольская больница ФГБУЗ «ЗСМЦ ФМБА России»	8 017	-	-

Тюменский муниципальный округ

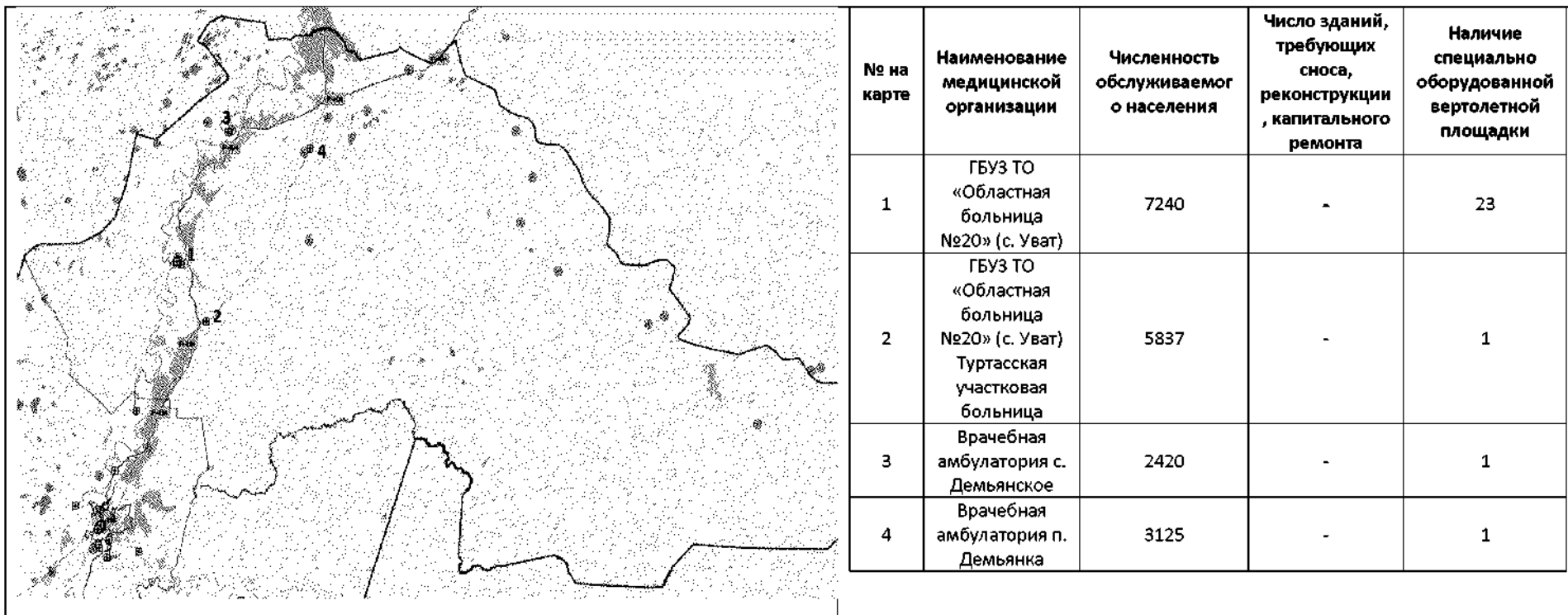
Рисунок 4.16



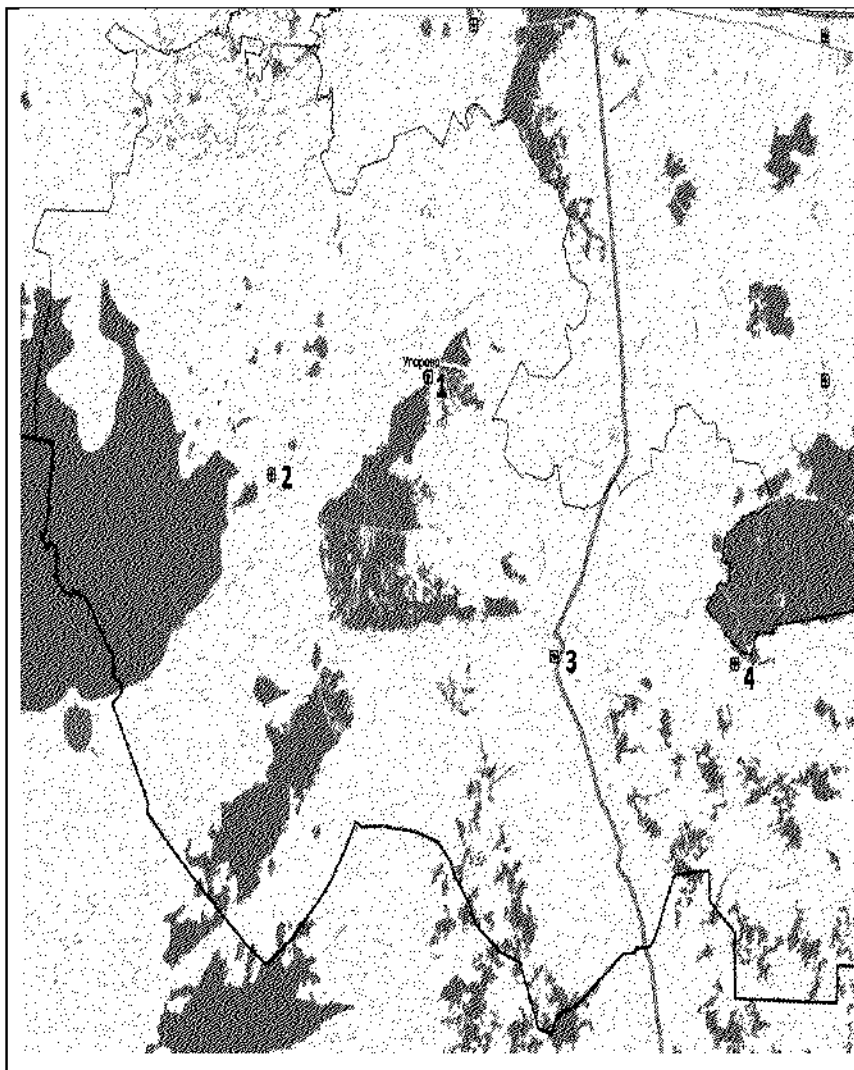
№ на карте	Наименование медицинской организации	Численность обслуживаемого населения	Число зданий, требующих сноса, реконструкции, капитального ремонта	Наличие специально оборудованной вертолетной площадки
1	ГАУЗ ТО «Областная больница №19» (г. Тюмень)	5665	-	1
2	ГАУЗ ТО «Областная больница №19» (г. Тюмень) Борковская врачебная амбулатория	4241	-	-
3	ГАУЗ ТО «Областная больница №19» (г. Тюмень) Боровская больница	21631	-	-
4	ГАУЗ ТО «Областная больница №19» (г. Тюмень) Винзилинская поликлиника	16000	-	-

5	ГАУЗ ТО «Областная больница №19» (г. Тюмень) Ново - Тарманская участковая больница	6832	-	-
6	ГАУЗ ТО «Областная больница №19» (г. Тюмень) Успенская участковая больница	9117	1	-
7	ГАУЗ ТО «Областная больница №19» (г. Тюмень) Каскарянская поликлиника	10093	-	-
8	ГАУЗ ТО «Областная больница №19» (г. Тюмень) Мальковская амбулатория	8798	-	-
9	ГАУЗ ТО «Областная больница №19» (г. Тюмень) Ембаевская амбулатория	8445	-	-
10	ГАУЗ ТО «Областная больница №19» (г. Тюмень) Кулаковская амбулатория	8253	-	1
11	ГАУЗ ТО «Областная больница №19» (г. Тюмень) Горьковская амбулатория	3200	-	-
12	ГАУЗ ТО «Областная больница №19» (г. Тюмень) Переваловская амбулатория	2922	-	-
13	ГАУЗ ТО «Областная больница №19» (г. Тюмень) Московская амбулатория	11943	-	-
14	ГАУЗ ТО «Областная больница №19» (г. Тюмень) Червишевская амбулатория	6968	1	-
15	ГАУЗ ТО «Областная больница №19» (г. Тюмень) Онохинская амбулатория	4613	-	-
16	ГАУЗ ТО «Областная больница №19» (г. Тюмень) Богандинская поликлиника	11315	1	-
17	Тюменская больница ФГБУЗ «ЗСМЦ ФМБА России»	23333	-	-

Уватский муниципальный округ
Рисунок 4.17

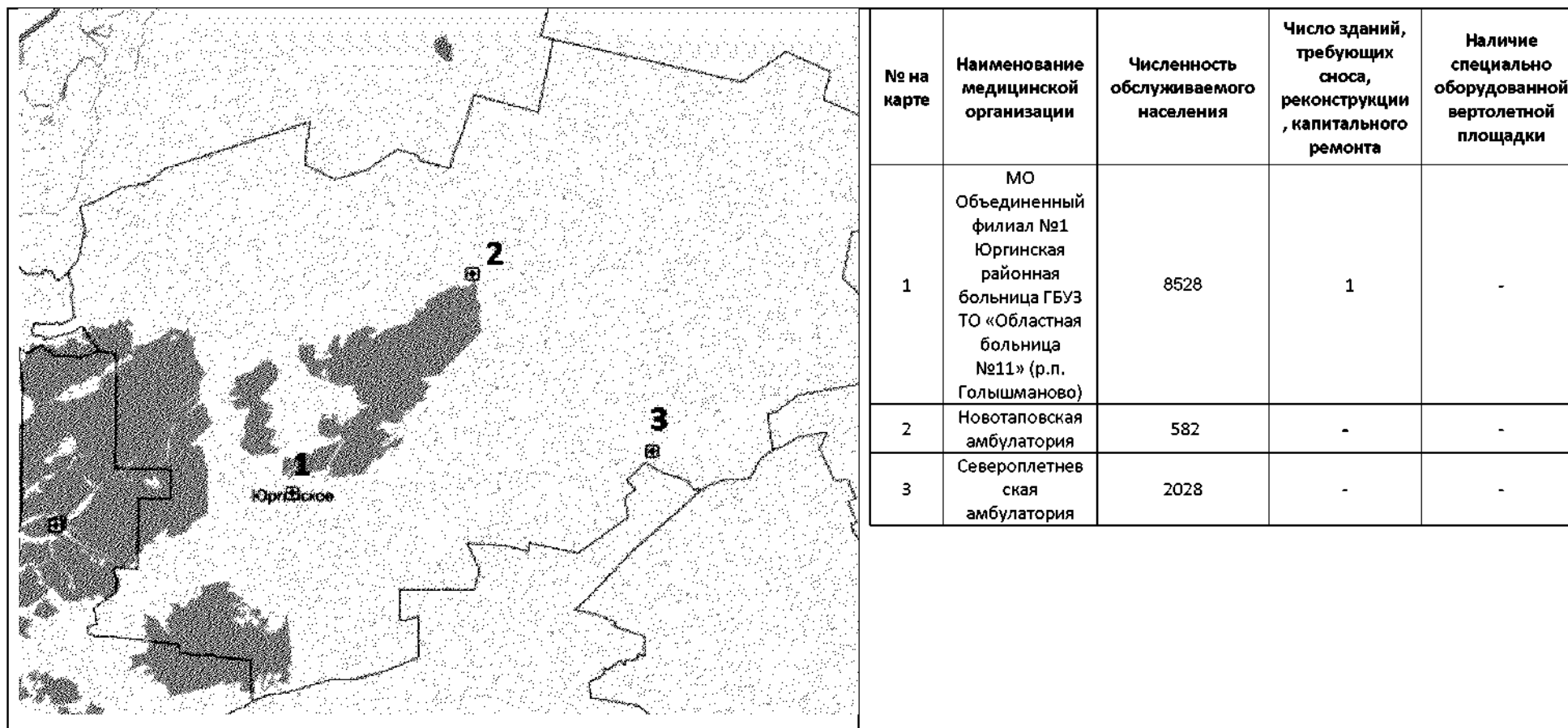


Упоровский муниципальный округ
Рисунок 4.18



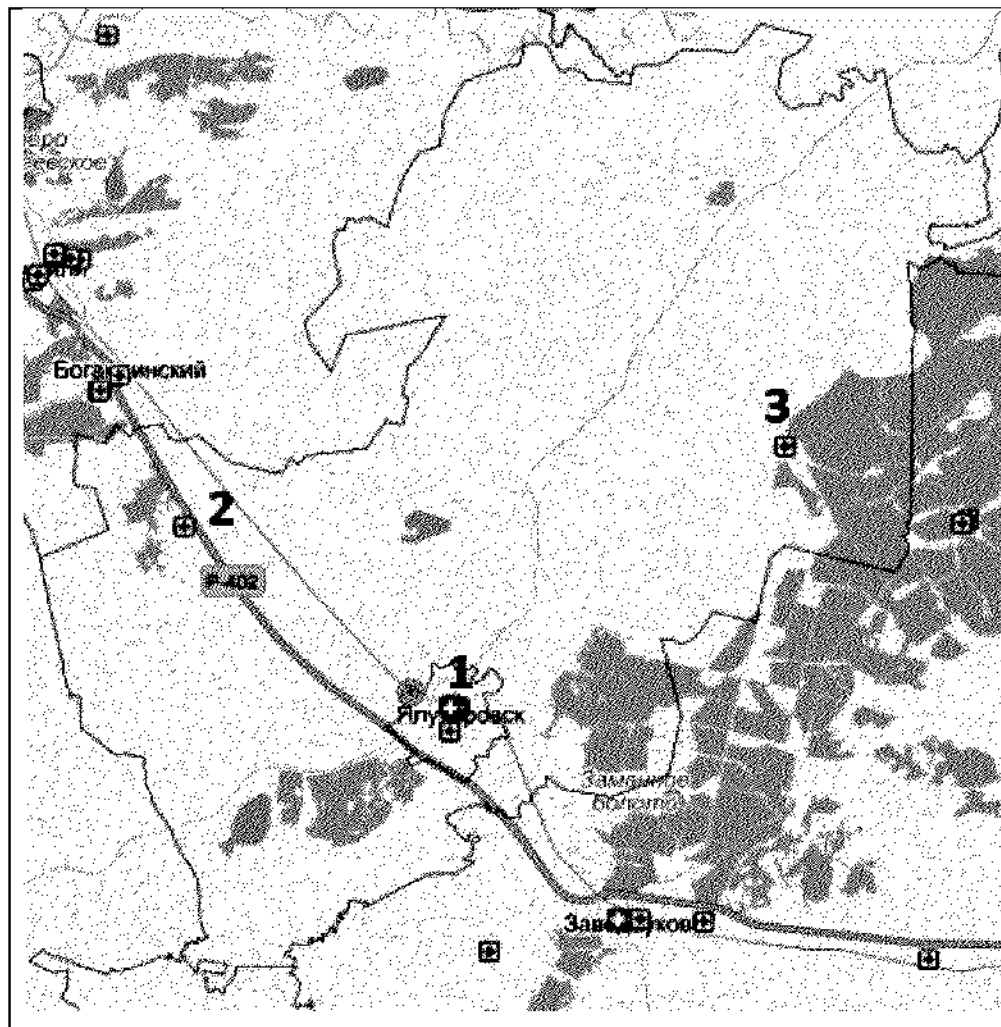
№ на карте	Наименование медицинской организации	Численность обслуживаемого населения	Число зданий, требующих сноса, реконструкции, капитального ремонта	Наличие специально оборудованной вертолетной площадки
1	Филиал Упоровская районная больница ГБУЗ ТО «Областная больница №12» (г.Заводоуковск)	13461	1	-
2	Филиал Упоровская районная больница ГБУЗ ТО «Областная больница №12» (г.Заводоуковск) Суерское отделение ВОП	436	-	-
3	Филиал Упоровская районная больница ГБУЗ ТО «Областная больница №12» (г.Заводоуковск) Емуртлинская врачебная амбулатория	3573	-	-
4	Филиал Упоровская районная больница ГБУЗ ТО «Областная больница №12» (г.Заводоуковск) Пятковская амбулатория	1878	-	-

Юргинский муниципальный округ
Рисунок 4.19



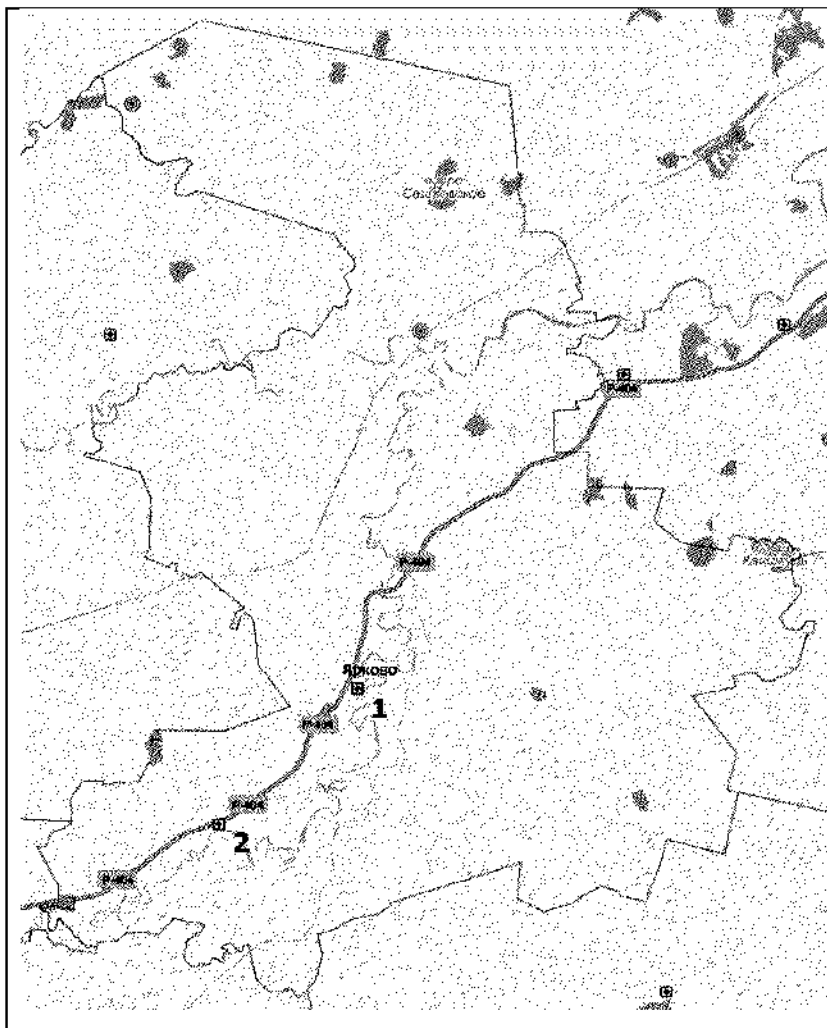
Ялutorовский муниципальный округ

Рисунок 4.20



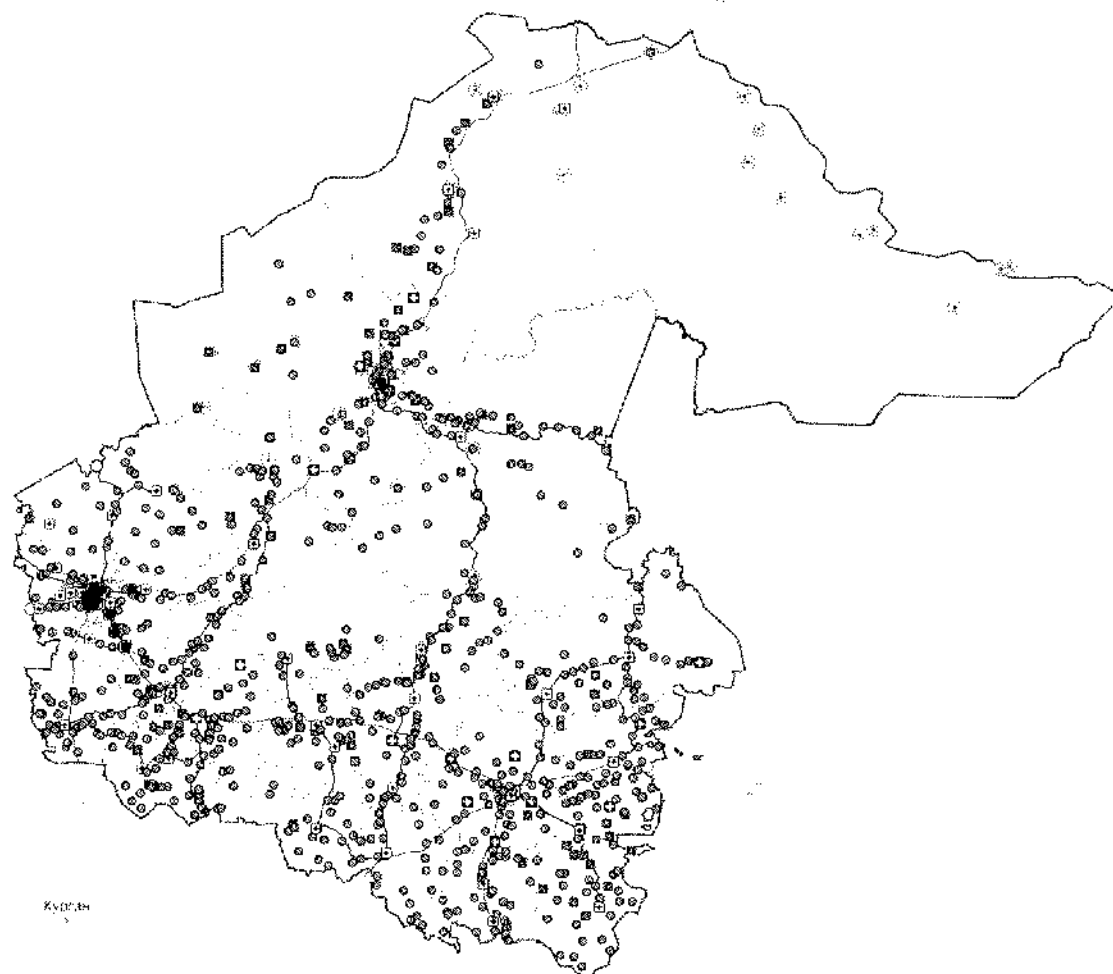
№ на карте	Наименование медицинской организации	Численность обслуживаемого населения	Число зданий, требующих сноса, реконструкции, капитального ремонта	Наличие специально оборудованной вертолетной площадки
1	ГБУЗ ТО «Областная больница №23» (г. Ялуторовск)	52 867	1	1
2	ГБУЗ ТО «Областная больница №23» (г.Ялуторовск) Киевская амбулатория Отделение ВОП	1495	-	-
3	ГБУЗ ТО «Областная больница №23» (г.Ялуторовск) Заводопетровская амбулатория Отделение ВОП	487	-	-

Ярковский муниципальный округ
Рисунок 4.21



№ на карт е	Наименование медицинской организации	Численность обслуживаемо го населения	Число зданий, требующих сноса, реконструкции, капитального ремонта	Наличие специально оборудованной вертолетной площадки
1	ГБУЗ ТО «Областная больница №24» (с. Ярково)	19620	-	1
2	ГБУЗ ТО «Областная больница №24» (с.Ярково) Покровская амбулатория	3609	-	-

Карта-схема размещения на территории Тюменской области медицинских организаций, оказывающих первичную медико-санитарную помощь



Станции скорой помощи ●

ФАП ●

Медицинские организации 1 типа 

Медицинские организации 2 типа 

Медицинские организации 3 типа 

Частные медицинские организации ●

Таблица 2

Населенные пункты с численностью населения более 100 человек, расположенные вне зоны доступности медицинских организаций, оказывающих ПМСП

№ на карте	Наименование населенного пункта	Численность населения	Наименование ближайшей медицинской организации и структурного подразделения, оказывающей ПМСП	Расстояние до медицинской организации по дорогам общего пользования (км)	Тип объекта планируемого к размещению	Год обеспечения объектом
-	-	-	-	-	-	-

Тюменская область входит в состав Уральского федерального округа (УФО) и располагается на юге Западной Сибири в бассейне реки Иртыш. Площадь территории Тюменской области (без автономных округов) составляет 160,1 тыс. кв. километров.

В составе Тюменской области (без автономных округов) 4 городских округа, 21 муниципальных округов и 1 муниципальный район, в состав которых входят 1231 населенный пункт. На территории Тюменской области отсутствуют закрытые территориальные образования и населенные пункты, где организации ФМБА России являются единственными, оказывающими первичную-медико-санитарную помощь.

По данным Территориального органа Федеральной службы государственной статистики, на 31.12.2019 численность населения Тюменской области (без автономных округов) составила 1 537 416 человек, по данным ТФОМС Тюменской области численность застрахованных лиц 1 548 900.

Численность сельского населения области в 2019 году составила 499 984 человек (32,5%), численность городского населения – 1 037 432 человек (67,5%).

На территории Тюменской области действует развитая дорожная инфраструктура. Общая протяженность автомобильных дорог общего пользования Тюменской области по состоянию на 01.01.2017 составляет 19 184,2 км, из которых:

-1 023,8 км (5,3%) – федеральные автомобильные дороги;

-8 982,7 км (46,8%) – региональные или межмуниципальные, в том числе 7029,981 км с твердым покрытием;

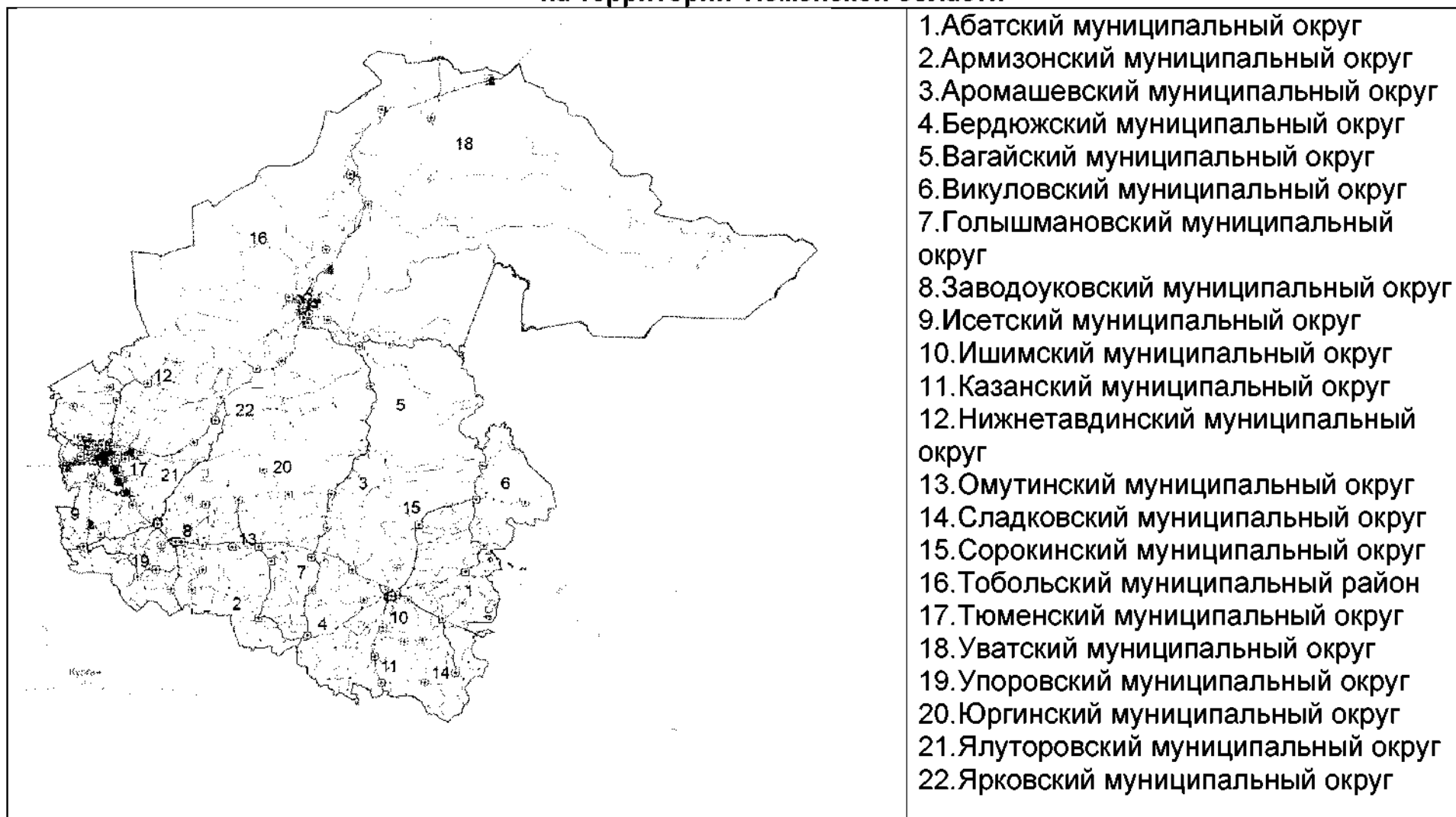
-9 177,7 км (47,8%) км – автомобильные дороги местного значения, в том числе с твердым покрытием 5 214,400 км.

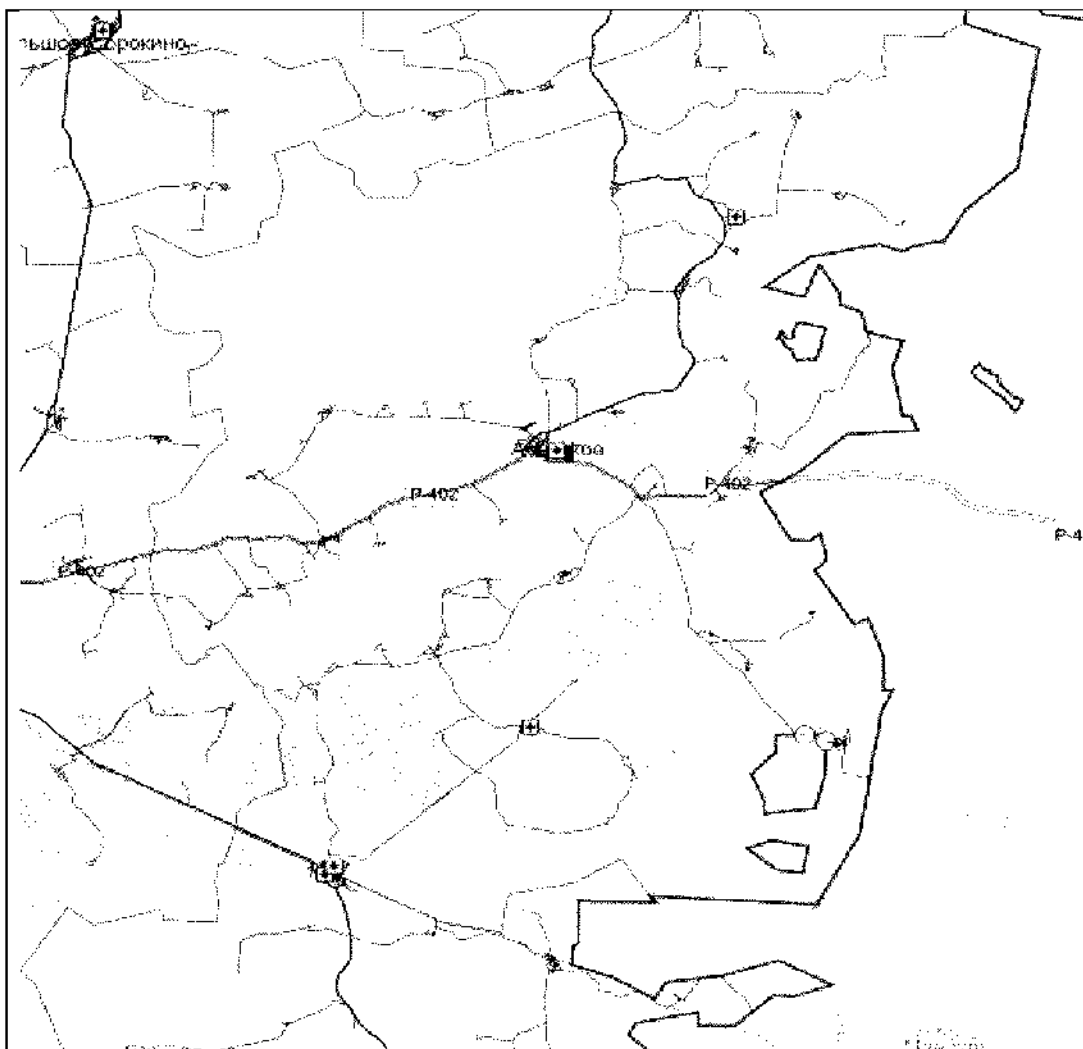
По состоянию на 01.01.2021 на территории Тюменской области число медицинских организаций,

подведомственных государственным и муниципальным органам исполнительной власти в сфере здравоохранения, составило 54 медицинских организаций (2 организации федерального подчинения, 52 областных организаций), включающие 86 филиалов (10 районных больниц, 17 участковых больниц, 44 врачебных амбулаторий, 14 филиалов областных учреждений), 653 фельдшерско-акушерских пунктов, 90 домовых хозяйств. В каждом муниципальном округе и районе проложено дорожное покрытие к медицинским организациям.

Анализ транспортной доступности




Карта-схема размещения федеральных, региональных и муниципальных дорог на территории Тюменской области

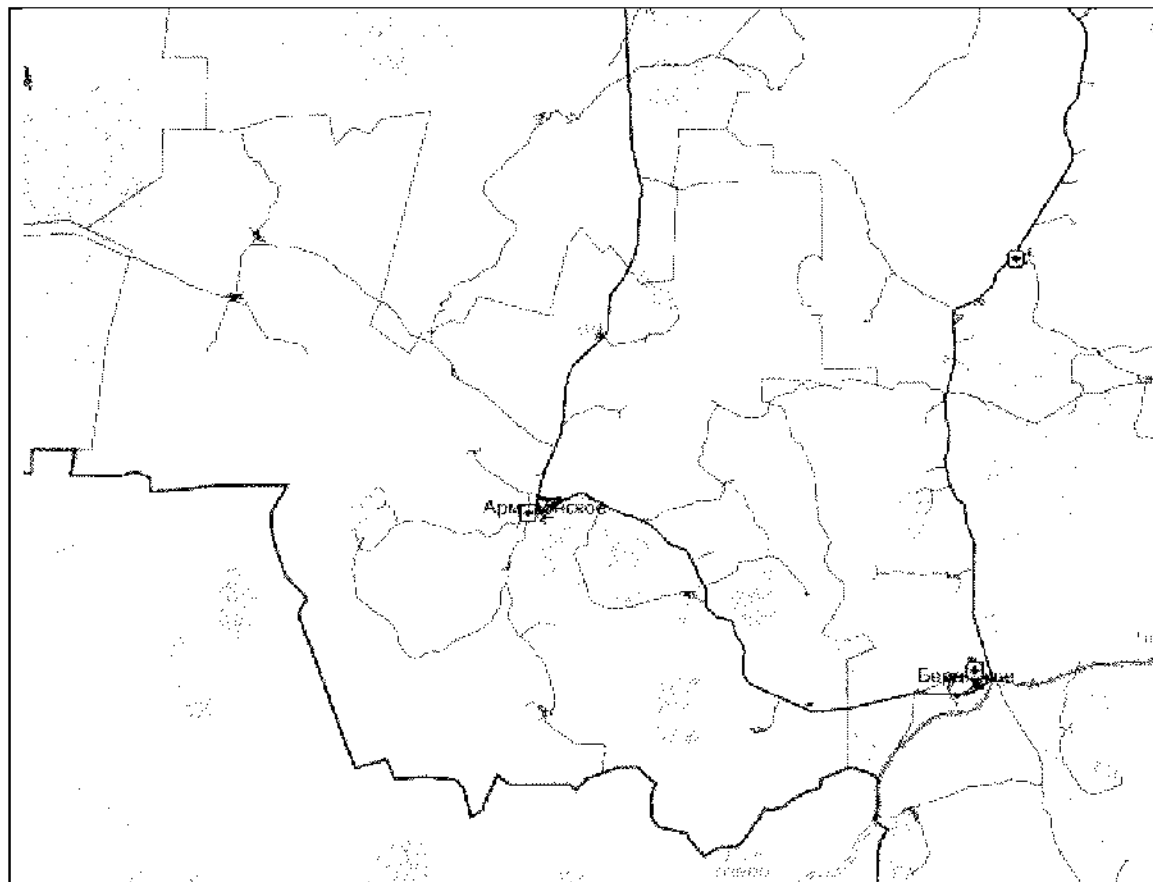




Абатский муниципальный округ


Численность обслуживаемого населения-
18 783 чел.

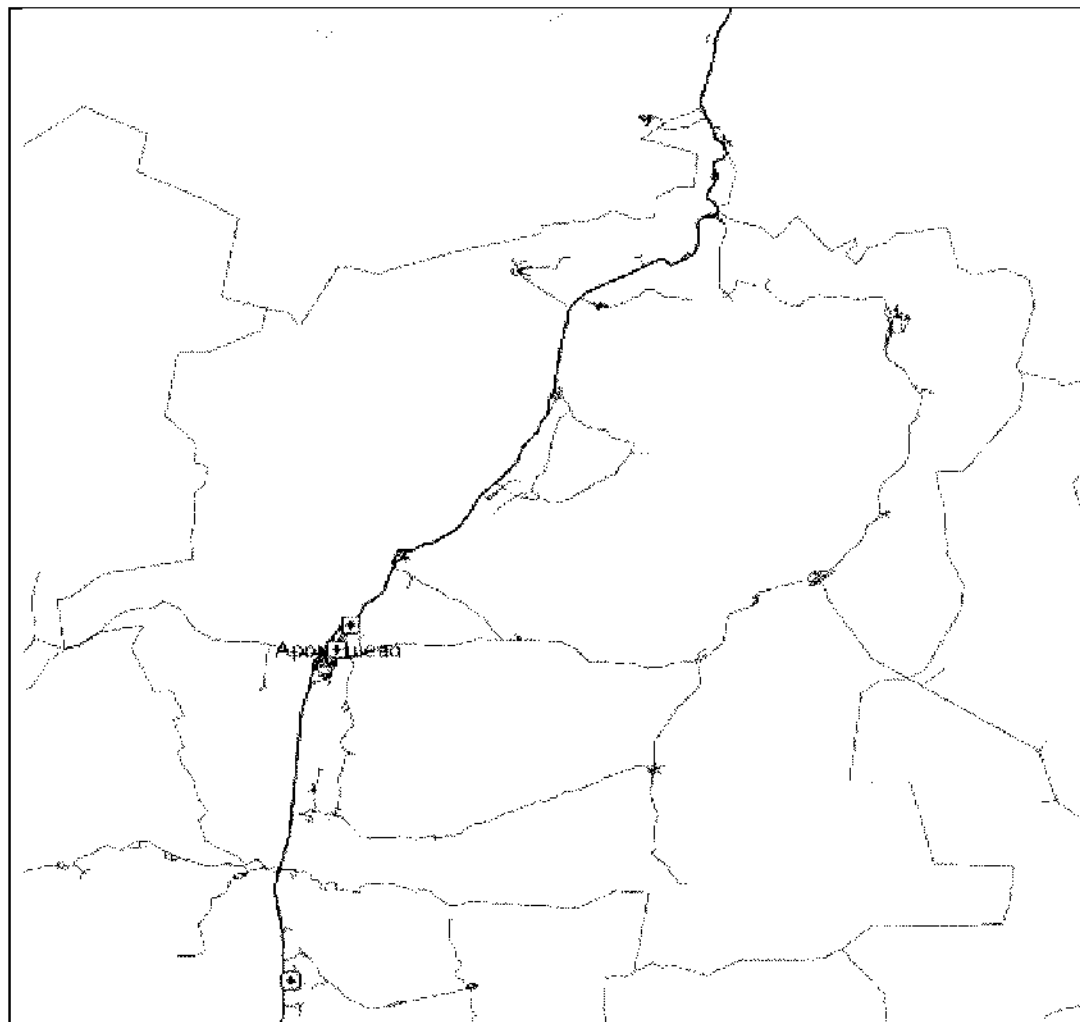
Федеральные дороги	
Региональные дороги	
Муниципальные дороги	



Армизонский муниципальный округ




Численность обслуживаемого населения-
9353 чел.

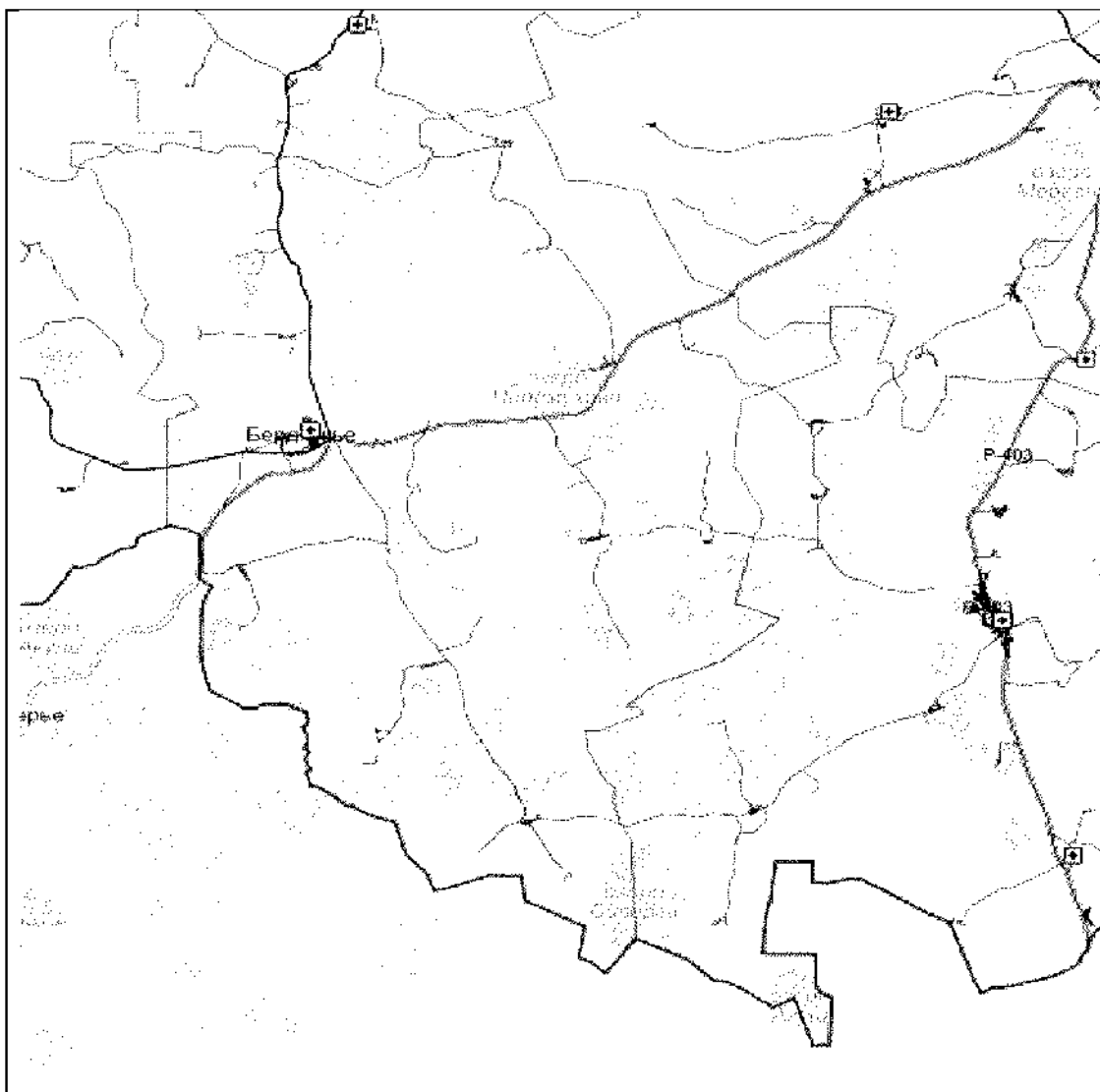
Федеральные дороги	
Региональные дороги	
Муниципальные дороги	



Аромашевский муниципальный округ

Численность обслуживаемого населения-
10 350 чел.

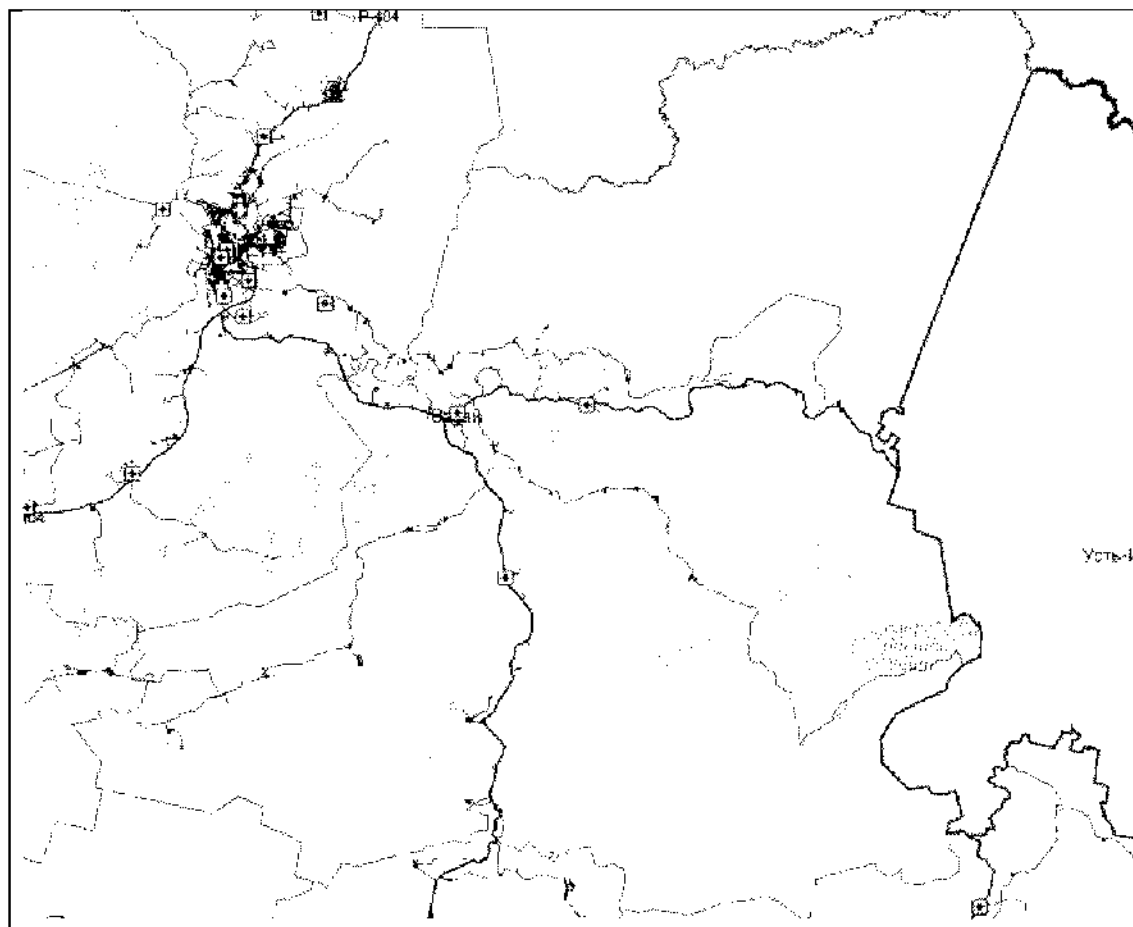
Федеральные дороги	
Региональные дороги	
Муниципальные дороги	



Бердюзжский муниципальный округ

Численность обслуживаемого населения-
10 877 чел.

Федеральные дороги	
Региональные дороги	
Муниципальные дороги	



Вагайский муниципальный округ

Численность обслуживаемого населения-
17 943 чел.

«Заболотье» - 5 населенных пунктов

Вагайский район, д. Вершинская

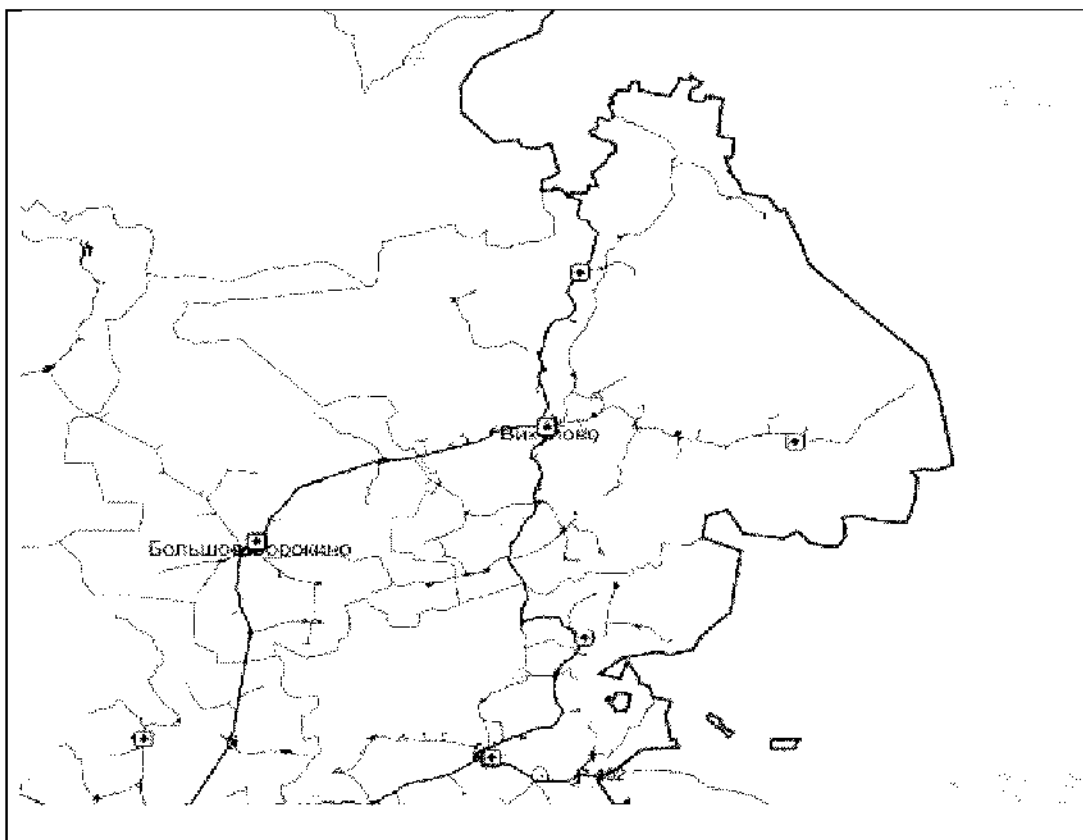
Вагайский район, д. Веселинская

Вагайский район, д. Малый Уват

Вагайский район, д. Одиарская

Вагайский район, д. Осиновская

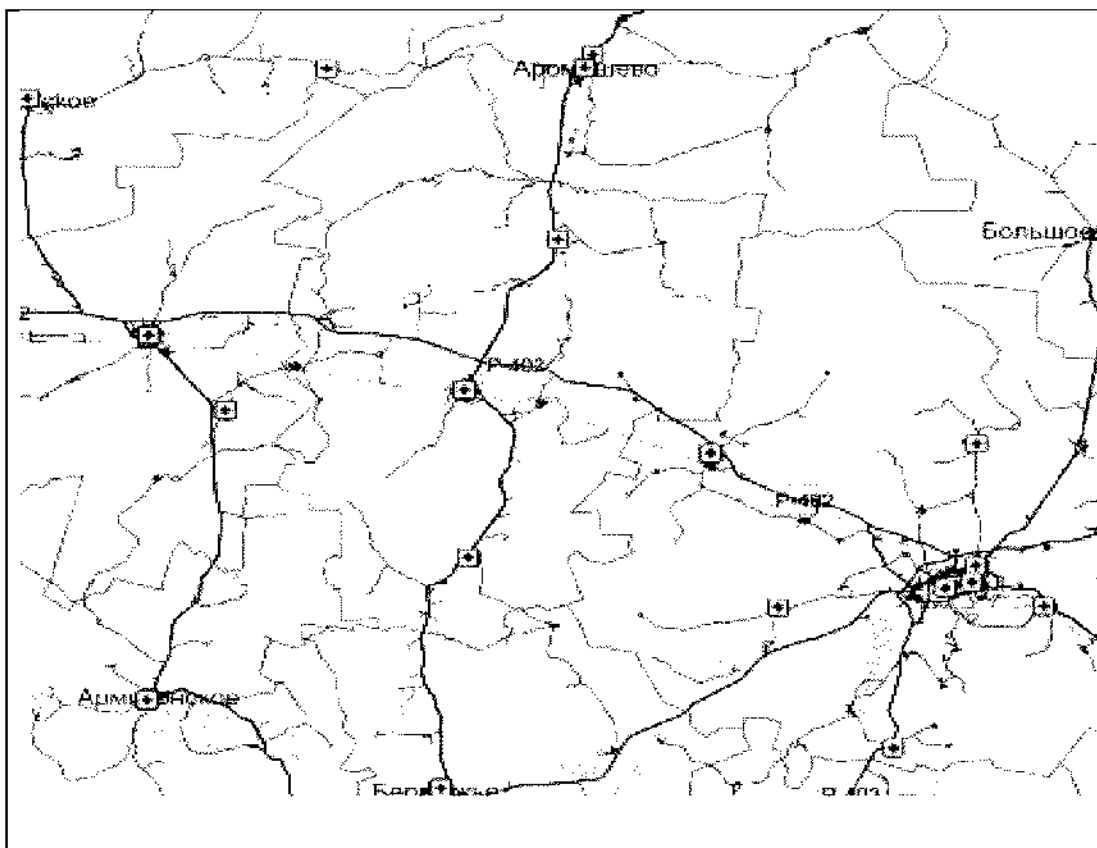
Федеральные дороги	
Региональные дороги	
Муниципальные дороги	



Викуловский муниципальный округ

Численность обслуживаемого населения-
14 843 чел.

Федеральные дороги	
Региональные дороги	
Муниципальные дороги	



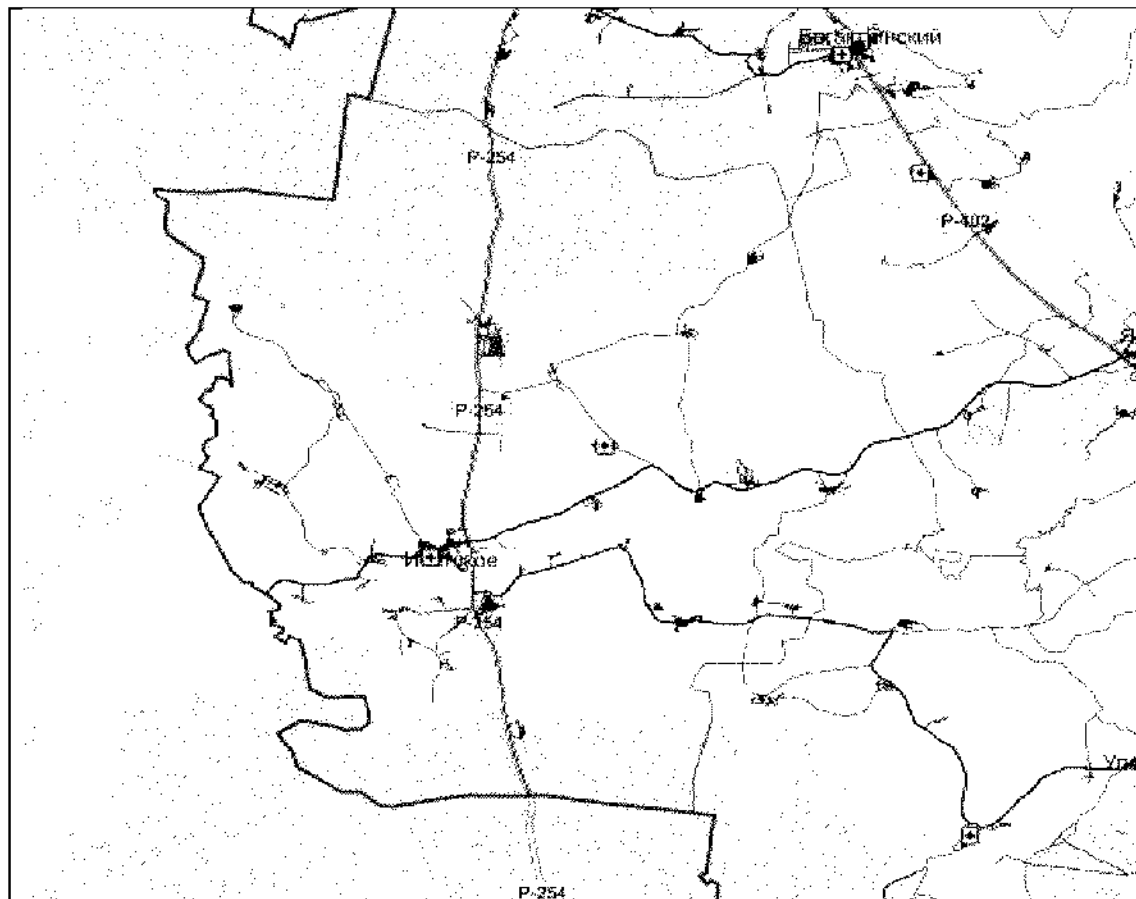
Голышмановский муниципальный округ

Численность обслуживаемого населения-
23 429 чел.

Федеральные дороги

Региональные дороги

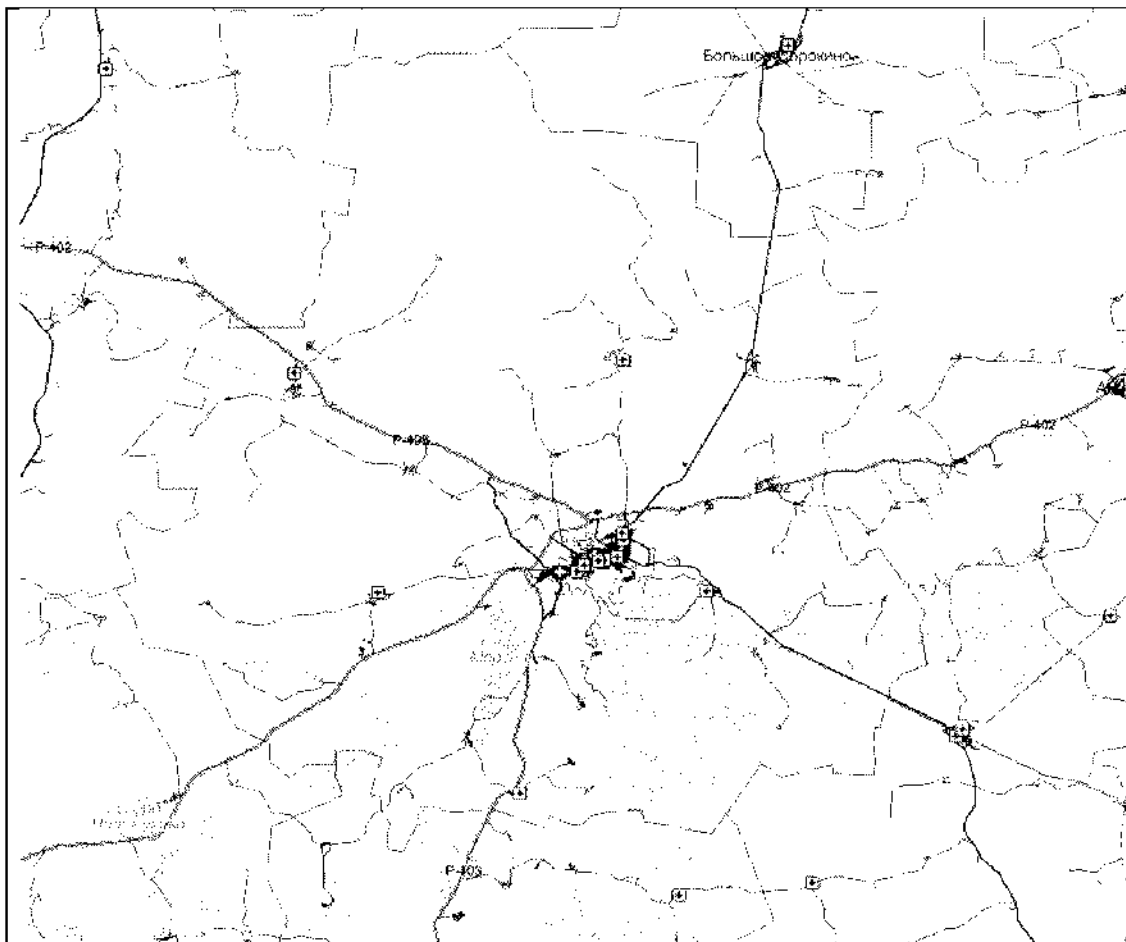
Муниципальные дороги



Исетский муниципальный округ

Численность обслуживаемого населения-
26041 чел.

Федеральные дороги	
Региональные дороги	
Муниципальные дороги	



Ишимский муниципальный округ

Численность обслуживаемого населения-
95681 чел.

Федеральные дороги

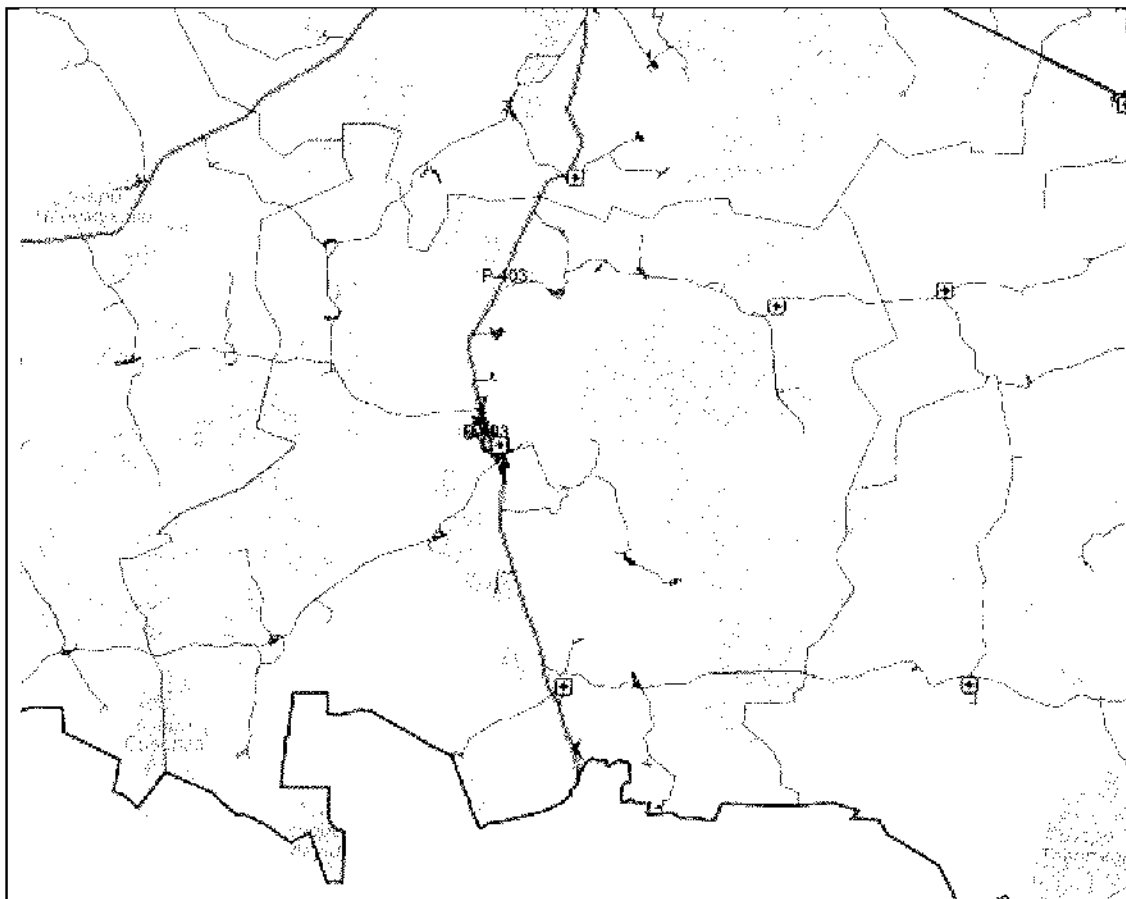


Региональные дороги



Муниципальные дороги





Казанский муниципальный округ

Численность обслуживаемого населения-
20 047 чел.

Федеральные дороги	
Региональные дороги	
Муниципальные дороги	

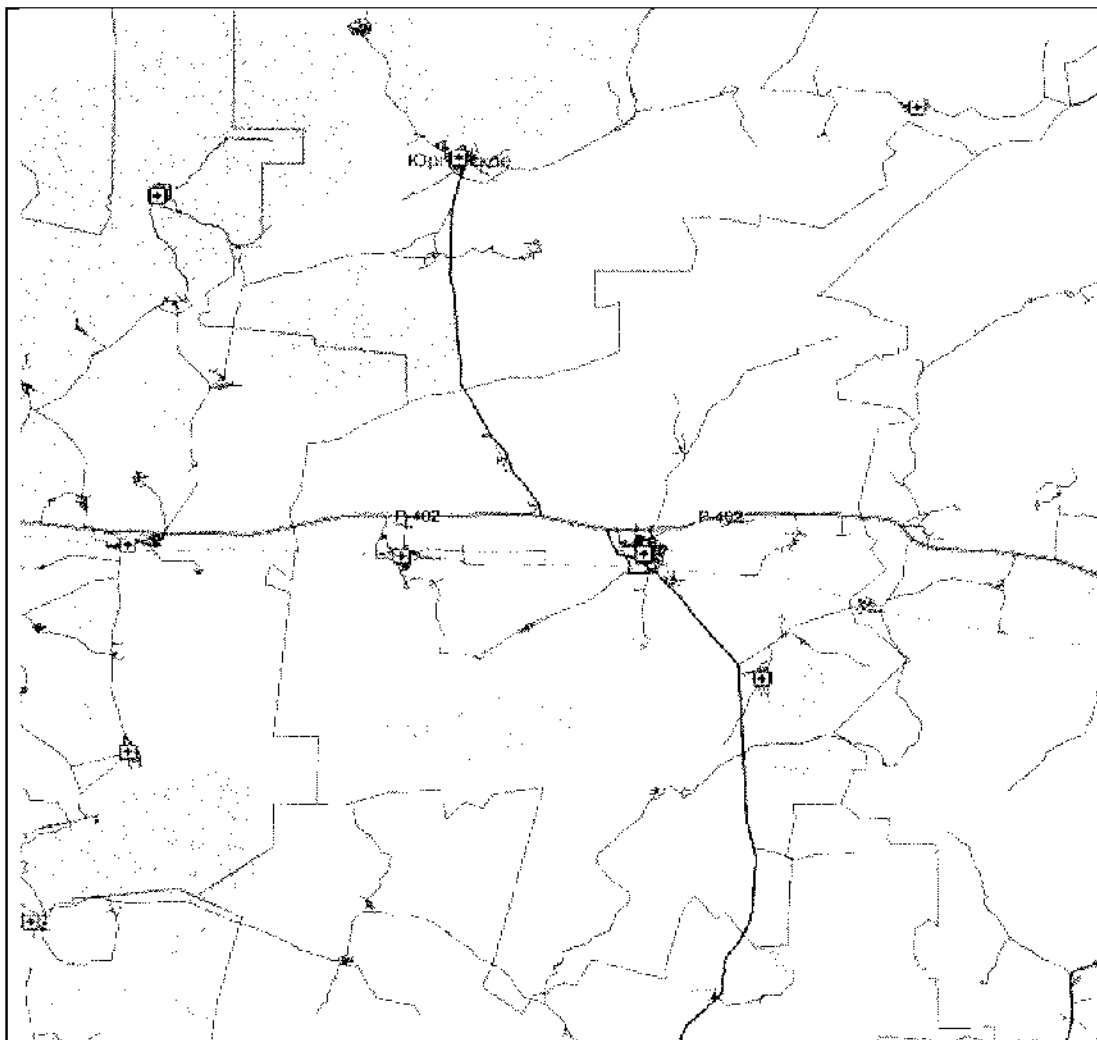


Нижнетавдинский муниципальный округ

Численность обслуживаемого населения-
27046 чел.

«Заболотье» - 1 населенный пункт
Нижнетавдинский район, с. Кукуркуль

Федеральные дороги	
Региональные дороги	
Муниципальные дороги	



Омуртинский муниципальный округ

Численность обслуживаемого населения-
18444 чел.

Федеральные дороги

Региональные дороги

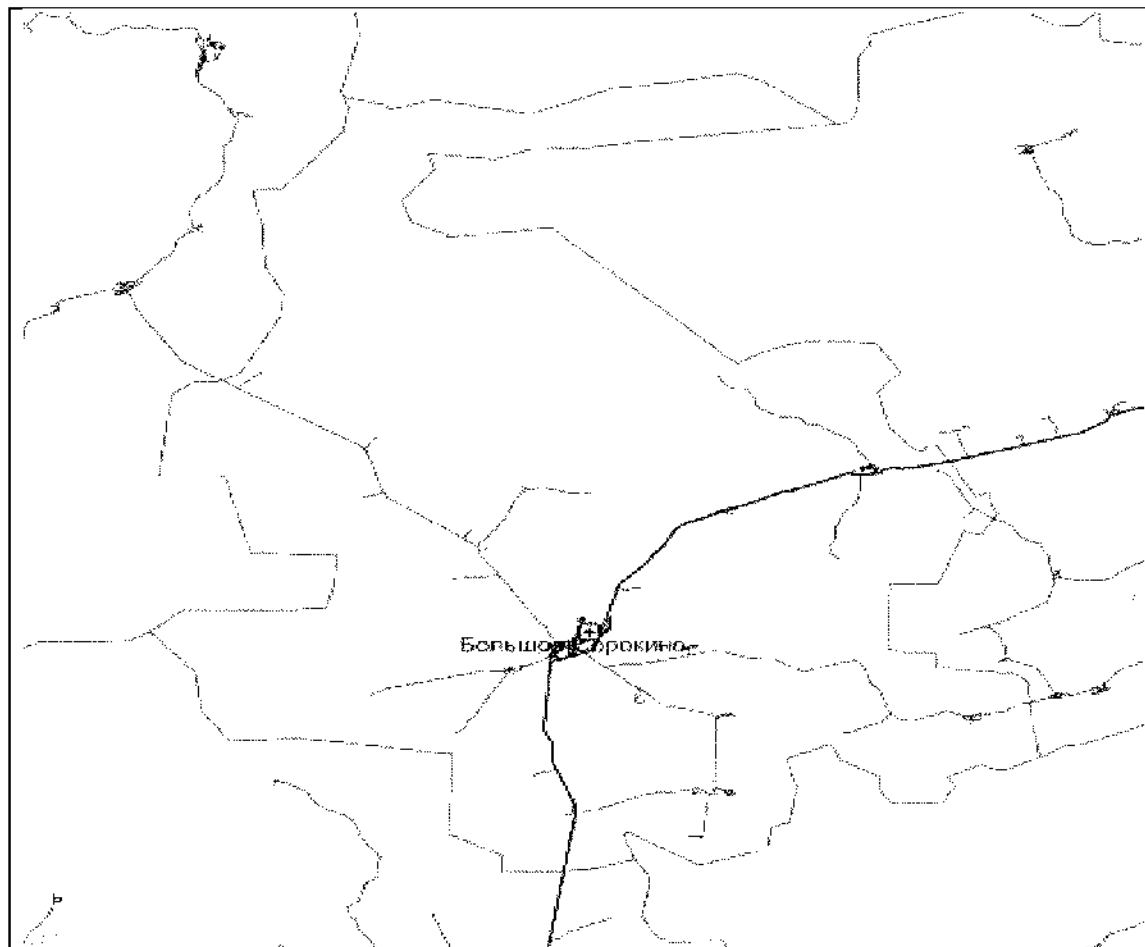
Муниципальные дороги



Сладковский муниципальный округ

Численность обслуживаемого населения-
10 860 чел.

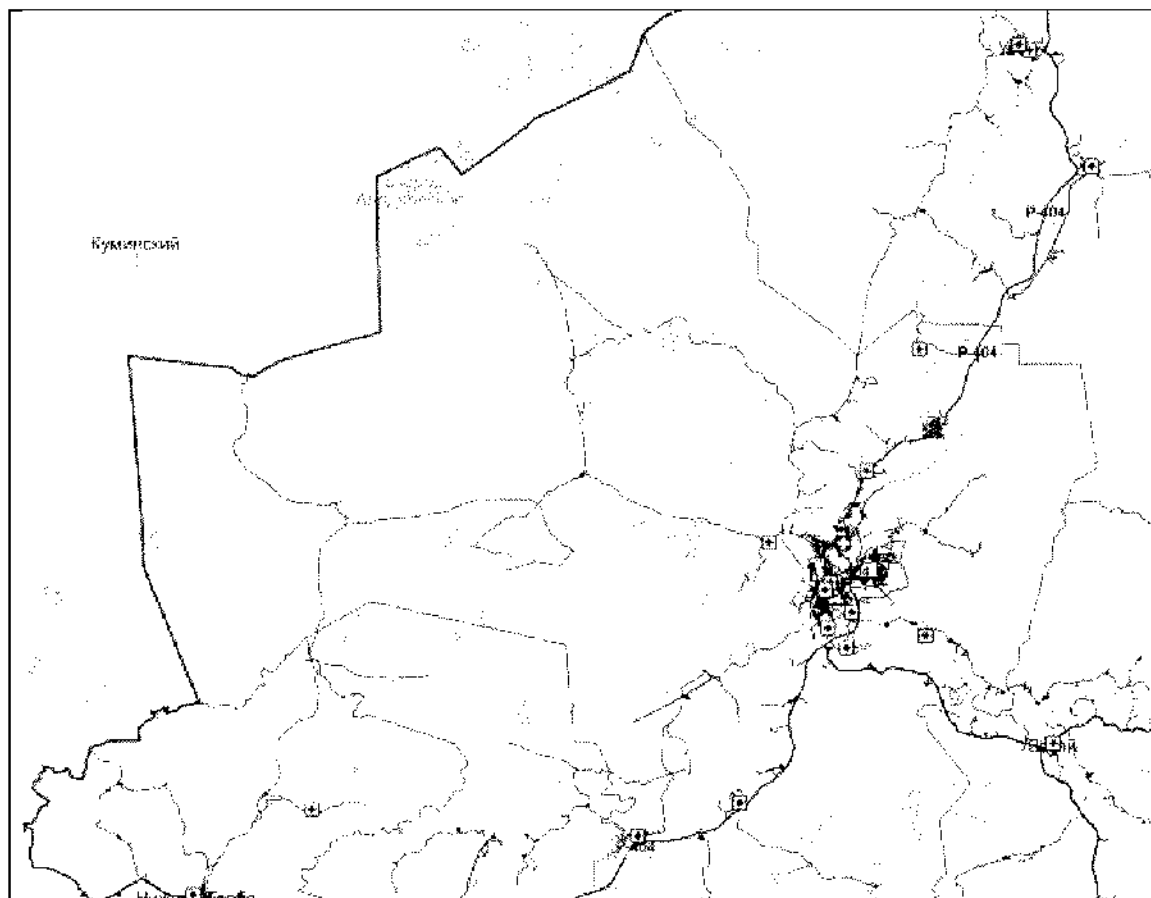
Федеральные дороги	
Региональные дороги	
Муниципальные дороги	



Сорокинский муниципальный округ

Численность обслуживаемого населения-
9391 чел.

Федеральные дороги	
Региональные дороги	
Муниципальные дороги	



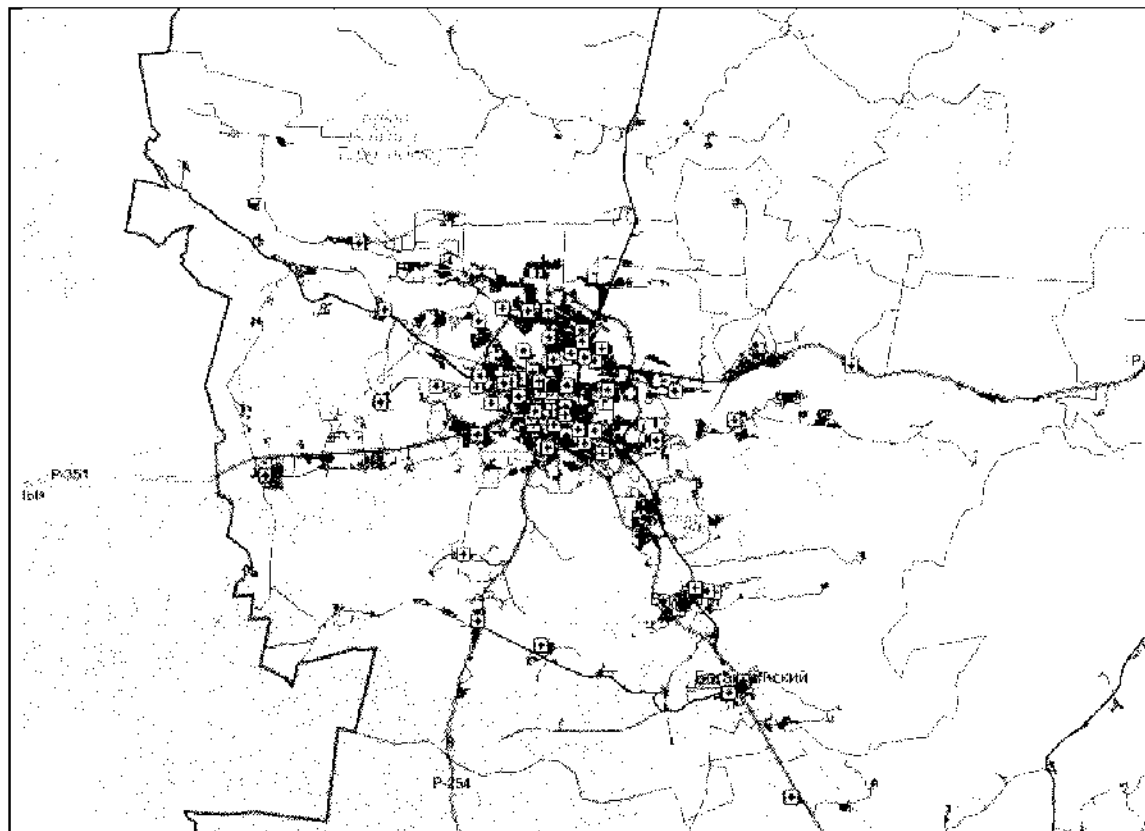
Тобольский муниципальный район

Численность обслуживаемого населения-
125 039 чел.

«Заболотье» - 12 населенных пунктов

Тобольский район, д. Ачиры
Тобольский район, д. Вармахли
Тобольский район, д. Иземеть
Тобольский район, д. Ишменева
Тобольский район, с. Лайтамак
Тобольский район, д. Нерда
Тобольский район, д. Тахтагул
Тобольский район, д. Топкинбашева
Тобольский район, д. Топкинская
Тобольский район, д. Турбинская
Тобольский район, д. Чебурга
Тобольский район, д. Янгутум

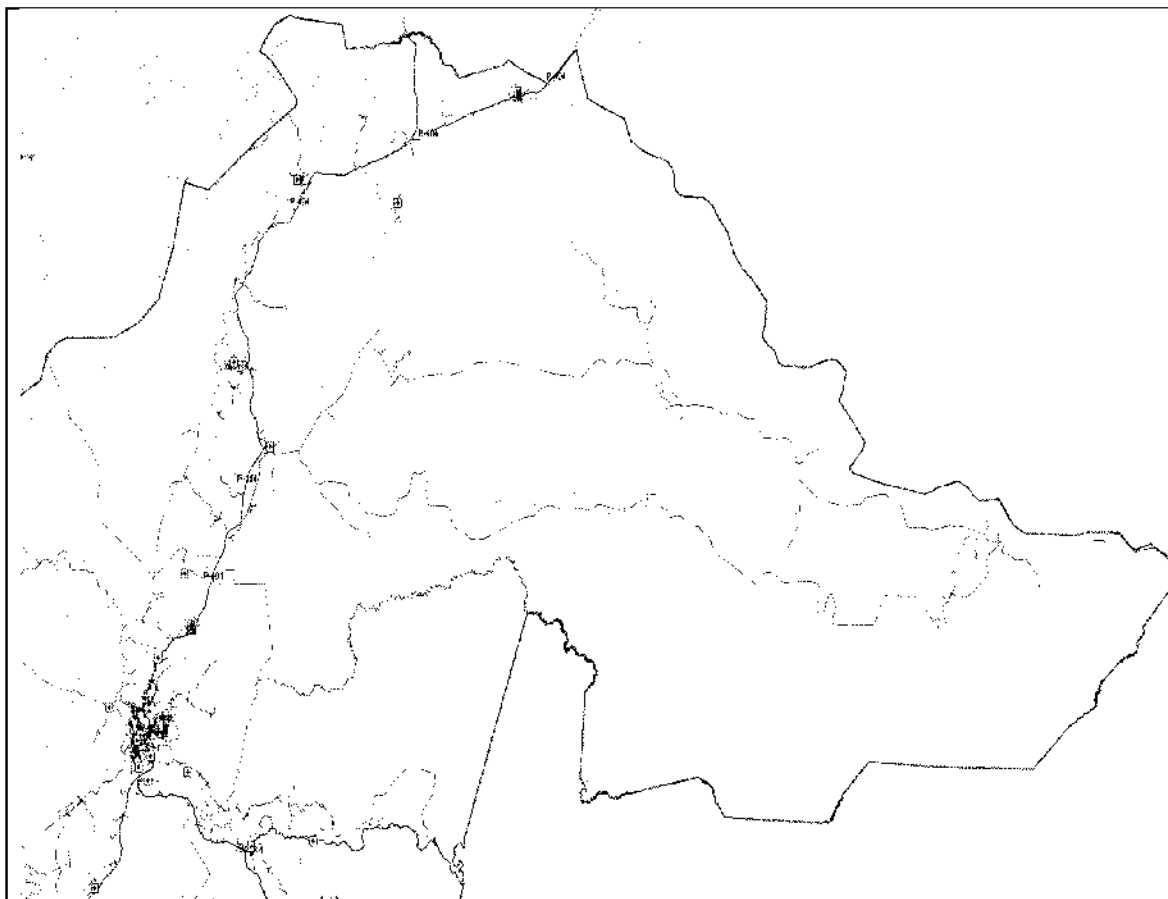
Федеральные дороги	
Региональные дороги	
Муниципальные дороги	



Тюменский муниципальный округ

Численность обслуживаемого населения-
140 102 чел.

Федеральные дороги	
Региональные дороги	
Муниципальные дороги	



Уватский муниципальный округ

Численность обслуживаемого населения-
18 622 чел.

«Заболотье» - 13 населенных пунктов

Уватский район, о. Антурецкое

Уватский район, д. Бабиково

Уватский район, д. Васькино

Уватский район, д. Герасимовка

Уватский район, д. Ител-Яга

Уватский район, д. Казак

Уватский район, д. Кулкас

Уватский район, д. Немское

Уватский район, д. Нефедово

Уватский район, д. Рогаис

Уватский район, д. Тямка

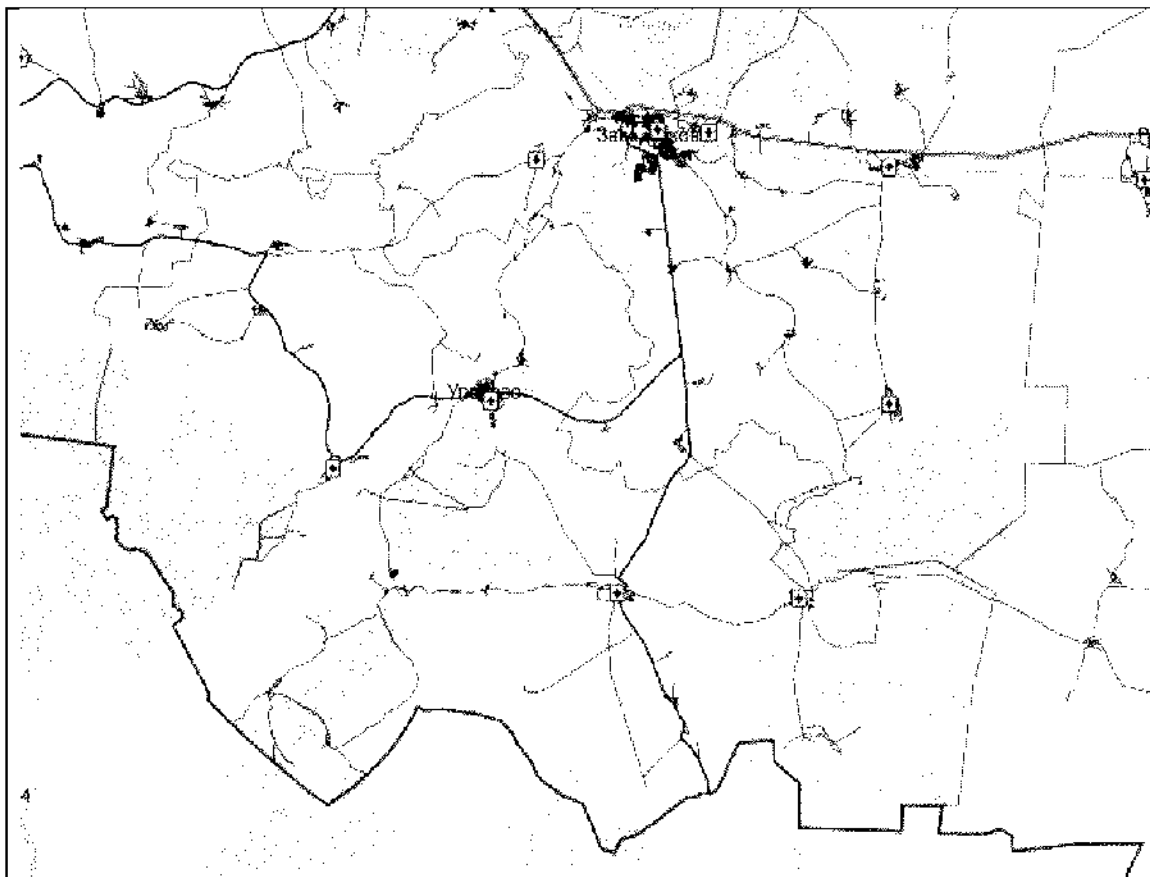
Уватский район, д. Усть-Урна

Уватский район, д. Ярсино

Федеральные дороги

Региональные дороги

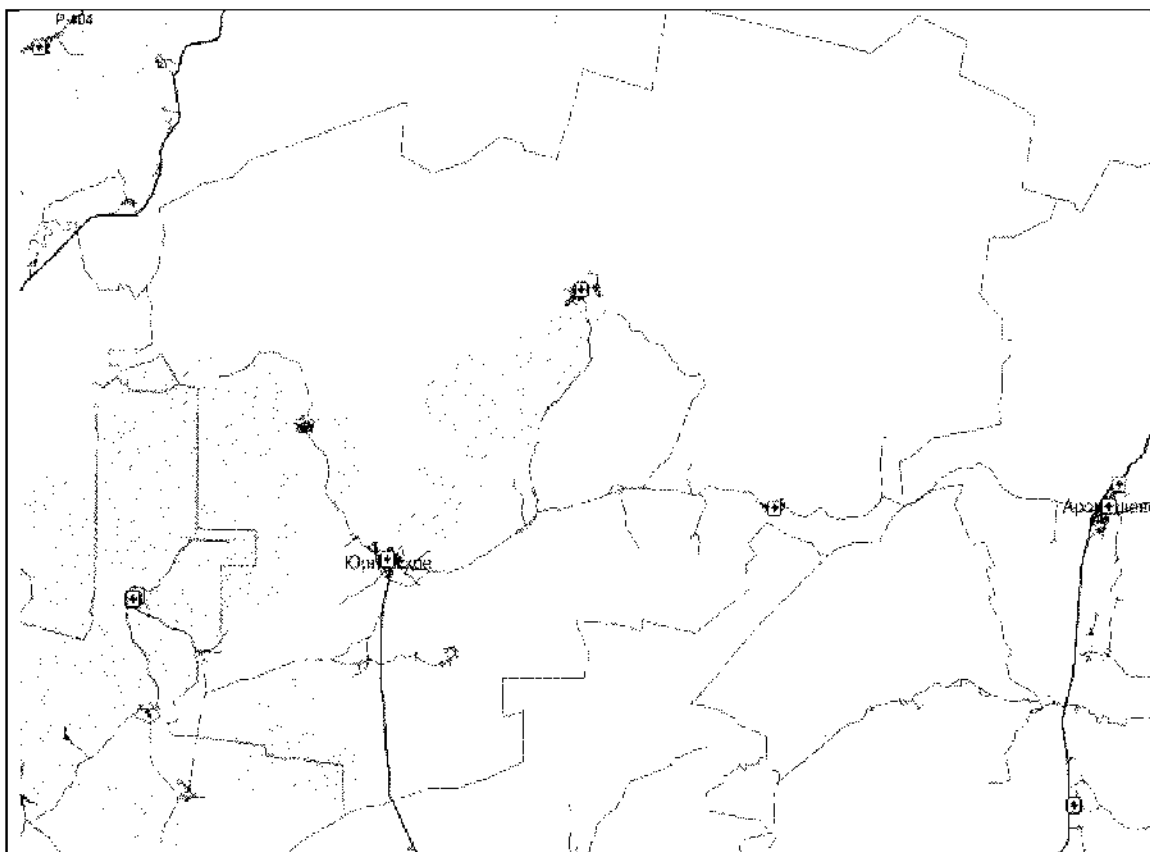
Муниципальные дороги



Упоровский муниципальный округ

Численность обслуживаемого населения-
19 348 чел.

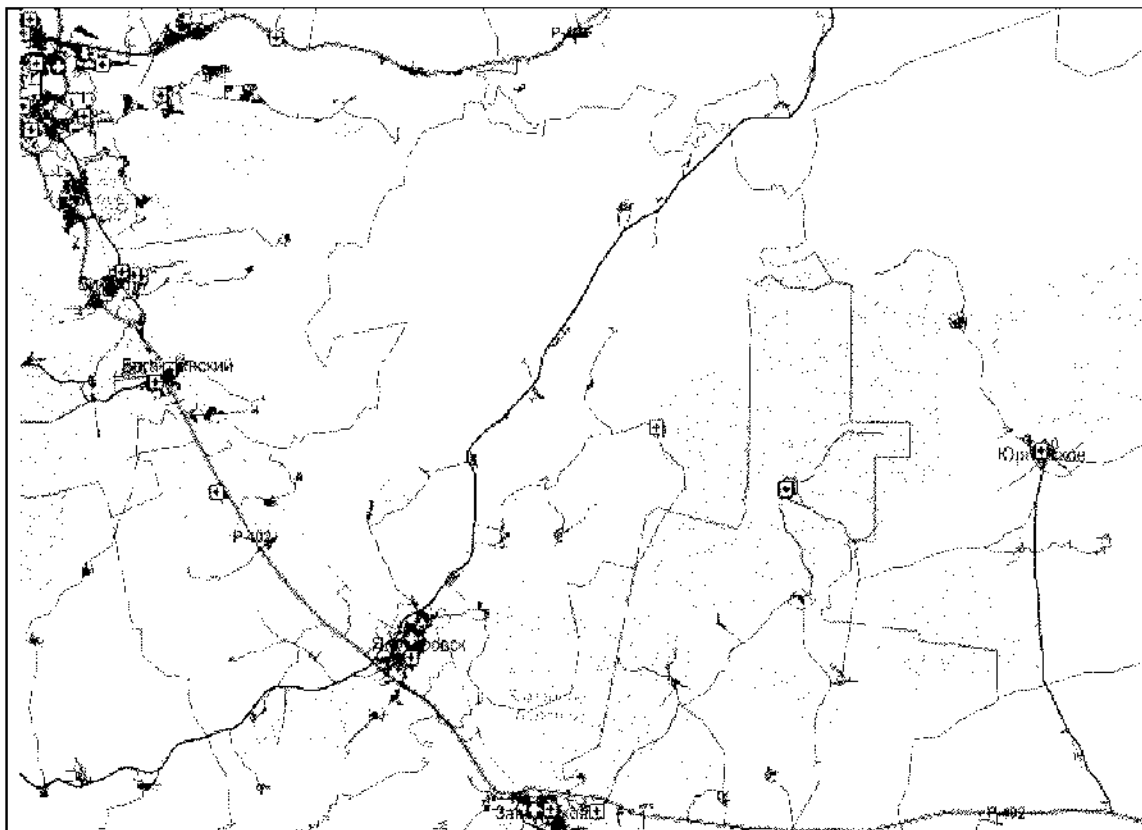
Федеральные дороги	
Региональные дороги	
Муниципальные дороги	



Юргинский муниципальный округ

Численность обслуживаемого населения-
11 138 чел.

Федеральные дороги	
Региональные дороги	
Муниципальные дороги	



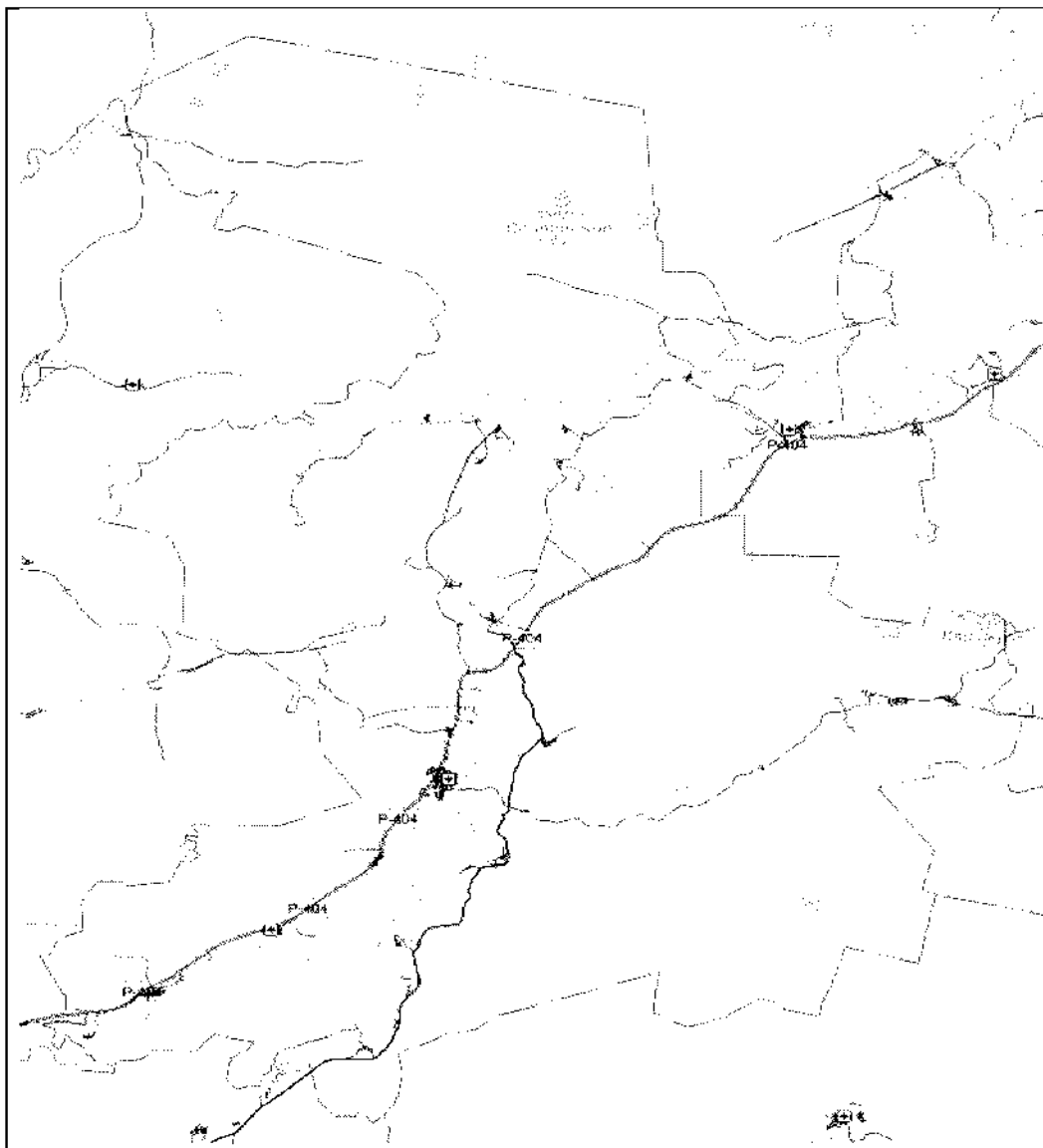
Ялutorовский муниципальный округ

Численность обслуживаемого населения-
54 849 чел.

Федеральные дороги

Региональные дороги

Муниципальные дороги

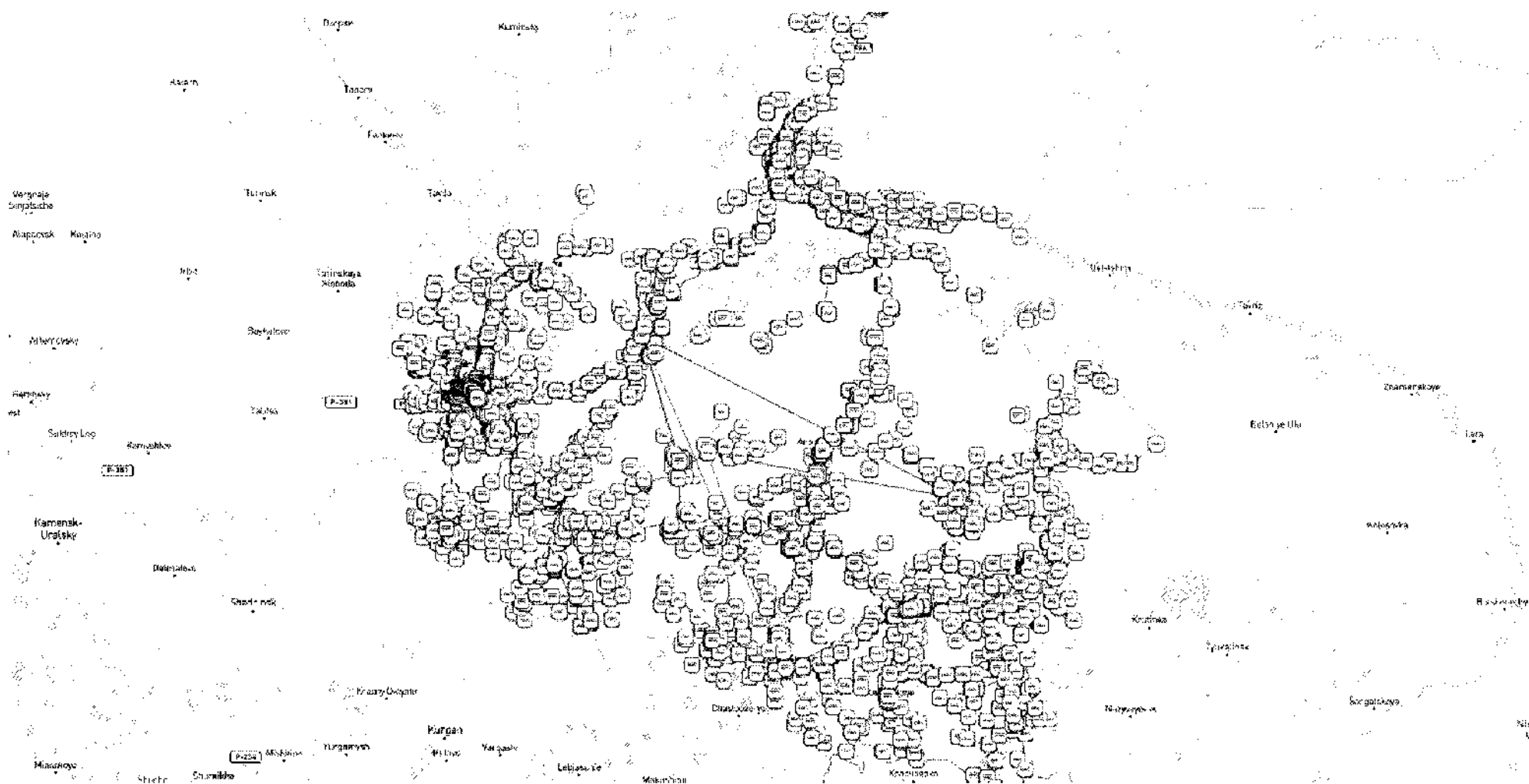


Ярковский муниципальный округ

Численность обслуживаемого населения-
23 229 чел.

Федеральные дороги	
Региональные дороги	
Муниципальные дороги	

Карта-схема маршрутов общественного транспорта Тюменской области



Расположение медицинских организаций, оказывающих специализированную медицинскую помощь и первичную медико-санитарную помощь, отвечает требованиям транспортной/шаговой доступности, что позволяет жителям своевременно обратиться за оказанием медицинской помощи.

Подъезды к медицинским учреждениям поддерживаются в проезжем состоянии за счет мероприятий, предусмотренных заключенными контрактами на содержание дорог общего пользования. В случае необходимости

приведения участков дорог в нормативное состояние, выполняются работы по ремонту и реконструкции.

В Тюменской области на 31.12.2020 населенные пункты, в которых первичная медико-санитарная помощь является недоступной, отсутствуют. До каждого населенного пункта имеются автодороги, в 31 труднодоступном населенном пункте («заболотье») организована медицинская помощь с использованием санитарной авиации и водного (речного) транспорта, в зимний период для транспортного сообщения организуется «зимник».

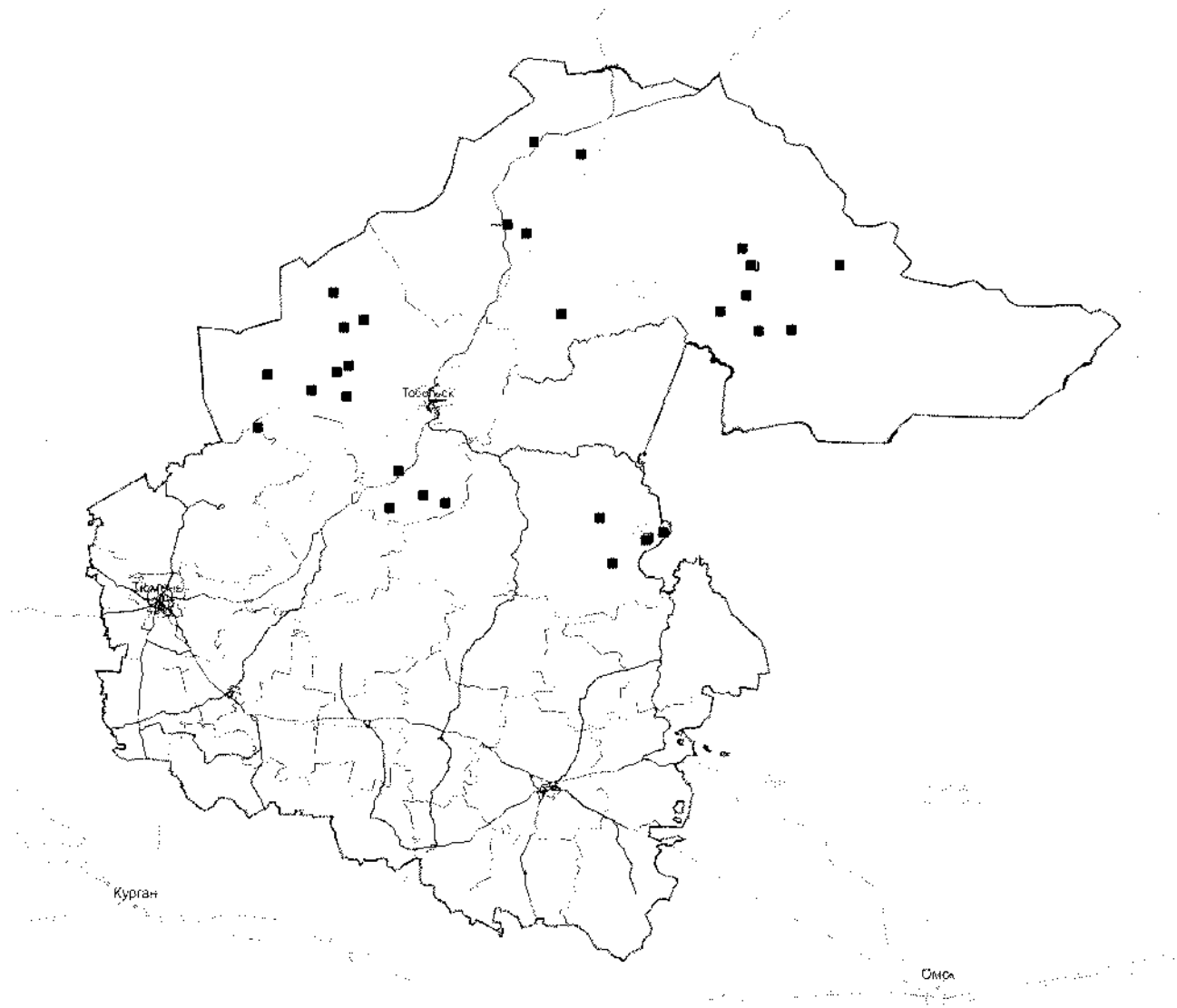
Таблица 2.1

**Перечень труднодоступных населенных пунктов («заболотье»)
Тюменской области**


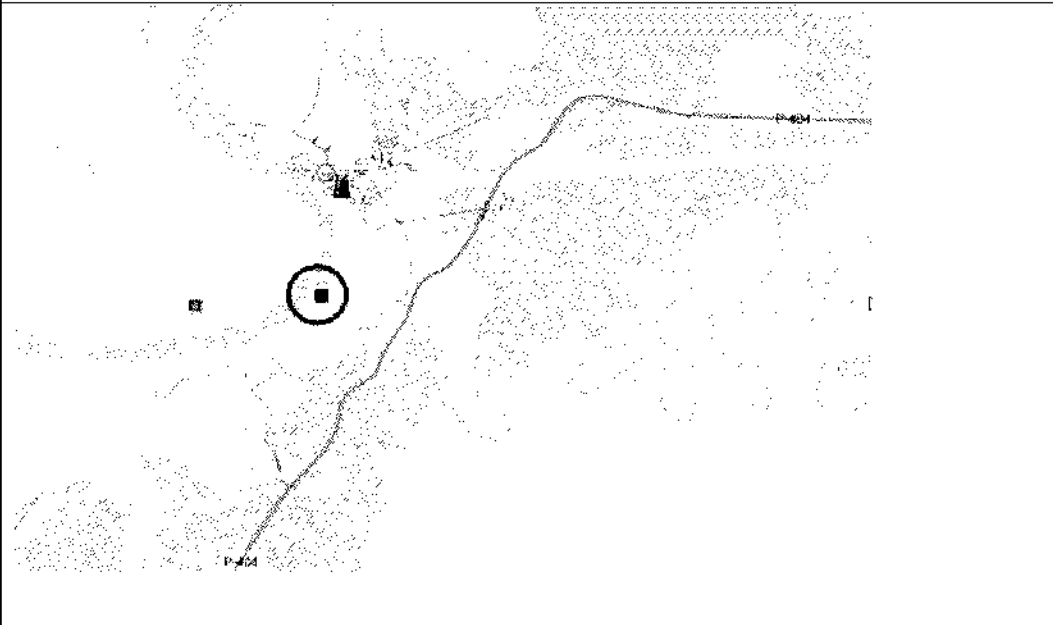
№ п/ п	Населенный пункт	Наименование ближайшего (ей) ОБ, ВА, УБ, ФАП	Численность проживающего населения, чел.	Расстояние до номерной областной больницы	Покрытие дороги
1	Вагайский район, д. Вершинская	Вершинский ФАП	135	80	болото
2	Вагайский район, д. Веселинская	Веселинский ФАП (мобильный комплекс)	152	135	болото
3	Вагайский район, д. Малый Уват	Мало-Уватский ФАП	107	76	болото
4	Вагайский район, д. Одинарская	Осиновский ФАП	226	135	болото
5	Вагайский район, д. Осиновская	Осиновский ФАП	600	135	болото
6	Нижнетавдинский район, с. Кускургуль	Антипинский ФАП	101	75	болото
7	Тобольский район, д. Ачиры	Ачирский ФАП	236	177	болото
8	Тобольский район, д. Вармахли	Вармахлинский ФАП	47	134	болото
9	Тобольский район, д. Иземеть	Иземетьевский ФАП	122	154	болото
10	Тобольский район, д. Ишменева	Ишменевский ФАП	109	164	болото
11	Тобольский район, с. Лайтамак	Лайтамакский ФАП	310	97	болото
12	Тобольский район, д. Нерда	Нердинский ФАП	6	86	болото
13	Тобольский район, д. Тахтагул	Тахтагульский ФАП	83	78	болото
14	Тобольский район, д. Топкинбашева	Вармахлинский ФАП	23	134	болото
15	Тобольский район, д. Топкинская	Топкинский ФАП	34	164	болото
16	Тобольский район, д. Турбинская	Турбинский ФАП	104	56	болото


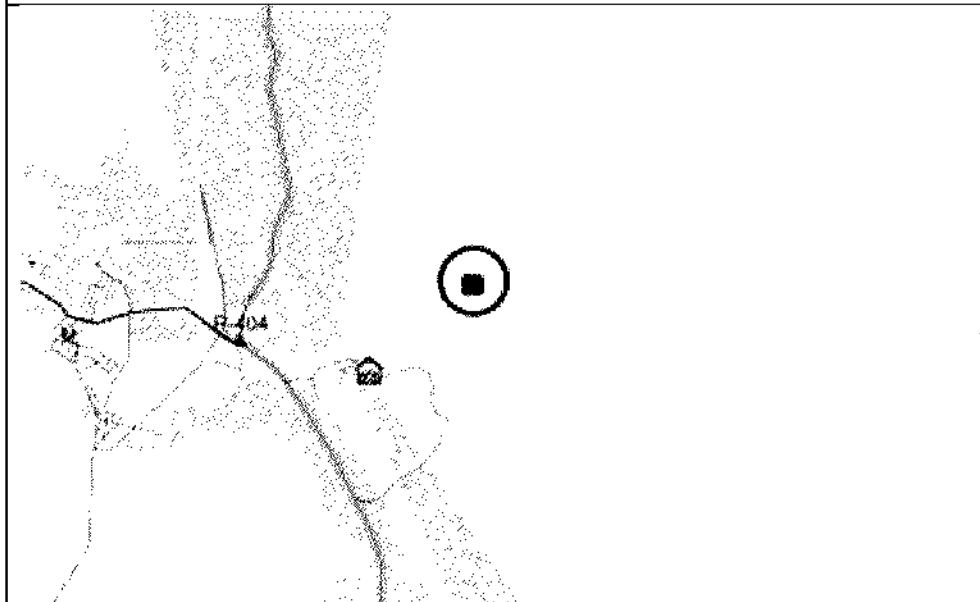
№ п/ п	Населенный пункт	Наименование ближайшего (ей) ОБ, ВА, УБ, ФАП	Численность проживающего населения, чел.	Расстояние до номерной областной больницы	Покрытие дороги
17	Тобольский район, д. Чебурга	Чебургинский ФАП	136	76	болото
18	Тобольский район, д. Янгутум	Топкинский ФАП	26	164	болото
19	Уватский район о. Антурское	ГБУЗ ТО «Областная больница №20» (с. Уват)	0	198	болото
20	Уватский район, д. Бабиково	ГБУЗ ТО «Областная больница №20» (с. Уват)	10	230	болото
21	Уватский район, д. Васькино	ГБУЗ ТО «Областная больница №20» (с. Уват)	4	235	болото
22	Уватский район, д. Герасимовка	ГБУЗ ТО «Областная больница №20» (с. Уват)	43	185	болото
23	Уватский район, д. Ител-Яга	ГБУЗ ТО «Областная больница №20» (с. Уват)	7	179	болото
24	Уватский район, д. Казак	ГБУЗ ТО «Областная больница №20» (с. Уват)	5	273	болото
25	Уватский район, д. Кулкас	ГБУЗ ТО «Областная больница №20» (с. Уват)	7	195	болото
26	Уватский район, д. Немское	ГБУЗ ТО «Областная больница №20» (с. Уват)	7	202	болото
27	Уватский район, д. Нефедово	ГБУЗ ТО «Областная больница №20» (с. Уват)	9	214	болото
28	Уватский район, д. Рогаис	ГБУЗ ТО «Областная больница №20» (с. Уват)	4	266	болото
29	Уватский район, д. Тямка	ГБУЗ ТО «Областная больница №20» (с. Уват)	8	159	болото
30	Уватский район, д. Усть-Урна	ГБУЗ ТО «Областная больница №20» (с. Уват)	15	257	болото
31	Уватский район, д. Ясино	ГБУЗ ТО «Областная больница №20» (с. Уват)	8	188	болото

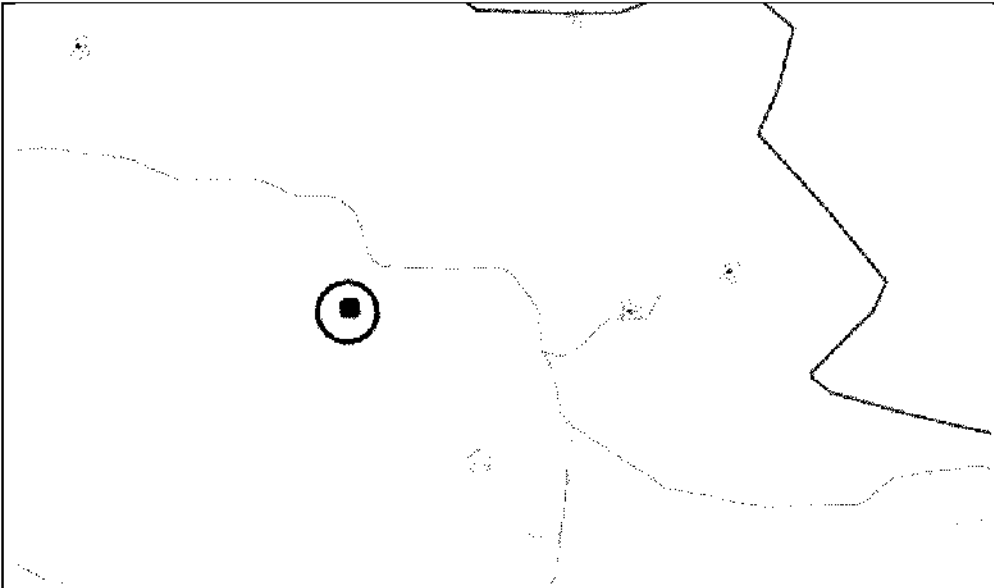
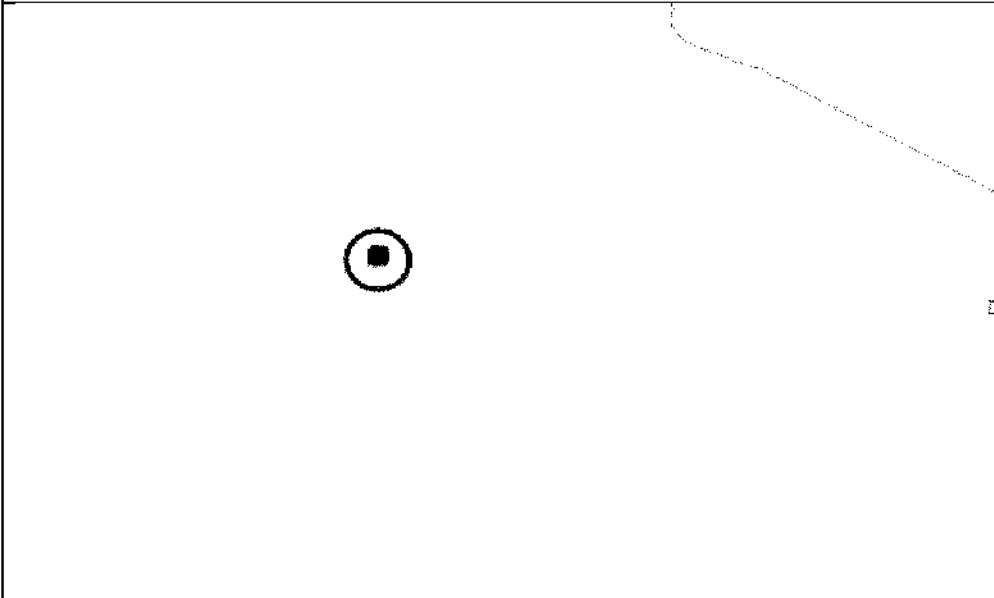
Карта-схема размещения федеральных и региональных дорог на территории Тюменской области в рамках размещения населенных пунктов «заболотья»





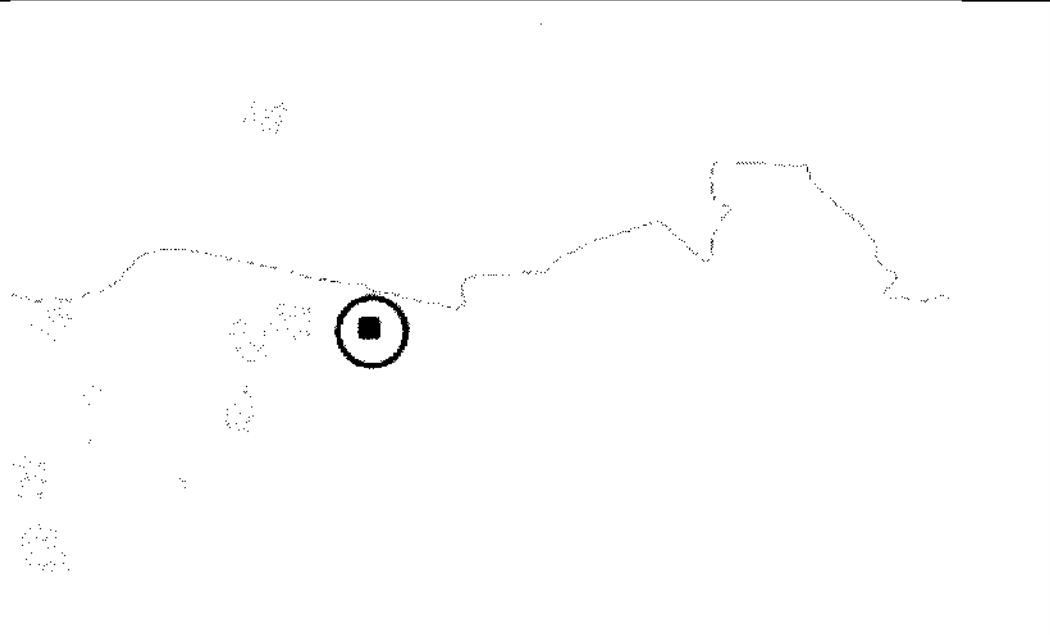
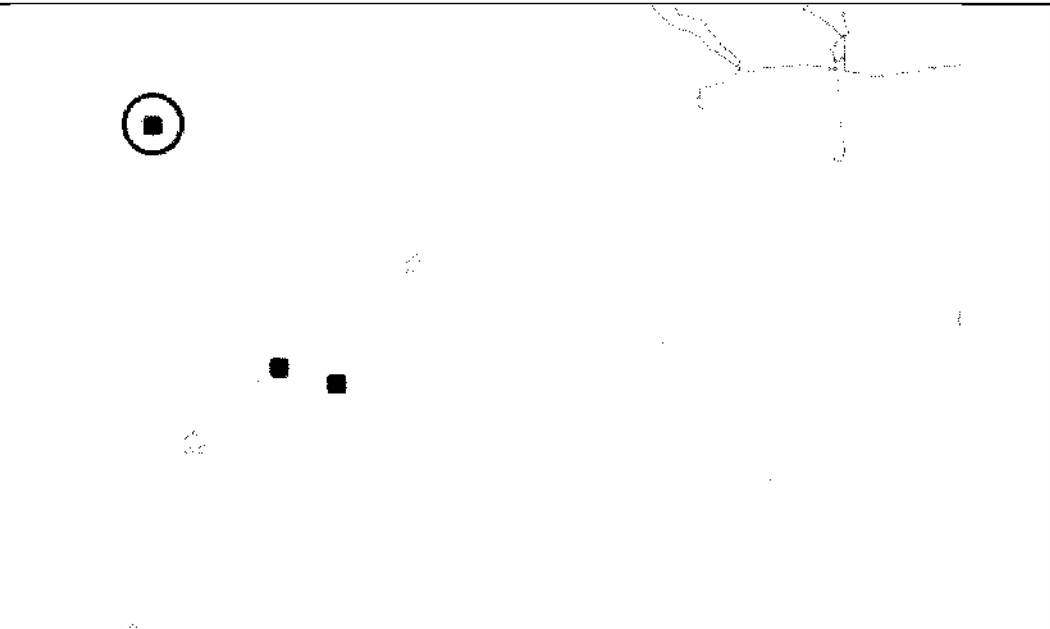
Уватский муниципальный округ


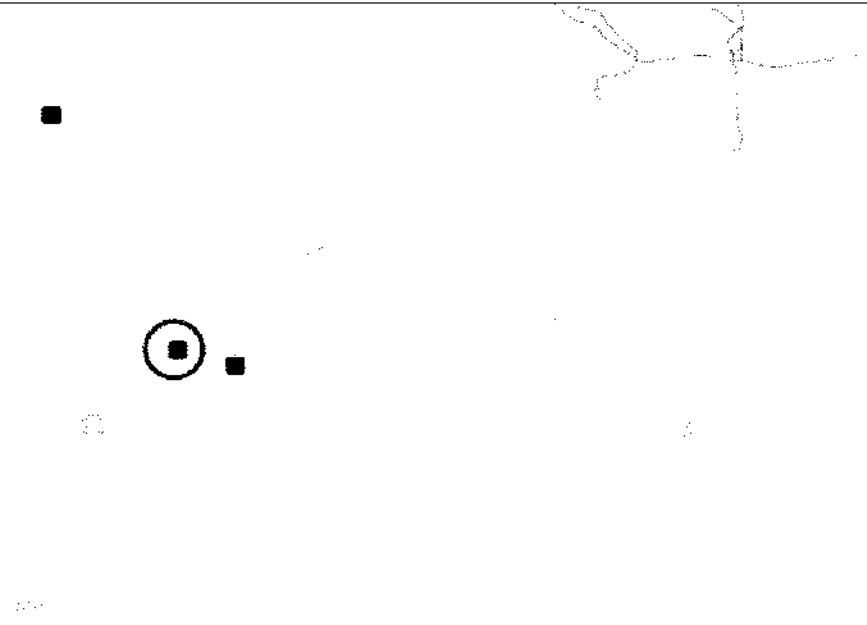
	<p>Населенный пункт Уватский район, д. Нефедово</p> <p>Наименование ближайшего(ей) ОБ, ВА, УБ, ФАП ГБУЗ ТО «Областная больница № 20» (с. Уват)</p> <p>Численность проживающего населения, чел. 9</p> <p>Расстояние до номерной областной больницы 214</p> <p>Покрытие дороги болото</p>
	<p>Населенный пункт Уватский район, д. Усть-Урна</p> <p>Наименование ближайшего(ей) ОБ, ВА, УБ, ФАП ГБУЗ ТО «Областная больница № 20» (с. Уват)</p> <p>Численность проживающего населения, чел. 15</p> <p>Расстояние до номерной областной больницы 257</p> <p>Покрытие дороги болото</p>

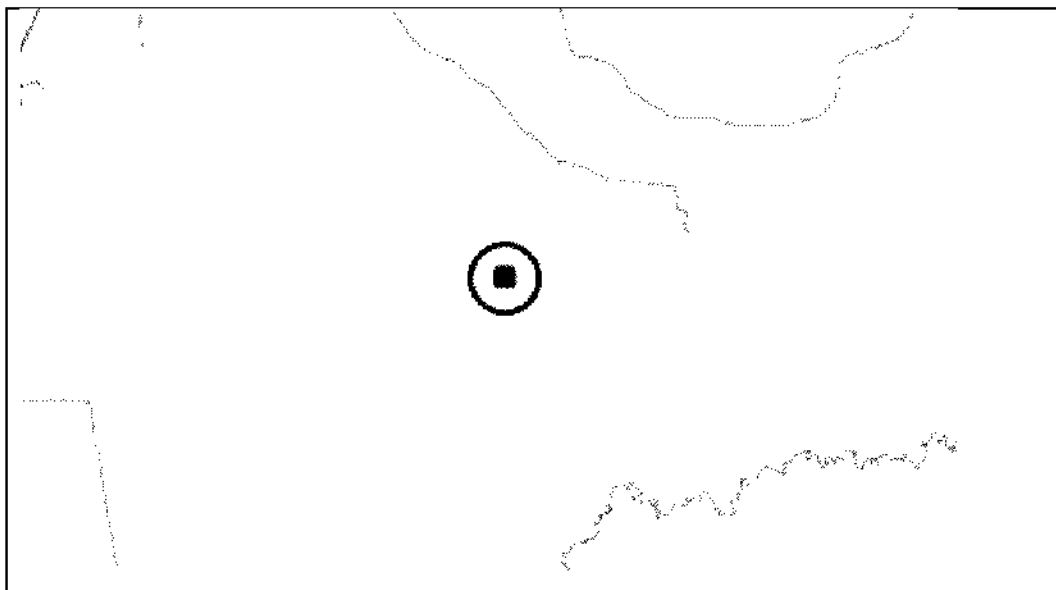
	<p>Населенный пункт Уватский район, д. Тямка</p> <p>Наименование ближайшего(ей) ОБ, ВА, УБ, ФАП ГБУЗ ТО «Областная больница № 20» (с. Уват)</p> <p>Численность проживающего населения, чел. 8</p> <p>Расстояние до номерной областной больницы 159</p> <p>Покрывтие дороги болото</p>
	<p>Населенный пункт Уватский район, д. Ител-Яга</p> <p>Наименование ближайшего(ей) ОБ, ВА, УБ, ФАП ГБУЗ ТО «Областная больница № 20» (с. Уват)</p> <p>Численность проживающего населения, чел. 7</p> <p>Расстояние до номерной областной больницы 179</p> <p>Покрывтие дороги болото</p>

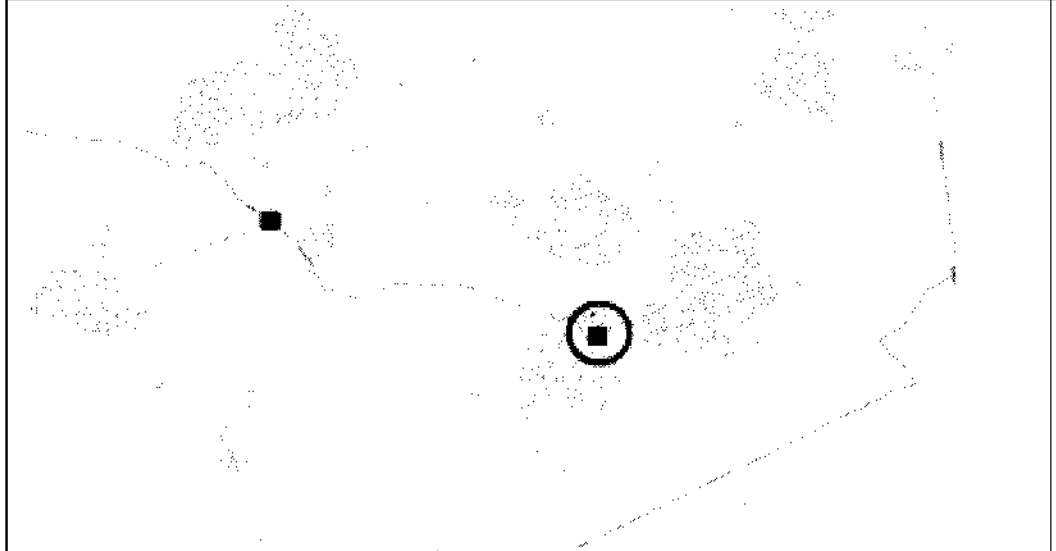
	<p>Населенный пункт Уватский район, д. Немское</p> <p>Наименование ближайшего(ей) ОБ, ВА, УБ, ФАП ГБУЗ ТО «Областная больница № 20» (с. Уват)</p> <p>Численность проживающего населения, чел. 7</p> <p>Расстояние до номерной областной больницы 202</p> <p>Покрытие дороги болото</p>
	<p>Населенный пункт Уватский район, д. Герасимовка</p> <p>Наименование ближайшего(ей) ОБ, ВА, УБ, ФАП ГБУЗ ТО «Областная больница № 20» (с. Уват)</p> <p>Численность проживающего населения, чел. 43</p> <p>Расстояние до номерной областной больницы 185</p> <p>Покрытие дороги болото</p>

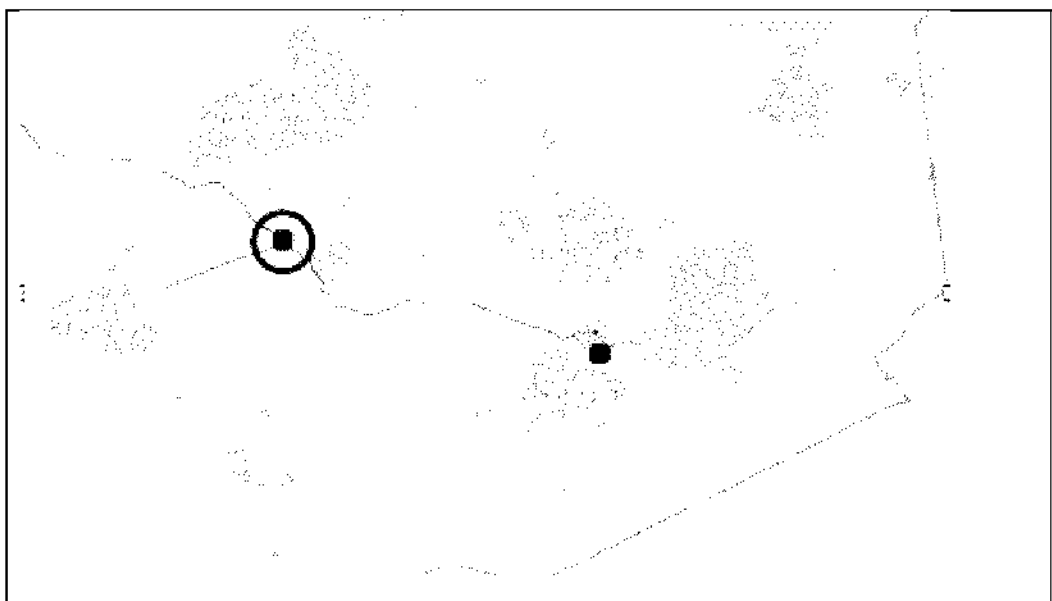
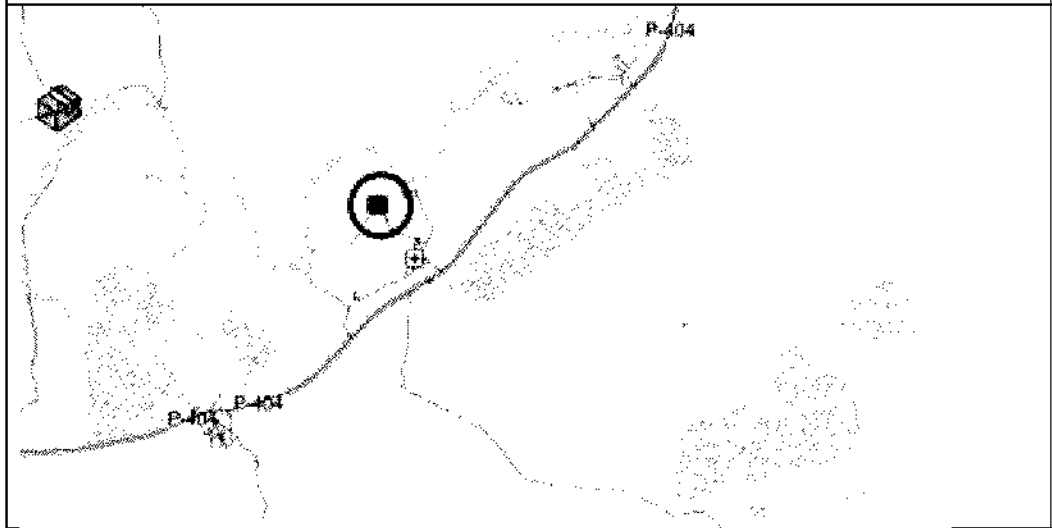
	<p>Населенный пункт Уватский район, д. Рогаис</p> <p>Наименование ближайшего(ей) ОБ, ВА, УБ, ФАП ГБУЗ ТО «Областная больница № 20» (с. Уват)</p> <p>Численность проживающего населения, чел. 4</p> <p>Расстояние до номерной областной больницы 266</p> <p>Покрытие дороги болото</p>
	<p>Населенный пункт Уватский район, о. Антурецкое</p> <p>Наименование ближайшего(ей) ОБ, ВА, УБ, ФАП ГБУЗ ТО «Областная больница № 20» (с. Уват)</p> <p>Численность проживающего населения, чел. 0</p> <p>Расстояние до номерной областной больницы 198</p> <p>Покрытие дороги болото</p>

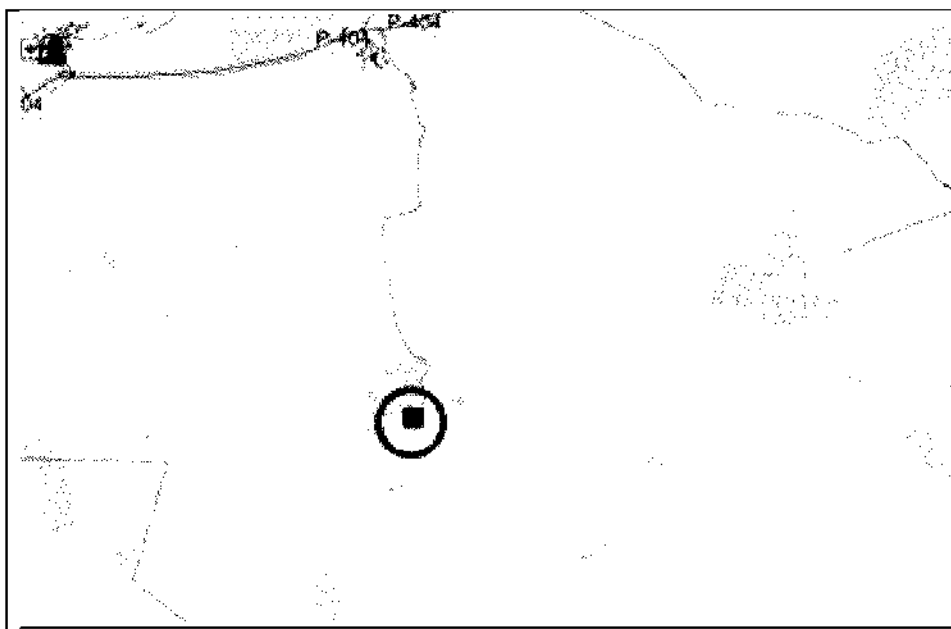
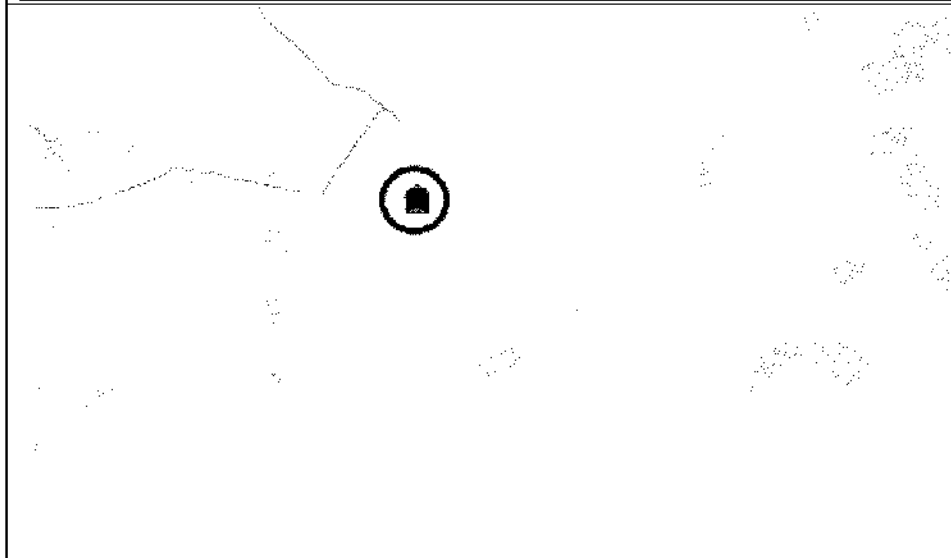
 <p>A map showing a settlement area. A small square, representing the settlement, is enclosed in a circle. The area is surrounded by a network of roads and some vegetation. The settlement is located in the Uvat district.</p>	<p>Населенный пункт Уватский район, д. Кулкас</p> <p>Наименование ближайшего(ей) ОБ, ВА, УБ, ФАП ГБУЗ ТО «Областная больница № 20» (с. Уват)</p> <p>Численность проживающего населения, чел. 7</p> <p>Расстояние до номерной областной больницы 195</p> <p>Покрытие дороги болото</p>
 <p>A map showing a settlement area. A small square, representing the settlement, is enclosed in a circle. The area is surrounded by a network of roads and some vegetation. The settlement is located in the Uvat district.</p>	<p>Населенный пункт Уватский район, д. Казак</p> <p>Наименование ближайшего(ей) ОБ, ВА, УБ, ФАП ГБУЗ ТО «Областная больница № 20» (с. Уват)</p> <p>Численность проживающего населения, чел. 5</p> <p>Расстояние до номерной областной больницы 273</p> <p>Покрытие дороги болото</p>

	<p>Населенный пункт Уватский район, д. Бабиково</p> <p>Наименование ближайшего(ей) ОБ, ВА, УБ, ФАП ГБУЗ ТО «Областная больница № 20» (с. Уват)</p> <p>Численность проживающего населения, чел. 10</p> <p>Расстояние до номерной областной больницы 230</p> <p>Покрытие дороги болото</p>
	<p>Населенный пункт Уватский район, д. Васькино</p> <p>Наименование ближайшего(ей) ОБ, ВА, УБ, ФАП ГБУЗ ТО «Областная больница № 20» (с. Уват)</p> <p>Численность проживающего населения, чел. 4</p> <p>Расстояние до номерной областной больницы 235</p> <p>Покрытие дороги болото</p>

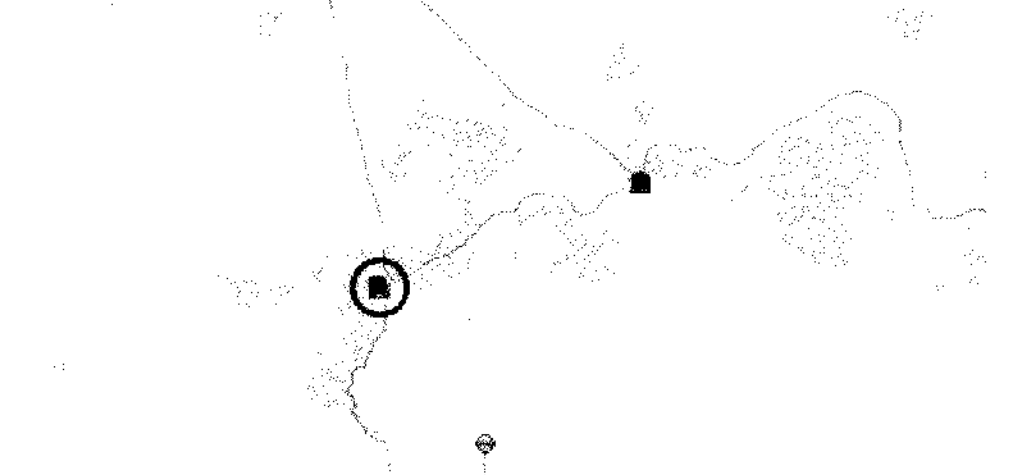
	<p>Населенный пункт Уватский район, д. Ярсино</p> <p>Наименование ближайшего(ей) ОБ, ВА, УБ, ФАП ГБУЗ ТО «Областная больница № 20» (с. Уват)</p> <p>Численность проживающего населения, чел. 8</p> <p>Расстояние до номерной областной больницы 188</p> <p>Покрывтие дороги болото</p>
--	--

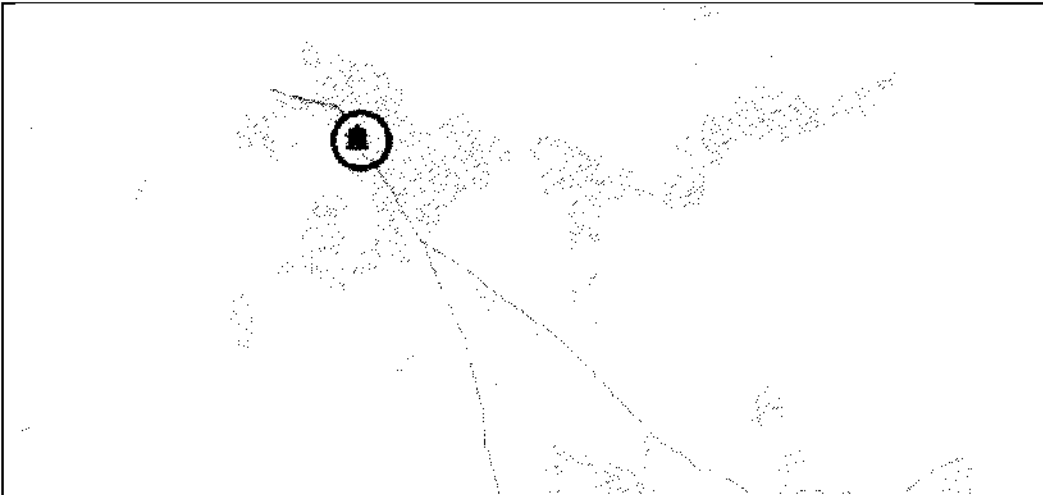
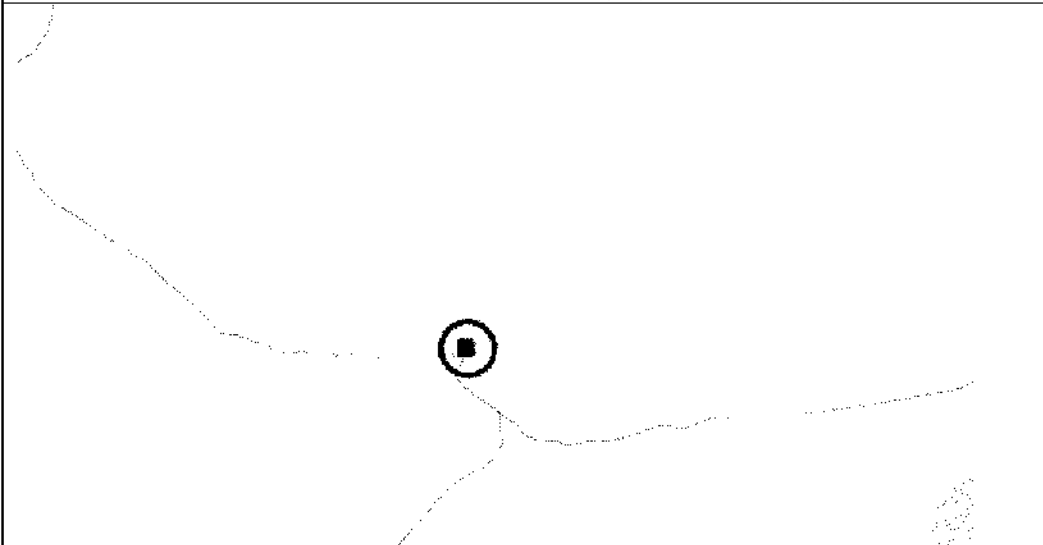
Тобольский муниципальный район	
	<p>Населенный пункт Тобольский район, д. Тахтагул</p> <p>Наименование ближайшего(ей) ОБ, ВА, УБ, ФАП Тахтагульский ФАП</p> <p>Численность проживающего населения, чел. 83</p> <p>Расстояние до номерной областной больницы 78</p> <p>Покрывтие дороги болото</p>

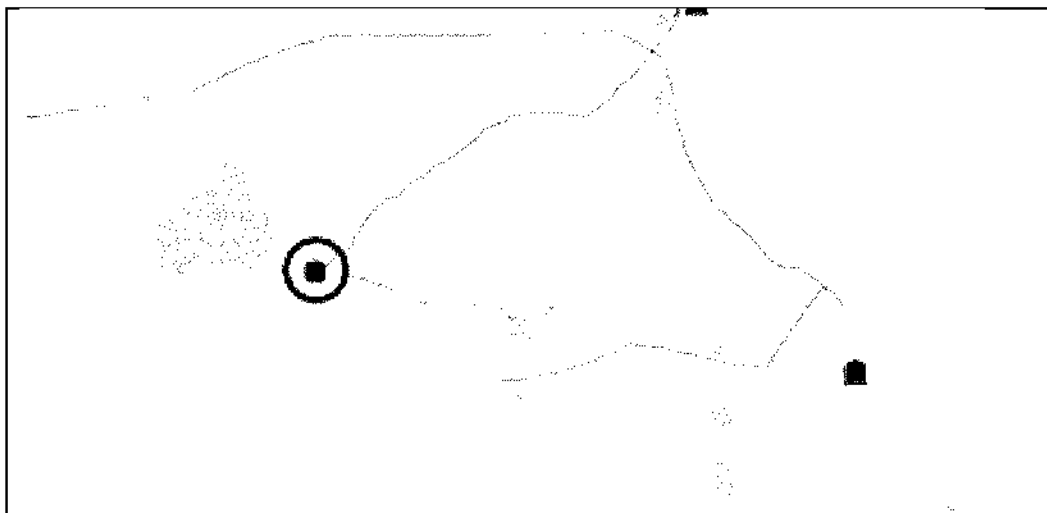
	<p>Населенный пункт Тобольский район, д. Чебурга</p> <p>Наименование ближайшего (ей) ОБ, ЗА, УБ, ФАП: Чебургинский ФАП</p> <p>Численность проживающего населения, чел. 136</p> <p>Расстояние до номерной областной больницы: 76</p> <p>Покрывте дороги болото</p>
	<p>Населенный пункт Тобольский район, д. Турбинская</p> <p>Наименование ближайшего (ей) ОБ, ЗА, УБ, ФАП: Турбинский ФАП</p> <p>Численность проживающего населения, чел. 104</p> <p>Расстояние до номерной областной больницы: 56</p> <p>Покрывте дороги болото</p>

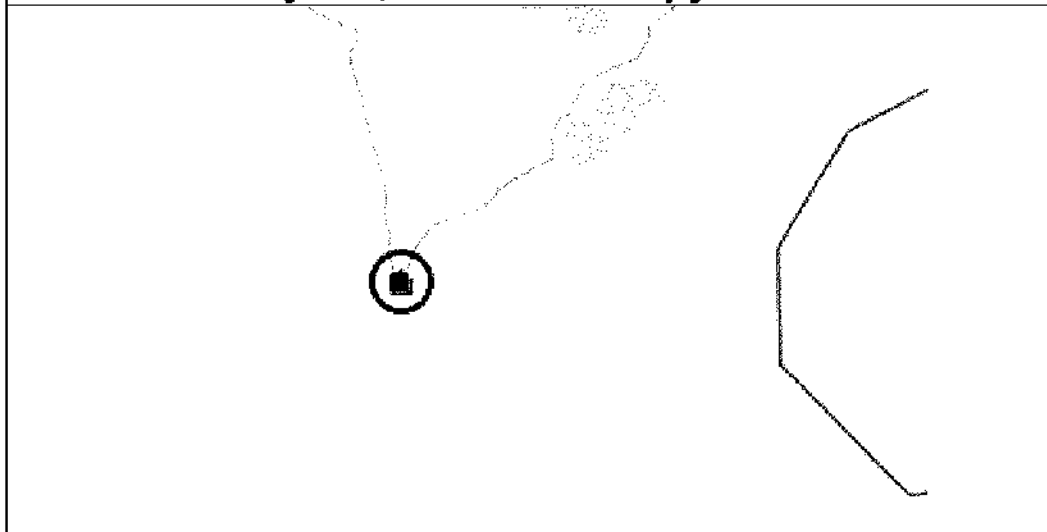
	<p>Населенный пункт Тобольский район, д. Нерда</p> <p>Наименование ближайшего (ей) ОБ, ВА, УБ, ФАП: Нердинский ФАП</p> <p>Численность проживающего населения, чел. 6</p> <p>Расстояние до номерной областной больницы 86</p> <p>Покрытие дороги болото</p>
	<p>Населенный пункт Тобольский район, д. Вармахли</p> <p>Наименование ближайшего (ей) ОБ, ВА, УБ, ФАП: Вармахлинский ФАП</p> <p>Численность проживающего населения, чел. 47</p> <p>Расстояние до номерной областной больницы 134</p> <p>Покрытие дороги болото</p>

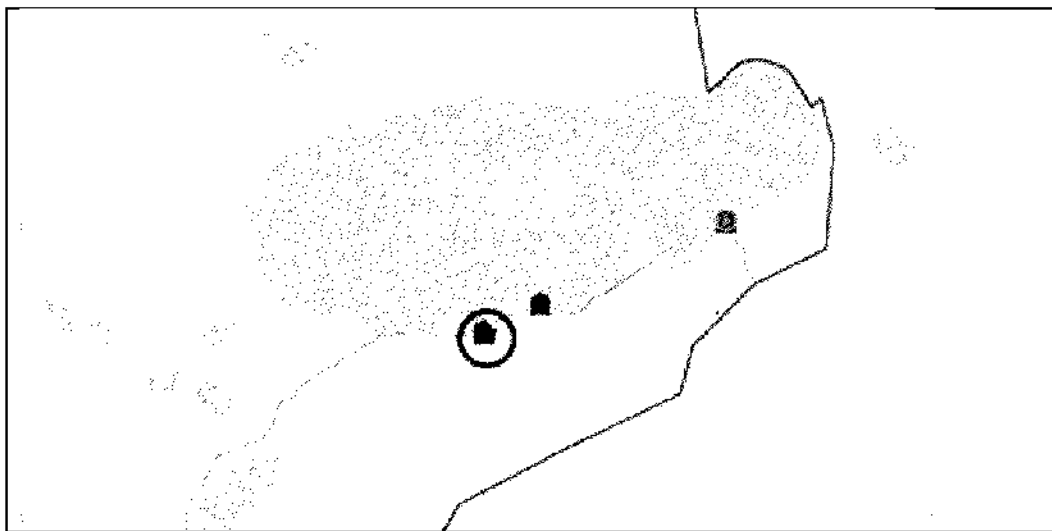
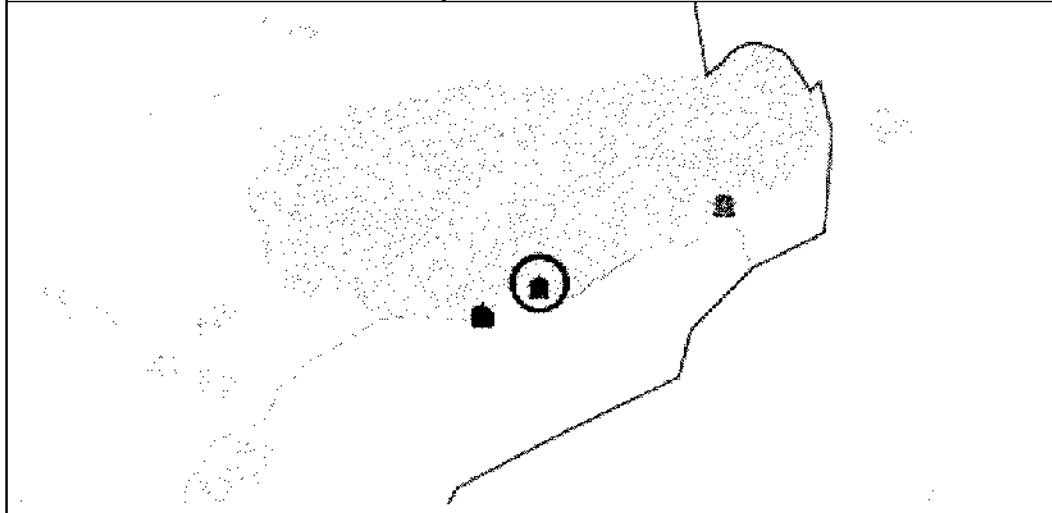
	<p>Населенный пункт Тобольский район, с. Лайтамак</p> <p>Наименование ближайшего (ей) СБ, БА, УБ, ФАП: Лайтамакский ФАП</p> <p>Численность проживающего населения, чел. 310</p> <p>Расстояние до номерной областной больницы: 97</p> <p>Покрытие дороги болото</p>
	<p>Населенный пункт Тобольский район, д. Топкинская</p> <p>Наименование ближайшего (ей) СБ, БА, УБ, ФАП: Топкинский ФАП</p> <p>Численность проживающего населения, чел. 34</p> <p>Расстояние до номерной областной больницы: 164</p> <p>Покрытие дороги болото</p>

	<p>Населенный пункт Тобольский район, д. Ишменева</p> <p>Наименование ближайшего (ей) ОБ, БА, УБ, ФАП Ишменевский ФАП</p> <p>Численность проживающего населения, чел. 109</p> <p>Расстояние до номерной областной больницы 164</p> <p>Покрывие дороги болото</p>
	<p>Населенный пункт Тобольский район, д. Иземеть</p> <p>Наименование ближайшего (ей) ОБ, БА, УБ, ФАП Иземетьевский ФАП</p> <p>Численность проживающего населения, чел. 122</p> <p>Расстояние до номерной областной больницы 154</p> <p>Покрывие дороги болото</p>

	<p>Населенный пункт Тобольский район, д. Ачиры</p> <p>Наименование ближайшего (ей) ОБ, ВА, УБ, ФАП Ачирский ФАП</p> <p>Численность проживающего населения, чел. 236</p> <p>Расстояние до номерной областной больницы 177</p> <p>Покрывие дороги болото</p>
	<p>Населенный пункт Тобольский район, д. Янгутум</p> <p>Наименование ближайшего (ей) ОБ, ВА, УБ, ФАП Топкинский ФАП</p> <p>Численность проживающего населения, чел. 34</p> <p>Расстояние до номерной областной больницы 164</p> <p>Покрывие дороги болото</p>

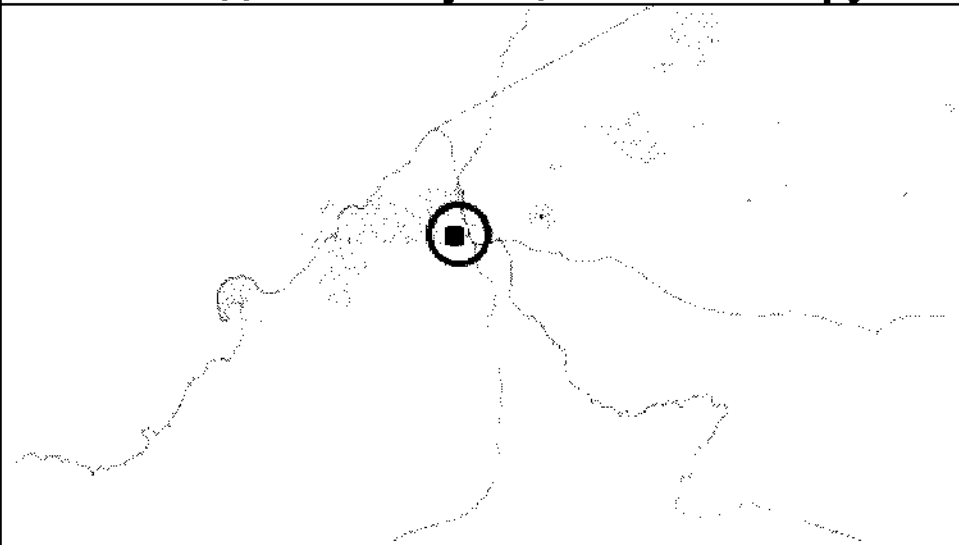
	<p>Населенный пункт Тобольский район, д. Топкинбашева</p> <p>Наименование ближайшего (ей) ОБ, ВА, УБ, ФАП: Вармахлинский ФАП</p> <p>Численность проживающего населения, чел. 47</p> <p>Расстояние до номерной областной больницы: 134</p> <p>Покрывтие дороги болото</p>
--	--

Вагайский муниципальный округ	
	<p>Населенный пункт Вагайский район, д. Вершинская</p> <p>Наименование ближайшего(ей) ОБ, ВА, УБ, ФАП: Вершинский ФАП</p> <p>Численность проживающего населения, чел. 135</p> <p>Расстояние до номерной областной больницы 80</p> <p>Покрывтие дороги болото</p>

	<p>Населенный пункт Вагайский район, д. Осиновская</p> <p>Наименование ближайшего(ей) ОБ, ВА, УБ, ФАП Осиновский ФАП</p> <p>Численность проживающего населения, чел. 600</p> <p>Расстояние до номерной областной больницы 135</p> <p>Покрывтие дороги болото</p>
	<p>Населенный пункт Вагайский район, д. Одинаярская</p> <p>Наименование ближайшего(ей) ОБ, ВА, УБ, ФАП Осиновский ФАП</p> <p>Численность проживающего населения, чел. 226</p> <p>Расстояние до номерной областной больницы 135</p> <p>Покрывтие дороги болото</p>

	<p>Населенный пункт Вагайский район, д. Малый Уват</p> <p>Наименование ближайшего(ей) ОБ, ВА, УБ, ФАП Мало-Уватский ФАП</p> <p>Численность проживающего населения, чел. 107</p> <p>Расстояние до номерной областной больницы 76</p> <p>Покрывтие дороги болото</p>
	<p>Населенный пункт Вагайский район, д. Веселинская</p> <p>Наименование ближайшего(ей) ОБ, ВА, УБ, ФАП Осиновский ФАП</p> <p>Численность проживающего населения, чел. 152</p> <p>Расстояние до номерной областной больницы 135</p> <p>Покрывтие дороги болото</p>

Нижнетавдинский муниципальный округ



Населенный пункт
Нижнетавдинский район, с. Кускургуль

Наименование ближайшего(ей) ОБ, ВА, УБ, ФАП
Антипинский ФАП

Численность проживающего населения, чел.
101

Расстояние до номерной областной больницы
75

Покрытие дороги
болото

С целью реализации приказа Министерства здравоохранения Российской Федерации от 27.02.2016 № 132н «О Требованиях к размещению медицинских организаций государственной системы здравоохранения и муниципальной системы здравоохранения исходя из потребностей населения» проведен анализ транспортной и шаговой доступности первичной медико-санитарной помощи, скорой и специализированной медицинской помощи исходя из условий и видов оказания медицинской помощи, рекомендуемой численности обслуживаемого населения. На основании анализа разработан план мероприятий («дорожная карта») по обеспечению доступности медицинской помощи в населенных пунктах, находящихся вне зоны медицинского обслуживания.

В соответствии с данными, полученными в процессе анализа транспортной/шаговой доступности медицинской помощи населению Тюменской области, установлено, что расположение медицинских организаций, оказывающих специализированную медицинскую помощь и первичную медико-санитарную помощь отвечает требованиям транспортной/шаговой доступности.

Кроме того, территориальной особенностью Тюменской области (географической протяженностью и сложными климатическими условиями) обусловлено обеспечение транспортной доступности скорой медицинской помощи и первичной медико-санитарной помощи населению воздушным и водным транспортом в 12 населенных пунктах Уватского муниципального округа с общей численностью населения 127 человек, в 5 населенных пунктах Вагайского муниципального округа с общей численностью населения 1220 человек, в 12 населенных пунктах Тобольского района с общей численностью населения 1236 человек, 1 населенном пункте Нижнетавдинского муниципального округа с численностью населения 101 человек, не имеющих автомобильных дорог («заболотье»).

Предлагаемый план мероприятий («дорожная карта») по обеспечению доступности медицинской помощи в населенных пунктах Тюменской области (без автономных округов), находящихся вне зоны медицинского обслуживания содержит комплекс организационно-управленческих, материально-технических, градостроительных и инфраструктурных, нормативно-правовых и иных мер, направленных на решение проблем доступности медицинской помощи населению Тюменской области.

Населенные пункты, находящиеся в зоне «заболотья» Вагайский муниципальный округ

Населенный пункт	Численность проживающего населения, чел.	Расстояние (км) до номерной областной больницы	Покрытие дороги	Наименование близлежащего (ей) ФАПа, ВА, УБ	Расстояние (км) от населенного пункта до ФАПа, ВА, УБ	Покрытие дороги
Вагайский район, д. Вершинская	135	80	болото	Вершинский ФАП	место рас-я	-

Вагайский район, д. Веселинская	152	135	болото	Осиновский ФАП	22	болото
Вагайский район, д. Малый Уват	107	76	болото	Мало-Уватский ФАП	место рас-я	-
Вагайский район, д. Одинарская	226	135	болото	Осиновский ФАП	4	болото
Вагайский район, д. Осиновская	600	135	болото	Осиновский ФАП	место рас-я	-

Тобольский район

Населенный пункт	Численность проживающего населения, чел.	Расстояние (км) до номерной областной больницы	Покрытие дороги	Наименование близлежащего (ей) ФАПа, ВА, УБ	Расстояние (км) от населенного пункта до ФАПа, ВА, УБ	Покрытие дороги
Тобольский район, д. Ачиры	360	177	болото	Ачирский ФАП	место рас-я	-
Тобольский район, д. Вармакли	107	134	болото	Вармахлинский ФАП	место рас-я	-
Тобольский район, д. Иземеть	179	154	болото	Иземетьевский ФАП	место рас-я	-
Тобольский район, д. Ишменева	163	164	болото	Ишменевский ФАП	место рас-я	-
Тобольский район, с. Лайтамак	459	97	болото	Лайтамакский ФАП	место рас-я	-
Тобольский район, д. Нерда	6	86	болото	Нердинский ФАП	место рас-я	-
Тобольский район, д. Тахтагул	85	78	болото	Тахтагульский ФАП	место рас-я	-
Тобольский район, д. Топкинбашева	61	134	болото	Вармахлинский ФАП	52	болото
Тобольский район, д. Топкинская	90	164	болото	Топкинский ФАП	место рас-я	-
Тобольский район, д. Турбинская	102	56	болото	Турбинский ФАП	место рас-я	-
Тобольский район, д. Чебурга	132	76	болото	Чебургинский ФАП	место рас-я	-
Тобольский район, д. Янгутум	38	164	болото	Топкинский ФАП	60	болото

Уватский муниципальный округ

Населенный пункт	Численность проживающего населения, чел.	Расстояние (км) до номерной областной больницы	Покрытие дороги	Наименование близлежащего (ей) ФАПа, ВА, УБ	Расстояние (км) от населенного пункта	Покрытие дороги
------------------	--	--	-----------------	---	---------------------------------------	-----------------

					до ФАПа, ВА, УБ	
Уватский район, о. Антурецкое	0	198	болото	КМНС- организован а выездная форма работы авиатранспо ртом ЦМК в летнее время - водным и транспортом ЦМК следующих специалисто в для проведения диспансериз ации и медицински х осмотров: педиатра, акушер- гинеколога, терапевта, врача функционал ьной диагностики	1 час 10 мин	болото
Уватский район, д. Бабиково	10	230	болото		1 час 22 мин	болото
Уватский район, д. Васькино	4	235	болото		1 час 23 мин	болото
Уватский район, д. Герасимовка	43	185	болото		1 час 5 мин	болото
Уватский район, д. Ител-Яга	7	179	болото		1 час 3 мин	болото
Уватский район, д. Казак	5	273	болото		1 ч 36 мин	болото
Уватский район, д. Кулкас	7	195	болото		1 час 9 мин	болото
Уватский район, д. Немское	7	202	болото		1 час 11 мин	болото
Уватский район, д. Нефедово	9	214	болото		1 час 15 мин	болото
Уватский район, д. Рогаис	4	266	болото		1 час 33 мин	болото
Уватский район, д. Тямка	8	159	болото		56 мин	болото
Уватский район, д. Усть-Урна	15	257	болото		1 час 30 мин	болото
Уватский район, д. Ярсино	8	188	болото		1 час 6 мин	болото

Нижнетавдинский муниципальный округ

Населенный пункт	Численно сть прожива ющего населени я, чел.	Расстояние (км) до номерной областной больницы	Покрытие дороги	Наименован ие близлежащ его (ей) ФАПа, ВА, УБ	Расстоя ние (км) от населен ного пункта до ФАПа, ВА, УБ	Покрыт ие дороги
Нижнетавдинский район, с. Кускургуль	101	75	Автотран спортное сообщени е только в зимний период (декабрь - март), в остальное время - санавиаци я	Антипинская врачебная амбулатория Антипинский ФАП	50	болото

Основной целью отраслевой статистики является обеспечение пользователей достоверной информацией, отвечающей международным стандартам для повышения эффективности принятия управленческих решений.

С этой целью в регионе создана Интегрированная региональная информационная система здравоохранения Тюменской области (ИРИС). Сбор, обработка и хранение статистической информации осуществляется с помощью модуля ИРИС «Автоматизированная система сбора и обработки отчетности» (АССОО). Ввод данных в систему через WEB-интерфейс позволяет эффективно управлять ресурсами здравоохранения на основе мониторинга и анализа показателей качества медицинского обслуживания за счет:

- увеличения объема и надежности оперативной информации;
- существенного улучшения информационного обмена для всех звеньев системы здравоохранения, включая уровни управления;
- обеспечения мониторинга показателей состояния здоровья населения и реализации приоритетного национального проекта «Здоровье» в режиме реального времени.

Во исполнения поручения заместителя председателя Правительства Российской Федерации Т.А. Голиковой от 25.05.2020г. № ТГ-П6-5554, в целях обеспечения сбора и предоставления сведений по реализации национальных проектов «Здравоохранение» и «Демография» в национальной системе мониторинга национальных проектов организован мониторинг согласно приказу Департамента здравоохранения Тюменской области от 24.07.2019г. № 702 «О предоставлении сведений по реализации национальных проектов в Тюменской области» (изм. 17.06.2020 №404, от 16.11.2020 №735) в ежемесячном и ежеквартальном режиме по медицинским организациям Тюменской области без автономных округов.

Согласно письму Департамента здравоохранения Тюменской области от 08.06.2020 № 6569/22 «По контролю оказания первичной медико-санитарной помощи» организован мониторинг в ежеквартальном режиме об эксплуатации мобильных медицинских комплексов по медицинским организациям Тюменской области без автономных округов в разрезе населенных пунктов.

Согласно письму Департамента здравоохранения Тюменской области от 23.07.2020 № 8528/22 «О закупках медицинского оборудования» организован мониторинг по контролю закупок и эффективности используемого оборудования, приобретенного в рамках национальных проектов в ежемесячном режиме.

Рисунок 6

Карта-схема оптимального размещения медицинских организаций с зонированием территории Тюменской области реновации объектов здравоохранения Тюменской области

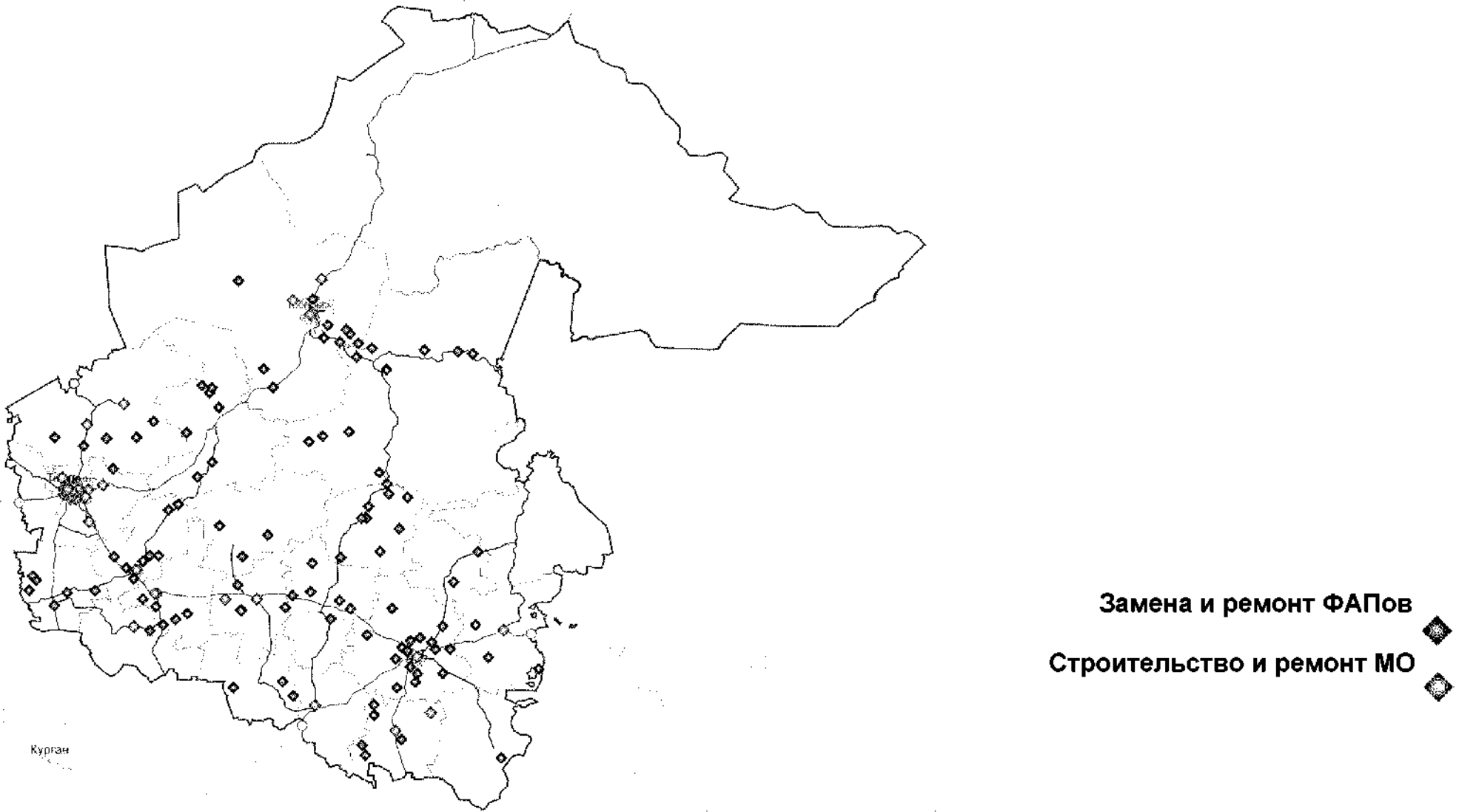






Рисунок 6.1

г. Тюмень



Легенда

-  МО, I Уровень
-  МО, II Уровень
-  МО, III Уровень
-  МО частные
-  МО Федеральные

Филиал №1 Абатская районная больница ГБУЗ ТО «Областная больница №4» (г. Ишим)
Абатский муниципальный округ



Объединенный филиал №3 Армизонская районная больница ГБУЗ ТО «Областная больница №4» (г. Ишим)


Армазонский муниципальный округ



Рисунок 6.4

Филиал №2 Аромашевская районная больница ГБУЗ ТО «Областная больница №11» (р.п. Голышманово)

Аромашевский муниципальный округ



Объединенный филиал №3 Бердюжская районная больница ГБУЗ ТО «Областная больница №4» (г. Ишим)

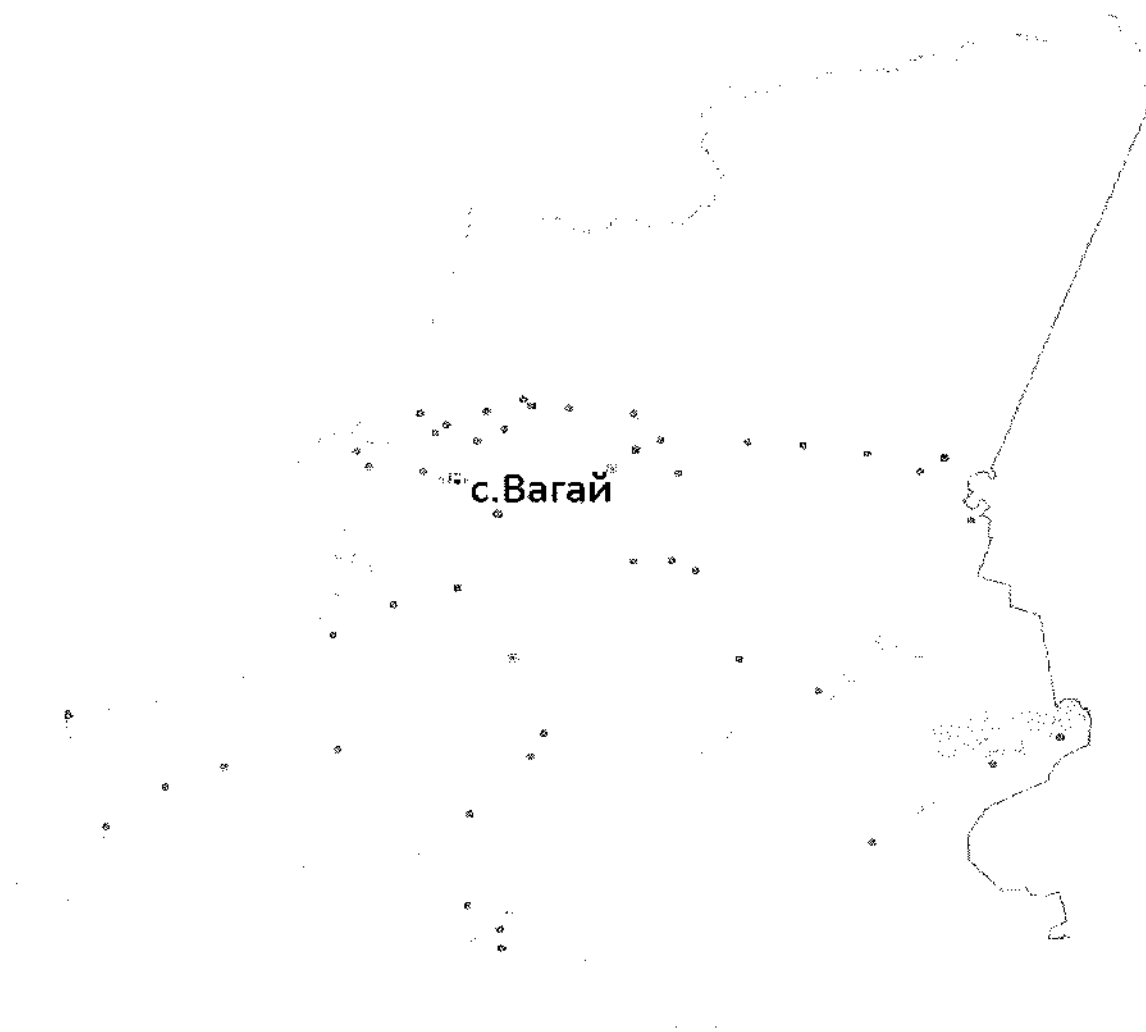
Бердюжский муниципальный округ



Рисунок 6.6

ГБУЗ ТО «Областная больница №9» (с. Вагай)

Вагайский муниципальный округ



Объединенный филиал №2 Викуловская районная больница ГБУЗ ТО «Областная больница №4» (г. Ишим)

Викуловский муниципальный округ

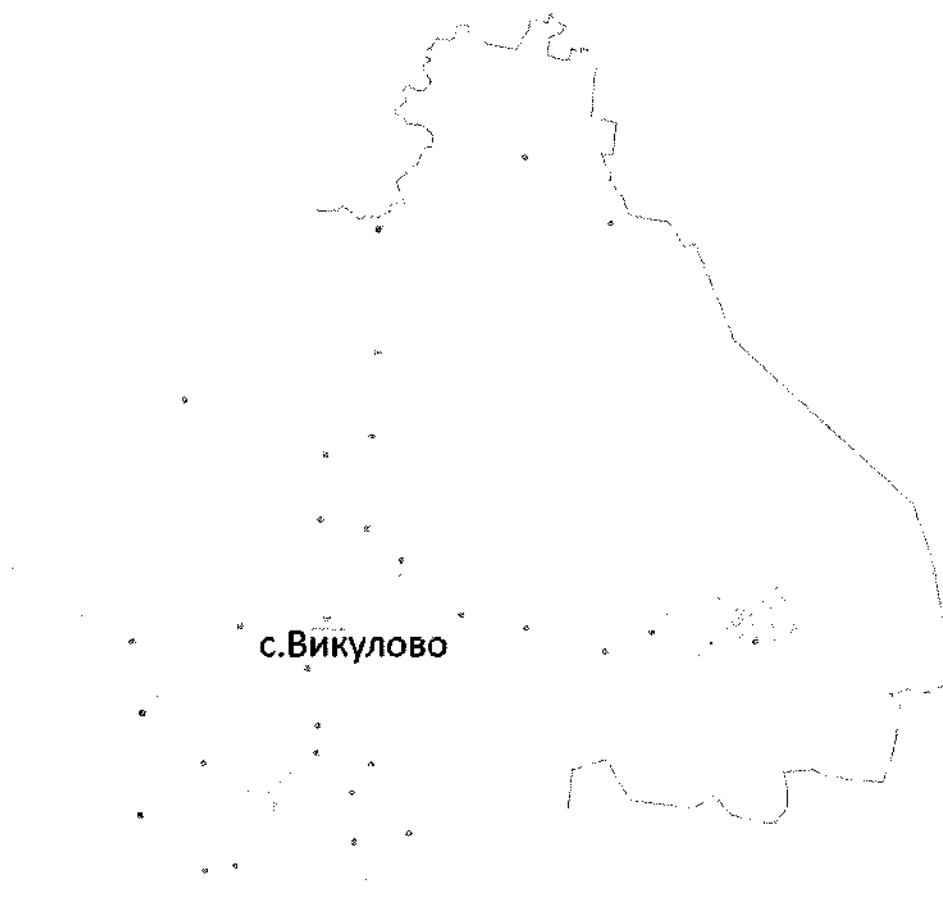


Рисунок 6.8

ГБУЗ ТО «Областная больница №11» (р.п. Голышманово)

Голышмановский муниципальный округ




Рисунок 6.9

ГБУЗ ТО «Областная больница №12» (г. Заводоуковск)

Заводоуковский муниципальный округ



ГБУЗ ТО «Областная больница №13» (с. Исетское)

Исетский муниципальный округ

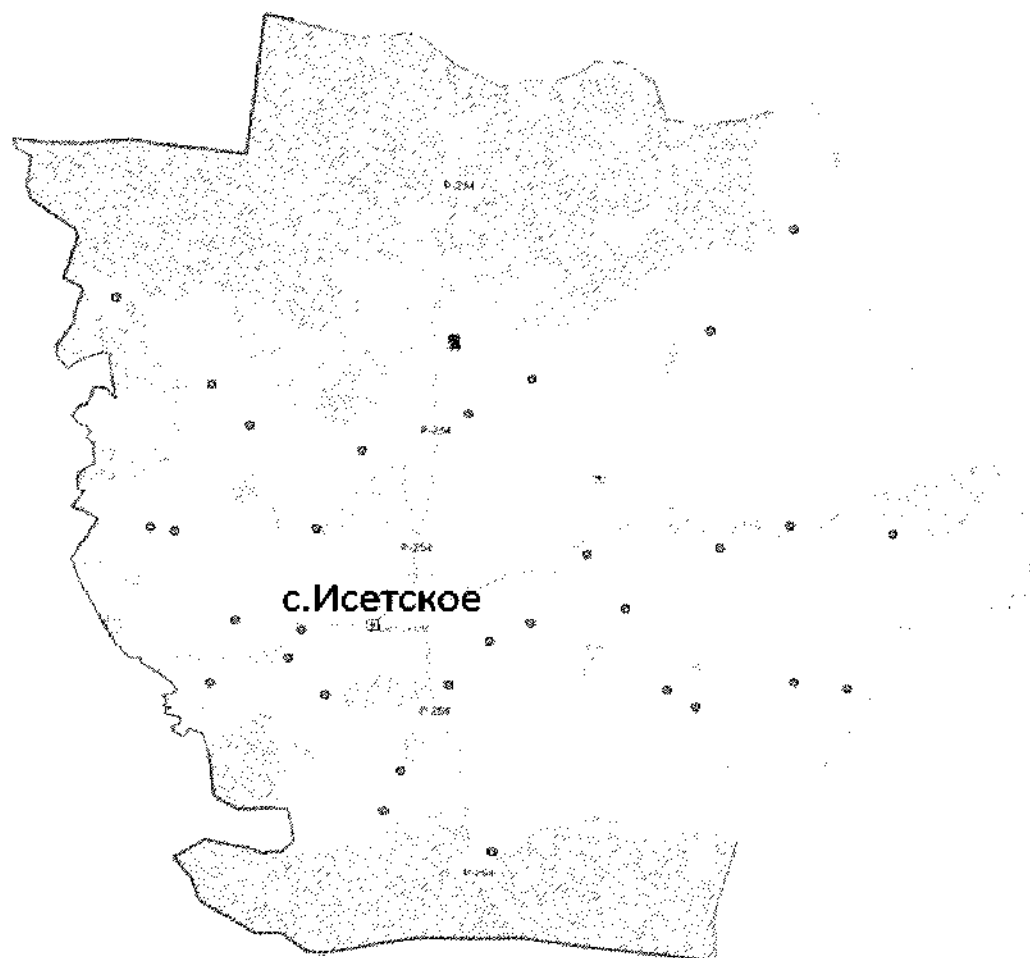
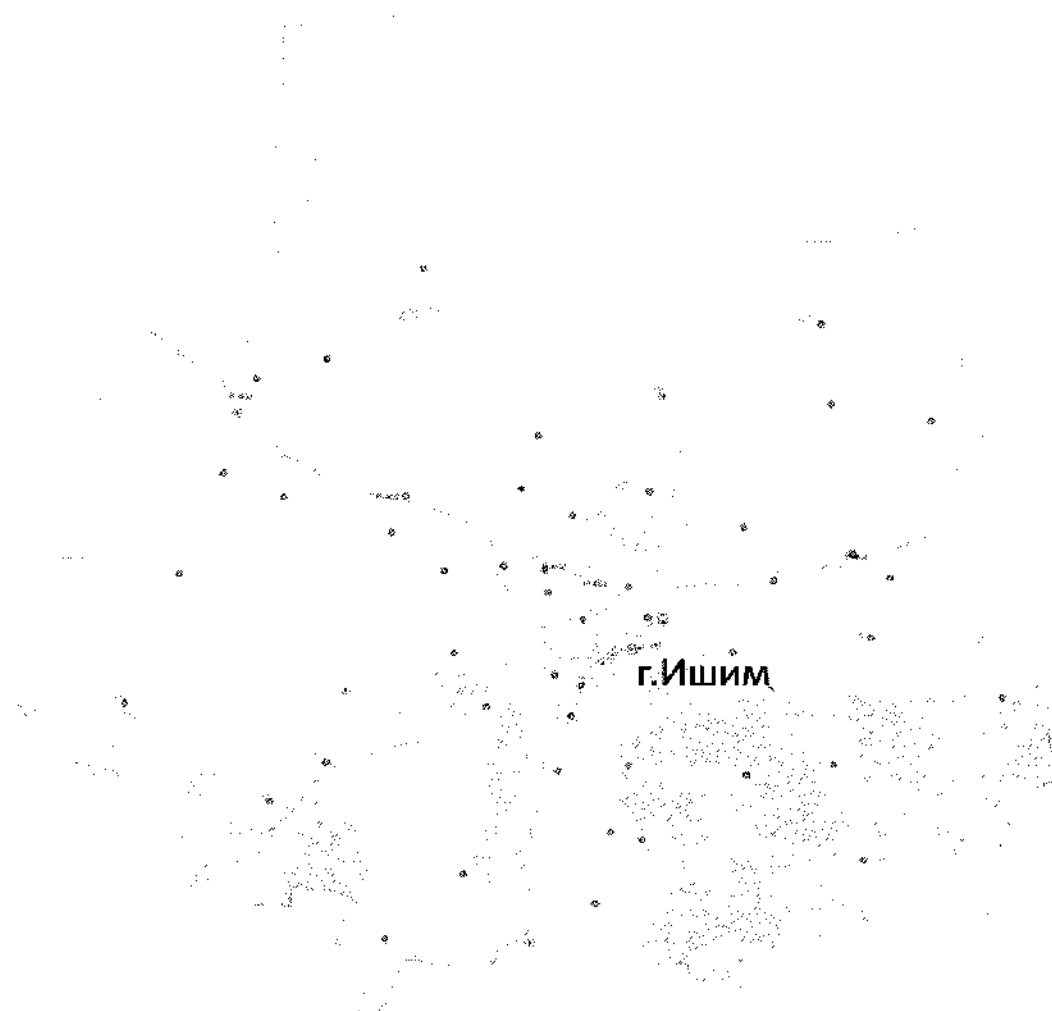


Рисунок 6.11

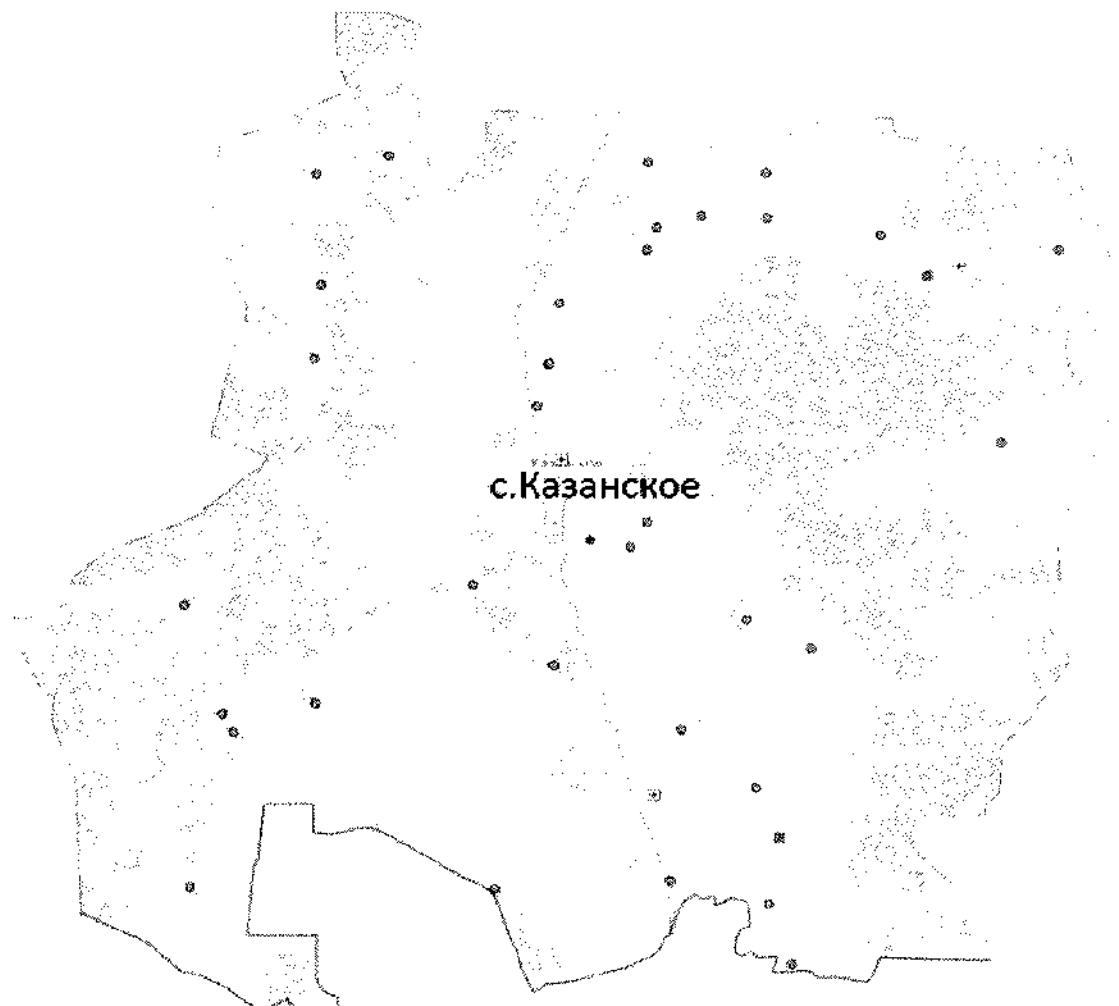
ГБУЗ ТО «Областная больница №4» (г. Ишим)

Ишимский муниципальный округ



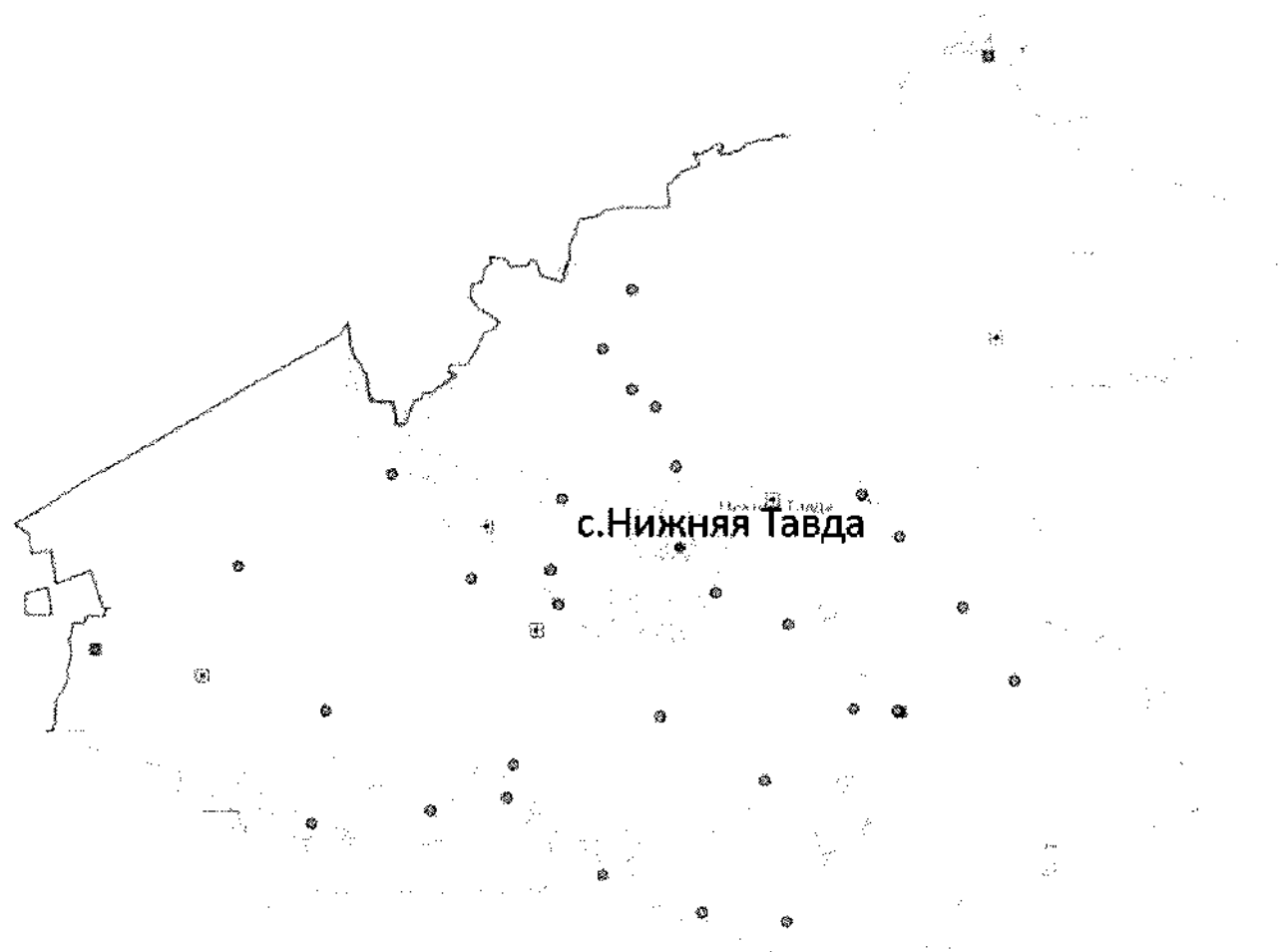
ГБУЗ ТО «Областная больница №14 имени В.Н. Шанаурина» (с. Казанское)

Казанский муниципальный округ



ГБУЗ ТО «Областная больница №15» (с. Нижняя Тавда)

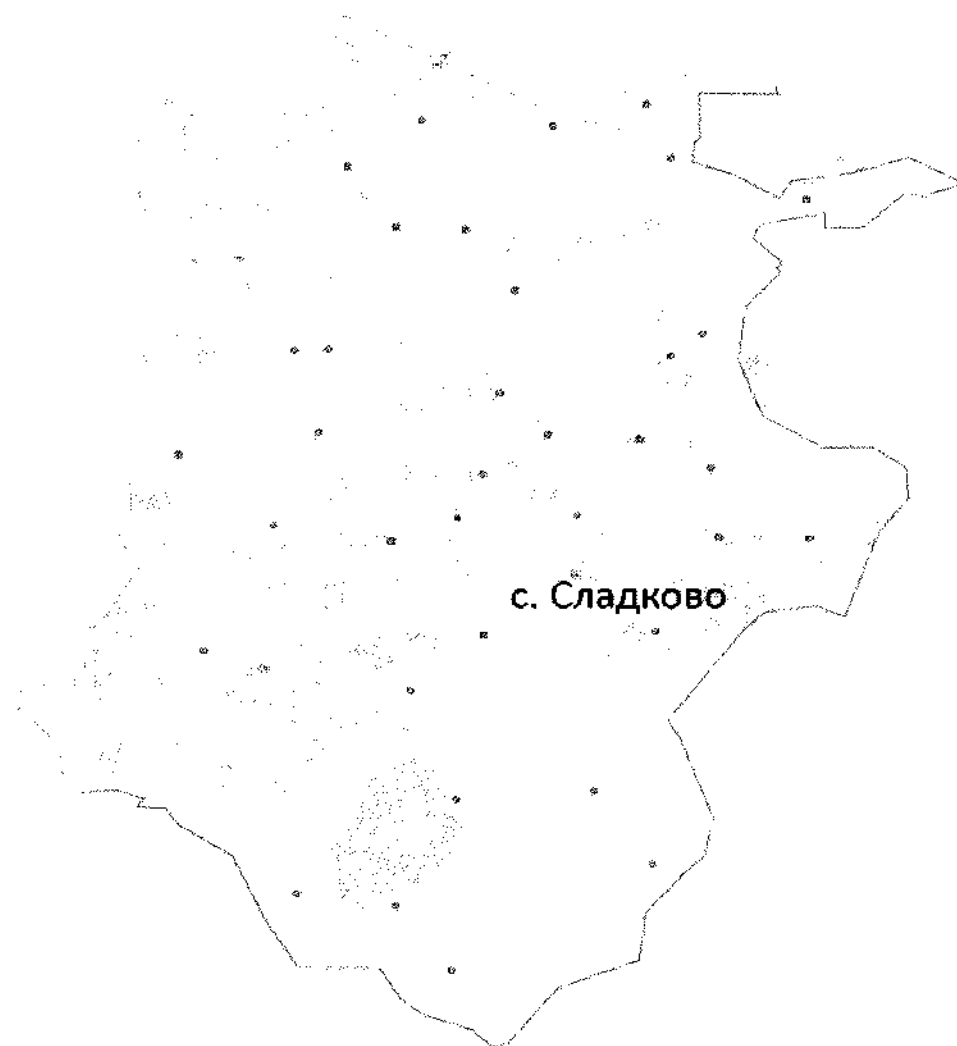
Нижнетавдинский муниципальный округ



Объединенный филиал №1 Омутинская районная больница ГБУЗ ТО «Областная больница №11» (р.п. Голышманово)

Филиал №1 Сладковская районная больница ГБУЗ ТО «Областная больница №14 им. В.Н. Шанаурина» (с. Казанское)

Сладковский муниципальный округ



Объединенный филиал №2 Сорокинская районная больница ГБУЗ ТО «Областная больница №4» (г. Ишим)

Сорокинский муниципальный округ

с. Большое Сорокино




Рисунок 6.17

ГБУЗ ТО «Областная больница №3» (г. Тобольск)

Тобольский район

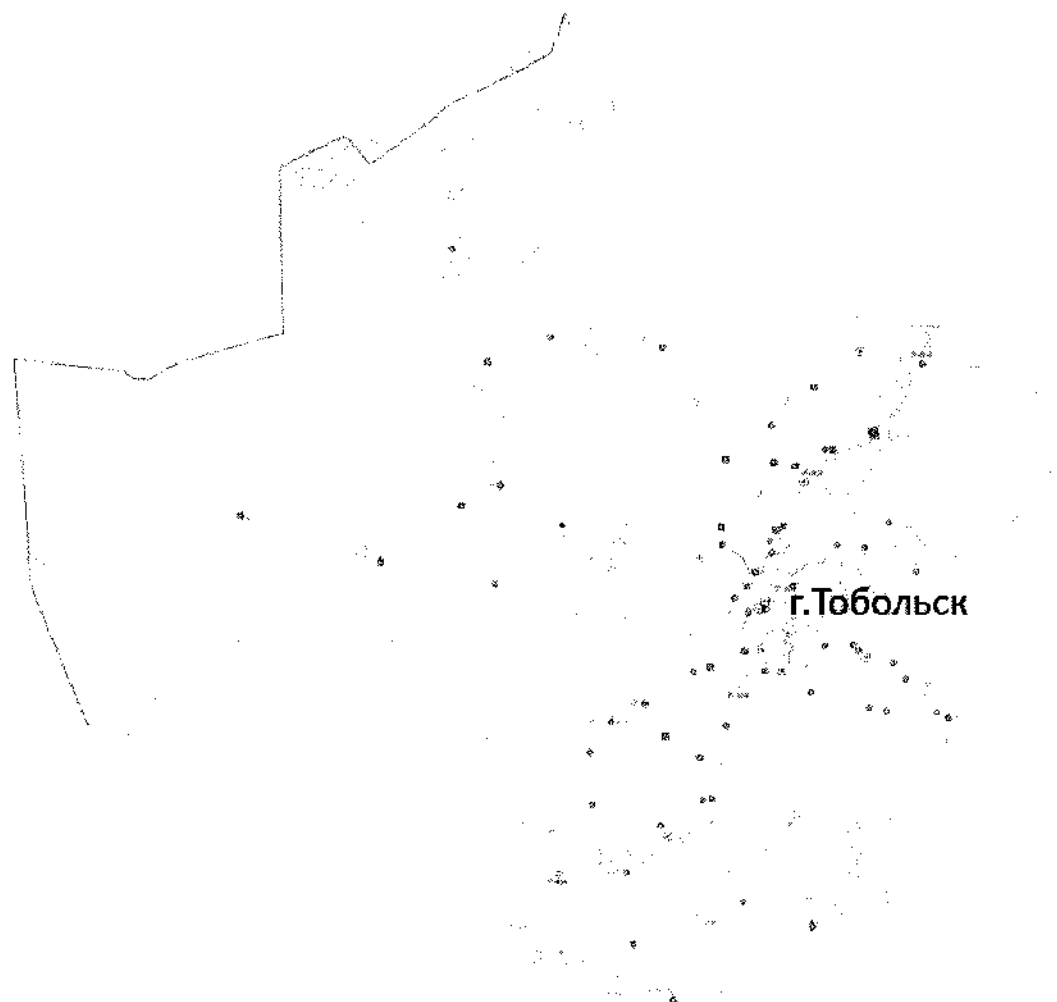
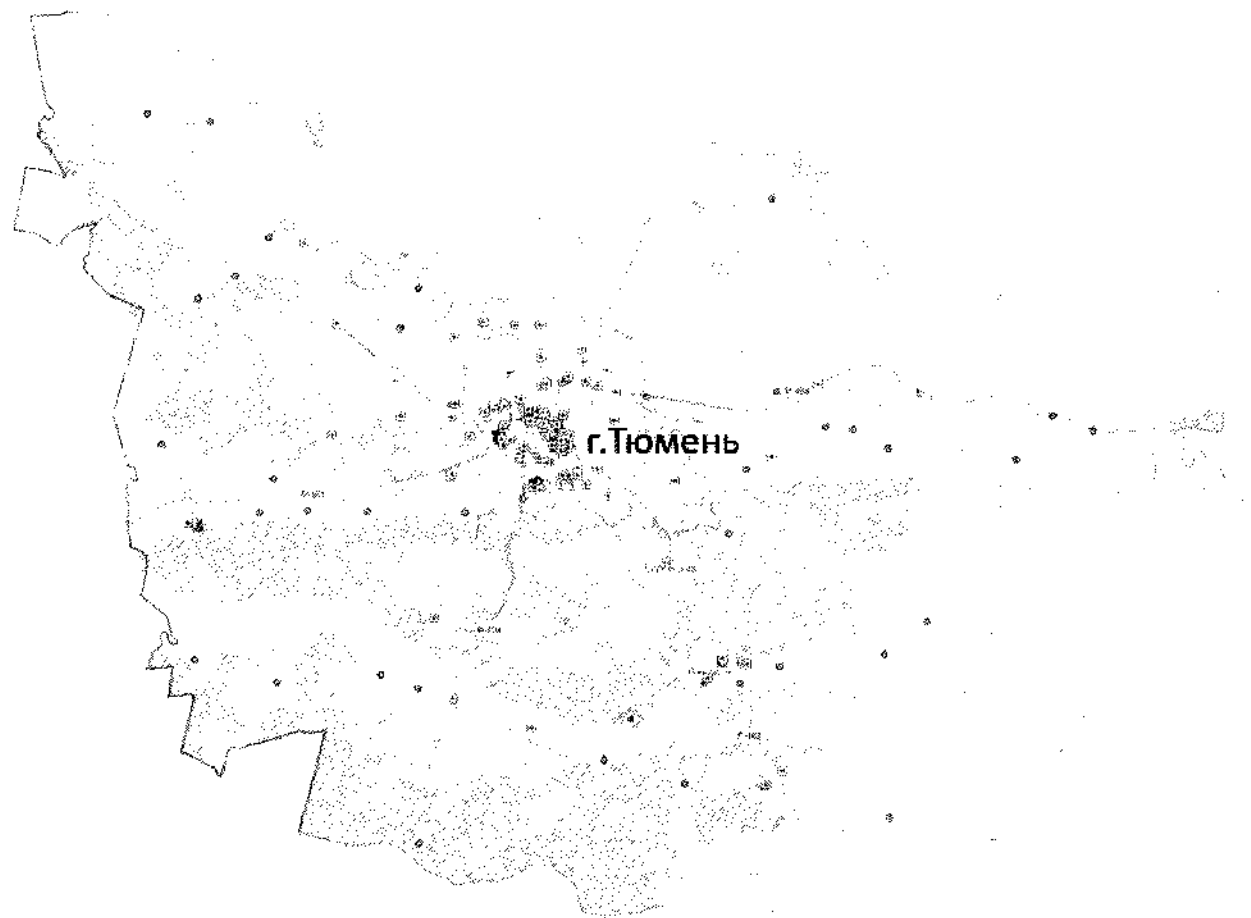


Рисунок 6.18

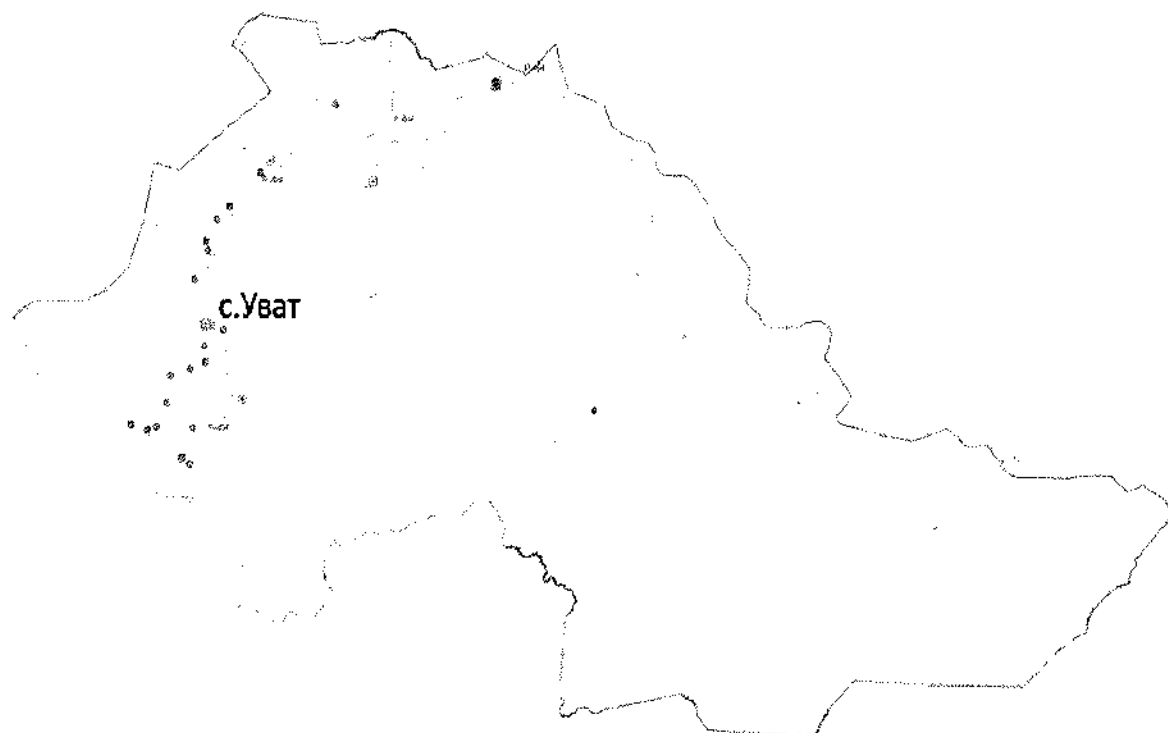
ГБУЗ ТО «Областная больница №19» (г. Тюмень)

Тюменский муниципальный округ



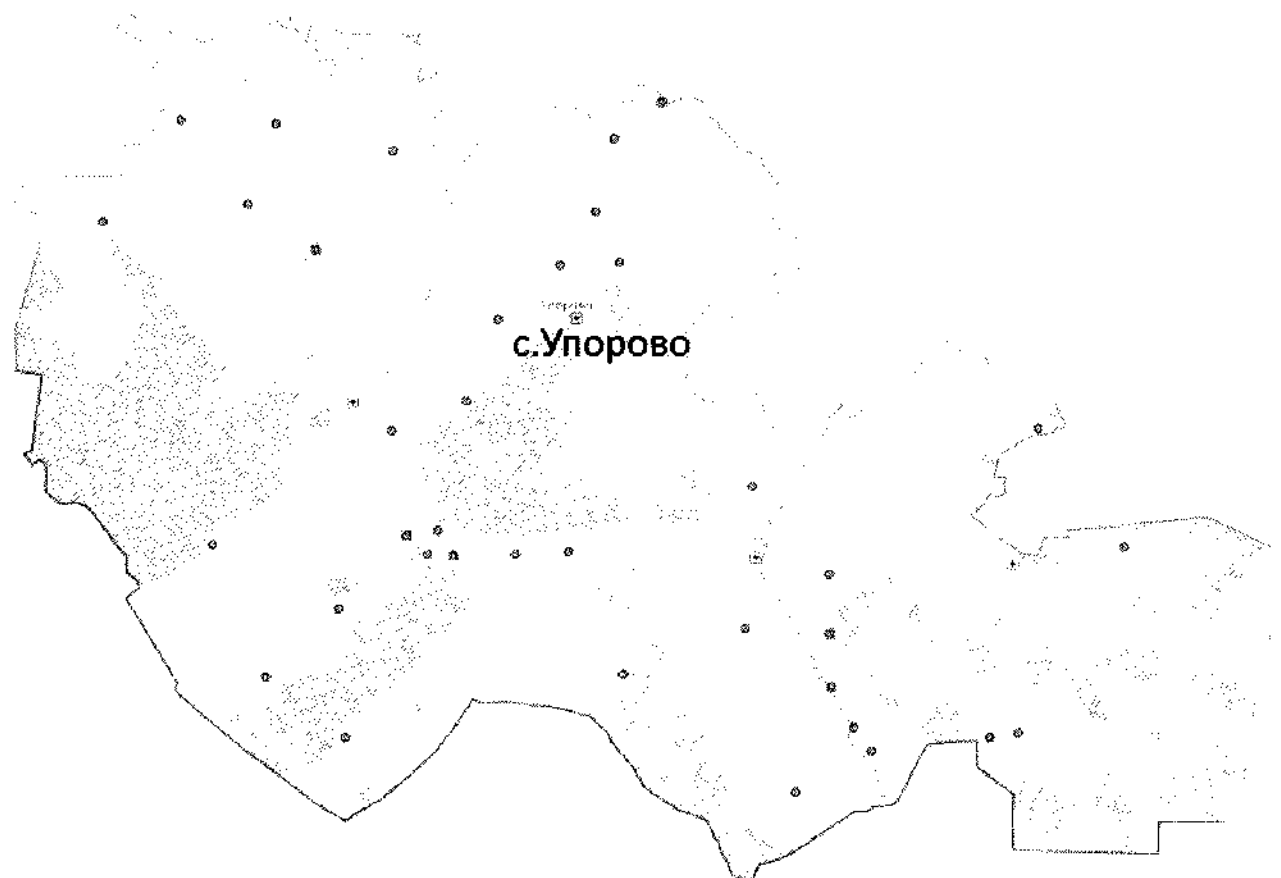
ГБУЗ ТО «Областная больница №20» (с. Уват)

Уватский муниципальный округ



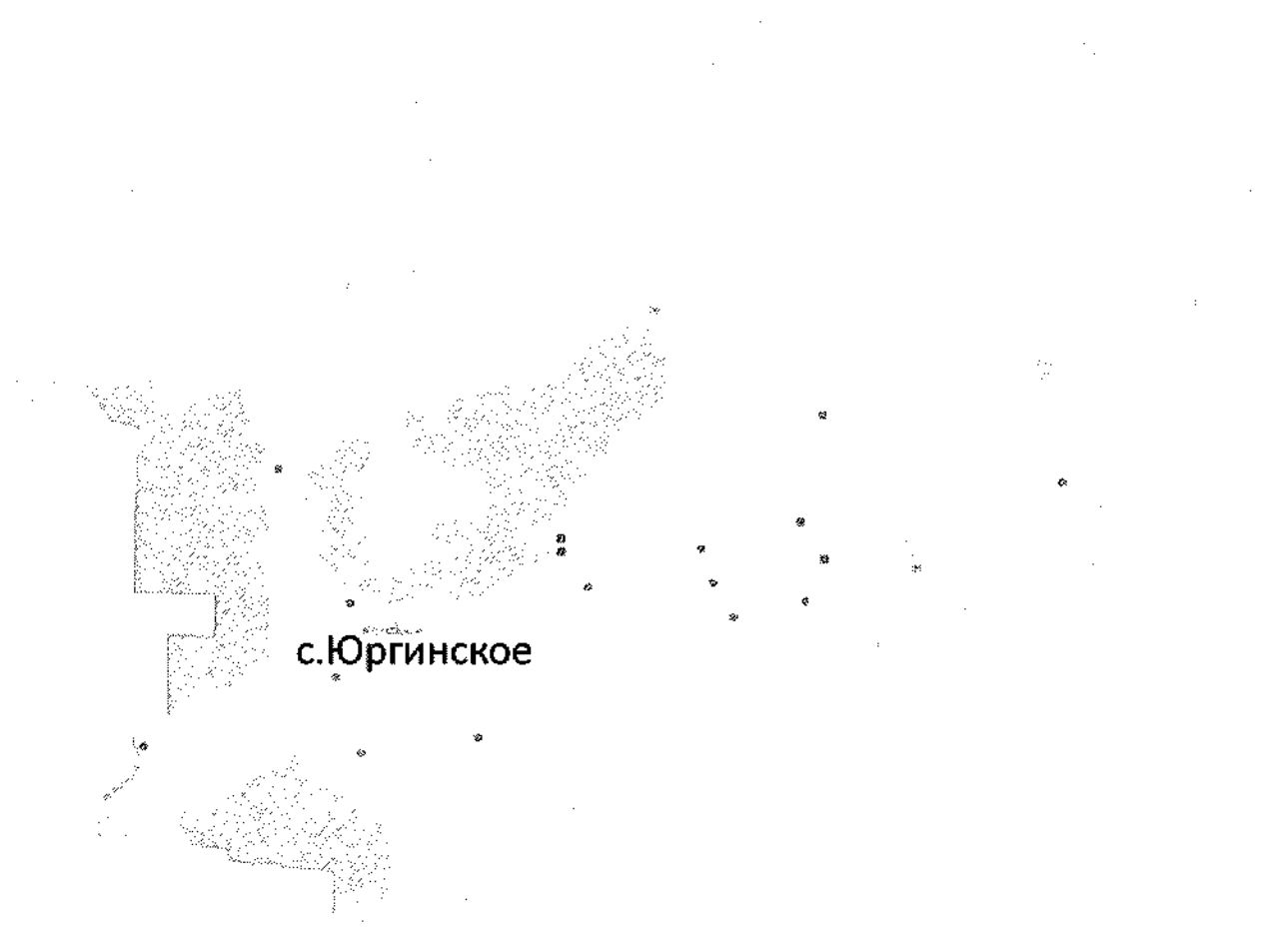
Филиал Упоровская районная больница ГБУЗ ТО «Областная больница №12» (г.Заводоуковск)

Упоровский муниципальный округ



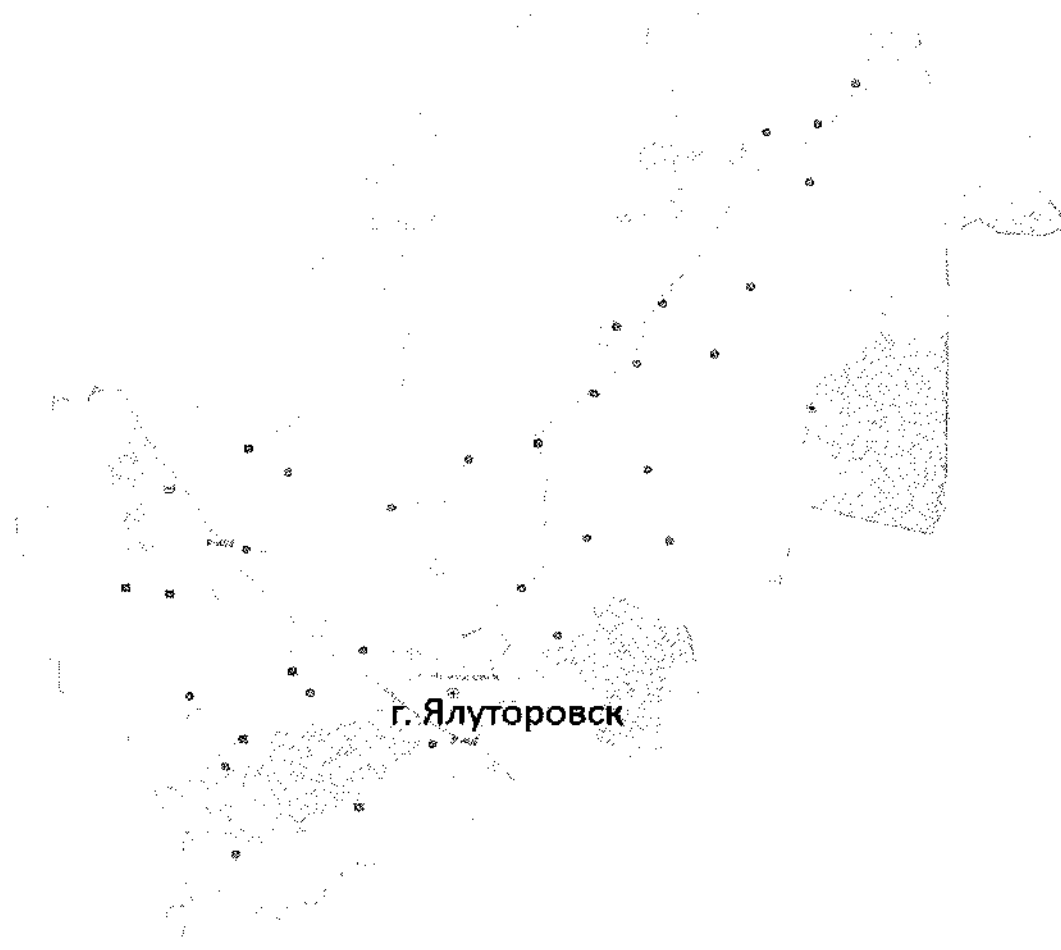
Объединенный филиал №1 Юргинская районная больница ГБУЗ ТО «Областная больница №11» (р.п. Голышманово)

Юргинский муниципальный округ



ГБУЗ ТО «Областная больница №23» (г. Ялutorовск)

Ялutorовский муниципальный округ



ГБУЗ ТО «Областная больница №24» (с. Ярково)

Ярковский муниципальный округ



Для оптимальной организации первичной медико-санитарной помощи населению Тюменской области необходима реновация объектов медицинских организаций, оказывающих первичную медицинскую помощь. Планируемая карта-схема реновации отображена на рисунке 6.

Во исполнение пункта 1.1 принципов модернизации первичного звена здравоохранения, утвержденных постановлением Правительства Российской Федерации от 9 октября 2019 года № 1304, проведен анализ текущего состояния первичного звена здравоохранения.

Тюменская область без автономных округов входит в состав Уральского федерального округа. Общая численность Тюменской области без автономных округов на 01.01.2019 (по данным Росстата) составляет 1518,7 тысяч человек, в том числе детей (0-17 лет) 359,4 тысяч человек. Административным центром Тюменской области без автономных округов является г. Тюмень с численностью населения на 01.01.2019 (по данным Росстата) 788,7 тысяч человек, в том числе детей (0-17 лет) 181,2 тысяч человек.

Муниципальное устройство Тюменской области без автономных округов включает в себя:

- 21 муниципальный округ;
- 1 муниципальный район;
- 4 городских округа, в том числе 3 с численностью населения менее 50 тысяч человек на 01.01.2019.

В соответствии с приложением № 5 к методическим рекомендациям по разработке региональных программ модернизации первичного звена здравоохранения Минздрава России (письмо №17-9/10/2-176 от 15.11.2019) (далее – методические рекомендации) Тюменской областью без автономных округов подготовлены полные комплекты карт-схем размещения медицинских организаций (рисунок 4-6 приложения № 5 к методическим рекомендациям) на 21 муниципальных округах, 1 муниципальном районе и 4 городских округах. Таким образом, комплекты карт-схем размещения медицинских организаций подготовлены Тюменской областью без автономных в разрезе всех муниципальных округов, районов и городских округов.

На территории Тюменской области без автономных округов находится 1229 населенных пунктов, в том числе 65 населенных пунктов с нулевой численностью населения и 0 населенных пунктов, не имеющих прикрепления к медицинской организации, структурному подразделению медицинской организации.

Анализ сети медицинских организаций и структурных подразделений Тюменской области без автономных округов показывает, что сведения по сети медицинских организаций и структурных подразделений, внесенные в паспорт МО и представленные на картах-схемах размещения медицинских организаций, по Тюменской области без автономных округов соответствуют данным федерального статистического наблюдения (далее – ФСН) за 2018 год.

В 2024 году оказание первичной медико-санитарной помощи взрослому населению в рамках трехуровневой системы осуществлялось в 44 медицинских организациях государственной системы здравоохранения, в том числе в

9 городских поликлиниках, 1 стоматологической поликлинике, 18 поликлинических отделениях больниц, 6 центрах, 3 диспансерах, Хосписе, ССМП.

Анализ территориального планирования оказания медицинской помощи имеющейся численности населения в рамках действующей сети медицинских организаций, входящих структурных подразделений, показал, что в Тюменской области без автономных округов имеются медицинские организации, входящие структурные подразделения, обслуживающие численность населения больше или меньше рекомендованной в рамках приказа Минздрава России от 27.02.2016 № 132н «О Требованиях к размещению медицинских организаций государственной системы здравоохранения и муниципальной системы здравоохранения исходя из потребностей населения» и приказа Минздравсоцразвития России от 15.05.2012 № 543н «Об утверждении Положения об организации оказания первичной медико-санитарной помощи взрослому населению».

В Тюменской области без автономных округов имеется:

201 медицинская организация и входящие структурные подразделения, обслуживающие меньше рекомендуемой численности населения, в отношении 5 из которых планируется до 2025 года изменение вида медицинской организации;

16 медицинских организаций, входящих структурных подразделений, обслуживающих больше рекомендуемой численности населения, в отношении 4 из которых планируется до 2025 года изменение вида медицинской организации.

В части обоснования мероприятий до 2025 года по изменению вида медицинской организации, входящего структурного подразделения, отраженных в приложении № 8, необходимо отметить замену следующих ФАПов на амбулатории:

- 1 ГБУЗ ТО Областная больница №13 (с. Исетское) Шороховский ФАП с численностью обслуживаемого населения 2438 человек;
- 2 ГАУЗ ТО Областная больница №19 (г. Тюмень) Переваловский ФАП с численностью обслуживаемого населения 2922 человек;
- 3 ГАУЗ ТО Областная больница №19 (г. Тюмень) Луговской ФАП с численностью обслуживаемого населения 2294 человека;

Так же следует отметить 3 медицинских организаций, которые обслуживают рекомендованную численность населения, но по которым до 2025 года планируется замена ФАПов на амбулатории:

- 1 ГАУЗ ТО «Областная больница №19» (г. Тюмень) Чикчинский ФАП с численностью обслуживаемого населения 1880 человек;

2. ГАУЗ ТО «Областная больница № 19» (г. Тюмень) Каменский ФАП с численностью обслуживаемого населения 2112 человек.

До 2025 года по изменению вида входящих структурных подразделений, отраженных в приложении №7 необходимо отметить замену участковых больниц на врачебные амбулатории:

1. ГАУЗ ТО «Областная больница №19» (г.Тюмень) Борковская участковая больница с численностью обслуживаемого населения 4241 человек;

2. ГБУЗ ТО «Областная больница №3» (г.Тобольск) Байкаловская участковая больница с численностью обслуживаемого населения 3415 человек.

Анализ расстояний от населенных пунктов с численностью населения от 100 до 2000 человек до ближайших медицинских организаций, входящих структурных подразделений, показал, что в Тюменской области без автономных округов отсутствуют населенные пункты вне зоны доступности медицинской помощи.

Основная часть медицинских организаций, оказывающих первичную медико-санитарную помощь, сосредоточена в районах с наибольшей плотностью населения. При этом все районы обеспечены объектами инфраструктуры медицинских организаций, оказывающих первичную медико-санитарную помощь населению.

С целью повышения доступности и качества медицинской помощи населению в 2015 году по распоряжению Правительства Тюменской области от 16.02.2015 года № 142-рп реорганизовано ГБУЗ ТО «Областная больница №4» (г. Ишим) путем присоединения к нему следующих медицинских организаций: ГБУЗ ТО «Областная больница №5» (с. Абатское) - численность населения 15 960 человек, ГБУЗ ТО «Областная больница №7» (с.Армизонское) - численность населения 8 900 человек, ГБУЗ ТО «Областная больница №8» (с.Бердюжье) - численность населения 10275 человек, ГБУЗ ТО «Областная больница №10» (с.Викулово) - численность населения 14 685 человек, ГБУЗ ТО «Областная больница №18» (с. Большое Сорокино) - численность населения 9161 человек.

В 2015 году по распоряжению Правительства Тюменской области от 30.04.2015 года №638-рп реорганизовано ГБУЗ ТО «Областная больница №14» (с. Казанское) путем присоединения к нему следующих медицинских организаций: ГБУЗ ТО «Областная больница №17» (с. Сладково) - численность населения 9500 человек.

В 2015 году по распоряжению Правительства Тюменской области от 30.04.2015 года №639-рп реорганизовано ГБУЗ ТО «Областная больница №12» (г. Заводоуковск) путем присоединения к нему следующих медицинских организаций: ГБУЗ ТО «Областная больница №21» (с. Упорово) - численность населения 19 776 человек.

В 2015 году по распоряжению Правительства Тюменской области от 30.04.2015 года №637-рп реорганизовано ГБУЗ ТО «Областная больница №11» (р. п. Голышманово) путем присоединения к нему следующих медицинских организаций: ГБУЗ ТО «Областная больница №6» (с. Аромашево) - численность населения 9 616 человек, ГБУЗ ТО «Областная больница №16» (с. Омутинское) - численность населения 17649 человек, ГБУЗ ТО «Областная больница

№22» (с. Юргинское) - численность населения 10915 человек.

На территории Тюменской области 31 населенный пункт, с общей численностью населения 3230 человек, находится в труднодоступной зоне («заболотье»). В Вагайском муниципальном округе 5 населенных пунктов, расположенных в труднодоступной зоне, в Нижнетавдинском муниципальном округе – 1, в Тобольском районе – 12, в Уватском муниципальном округе – 13. Во всех указанных населенных пунктах для транспортировки больных используются автозимники, а в летнее время – речной транспорт.

Медицинская эвакуация, из отдалённых, труднодоступных районов региона в медицинские учреждения, в том числе специализированные, осуществляется при использовании санитарной авиации.

Дороги федерального, регионального и муниципального значения отображены на региональном геопортале: https://gis.72to.ru/orbismap/public_map/geoportal72/map5/#67.897516,58.593439/9/22518,22517.

В целях улучшения качества и обеспечения эффективности, своевременности оказания медицинской помощи населению, проживающему в Тюменской области, осуществления контроля за организацией лечебного процесса организована выездная форма работы и составляются графики выездов бригад в структурные подразделения. На 31.12.2019 организованы 93 мобильных бригады, число выездов 3519.

Во исполнение пункта 1.1 принципов модернизации первичного звена здравоохранения, утвержденных постановлением Правительства Российской Федерации от 9 октября 2019 года №1304, проведен анализ схемы оптимального состояния первичного звена здравоохранения.

По результатам проведения мероприятий за период 2021-2025 годы, планируется, что после 2025 года в Тюменской области без автономных округов:

- останутся 194 медицинских организаций, входящих в них структурных подразделений, обслуживающие меньше рекомендуемой численности населения.

- останется 33 медицинских организаций, входящие в них структурные подразделения, обслуживающие больше рекомендуемой численности населения.»

До 2025 года 5 ФАПов заменят на амбулатории, будет завершено строительство ГАУЗ ТО «Городская поликлиника №7» (мкр, Ямальский-2), в 2022 году начато строительство корпуса поликлиники ГАУЗ ТО «Городская поликлиника №9» (мкр. Восточный), поликлиника в г. Ишиме, поликлиника с.Каскара, поликлиники р.п. Богандинский.

До 2025 года не останется медицинских организаций, входящих структурных подразделений, обслуживающие рекомендуемую численность населения, но в отношении которых необходимо изменение вида медицинской организации, входящего структурного подразделения.

Таблица 3

Список медицинских организаций Тюменской области и их структурных подразделений, на базе которых оказывается первичная медико-санитарная помощь населению (в разрезе типов медицинских организаций), по состоянию к 2025 году

№ на карте	Наименование МО	Тип МО	Обслуживаемые населенные пункты	Численность обслуживаемого населения	Мощность (число посещений в смену)	Строительство нового объекта, либо изменение типа МО
1	2	3	4	5	6	7
1	ГБУЗ ТО «Областная клиническая больница №2»	Больница	г. Тюмень	74598	1 794	
2	ГАУЗ ТО «Городская поликлиника №1»	Поликлиника	г. Тюмень	59869	355	
3	ГАУЗ ТО «Городская поликлиника №3»	Поликлиника	г. Тюмень	105611	885	
4	ГАУЗ ТО «Городская поликлиника №3»	Поликлиника	г. Тюмень	61630	795	Капитальный ремонт
5	ГАУЗ ТО «Городская поликлиника №5»	Поликлиника	г. Тюмень	162458	1429	
6	Фельдшерско-акушерский пункт д. Патрушева	ФАП	д. Патрушева	984		
7	ГАУЗ ТО «Городская поликлиника №6»	Поликлиника	г. Тюмень	49189	800	
8	ГАУЗ ТО «Городская поликлиника №8»	Поликлиника	г. Тюмень	92790	760	
9	ГАУЗ ТО «Городская поликлиника №12»	Поликлиника	г. Тюмень	140113	1280	
11	ГАУЗ ТО «Городская поликлиника №13»	Поликлиника	г. Тюмень	41383	350	
12	ГАУЗ ТО «Городская поликлиника №17»	Поликлиника	г. Тюмень	117563	1375	
13	ГБУЗ ТО «Областная больница №4» (г. Ишим)	Больница	г. Ишим с. Стрехнино	72300	1 143	
14	Карасульская участковая больница	Участковая больница	д. Борисовка д. Камышка д. Комсомольская д. Крутые Озерки д. Новоказанка п. Никольский п. Октябрьский с. Карасуль	2156	35	

№ на карте	Наименование МО	Тип МО	Обслуживаемые населенные пункты	Численность обслуживаемого населения	Мощность (число посещений в смену)	Строительство нового объекта, либо изменение типа МО
1	2	3	4	5	6	7
15	Ларихинская участковая больница	Участковая больница	д. Рагозина с. Лариха	1059	62	
16	Плешковская амбулатория	Амбулатория	д. Бутырки д. Лайкова д. Малиновка д. Николаевка д. Октябровка д. Сажино с. Плешково с. Разъезд N40	1188	90	
17	Первопесьяновская амбулатория	Амбулатория	д. Бурлаки д. Екатериновка д. Красивая д. Речка п. Заозерный с. Первопесьяново	832	75	
18	Мизоновская амбулатория	Амбулатория	д. Ревагина с. Мизоново	1142	28	
19	Равнецкий ФАП	ФАП	с. Равнец	486		Замена на модульное здание
20	Макаровский ФАП	ФАП	д. Макарова д. Налимова п. Зеленый	219		
21	Кошкарагайский ФАП	ФАП	д. Кошкарагай	165		
22	Лозовской ФАП	ФАП	п. Лозовое	476		
23	Боровской ФАП	ФАП	д. Заворохино с. Боровое	613		Замена на модульное здание
24	Борисовский ФАП	ФАП	д. Борисовка	180		
26	Прокуткинский ФАП	ФАП	д. Куимова д. Нестерова с. Прокуткино	627		Замена на модульное здание
27	Неволинский ФАП	ФАП	д. Новоивановка д. Тимохина с. Неволина	485		

№ на карте	Наименование МО	Тип МО	Обслуживаемые населенные пункты	Численность обслуживаемого населения	Мощность (число посещений в смену)	Строительство нового объекта, либо изменение типа МО
1	2	3	4	5	6	7
28	Казанский ФАП	ФАП	д. Высоцкая д. Казанка	48		
29	Бокаревский ФАП	ФАП	д. Бокаревка	200		Замена на модульное здание
30	Ершовский ФАП	ФАП	п. Разъезд N37 с. Ершово	407		Замена на модульное здание
31	Нерпинский ФАП	ФАП	д. Нерпино	211		
32	Первотроицкий ФАП	ФАП	д. Ивановка д. Первотроицк	103		
33	Черемшанский ФАП	ФАП	с. Черемшанка	365		Замена на модульное здание
34	Мезенский ФАП	ФАП	д. Мезенка д. Таловка	472		Замена на модульное здание
35	Малоудаловский ФАП	ФАП	д. Малоудалово	251		
36	Большеудаловский ФАП	ФАП	д. Большеудалово	181		
37	Завьяловский ФАП	ФАП	д. Завьялово	178		
38	Зырянский ФАП	ФАП	д. Зырянка	699		
39	Быковский ФАП	ФАП	д. Быкова	297		
40	Ваньковский ФАП	ФАП	д. Ваньковка д. Сорочкина	1121		
41	Пахомовский ФАП	ФАП	с. Пахомова	617		
42	Синицынский ФАП	ФАП	д. Симонова д. Синицына п. Детский дом N 29 п. Детский санаторий п. Дом отдыха	794		
43	Орловский ФАП	ФАП	д. Орловка	108		
44	ФАП Плодопитомник	ФАП	п. Плодопитомник	1280	25	
45	Кукарцевский ФАП	ФАП	д. Кукарцева	104		
46	Десятовский ФАП	ФАП	с. Десятова	414		Замена на модульное здание
47	Бутусовский ФАП	ФАП	с. Бутусово	196		
48	Тоболовский ФАП	ФАП	с. Тоболово	869		Замена на модульное здание
49	Опеновский ФАП	ФАП	д. Опеновка	104		

№ на карте	Наименование МО	Тип МО	Обслуживаемые населенные пункты	Численность обслуживаемого населения	Мощность (число посещений в смену)	Строительство нового объекта, либо изменение типа МО
1	2	3	4	5	6	7
50	Кировский ФАП	ФАП	п. Новокировский	283		
51	Михайловский ФАП	ФАП	д. Михайловка с. Разъезд N36	23		
52	Второпесьяновский ФАП	ФАП	с. Второпесьяново	291		
53	Воронинский ФАП	ФАП	д. Воронина	120		
54	Гагаринский ФАП	ФАП	с. Гагарино	918		
55	Клепиковский ФАП	ФАП	с. Клепиково	798		
56	Новотравнинский ФАП	ФАП	д. Кислое с. Новотравное	543		Замена на модульное здание
57	Шаблыкинский ФАП	ФАП	с. Шаблыкино	238		Замена на модульное здание
58	Голдобинский ФАП	ФАП	д. Голдобино	88		
59	Булановский ФАП	ФАП	д. Булановка	38		
60	Савинский ФАП	ФАП	д. Савина	236		
61	Большеостровский ФАП	ФАП	д. Большой Остров	195		
62	Новолоктинский ФАП	ФАП	с. Новолокти	810		Замена на модульное здание
63	Ожогинский ФАП	ФАП	с. Ожого	61		
64	Локтинский ФАП	ФАП	д. Локти	90		
65	ГБУЗ ТО «Областная больница №12» (г.Заводоуковск)	Больница	г. Заводоуковск п. Криволукский	27 132	810	
66	Новозаимская участковая больница	Участковая больница	п. Участок 24 км с. Новая Заимка	4443	39	
67	Падунская амбулатория	Амбулатория	п. Уково с. Падун	1951	33	Капитальный ремонт
68	Новолыбаевская амбулатория	Амбулатория	д. Карасье д. Комарова с. Новолыбаево	1349	25	
69	Лебедевская амбулатория	Амбулатория	п. Лебедевка	1330	27	
70	Колесниковская амбулатория	Амбулатория	с. Колесниково	1152	32	
71	Бигиловский ФАП	ФАП	с. Бигила	580		
72	Боровинский ФАП	ФАП	с. Боровинка	622		
73	Гилевский ФАП	ФАП	д. Пономарева с. Гилево	1047		
74	Горюновский ФАП	ФАП	с. Горюново	409		

№ на карте	Наименование МО	Тип МО	Обслуживаемые населенные пункты	Численность обслуживаемого населения	Мощность (число посещений в смену)	Строительство нового объекта, либо изменение типа МО
1	2	3	4	5	6	7
75	Дроновский ФАП	ФАП	д. Дронова	467		
76	Каменский ФАП	ФАП	д. Каменка	50		
77	Комиссаровский ФАП	ФАП	с. Комиссарово	20		
78	Комсомольский ФАП	ФАП	п. Комсомольский	819		
79	Кошелевский ФАП	ФАП	д. Кошелева	65		
80	Красный ФАП	ФАП	д. Красная	148		
81	Лесной ФАП	ФАП	п. Лесной	220		
82	Марковский ФАП	ФАП	с. Марково	150		
83	Мичуринский ФАП	ФАП	п. Мичуринский	336		
84	Нижнеингалинский ФАП	ФАП	д. Нижнеингал	135		
85	Новозаимский ФАП	ФАП	д. Новозаимская	108		
86	Озеркинский ФАП	ФАП	п. Озерки	212		
87	Першинский ФАП	ФАП	с. Першино	512		
88	Речной ФАП	ФАП	п. Речной	214		
89	Сединкинский ФАП	ФАП	с. Сединкино	200		
90	Семеновский ФАП	ФАП	с. Семеново	157		Замена на модульное здание
91	Сосновский ФАП	ФАП	с. Сосновка	564		
92	Старозаимский ФАП	ФАП	с. Старая Заимка	475		
93	Степной ФАП	ФАП	п. Зерновой п. Степной	161		
94	Сунгуровский ФАП	ФАП	с. Сунгурово	161		
95	Тумашовский ФАП	ФАП	д. Щучье п. Тумашовский с. Тумашово	946		
96	Урожайный ФАП	ФАП	п. Урожайный	211		
97	Центральный ФАП	ФАП	п. Центральный	321		Замена на модульное здание
98	Шестаковский ФАП	ФАП	д. Покровка с. Шестаково	458		
99	Шиликульский ФАП	ФАП	с. Шиликуль	58		
100	Яковлеский ФАП	ФАП	д. Плюхина с. Яковлево	278		
101	ГБУЗ ТО «Областная больница №23» (г. Ялуторовск)	Больница	г. Ялуторовск д. Анисимовка	38882	1404	

№ на карте	Наименование МО	Тип МО	Обслуживаемые населенные пункты	Численность обслуживаемого населения	Мощность (число посещений в смену)	Строительство нового объекта, либо изменение типа МО
1	2	3	4	5	6	7
102	Киевская врачебная амбулатория	Амбулатория	п. Тугарский с. Киева	1495	22	
103	Заводопетровская врачебная амбулатория	Амбулатория	с. Заводопетровское	487	24	
104	Ивановский ФАП	ФАП	с. Ивановка	246		
105	Большетихвинский ФАП	ФАП	с. Большое Тихвино	82		
106	Малотихвинский ФАП	ФАП	д. Малая Тихвина	53		
107	Асланинский ФАП	ФАП	с. Аслана	478		
108	Осиновский ФАП	ФАП	д. Осинова	137		
109	Озернинский ФАП	ФАП	д. Озерная	68		
110	Краснояровской ФАП	ФАП	д. Авазбакеева д. Красный Яр	207		
111	Петелинский ФАП	ФАП	с. Петелино	752		
112	Бердюгинский ФАП	ФАП	с. Бердюгино	480		
113	Хохловский ФАП	ФАП	с. Хохлово	628		
114	Криволукский ФАП	ФАП	д. Криволукская	330		
115	Старокавдыкский ФАП	ФАП	с. Старый Кавдык	548		
116	Новокавдыкский ФАП	ФАП	д. Новый Кавдык	164		
117	Памятнинский ФАП	ФАП	д. Сосновка с. Памятное	1 068		
118	Прогрессовский ФАП	ФАП	д. Прогресс п. Кавдык	285		
119	Татаросингульский ФАП	ФАП	с. Сингуль Татарский	296		
120	Яровской ФАП	ФАП	д. Яр	292		
121	Беркутский ФАП	ФАП	д. Менгарская д. Черемушки с. Беркут с. Романовское	786		
122	Ревдинский ФАП	ФАП	с. Ревда	118		
123	Куликский ФАП	ФАП	д. Кулики	54		
124	Коктюльский ФАП	ФАП	с. Коктюль	326		
125	Каньгинский ФАП	ФАП	д. Каньга	88		
126	Зиновский ФАП	ФАП	д. Соснина с. Зиново	699		
127	Южнинский ФАП	ФАП	д. Сингуль	186		

№ на карте	Наименование МО	Тип МО	Обслуживаемые населенные пункты	Численность обслуживаемого населения	Мощность (число посещений в смену)	Строительство нового объекта, либо изменение типа МО
1	2	3	4	5	6	7
			д. Южное			
128	Новоатъяловский ФАП	ФАП	с. Новоатъялово	668		
129	Карабашский ФАП	ФАП	д. МалыйКарабашок п. Беркутский с. Карабаш	527		
130	ГБУЗ ТО «Областная больница №4» - Филиал №1 Абатская районная больница	Больница	д. Кареглазова с. Абатское	7261	679	Капитальный ремонт
131	Ленинская амбулатория	Амбулатория	п. Ленинка п.Восток п. Лесной	591	23	
132	Майская амбулатория	Амбулатория	п. Майский	535	23	
133	Ощепковская амбулатория	Амбулатория	д. Спирина с. Ощепково	575	36	
134	Болдырёвский ФАП	ФАП	д. Берендеева д. Сысоева с. Болдырево	480		
135	Банниковский ФАП	ФАП	д. Горки с. Банниково	538		Замена на модульное здание
136	Бобыльский ФАП	ФАП	д. Бобыльск д. Еремина	198		
137	Балаирский ФАП	ФАП	д. Балаир	47		
138	Боковский ФАП	ФАП	д. Бокова	67		
139	Быструшинский ФАП	ФАП	с. Быструха	609		
140	Битиинский ФАП	ФАП	д. Бития	73		
141	Водолазовский ФАП	ФАП	с. Водолазово	90		
142	Конёвский ФАП	ФАП	с. Конevo	454		
143	Кокуйский ФАП	ФАП	д. Кокуй	92		
144	ФАП д. Камышинка	ФАП	д. Камышинка	107		
145	Костылёвский ФАП	ФАП	д. Костылева	64		
146	Логиновский ФАП	ФАП	д. Логинова	97		
147	Лихачёвский ФАП	ФАП	д. Лихачева д. Узлова	39		
148	Лапинский ФАП	ФАП	д. Лапина	118		
149	Марайский ФАП	ФАП	п. Марай	26		

№ на карте	Наименование МО	Тип МО	Обслуживаемые населенные пункты	Численность обслуживаемого населения	Мощность (число посещений в смену)	Строительство нового объекта, либо изменение типа МО
1	2	3	4	5	6	7
			п. Чапаево			
150	Майский ФАП	ФАП	п. Майка	33		
151	Максимовский ФАП	ФАП	д. Максимова д. Земляная	66		
152	Мешалкинский ФАП	ФАП	д. Мешалкина	31		
153	Назаровский ФАП	ФАП	с. Назарово	130		
154	Погорельский ФАП	ФАП	д. Погорелка	78		
155	Пайковский ФАП	ФАП	д. Пайкова	96		
156	Партизанский ФАП	ФАП	п. Партизан	175		
157	Речкуновский ФАП	ФАП	д. Речкунова	44		
158	Смоленский ФАП	ФАП	д. Смоленка	46		
159	Старовяткинский ФАП	ФАП	д. Старовяткина	34		
160	Сычёвский ФАП	ФАП	д. Артамонова с. Сычево	127		
161	Старо-Маслянский ФАП	ФАП	д. Чупина с. Старая Маслянка	121		
162	Тушнолобовский ФАП	ФАП	д. Ефимова д. Земляная д. Репьева с. Тушнолобово	592		
163	Татарский ФАП	ФАП	д. Татарская	127		
164	Тельцовский ФАП	ФАП	д. Тельцова	114		
165	Фирсовский ФАП	ФАП	д. Фирсова д. Бурдина	85		
166	Челноковский ФАП	ФАП	д. Челнокова	92		
167	Чумашкинский ФАП	ФАП	д. Чумашкина	65		
168	Шевыринский ФАП	ФАП	с. Шевырино	427		
169	Шипуновский ФАП	ФАП	д. Шипунова	117		
170	Юргинский ФАП	ФАП	д. Черемшанка д. Юрга	54		
171	Яузакский ФАП	ФАП	д. Яузак	79		
172	Камышинский ФАП	ФАП	д. Камышинская	58		
173	Волостной ФАП	ФАП	д. Волостная	14		
174	ГБУЗ ТО «Областная больница №11» - филиал №2 Аромашевская районная больница	Больница	д. Балаганы д. Таловая д. Чигарева	6696	687	Капитальный ремонт

№ на карте	Наименование МО	Тип МО	Обслуживаемые населенные пункты	Численность обслуживаемого населения	Мощность (число посещений в смену)	Строительство нового объекта, либо изменение типа МО
1	2	3	4	5	6	7
			п. Октябрьский с. Аромашево			
175	Ангарский ФАП	ФАП	д. Ангарка	123		
176	Балахлейский ФАП	ФАП	д. Балахлей	41		
178	Большекусерякский ФАП	ФАП	д. Большой Кусеряк	43		
179	Вагинский ФАП	ФАП	д. Вагина	118		
181	Валгинский ФАП	ФАП	д. Валгина	132		
182	Вилковский ФАП	ФАП	д. Вилкова	37		
183	Кармацкий ФАП	ФАП	д. Кармацкая	191		
184	Кротовский ФАП	ФАП	с. Кротово	214		
185	Малиновский ФАП	ФАП	д. Бусаровка д. Ольгина д. Северная с. Малиновка	323		
186	Малоскарединский ФАП	ФАП	с. Малоскаредное	116		
187	Нефтеперекачивающая станция (нпс)	ФАП	п. Новопетрово	92		
188	Николаевский ФАП	ФАП	д. Николаевка	23		
189	Новоаптулинский ФАП	ФАП	д. Новоаптула д. Нововыигрышнева	267		
190	Новоберезовский ФАП	ФАП	с. Новоберезовка	240		
191	Новопетровский ФАП	ФАП	с. Новопетрово	183		
192	Новоюртинский ФАП	ФАП	д. Новые Юрты	118		
193	Новоуфимский ФАП	ФАП	д. Новоуфимская	92		
194	Овсовский ФАП	ФАП	д. Овсово	60		
196	Русаковский ФАП	ФАП	д. Батурина с. Русаково	252		
197	Слободчиковский ФАП	ФАП	с. Слободчики	311		
198	Смородиновский ФАП	ФАП	д. Смородиновка	63		
199	Сорочинский ФАП	ФАП	д. Иванова с. Сорочкино	231		
200	Усть-Лотовский ФАП	ФАП	д. Усть-Лотовка	37		
201	Уткаминский ФАП	ФАП	д. Уткарма	42		
202	Юрминский ФАП	ФАП	д. Юрминка	305		
203	ГБУЗ ТО «Областная больница №4» - Объединенный филиал №2	Больница	д. Борки, с. Викулово с. Усть-Барсук	6723	445	Капитальный ремонт

№ на карте	Наименование МО	Тип МО	Обслуживаемые населенные пункты	Численность обслуживаемого населения	Мощность (число посещений в смену)	Строительство нового объекта, либо изменение типа МО
1	2	3	4	5	6	7
	Викуловская районная больница					
204	Каргалинская участковая больница	Участковая больница	д. Новоборовая д. Староборовая с. Бобры с. Каргалы с. Серебрянка	664	15	
205	Озернинская участковая больница	Участковая больница	с. Озерное	480	31	
206	Ачимовский ФАП	ФАП	д. Катай с. Ачимово	86		
207	Березинский ФАП	ФАП	д. Иковское с. Березино	308		
208	Боковский ФАП	ФАП	д. Петрова с. Боково	276		
209	Балаганский ФАП	ФАП	с. Балаганы	434	-	Замена на модульное здание
210	Бородинский ФАП	ФАП	д. Александровка с. Бородино	101		
211	Базарихинский ФАП	ФАП	с. Базариха	105		
212	Достоваловский ФАП	ФАП	с. Доставалово	153		
213	Долгушинский ФАП	ФАП	с. Долгушино	92		
214	Ермаковский ФАП	ФАП	д. Резанова с. Еловка с. Ермаки с. Осиновка	220		
215	Заборский ФАП	ФАП	д. Заборка	119		
216	Комиссаровский ФАП	ФАП	д. Комиссаровка д. Новомалахова д. Чаша	106		
217	Калининский ФАП	ФАП	д. Блиниха д. Новоникольск с. Калинино	402		
218	Коточиговский ФАП	ФАП	д. Анценск д. Красная Елань с. Коточиги	461		

№ на карте	Наименование МО	Тип МО	Обслуживаемые населенные пункты	Численность обслуживаемого населения	Мощность (число посещений в смену)	Строительство нового объекта, либо изменение типа МО
1	2	3	4	5	6	7
219	Малаховский ФАП	ФАП	с. Малахово	89		
220	Малышевский ФАП	ФАП	с. Малышево	61		
221	Нововяткинский ФАП	ФАП	с. Нововяткино	278		Замена на модульное здание
222	Поддубровинский ФАП	ФАП	д. Юшкова с. Поддубровное	387		
223	Пестовский ФАП	ФАП	д. Чернышева с. Пестово	90		
224	Скрипкинский ФАП	ФАП	д. Пестовка д. Тамакуль с. Жигули с. Скрипкино	74		
225	Сартамский ФАП	ФАП	с. Покровка с. Сартам	335		
226	Одинский ФАП	ФАП	с. Одно	90		
227	Рябовский ФАП	ФАП	с. Рябово с. Шешуки	200		
228	Тюлешов Борский ФАП	ФАП	д. Тюлешов Бор	56		
229	Чебаклейский ФАП	ФАП	с. Чебаклей	518		
230	Чуртанский ФАП	ФАП	с. Чуртан	367		
231	ГБУЗ ТО «Областная больница №4» - Объединенный филиал №2 Сорокинская районная больница	Больница	с. Большое Сорокино д. Стрельцовка	5779	622	Капитальный ремонт
232	Александровский ФАП	ФАП	с. Александровка	359		
233	Буньковский ФАП	ФАП	д. Бунькова	29		
234	Вознесенский ФАП	ФАП	д. Вознесенка	36		
235	Ворсихинский ФАП	ФАП	с. Ворсиха	293		
236	Воскресенский ФАП	ФАП	д. Воскресенка	35		
237	Городищенский ФАП	ФАП	д. Городище	67		
238	Желнинский ФАП	ФАП	д. Желнина	65		
239	Жидоусовский ФАП	ФАП	с. Жидоусово	107		
240	Знаменщиковский ФАП	ФАП	д. Сергина с. Знаменщиково	140		
241	Калиновский ФАП	ФАП	с. Калиновка	58		
242	Курмановский ФАП	ФАП	д. Курмановка	67		

№ на карте	Наименование МО	Тип МО	Обслуживаемые населенные пункты	Численность обслуживаемого населения	Мощность (число посещений в смену)	Строительство нового объекта, либо изменение типа МО
1	2	3	4	5	6	7
243	Новониколаевский ФАП	ФАП	д. Новониколаевка	59		
244	Новотроицкий ФАП	ФАП	д. Новотроицк	37		
245	п.Нефтяник ФАП	ФАП	д. Преображенка п. Нефтяник	141		
246	Осиновский ФАП	ФАП	с. Осиновка	169		
247	Петровский ФАП	ФАП	д. Петровка	52		
248	Нижнепинингинский ФАП	ФАП	д. Верхнепинигина с. Нижнепинигино	301		
250	Покровский ФАП	ФАП	с. Покровка	131		
249	Рядовиченский ФАП	ФАП	д. Лыкошина д. Московка д. Рядовичи	91		
250	Тихановский ФАП	ФАП	д. Тиханиха	68		
251	Готопутовский ФАП	ФАП	д. Черемшанка с. Готопутово	609		Строительство взамен существующего
252	ГБУЗ ТО «Областная больница №4» - Объединенный филиал №3 Армизонская районная больница	Больница	д. Беяковка д. Бердюгина д. Бузаны д. Гоглина д. Данькова д. Кайнак д. Кировская д. Комлева д. Малый Кайнак д. Октябрьская д. Семискуль д. Снегирева д. Шабалина с. Армизонское	6590		Капитальный ремонт
253	Красноорловский ФАП	ФАП	с. Красноорловское	265		
254	Крашеневский ФАП	ФАП	д. Крашенева	29		
255	Вьялковский ФАП	ФАП	д. Вьялково	49		
256	Прохоровский ФАП	ФАП	с. Прохорово	223		
257	Орловский ФАП	ФАП	с. Орлово	293		

№ на карте	Наименование МО	Тип МО	Обслуживаемые населенные пункты	Численность обслуживаемого населения	Мощность (число посещений в смену)	Строительство нового объекта, либо изменение типа МО
1	2	3	4	5	6	7
258	Ивановский ФАП	ФАП	с. Иваново	360		
259	Раздольский ФАП	ФАП	с. Раздолье	78		
260	Забошенский ФАП	ФАП	д. Забошное	38		
261	Южно-Дубровенский ФАП	ФАП	с. Южно-Дубровное	461		
262	Жиряковский ФАП	ФАП	д. Жиряково	91		
263	Капралихинский ФАП	ФАП	с. Капралиха	134		
267	Яровской ФАП	ФАП	с. Яровое	118		
268	Бурлаковский ФАП	ФАП	д. Бурлаки	109		
269	Половский ФАП	ФАП	д. Полое	30		
270	Плосковский ФАП	ФАП	д. Плоское	49		
271	Калмакский ФАП	ФАП	с. Калмакское	371		
272	Новорямовский ФАП	ФАП	д. Новорямова	85		
273	Меньшиковский ФАП	ФАП	д. Менщикова	62		
274	ГБУЗ ТО «Областная больница №4» - Объединенный филиал №3 Бердюжская районная больница	Больница	д. Глубокое д. Чесноки с. Бердюжье	6519	198	Капитальный ремонт
275	Гагаринский ФАП ФАП	ФАП	д. Гагарина	220		
276	Старорямовский ФАП	ФАП	д. Старорямова д. Сугатова	280		
277	Воробьевский ФАП	ФАП	с. Воробьево	80		
278	Полозаозерский ФАП	ФАП	с. Полозаозерье	381		Замена на модульное здание
279	Кутыревский ФАП	ФАП	д. Кутырева	166		
280	Истошинский ФАП	ФАП	д. Шабурова с. Истошино	483		
281	Луговской ФАП	ФАП	д. Луговая	38		
282	Босоноговский ФАП	ФАП	д. Босоногова	97		
283	Уктузский ФАП	ФАП	д. Шашмурина с. Мурашово с. Полднево с. Уктуз	714		
284	Зарословский ФАП	ФАП	с. Зарослое	296		
285	Власовский ФАП	ФАП	д. Власова	83		
286	Кушлукский ФАП	ФАП	д. Кушлук	41		
287	Половинский ФАП	ФАП	с. Половинное	26		

№ на карте	Наименование МО	Тип МО	Обслуживаемые населенные пункты	Численность обслуживаемого населения	Мощность (число посещений в смену)	Строительство нового объекта, либо изменение типа МО
1	2	3	4	5	6	7
288	Окуневский ФАП	ФАП	д. Первопесьяное с. Окунево	611		
289	Одышкинский ФАП	ФАП	д. Одышка	44		
290	Нестеровский ФАП	ФАП	с. Нестерово	44		
291	Карьковский ФАП	ФАП	д. Карькова	61		
292	Пегановский ФАП	ФАП	с. Пеганово	503		
293	Останинский ФАП	ФАП	д. Останино	68		
294	Мелехинский ФАП	ФАП	с. Мелехино	122		
295	Крашеневский ФАП	ФАП	д. Крашенева	44		
296	ГБУЗ ТО «Областная больница №9» (с. Вагай)	Больница	д. Изюк д. Карелина д. Ульяновка п. Мирный с. Вагай с. Карелинское	6211	262	Капитальный ремонт
297	Дубровинская участковая больница	Участковая больница	д. Араксул д. Красная Гора д. Луговая д. Лукина д. Релка д. Супринская д. Трушниковая д. Шапошникова с. Дубровное	806	50	
298	Абаульский ФАП	ФАП	д. Абаул д. Тамбуряны	239		
299	Аксурский ФАП	ФАП	д. Аллагуловская с. Аксурка	205		
300	Бегишевский ФАП	ФАП	с. Бегишево	155		
301	Быковский ФАП	ФАП	д. Быкова д. Елань-Яр д. Катангуй д. Ренчики	135		
302	Вершинский ФАП	ФАП	д. Вершинская	135		
303	Второвагайский ФАП	ФАП	с. Второвагайское	207		Замена на

№ на карте	Наименование МО	Тип МО	Обслуживаемые населенные пункты	Численность обслуживаемого населения	Мощность (число посещений в смену)	Строительство нового объекта, либо изменение типа МО
1	2	3	4	5	6	7
						модульное здание
304	Второбегишевский ФАП	ФАП	д. Долговская с. Бегишевское	153		
305	Второкуларовский ФАП	ФАП	д. Киселева д. Полуянова с. Куларовское	202		
306	Второсалинский ФАП	ФАП	д. Второсалинская	175		
307	Зареченский ФАП	ФАП	д. Бурлаки д. Ермаки д. Журавлева д. Сивкова д. Сухова п. Заречный с. Домнино	1282	25	Замена на модульное здание
308	Индерский ФАП	ФАП	д. Индери	193		
309	Инжуринский ФАП	ФАП	д. Ламбина д. Симонова п. Инжура	163		
310	Иртышский ФАП	ФАП	п. Иртыш	290		
311	Казанский ФАП	ФАП	с. Казанское	460		
312	Карагайский ФАП	ФАП	д. Еланская д. Ишаирская с. Большой Карагай	360		
313	Касьяновский ФАП	ФАП	д. Береговая д. Криванкова д. Экстезерь с. Касьяново	270		
314	Кобякский ФАП	ФАП	д. Кобякская д. Яркова	168		Замена на модульное здание
315	Комсомольский ФАП	ФАП	д. Истяцкая п. Комсомольский	283		
316	Конданский ФАП	ФАП	д. Малые Конданы д. Межевая	87		
317	Куларовский ФАП	ФАП	д. Елань д. Накуларова	278		Замена на модульное здание

№ на карте	Наименование МО	Тип МО	Обслуживаемые населенные пункты	Численность обслуживаемого населения	Мощность (число посещений в смену)	Строительство нового объекта, либо изменение типа МО
1	2	3	4	5	6	7
			д. Уфа д. Шевелева с. Куларово			
318	Кульмаметский ФАП	ФАП	д. Кульмаметская	124		
319	Курьинский ФАП	ФАП	п. Курья	262		
320	Малоуватский ФАП	ФАП	д. Малый Уват	107		
321	Митькинский ФАП	ФАП	с. Митькинское	161		
322	Осиновский ФАП	ФАП	д. Веселинская д. Одинарская д. Осиновская	978		
323	Первомайский ФАП	ФАП	п. Кордон п. Первомайский с. Бегитино	389		
324	Птицкий ФАП	ФАП	д. Бушмина д. Копылова д. Полина д. Полино-Ашлык д. Томская с. Птицкое	490		
325	Старопогостовский ФАП	ФАП	д. Старый Погост	118		
326	Сулейменский ФАП	ФАП	д. Сулейменская	196		
327	Супринский ФАП	ФАП	д. Малобыкова д. Первые Салы д. Юлташи с. Супра	451		Замена на модульное здание
328	Сычевский ФАП	ФАП	с. Сычево	54		
329	Тукузский ФАП	ФАП	д. Лямчай с. Тукуз	857		
330	Ушаковский ФАП	ФАП	д. Петровщина с. Ушаково	363		Замена на модульное здание
331	Фатеевский ФАП	ФАП	д. Баишевская д. Березовка д. Выдумка д. Доронина д. Истомина	315		

№ на карте	Наименование МО	Тип МО	Обслуживаемые населенные пункты	Численность обслуживаемого населения	Мощность (число посещений в смену)	Строительство нового объекта, либо изменение типа МО
1	2	3	4	5	6	7
			д. Каренгина д. Кошкаин д. Поварнина д. Созонова д. Соснова д. Шабры с. Фатеево			
332	Черноковский ФАП	ФАП	д. Большая Плесовская д. Малая Плесовская с. Копотилы с. Черное	899		
333	Шестовский ФАП	ФАП	д. Малюгина д. Степановка с. Шестовое	291		Замена на модульное здание
334	Шишкинский ФАП	ФАП	с. Ашлык с. Шишкина	491		
335	Юрминский ФАП	ФАП	д. Лаймы д. Юрмы д. Янкова	561		
336	ГБУЗ ТО «Областная больница №11» (р. п. Голышманово)	Больница	р.п. Голышманово	15591	685	Капитальный ремонт
337	Малышенская амбулатория	Амбулатория	д. Михайловка д. Мокрушина д. Одина д. Русакова д. Свирина с. Малышенка	794	37	Замена на модульное здание
338	Ражевская амбулатория	Амбулатория	с. Ражево	489	68	
339	Алексеевский ФАП	ФАП	д. Алексеевка	46		
340	Боровлянский ФАП	ФАП	д. Боровлянка	321		
341	Бескозобовский ФАП	ФАП	д. Святославка д. Успенка с. Бескозобово	240		
342	Гладиловский ФАП	ФАП	д. Кутырева	613		

№ на карте	Наименование МО	Тип МО	Обслуживаемые населенные пункты	Численность обслуживаемого населения	Мощность (число посещений в смену)	Строительство нового объекта, либо изменение типа МО
1	2	3	4	5	6	7
			с. Гладилово			
344	Глубоковский ФАП	ФАП	д. Глубокая	73		
345	Голышмановский ФАП	ФАП	с. Голышманово	327		Замена на модульное здание
346	Горбуновский ФАП	ФАП	д. Горбунова	78		
347	Дранковский ФАП	ФАП	д. Дербень д. Дранкова	137		
348	Евсинский ФАП	ФАП	с. Евсино	229		Замена на модульное здание
349	Земляновский ФАП	ФАП	д. Брованова д. Земляная	310		Замена на модульное здание
350	Козловский ФАП	ФАП	д. Козловка	74		
351	Королевский ФАП	ФАП	д. Винокурова д. Кармацкая с. Королево	384		
352	Комсомольский ФАП	ФАП	п. Комсомольский	87		
353	Крупининский ФАП	ФАП	д. Крупинина	37		
354	Кузнецовский ФАП	ФАП	д. Кузнецова	60		
355	Ламенский ФАП	ФАП	п. Ламенский	450		
356	Лапушинский ФАП	ФАП	д. Лапушина д. Темная	113		
357	Малиновский ФАП	ФАП	д. Малиновка	25		
358	Малоемецкий ФАП	ФАП	д. Малоемецк	89		
359	Медведевский ФАП	ФАП	с. Медведево	624		
360	Мелкозеровский ФАП	ФАП	д. Мелкозерова	73		
361	Никольский ФАП	ФАП	д. Никольск	120		
362	Хмелевский ФАП	ФАП	д. Новая Хмелевка д. Хмелевка	143		
363	Одинский ФАП	ФАП	д. Одина	114		
364	Оськинский ФАП	ФАП	д. Оськина	84		
365	Плотинский ФАП	ФАП	д. Плотина	34		
366	Робчуковский ФАП	ФАП	д. Робчуки	46		
367	Садовщиковский ФАП	ФАП	д. Садовщикова	72		
368	Свистовский ФАП	ФАП	д. Свистуха	49		
369	Скарединский ФАП	ФАП	д. Скарединка	39		

№ на карте	Наименование МО	Тип МО	Обслуживаемые населенные пункты	Численность обслуживаемого населения	Мощность (число посещений в смену)	Строительство нового объекта, либо изменение типа МО
1	2	3	4	5	6	7
370	Скаредновский ФАП	ФАП	д. Басаргина д. Скаредная	50		
371	Солодиловский ФАП	ФАП	д. Солодилова	37		
372	Среднечирковский ФАП	ФАП	с. Средние Чирки	277		
373	Терехинский ФАП	ФАП	д. Новоселки д. Терехина	71		
374	Турлаковский ФАП	ФАП	д. Большие Чирки д. Турлаки	67		
375	Усть-Ламенский ФАП	ФАП	д. Гришина с. Усть-Ламенка	511		
376	Усть-Малочирковский ФАП	ФАП	д. Усть-Малые Чирки	43		
377	Черемшанский ФАП	ФАП	д. Черемшанка	255		Замена на модульное здание
378	Шулындинский ФАП	ФАП	д. Шулындино	153		
379	ГБУЗ ТО «Областная больница №13» (с. Исетское)	Больница	д. Пастухова п. Марино п. Школьный с. Исетское	7999	530	Капитальный ремонт
380	ГБУЗ ТО Областная больница №13 (с. Исетское) Коммунаровская амбулатория	Амбулатория	п. Коммунар	2676	33	Замена на модульное здание
382	Архангельский ФАП	ФАП	с. Архангельское	722		
383	Бархатовский ФАП	ФАП	с. Бархатово	633		
384	Бобылевский ФАП	ФАП	с. Бобылево	520		
385	Битюковский ФАП	ФАП	д. Битюки	167		
386	Батеневский ФАП	ФАП	д. Батени	141		
387	Ботниковский ФАП	ФАП	д. Ботники	97		
388	Верхнебешкильский ФАП	ФАП	с. Верхнебешкиль	598		
389	Верхнеингальский ФАП	ФАП	с. Верхний Ингал	465		
390	Гаевский ФАП	ФАП	д. Гаева	210		
391	Денисовский ФАП	ФАП	с. Денисово	293		
392	Зерновский ФАП	ФАП	п. Зерновой	130		
393	Ишимский ФАП	ФАП	п. Ишимский	74		
394	Красновский ФАП	ФАП	с. Красново	593		
395	Кирсановский ФАП	ФАП	д. Кирсанова	62		

№ на карте	Наименование МО	Тип МО	Обслуживаемые населенные пункты	Численность обслуживаемого населения	Мощность (число посещений в смену)	Строительство нового объекта, либо изменение типа МО
1	2	3	4	5	6	7
396	Красногорский ФАП	ФАП	с. Красногорское	203		
397	Кировский ФАП	ФАП	п. Кировский	855		
398	Кукушкинский ФАП	ФАП	д. Кукушки д. Миролюбова	425		
399	Лобановский ФАП	ФАП	д. Лобанова д. Созонова	145		
400	Логовский ФАП	ФАП	д. Лога	155		
401	Мининский ФАП	ФАП	с. Минино	716		
402	Малышевский ФАП	ФАП	д. Малыши	205		
403	Новиковский ФАП	ФАП	п. Новикова	278		
404	Онуфриевский ФАП	ФАП	д. Онуфриево	84		
405	Решетниковский ФАП	ФАП	д. Ершина д. Решетникова	256		
406	Рассветовский ФАП	ФАП	с. Рассвет	1020		
407	Рафайловский ФАП	ФАП	с. Рафайлово	1103		
408	Станиченский ФАП	ФАП	с. Станичное	309		
409	Солобоевский ФАП	ФАП	с. Солобоево	1133	25	Замена на модульное здание
410	Сизиковский ФАП	ФАП	д. Осина д. Сизикова	96		
411	Слобода-Бешкильский ФАП	ФАП	с. Слобода-Бешкиль	1114		
412	Турушевский ФАП	ФАП	д. Турушево	126		
413	Шороховский ФАП	ФАП	с. Шорохово	2438	22	Замена на модульное здание амбулатории
414	ГБУЗ ТО «Областная больница №14 имени В.Н. Шанаурина» (с. Казанское)	Больница	с. Казанское	7692	430	Капитальный ремонт
415	Челюскинская врачебная амбулатория	Амбулатория	д. Михайловка д. Новоселы п. Челюскинцев	357	35	Капитальный ремонт
416	Ильинская участковая больница	Участковая больница	с. Ильинка	1211	69	
417	Афонькинский ФАП	ФАП	д. Паленка с. Афонькино	467		
418	Баландинский ФАП	ФАП	д. Баландина	199		

№ на карте	Наименование МО	Тип МО	Обслуживаемые населенные пункты	Численность обслуживаемого населения	Мощность (число посещений в смену)	Строительство нового объекта, либо изменение типа МО
1	2	3	4	5	6	7
419	Благодатновский ФАП	ФАП	д. Благодатное	181		
420	Большеченчерский ФАП	ФАП	с. Большая Ченчерь	302		
421	Большаяярковский ФАП	ФАП	д. Большие Ярки	799		
422	Вакаринский ФАП	ФАП	д. Вакарино	5		
423	Викторовский ФАП	ФАП	д. Викторовка	52		
424	Вознесенский ФАП	ФАП	с. Вознесенка	40		
425	Гагарьевский ФАП	ФАП	с. Гагарье	521		
426	Грачевский ФАП	ФАП	д. Грачи	383		
427	Дальнетравнинский ФАП	ФАП	д. Дальнетравное	132		
428	Долматовский ФАП	ФАП	д. Долматово	50		
429	Дубынский ФАП	ФАП	с. Дубынка	433		
430	Ельцовский ФАП	ФАП	д. Ельцово	164		
431	Зареченский ФАП	ФАП	д. Заречка	203		Замена на модульное здание
432	Копотиловский ФАП	ФАП	д. Копотилово	286		
433	Коротаевский ФАП	ФАП	д. Коротаевка	64		
434	Кугаевский ФАП	ФАП	с. Кугаево	72		
435	Малоченчерский ФАП	ФАП	д. Малая Ченчерь	201		
436	Малоярковский ФАП	ФАП	д. Боровлянка д. Малые Ярки	187		
437	Новоалександровский ФАП	ФАП	д. Новоалександровка	236		
438	Новогеоргиевский ФАП	ФАП	д. Новогеоргиевка	90		
439	Новопокровский ФАП	ФАП	д. Новопокровка	32		
440	Новоселезневский ФАП	ФАП	п. Новоселезнево	3332		
441	Огневский ФАП	ФАП	с. Огнево	380		
442	Песчановский ФАП	ФАП	д. Песчаное	371		
443	Пешневский ФАП	ФАП	с. Пешнево	340		
444	Сладчанский ФАП	ФАП	д. Сладчанка	125		
445	Смирновский ФАП	ФАП	с. Смирное	396		
446	Чирковский ФАП	ФАП	д. Чирки	326		
447	Шагаловский ФАП	ФАП	д. Шагалово	135		
448	Шадринский ФАП	ФАП	д. Шадринка	207		
449	Ярвской ФАП	ФАП	с. Ярвское	452		
450	ГБУЗ ТО «Областная больница №15» (с. Нижняя Тавда)	Больница	п. Кунчур с. Нижняя Тавда	15818	373	Капитальный ремонт

№ на карте	Наименование МО	Тип МО	Обслуживаемые населенные пункты	Численность обслуживаемого населения	Мощность (число посещений в смену)	Строительство нового объекта, либо изменение типа МО
1	2	3	4	5	6	7
			с. Чернорка			
451	Антипинский ФАП	ФАП	д. Вершина д. Камышинка д. Турнаева с. Антипино с. Елань с. Кускургуль с. Троицкое	619	56	Замена на модульное здание
452	Бухтальская врачебная амбулатория	Амбулатория	д. Ахманы д. Казанка д. Новоуфимка с. Бухтал	541	35	
453	Велижанская участковая больница	Участковая больница	д. Аракчина д. Малые Велижаны д. Московка с. Велижаны	1387	84	Замена на модульное здание амбулатории
454	Чугунаевский ФАП	ФАП	д. Юрты-Иска п. Чугунаево	655		
455	Антроповский ФАП	ФАП	с. Антропово	106		
456	Андрюшинский ФАП	ФАП	с. Андрюшино	362		Замена на модульное здание
457	Большезаморозовский ФАП	ФАП	д. Большая Заморозовка д. Малая Заморозовка	127		
458	Березовский ФАП	ФАП	д. Калиновка д. Соколовка п. Березовка	503		
459	Девятковский ФАП	ФАП	с. Девятково	168		
460	Искинский ФАП	ФАП	с. Иска	813		
461	Карагандинский ФАП	ФАП	п. Карагандинский	221		
462	Канашский ФАП	ФАП	д. Белая Дуброва д. Понизовка с. Канаш	290		
	Картымский ФАП	ФАП	П Картымский	182		
463	Киндерский ФАП	ФАП	д. Байкал	384		

№ на карте	Наименование МО	Тип МО	Обслуживаемые населенные пункты	Численность обслуживаемого населения	Мощность (число посещений в смену)	Строительство нового объекта, либо изменение типа МО
1	2	3	4	5	6	7
			д. Ивашкина д. Маслянка с. Киндер			
464	Ключевской ФАП	ФАП	д. Шапуль п. Гузенеевский п. Ключи с. Ипкуль	377		
465	Конченбургский ФАП	ФАП	с. Конченбург	160		
466	Красноярский ФАП	ФАП	д. Красный Яр с. Носырево с. Тандашково	247		
467	Малохуторский ФАП	ФАП	д. Большой Хутор д. Малый Хутор	167		
468	Миясский ФАП	ФАП	д. Морозовка п. Нижнепристанской п. Первомайский с. Мияссы	470		
469	Новоникольский ФАП	ФАП	д. Веселая Грива д. Герасимовка п. Ахманский с. Новоникольское	277		
470	Новопокровский ФАП	ФАП	д. Новопокровка	210		
471	Новотроицкий ФАП	ФАП	д. Иска-Чебаково д. Новоникольская с. Новотроицкое	190		
472	Петрунькинский ФАП	ФАП	с. Петрунькино	59		
	Паченский ФАП	ФАП	с. Паченка	147		
473	Сартовский ФАП	ФАП	с. Сартово	131		
474	Тарманский ФАП	ФАП	д. Нижние Тарманы с. Средние Тарманы	510		
475	Торгилинский ФАП	ФАП	д. Мияги д. Тангачи п. Торгили	178		
476	Тукманский ФАП	ФАП	п. Тукман	185		
477	Тюневская амбулатория	амбулатория	д. Штакульская	1011	34	

№ на карте	Наименование МО	Тип МО	Обслуживаемые населенные пункты	Численность обслуживаемого населения	Мощность (число посещений в смену)	Строительство нового объекта, либо изменение типа МО
1	2	3	4	5	6	7
			с. Тюнево			
478	Черепановский ФАП	ФАП	д. Бугры д. Крысова д. Сосновка с. Еремино с. Черепаново	400		
479	Лесозаводский ФАП	ФАП	п. Лесозаводский	151		
480	ГБУЗ ТО «Областная больница №11» - Объединенный филиал №1 Омутинская центральная районная больница	Больница	д. Новостройка п. Кошелевский с. Омутинское	9657	533	Капитальный ремонт
481	Вагайская врачебная амбулатория	Амбулатория	п. Разъезд N29 п. Садовый с. Вагай с. Казарма 10 км	3048	56	
482	Ситниковская врачебная амбулатория	Участковая больница	д. Тетеркина п. Рассвет с. Ситниково	1713	49	Замена на модульное здание
483	Большекрутинский ФАП	ФАП	д. Большекрутинская	127		
484	Большекрасноярский ФАП	ФАП	д. Красноярская д. Малый Краснояр с. Большой Краснояр	814		
485	Вагайский ФАП	ФАП	д. Вагайская	186		
486	Журавлевский ФАП	ФАП	д. Шаньгина с. Журавлевское	453		
487	Зимовье-Вагайский ФАП	ФАП	с. Зимовье-Вагай	80		
488	Кашевской ФАП	ФАП	д. Кашевская	245		
489	Крутинский ФАП	ФАП	д. Крутинская	166		
490	Малокрутинский ФАП	ФАП	д. Малая Крутая	97		
491	Новодеревенский ФАП	ФАП	д. Новодеревенская	136		
492	Окуневский ФАП	ФАП	д. Окуневская	122		
493	Окуневский ФАП .	ФАП	с. Окуневское	294		
494	Пиниговский ФАП	ФАП	д. Медвежка д. Пиньгина д. Савинова	149		

№ на карте	Наименование МО	Тип МО	Обслуживаемые населенные пункты	Численность обслуживаемого населения	Мощность (число посещений в смену)	Строительство нового объекта, либо изменение типа МО
1	2	3	4	5	6	7
			д. Солоновка			
495	Русаковский ФАП	ФАП	д. Русаково д. Сорокина	67		
496	Свободской ФАП	ФАП	д. Свобода	109		
497	Слободской ФАП	ФАП	д. Слободская	21		
498	Томский ФАП	ФАП	д. Томская	67		
499	Червянский ФАП	ФАП	д. Червянка	102		
500	Шабановский ФАП	ФАП	с. Шабаново	536		
501	Южно-Плетневский ФАП	ФАП	с. Южно-Плетнево	307		
502	Дмитриевский ФАП	ФАП	д. Дмитриевка	56		
503	ГБУЗ ТО «Областная больница №14» - Филиал №1 Сладковская районная больница	Больница	д. Большое д. Кочкарное с. Сладково	3524	354	
504	Маслянская участковая больница	Больница	п. Маслянский Разъезд №42 с. Станичное с. Травное	1333	47	Капитальный ремонт
505	Менжинская амбулатория	Амбулатория	с. Менжинское	193	22	
506	Усовская амбулатория	Амбулатория	с. Усово	479	56	Замена на модульное здание
507	Александровский ФАП	ФАП	с. Александровка	400		
508	Красивский ФАП	ФАП	д. Красивое	106		
509	Пелевинский ФАП	ФАП	с. Пелевино	60		
510	Таволжанский ФАП	ФАП	д. Таволжан	167		
511	Михайловский ФАП	ФАП	д. Михайловка	115		
512	Покровский ФАП	ФАП	д. Покровка	123		
513	Большекуртальский ФАП	ФАП	д. Большой Куртал	12		
514	Лопазновский ФАП	ФАП	с. Лопазное	451		
515	Катайский ФАП	ФАП	д. Катайск д. Щербаково	140		
516	Каравайский ФАП	ФАП	д. Каравай	35		
517	Новоказанский ФАП	ФАП	с. Новоказанка	41		
518	Майский ФАП	ФАП	д. Майка д. Остропятово	414		
519	Гуляй-Польский ФАП	ФАП	д. Гуляй-Поле	45		

№ на карте	Наименование МО	Тип МО	Обслуживаемые населенные пункты	Численность обслуживаемого населения	Мощность (число посещений в смену)	Строительство нового объекта, либо изменение типа МО
1	2	3	4	5	6	7
520	Хантиновский ФАП	ФАП	д. Хантиновка д. Вознесенка	40		
521	Никулинский ФАП	ФАП	с. Никулино	394		
522	Степновский ФАП	ФАП	д. Задонка с. Степное	151		
523	Гляденский ФАП	ФАП	д. Гляден	19		
524	Бековский ФАП	ФАП	с. Беково	27		
525	Шадринский ФАП	ФАП	д. Станиченская д. Шадринка	94		
526	Ловцовский ФАП	ФАП	п. Победа с. Ловцово	104		
527	Выстрельский ФАП	ФАП	д. Выстрел	19		
528	Малиновский ФАП	ФАП	д. Малиново	134		
529	Новоандреевский ФАП	ФАП	д. Викуловка д. Новоандреевка д. Свердловская д. Стрункино Разъезд N44	502		
530	Рождественский ФАП	ФАП	д. Рождественка	100		
531	Политотдельский ФАП	ФАП	д. Новониколаевка п. Политотдельский	49		
532	Малокуртальский ФАП	ФАП	д. Малый Куртал	61		
533	ГАУЗ ТО «Областная больница №19» (г. Тюмень)	Больница	г. Тюмень д. Ожогина д. Патрушева д. Пышма	5931	1 015	Новое модульное здание
534	Боровская участковая больница	Участковая больница	р.п. Боровский	2178	433	
535	Червишевская врачебная амбулатория	Амбулатория	с. Червишево	4720	45	Капитальный ремонт
536	Онохинская врачебная амбулатория	Амбулатория	с. Онохино	4347	57	
537	Кулаковская врачебная амбулатория	Амбулатория	с. Кулаково	3177	20	Замена на модульное здание
538	Московская врачебная амбулатория	Амбулатория	д. Дербыши д. Дударева п. Московский	9389	40	

№ на карте	Наименование МО	Тип МО	Обслуживаемые населенные пункты	Численность обслуживаемого населения	Мощность (число посещений в смену)	Строительство нового объекта, либо изменение типа МО
1	2	3	4	5	6	7
			п. Утешевский			
539	Винзилинская участковая больница	Участковая больница	р.п. Винзили	14544	520	Замена на модульное здание поликлиники
540	Мальковская врачебная амбулатория	Амбулатория	д. Ошкукова с. Мальково	3410	72	
541	Успенская участковая больница	Участковая больница	с. Успенка	4748	82	Замена на модульное здание амбулатории
542	Горьковская врачебная амбулатория	Амбулатория	с. Горьковка	3200	46	
543	Новотарманская участковая больница имени Н.И Хворостенко	Участковая больница	п. Новотарманский п. Туринский	3691	170	
544	Борковская участковая больница	Участковая больница	с. Борки	1752	55	Замена на модульное здание амбулатории
545	Ембаевская врачебная амбулатория	Амбулатория	д. Тураева с. Ембаево	4240	105	Замена на модульное здание
546	Богандинская поликлиника	Поликлиника	р.п. Богандинский	10192	111	Строительство поликлиники
547	Каскаринская врачебная амбулатория	Амбулатория	д. Вилижаны с. Каскара	8664	105	Строительство поликлиники
548	Андреевский ФАП	ФАП	п. Андреевский	2718		
549	Акияровский ФАП	ФАП	д. Большие Акияры д. Малые Акияры	1023		
550	Левашовский ФАП	ФАП	с. Леваша	400		
551	Мичуринский ФАП	ФАП	д. Костылева с. Мичурино	255		
552	Чаплыковский ФАП	ФАП	д. Чаплык	92		
553	Другановский ФАП	ФАП	д. Друганова д. Черная Речка	478		Замена на модульное здание
554	Головинский ФАП	ФАП	д. Головина	266		
555	Каменский ФАП	ФАП	д. Коняшина д. Насекина д. Речкина с. Каменка	2112		Замена на амбулаторию

№ на карте	Наименование МО	Тип МО	Обслуживаемые населенные пункты	Численность обслуживаемого населения	Мощность (число посещений в смену)	Строительство нового объекта, либо изменение типа МО
1	2	3	4	5	6	7
556	Кулигинский ФАП	ФАП	с. Кулига	670		
557	Луговской ФАП	ФАП	с. Луговое	2294		Замена на модульное здание амбулатории
558	Падеринский ФАП	ФАП	д. Падерина	1685		
559	Гусевский ФАП	ФАП	с. Гусево	869		
560	Мулашинский ФАП	ФАП	с. Муллаши	769		
561	Железно-Переборский ФАП	ФАП	д. Железный Перебор	201		
562	Богандинский ФАП	ФАП	с. Богандинское	264		
563	Пышминский ФАП	ФАП	д. Пышминка	222		
564	Криводановский ФАП	ФАП	д. Криводанова	634		
565	Чикчинский ФАП	ФАП	с. Чикча	1880	56	Замена на модульное здание амбулатории
566	Якушинский ФАП	ФАП	д. Якуши	1058		
567	Есауловский ФАП	ФАП	д. Есаулова	898		
568	Субботинский	ФАП	д. Паренкина д. Субботина	918		
569	Зыряновский ФАП	ФАП	д. Зырянка п. Гужевое	1158		
570	Ушаковский ФАП	ФАП	д. Елань д. Ушакова	1035		
571	Молодежный ФАП	ФАП	д. Ушакова-2	1426		
572	Переваловский ФАП	ФАП	д. Зубарева п. Подъем с. Перевалово	3094	53	Замена на модульное здание амбулатории
573	Молчановский ФАП	ФАП	д. Молчанова	308		Замена на модульное здание
574	Наримановский ФАП	ФАП	д. Нариманова	1105		
575	Решетниковский ФАП	ФАП	д. Решетникова	672		
576	Салаирский ФАП	ФАП	с. Салаирка	1076		
577	Созоновский ФАП	ФАП	с. Созоново	1587		
578	Щербаковский ФАП	ФАП	с. Щербак	200		
579	Кунчурский ФАП	ФАП	п. Кунчур	702		
580	Яровской ФАП	ФАП	п. Источник	4205		

№ на карте	Наименование МО	Тип МО	Обслуживаемые населенные пункты	Численность обслуживаемого населения	Мощность (число посещений в смену)	Строительство нового объекта, либо изменение типа МО
1	2	3	4	5	6	7
			с. Яр			
581	Марайский ФАП	ФАП	д. Марай с. Аманадское	152		
582	Княжевский ФАП	ФАП	д. Кыштырла д. Песьянка с. Княжево	971		Замена на модульное здание
583	Новотуринский ФАП	ФАП	п. Новотуринский	864		
584	Янтыковский ФАП	ФАП	д. Янтык	565		
585	Малиновский ФАП	ФАП	д.Малиновка	578		
586	ГБУЗ ТО «Областная больница №3» (г. Тобольск)	Больница	г. Тобольск	102 859	1 431	Замена на модульное здание
587	Абалакская участковая больница	Участковая больница	с. Абалак	707	54	
588	Байкаловская участковая больница	Участковая больница	д. Алга д. Ирек д. Куприна с. Байкалово	1860	38	Замена на модульное здание амбулатории
589	Овсянниковская врачебная амбулатория	Амбулатория	д. Карташи д. Кугаева д. Овсянникова д. Тренина д. Усольцева	327	60	
590	Надцинская врачебная амбулатория	Амбулатория	п. Надцы п. Пенья	520	45	
591	Прииртышская врачебная амбулатория	Амбулатория	п. Прииртышский	1823	24	
592	Кутарбитская врачебная амбулатория	Амбулатория	д. Бишура д. Бобова д. Новая Бишура д. Худякова с. Кутарбитка д. Турба	753	44	
593	Малозоркальцевская врачебная амбулатория	Амбулатория	д. Абрамова д. Винокурова д. Медведчикова д. Экстезерь	1210	56- 38	Замена на модульное здание

№ на карте	Наименование МО	Тип МО	Обслуживаемые населенные пункты	Численность обслуживаемого населения	Мощность (число посещений в смену)	Строительство нового объекта, либо изменение типа МО
1	2	3	4	5	6	7
			с. Малая Зоркальцева			
594	Бизинская врачебная амбулатория	Амбулатория	д. Исеневская с. Бизино	901	23	
595	Абалакский ФАП	ФАП	д. Араповская	764		
596	Ачирский ФАП	ФАП	д. Ачиры	236		
597	Байгаринский ФАП	ФАП	д. Байгара	67		
598	Башковский ФАП	ФАП	д. Башкова д. Веснина д. Денисова д. Дурынина	565		
599	Блинниковский ФАП	ФАП	д. Большая Блинникова д. Меримовская	43		
600	Булашовский ФАП	ФАП	д. Нижнерепина д. Редькина д. Чушумова с. Булашово	571		
601	Верхнеаремзянский ФАП	ФАП	с. Верхние Аремзяны	239		
602	Вармахлийский ФАП	ФАП	д. Вармахли д. Топкинбашева	70		
603	Ворогушенский ФАП	ФАП	д. Иртышатские Юрты д. Сабанаки с. Ворогушино	578		
604	Дектяревский ФАП	ФАП	д. Ушакова с. Дегтярево	359		
605	Еланский ФАП	ФАП	д. Елань	32		
606	Епанчинский ФАП	ФАП	д. Епанчина	241		
607	Ермаковский ФАП	ФАП	д. Суклем д. Эртигарка с. Ермаково	125		
608	Загваздинский ФАП	ФАП	д. Вахрушева д. Загваздина	250		
609	Иземетевский ФАП	ФАП	д. Иземеть	122		
610	Ингаирский ФАП	ФАП	п. Ингаир	204		
611	Ишменевский ФАП	ФАП	д. Ишменева	109		

№ на карте	Наименование МО	Тип МО	Обслуживаемые населенные пункты	Численность обслуживаемого населения	Мощность (число посещений в смену)	Строительство нового объекта, либо изменение типа МО
1	2	3	4	5	6	7
612	Карачинский ФАП	ФАП	д. Долбилова д. Шишкина с. Карачино	466		
613	Кориковский ФАП	ФАП	д. Корикова	12		
614	Лайтамакский ФАП	ФАП	с. Лайтамак	310		
615	Ломаевский ФАП	ФАП	д. Ломаева	317		
616	Масловский ФАП	ФАП	д. Маслова д. Пушнютская	266		Замена на модульное здание
617	Медянский ФАП	ФАП	д. Медянки Русские д. Медянки Татарские	201		
618	Нижнеаремзянский ФАП	ФАП	д. Лыткина д. Нижние Аремзяны	818		
619	Нердинский ФАП	ФАП	д. Нерда	6		
620	Октябрьский ФАП	ФАП	п. Октябрьский	52		
621	Подрезовский ФАП	ФАП	д. Подрезова	153		
622	Полуяновский ФАП	ФАП	д. Мостовая д. Полуянова д. Шамша	288		
623	Преображенский ФАП	ФАП	с. Преображенка	173		
624	Ростошинский ФАП	ФАП	д. Ростошь	102		
625	Санниковский ФАП	ФАП	д. Бакшеева с. Санниково	431		
626	Сетовский ФАП	ФАП	п. Сетово	636		
627	Соколовский ФАП	ФАП	д. Михайловка д. Соколовка	123		
628	Старицкий ФАП	ФАП	д. Симонова д. Старицкая д. Томилова д. Устамак	226		
629	Сузгунский ФАП	ФАП	д. Савина, п. Сузгун	80		
630	Тахтагульский ФАП	ФАП	д. Тахтагул	83		
631	Тоболтуринский ФАП	ФАП	д. Качипова д. Мартяшева д. Тоболтура	240		
632	Топкинский ФАП	ФАП	д. Топкинская	60		

№ на карте	Наименование МО	Тип МО	Обслуживаемые населенные пункты	Численность обслуживаемого населения	Мощность (число посещений в смену)	Строительство нового объекта, либо изменение типа МО
1	2	3	4	5	6	7
			д. Янгутум			
633	Турбинский ФАП	ФАП	д. Турбинская	104		
634	Ушаровский ФАП	ФАП	д. Заимка-Тренина д. Зольникова д. Македонова д. Малокугаева д. Новоселова д. Носкинская д. Панова д. Пивнова с. Подъемка с. Ушарова	178		
635	Сибиряковский ФАП	ФАП	п. Сибиряк	202		Замена на модульное здание
636	Левобережье ФАП	ФАП	тер. Левобережье Савинский Затон	1 436		
637	Левобережье ФАП	ФАП	тер. Левобережье Бекерево	545		
638	Иртышский ФАП	ФАП	мкр. Иртышский	1979		
639	Хмелевский ФАП	ФАП	д. Ахманай д. Хмелева	313		
640	Чебургинский ФАП	ФАП	д. Чебурга	136		
641	Черкашинский ФАП	ФАП	д. Черкашина	22		
642	Чукманский ФАП	ФАП	д. Кирюшина д. Клепалова д. Ровдушка д. Чукманка	113		
643	Шестаковский ФАП	ФАП	д. Бабандина д. Панушкова д. Шестакова с. Бронниково	159		
644	ГБУЗ ТО «Областная больница №20» (с. Уват)	Больница	с. Уват	5614	421	
645	Туртасская участковая больница	Участковая больница	п. Туртас	5368	101	

№ на карте	Наименование МО	Тип МО	Обслуживаемые населенные пункты	Численность обслуживаемого населения	Мощность (число посещений в смену)	Строительство нового объекта, либо изменение типа МО
1	2	3	4	5	6	7
646	Демьяновская амбулатория	Амбулатория	д. Герасимовка д. Калемьяга д. Нефедова д. Шилова с. Демьянское с. Юровск	1841	55	
647	Демьянская амбулатория	Амбулатория	п. Демьянка	3040	65	
648	Алымский ФАП	ФАП	д. Трошина с. Алымка	181		
649	Яровской ФАП	ФАП	д. Лучкина д. Яр	59		
650	Горнослинкинский ФАП	ФАП	д. Луговослинкина с. Горнослинкино	380		
651	Ивановский ФАП	ФАП	д. Березовка д. Остров д. Ялба с. Ивановка	509		
652	Нагорновский ФАП	ФАП	п. Нагорный	188		
653	Красноярский ФАП	ФАП	д. Малый Нарыс д. Сафьянка с. Красный Яр	363		
654	Сергеевский ФАП	ФАП	д. Сергеевка	17		
655	Осинниковский ФАП	ФАП	д. Лебаут с. Осинник	225		
656	Першинский ФАП	ФАП	д. Верхний Роман п. Першино	324		
657	Мугенский ФАП	ФАП	п. Муген	308		
658	Тугаловский ФАП	ФАП	с. Тугалово	116		
659	Укинский ФАП	ФАП	д. Уки	89		
660	Солянский ФАП	ФАП	д. Ищик д. Солянка	302		
661	ГБУЗ ТО «Областная больница №12» - Филиал Упоровская районная больница	Больница	д. Губина д. Коклягина д. Тютрина с. Суерка	8899	646	Капитальный ремонт

№ на карте	Наименование МО	Тип МО	Обслуживаемые населенные пункты	Численность обслуживаемого населения	Мощность (число посещений в смену)	Строительство нового объекта, либо изменение типа МО
1	2	3	4	5	6	7
			с. Упорово			
662	Пятковская врачебная амбулатория	Амбулатория	с. Пятково	977	81	Капитальный ремонт
663	Емуртлинская врачебная амбулатория	Амбулатория	п. Емуртлинский с. Бердюгино с. Емуртла	1570	70	Капитальный ремонт
664	Карагужевский ФАП	ФАП	д. Карагужева	129		
665	Черновский ФАП	ФАП	д. Черная	676		Замена на модульное здание
666	Шашовский ФАП	ФАП	д. Шашова	104		
667	Чащинский ФАП	ФАП	д. Кокуй д. Чащина с. Николаевка	179		
668	Скородумский ФАП	ФАП	д. Московка с. Скородум	428		
669	Слободчинский ФАП	ФАП	с. Слободчики	188		
670	Тюменцевский ФАП	ФАП	д. Тюменцева	112		
671	Старощадринский ФАП	ФАП	д. Старая Шадрина	132		
672	Нижнеманайский ФАП	ФАП	д. Ниходская д. Сосновка с. Нижнеманай	192		
673	Тополевский ФАП	ФАП	д. Тополевка с. Верхнеманай	232		
674	Октябрьский ФАП	ФАП	п. Октябрьский	237		
675	Нифакский ФАП	ФАП	д. Нифаки	118		
676	Первомайский ФАП	ФАП	п. Первомайский	54		
677	Видоновский ФАП	ФАП	д. Видонова	212		
678	Бызовский ФАП	ФАП	с. Бызово	498		
679	Буньковский ФАП	ФАП	д. Короткова с. Буньково	479		
680	Дубровинский ФАП	ФАП	п. Дубровинский	116		
681	Кашаирский ФАП	ФАП	д. Кашаир д. Старая Нерпа	153		
682	Ингалинский ФАП	ФАП	с. Ингалинское	571		
683	Коркинский ФАП	ФАП	с. Коркино	387		
684	Крашенининский ФАП	ФАП	д. Пантелеевка	301		

№ на карте	Наименование МО	Тип МО	Обслуживаемые населенные пункты	Численность обслуживаемого населения	Мощность (число посещений в смену)	Строительство нового объекта, либо изменение типа МО
1	2	3	4	5	6	7
			д. Суклем с. Крашенинино			
685	Кизаковский ФАП	ФАП	п. Кизак	130		
686	Киселевский ФАП	ФАП	с. Киселево	176		
687	Липихинский ФАП	ФАП	с. Липиха	291		
688	Лыковский ФАП	ФАП	д. Лыково	167		
689	Моревский ФАП	ФАП	с. Морев	43		
690	Масалинский ФАП	ФАП	д. Маркова с. Масали	783		
691	Механизаторовский ФАП	ФАП	д. Осеева п. Механизаторов	246		
692	Петропавловский ФАП	ФАП	д. Петропавловка	125		
693	Поспеловский ФАП	ФАП	д. Поспелова	50		
694	Пушкаревский ФАП	ФАП	д. Пушкарева	65		
695	Одиновский ФАП	ФАП	д. Боровушка д. Дробинина д. Лескова с. Одино	198		
696	ГБУЗ ТО «Областная больница №11» - Объединенный филиал №1 Юргинская районная больница	Больница	с. Юргинское	6461	463	Капитальный ремонт
697	Новотаповская врачебная амбулатория	Амбулатория	с. Новый Тап	582	30	
698	Североплетнёвская врачебная амбулатория	Амбулатория	с. Северо-Плетнево	797	34	
699	Агаракский ФАП	ФАП	д. Сергеева с. Агарак	243		
700	Бушуевский ФАП	ФАП	с. Бушуево	372		
701	Бельховский ФАП	ФАП	д. Бельховка	43		
702	Володинский ФАП	ФАП	д. Маркелова с. Володино	361		
703	Заозёрский ФАП	ФАП	д. Заворуева д. Заозерная д. Колычева д. Палецкая д. Чурина	535		

№ на карте	Наименование МО	Тип МО	Обслуживаемые населенные пункты	Численность обслуживаемого населения	Мощность (число посещений в смену)	Строительство нового объекта, либо изменение типа МО
1	2	3	4	5	6	7
704	Зоновский ФАП	ФАП	д. Барсуки д. Синьга с. Зоново	431		
705	Лабинский ФАП	ФАП	с. Лабино	262		
706	Лесновский ФАП	ФАП	д. Бучиха с. Лесное	711		
707	Ново-Деревенский ФАП	ФАП	д. Новая Деревня	27		
708	Соколовский ФАП	ФАП	д. Андреева д. Одина д. Соколова д. Субботина	102		
709	Трошинский ФАП	ФАП	д. Малая Трошина	41		
710	Шипаковский ФАП	ФАП	д. Дегтярева д. Некрасово с. Шипаково	351		
711	Чумановский ФАП	ФАП	д. Чуманова	29		
712	ГБУЗ ТО «Областная больница №24» (с. Ярково)	Больница	п. Мостовой п. Светлоозерский с. Южаково с. Ярково	9128	538	
713	Покровская амбулатория	Амбулатория	с. Покровское	1465	16	
714	Веселый ФАП	ФАП	п. Веселый с. Дубровное	1 099		
715	Аксаринский ФАП	ФАП	д. Аксарина д. Антипина	213		
716	Варваринский ФАП	ФАП	д. Варвара п. Варваринский	812		
717	Агальянский ФАП	ФАП	д. Никольская с. Агалья	79		
718	Большекрасноярский ФАП	ФАП	д. Большой Краснояр д. Малый Эсаул д. Ульянова	308		Замена на модульное здание
719	Верхнесидоровский ФАП	ФАП	д. Александровка с. Верхнесидорово	127		
720	Гилевский ФАП	ФАП	д. Бачкун	667		

№ на карте	Наименование МО	Тип МО	Обслуживаемые населенные пункты	Численность обслуживаемого населения	Мощность (число посещений в смену)	Строительство нового объекта, либо изменение типа МО
1	2	3	4	5	6	7
			д. Березов Яр д. Дуброва с. Гилево			
721	Дулепинский ФАП	ФАП	д. Дулепина	29		
722	Заречный ФАП	ФАП	д. Артамонова д. Иска п. Заречный п. Шпалозаводский	183		
723	Иевлевский ФАП	ФАП	д. Ганихина д. Первомаевка с. Иевлево	302		
724	Караульноярский ФАП	ФАП	д. Новокурская с. Караульнояр	471		Строительство взамен существующего
725	Карбанский ФАП	ФАП	д. Карбаны	209		Строительство взамен существующего
726	Космаковский ФАП	ФАП	д. Космакова	224		
727	Куртюганский ФАП	ФАП	д. Куртюганы	206		
728	Маранский ФАП	ФАП	д. Бигила д. Бор с. Маранка с. Матмасы	530		
729	Мотушинский ФАП	ФАП	д. Мотуши	460		
730	Никитинский ФАП	ФАП	д. Никитина	206		
731	Новоалександровский ФАП	ФАП	д. Михайловка д. Новотроицкая с. Новоалександровка	404		
732	Новокаишкульский ФАП	ФАП	с. Новокаишкуль	584		
733	Новонердинский ФАП	ФАП	д. Новонерда	366		
734	Новоселовский ФАП	ФАП	д. Плавнова д. Чеганова с. Новоселово	398		
735	Петропавловский ФАП	ФАП	д. Комарица д. Петропавловка	234		Строительство взамен

№ на карте	Наименование МО	Тип МО	Обслуживаемые населенные пункты	Численность обслуживаемого населения	Мощность (число посещений в смену)	Строительство нового объекта, либо изменение типа МО
1	2	3	4	5	6	7
			п. Абаевский			существующего
736	Плехановский ФАП	ФАП	с. Плеханово	293		Строительство взамен существующего
737	Сакандыковский ФАП	ФАП	д. Сакандыкова д. Тараканова	234		
738	Сеитовский ФАП	ФАП	д. Еманаул п. Советский с. Сеиты	159		
739	Сорокинский ФАП	ФАП	д. Липовка д. Мазурова с. Сорокино	433		
740	Староалександровский ФАП	ФАП	с. Староалександровка	416		
741	Старокаишкульский ФАП	ФАП	д. Старый Каишкуль	153		
742	Усаловский ФАП	ФАП	с. Усалка	559		
743	Усть-Тавдинский ФАП	ФАП	п. Усть-Тавда	441		Строительство взамен существующего
744	Чечкинский ФАП	ФАП	д. Малая Чечкина с. Чечкино	556		
745	Шатановский ФАП	ФАП	д. Шатанова	212		
746	Щетковский ФАП	ФАП	с. Щетково	675		
747	Щучья ФАП	ФАП	д. Щучья	126		
748	Юртоборвский ФАП	ФАП	д. Тарханы д. Юртобор	239		
749	Бачелинский ФАП	ФАП	с. Бачелино	153		
750	Тюменская больница ФГБУЗ ЗСМЦ ФМБА России	Больница	г. Тюмень	23333		
751	Тобольская больница ФГБУЗ ЗСМЦ ФМБА России	Больница	Тюменская область г. Тобольск мкр. Иртышский п. Сумкино	8017		
752	ГАУЗ ТО «Госпиталь для ветеранов войн»	Больница	поликлиника - г. Тюмень	3601		

№ на карте	Наименование МО	Тип МО	Обслуживаемые населенные пункты	Численность обслуживаемого населения	Мощность (число посещений в смену)	Строительство нового объекта, либо изменение типа МО
1	2	3	4	5	6	7
			стационар - г. Тюмень Тюменская область			
	Итого по всем учреждениям			1 608 494	28589	

Таблица 4

Населенные пункты с численностью населения более 100 человек, расположенные вне зоны доступности медицинских организаций, оказывающих ПМСП, по состоянию к 2025 году

№ на карте	Наименование НП	Численность населения	Наименование ближайшей МО и структурного подразделения, оказывающего ПМСП	Расстояние до МО по дорогам общего пользования (км)	Причина не обеспечения доступности
-	-	-	-	-	-

Figure 14 shows the
 a) and b) are the two different types of the

[illegible]

[illegible][illegible]

[illegible]

Приложение № 6
к постановлению Правительства
Тюменской области
от 21 мая 2025 г. № 327-п

Приложение
к приложению №10
к паспорту региональной программы

***Пояснительная записка «Анализ кадрового обеспечения
медицинских организаций Тюменской области (без автономных
округов), оказывающих первичную медико-санитарную помощь»***

По состоянию на 31.12.2021 в первичном звене государственного здравоохранения Тюменской области работает 4271 врач, в том числе, врачей центральных районных больниц и районных больниц – 1066 человек. Врачей станций и отделений скорой медицинской помощи – 96 человек. В результате реализации программных мероприятий показатель численности врачей в первичном звене здравоохранения должен составить 4517 человек.

Таблица 1

**Врачи, занятые в первичном звене государственной системы
здравоохранения (чел.)**

Год	2019	2020	2021	2022	2023	2024	2025
Кол-во, чел.	4227	4251	4271	4350	4424	4462	4517

По состоянию на 31.12.2021 коэффициент совместительства врачей в первичном звене здравоохранения составляет 1,1, в том числе врачей центральных районных больниц и районных больниц – 1,2; коэффициент совместительства врачей оказывающих скорую медицинскую помощь – 1,0. В результате реализации программных мероприятий показатель коэффициента совместительства врачей в первичном звене здравоохранения должен составить не более 1,2.

Таблица 2

**Коэффициент совместительства врачей, занятых в первичном звене го-
сударственной системы здравоохранения**

Год	2019	2020	2021	2022	2023	2024	2025
Кое-т совм.	1,1	1,1	1,1	1,1	1,1	1,1	1,1

По состоянию на 31.12.2021 в первичном звене государственного здравоохранения Тюменской области работает 9372 средних медицинских

работников, в том числе средних медицинских работников центральных районных больниц и районных больниц – 3978 человек. Численность средних медицинских работников, оказывающих скорую медицинскую помощь составляет на 31.12.2021 года – 1042 человека. В результате реализации программных мероприятий показатель численности средних медицинских работников в первичном звене здравоохранения должен составить 9782 человека.

Таблица 3

Средние медицинские работники, занятые в первичном звене государственной системы здравоохранения, чел.

Год	2019	2020	2021	2022	2023	2024	2025
Кол-во, чел.	9019	9342	9372	9447	9549	9674	9782

По состоянию на 31.12.2021 коэффициент совместительства средних медицинских работников в первичном звене здравоохранения составляет 1,1, в том числе центральных районных больниц и районных больниц – 1,2. Коэффициент совместительства средних медицинских работников, оказывающих скорую медицинскую помощь – 1,0. В результате реализации программных мероприятий показатель коэффициента совместительства врачей в первичном звене здравоохранения должен составить не более 1,2.

Таблица 4

Коэффициент совместительства средних медицинских работников, занятых в первичном звене государственной системы здравоохранения

Год	2019	2020	2021	2022	2023	2024	2025
Коэф-т совм.	1	1	1	1	1	1	1

В кадровый сегмент региональной программы включены мероприятия, реализация которых направлена на сокращение дефицита медицинских работников медицинских организаций, участвующих в программе модернизации первичного звена здравоохранения:

1) Анализ обеспеченности кадрами первичного звена регионального здравоохранения с учетом территориального планирования Тюменской области, транспортной доступности населенных пунктов, численности прикрепленного (обслуживаемого) населения, территориальных особенностей. Мероприятие состоит из оценки дефицита кадров; включение в показатели оценки руководителей государственных медицинских организаций Тюменской области без автономных округов обеспечение коэффициента совместительства не более 1,2; включение в показатели оценки руководителя государственных медицинских организаций Тюменской области показателя укомплектованности по врачам не менее 95%, по среднему медицинскому персоналу не менее – 96,4%.

По данным Федеральной службы государственной статистики население Тюменской области на 1 января 2021 года составило 1 543 389, в том числе сельское население составило 497 483 человек (32,2% населения).

Обеспеченность врачами, работающими в медицинских организациях государственной системы здравоохранения Тюменской области на 31 декабря 2013 года – 41,0 на 10000 населения, на 31 декабря 2021 года – 41,9 на 10000 населения (+2,2%), показатель по региону выше показателя по Российской Федерации на 10,3% (38,0). Динамика показателя обеспеченности населения муниципальных округов, муниципального района Тюменской области врачами в период с 2014 по 2021 гг. представлена в таблице 5.

Таблица 5

**Обеспеченность врачами всех специальностей
на 10 тыс. населения (чел.) в разрезе муниципальных образований,
всего**

Наименование муниципального образования	Обеспеченность врачами на 10 000 населения							
	2014г.	2015г.	2016г.	2017г.	2018 г.	2019г.	2020г.	2021г.
г.Тюмень	55,6	54,7	54,2	55,3	55,6	55,9	58,9	58,3
г.Тобольск и Тобольский муниципальный район	28,8	29,0	29,6	30,2	31,1	30,7	29,1	29,1
г.Ишим и Ишимский муниципальный округ	26,4	26,5	27,3	28,6	27,8	30,0	29,5	30,2
Абатский муниципальный округ	22,4	19,1	16,8	18,2	17,9	17,9	16,9	16,9
Армизонский муниципальный округ	29,9	25,9	25,7	24,7	24,8	23,8	21,9	20,2
Аромашевский муниципальный округ	19	17,3	17,6	18	19,3	23,2	19,8	17,7
Бердюжский муниципальный округ	20,1	20,2	19,4	19,5	16,8	17,7	19,8	16,5
Вагайский муниципальный округ	16,1	17,1	17,3	15,9	17	16,1	16,1	19,1
Викуловский муниципальный округ	20,3	19,9	19,3	18,1	18,3	19,0	19,9	18,4
Голышмановский муниципальный округ	21,8	21,5	21,5	19,7	19,2	20,0	23,1	23,2
Заводоуковский муниципальный	22,0	22,5	21,5	21,8	22,8	23,0	26,5	27,1

Наименование муниципального образования	Обеспеченность врачами на 10 000 населения							
	2014г.	2015г.	2016г.	2017г.	2018 г.	2019г.	2020г.	2021г.
округ								
Исетский муниципальный округ	15,1	14,7	16,0	15,0	15,1	15,5	17,3	17,5
Казанский муниципальный округ	21,8	20,5	21,1	20,8	22,0	21,1	19,8	19,1
Н-Тавдинский муниципальный округ	18,0	17,7	16,7	18,5	19,1	20,1	23,1	21,6
Омутинский муниципальный округ	19,6	20,7	20,9	20,6	21,3	19,7	19,3	18,7
Сладковский муниципальный округ	18,0	17,4	17,8	19,2	19,6	19,6	20,1	23,2
Сорокинский муниципальный округ	22,9	20,1	21,2	19,6	18,9	13,7	14,9	14,2
Тюменский муниципальный округ	21,0	20,8	20,5	19,1	19,7	20,1	19,6	19,9
Уватский муниципальный округ	21,8	20,9	23,5	23,5	24,5	25,0	21,7	18,8
Упоровский муниципальный округ	19,8	19,2	17,2	16,8	18,0	18,0	22,2	24,8
Юргинский муниципальный округ	17,8	17,9	14,7	15,7	18,5	19,4	19,7	18,3
Ялуторовский муниципальный округ	24,0	23,1	21,1	20,0	22,4	24,4	23,6	23,2
Ярковский муниципальный округ	17,0	17,3	17,1	17,2	17,3	16,8	18,2	17,1
По Тюменской области без АО	40,8	38,4	38,4	39,2	40,0	40,5	41,2	41,9

По среднему медицинскому персоналу наблюдается увеличение показателя обеспеченности. Динамика обеспеченности на 10 000 населения средним медицинским персоналом по Тюменской области составила +5,4%.

На 31 декабря 2021 года обеспеченность медицинских организаций государственной системы здравоохранения Тюменской области составила

91,2 на 10000 населения, что выше показателя по Российской Федерации на 7,0% (85,3).

Динамика показателя обеспеченности средним медицинским персоналом в 2014-2021 годах представлена в таблице 6.

Таблица 6

**Обеспеченность средним медицинским персоналом
на 10 тыс. населения (чел.) в разрезе муниципальных образований,
всего**

Наименование муниципального образования	Обеспеченность средним медицинским персоналом на 10 тыс. населения							
	2014г.	2015г.	2016г.	2017г.	2018г.	2019г.	2020г.	2021г.
г.Тюмень	91,2	92,7	89,5	87,1	87,2	87,3	99,8	99,9
г.Тобольск и Тобольский муниципальный район	96,5	100,2	100,8	98,0	100,0	99,9	99,0	98,5
г.Ишим и Ишимский муниципальный округ	103,3	112	112,3	113,6	115	118,8	123,5	126,3
Абатский муниципальный округ	111,3	105,2	100,8	103,7	104,2	103,6	104,0	103,4
Армизонский муниципальный округ	95	92,7	89,9	88,2	87,5	87,5	91,0	89,9
Аромашевский муниципальный округ	91,2	94	93,5	92,7	97,5	94,6	96,0	99,8
Бердюжский муниципальный округ	107,7	108,2	108,9	110,3	111,1	108,3	105,5	105,1
Вагайский муниципальный округ	69,1	66,8	65,7	65,1	66,2	66,7	71,0	72,4
Викуловский муниципальный округ	100,8	101,4	102,5	101,7	96,9	96,3	99,3	103,5
Голышмановский муниципальный округ	85,7	88,7	90,6	90,1	93,8	95,4	99,8	100,8
Заводоуковский муниципальный округ	77,2	83,6	81,6	77,3	83,3	85,9	84,5	88,6
Исетский муниципальный округ	66,5	67,9	70,5	73,1	72,8	75,1	70,3	68,9
Казанский муниципальный округ	91,6	93,4	97,5	95,7	95,1	100,7	106,8	103,4
Н-Тавдинский муниципальный округ	61,6	64	57,4	58,5	60,2	65,6	67,4	61,1
Омутинский	83,5	89,3	84,1	93,2	92,9	91,8	94,0	95,2

муниципальный округ								
Сладковский муниципальный округ	89,1	91,7	89,1	94,1	96,2	98,1	98,3	103,2
Сорокинский муниципальный округ	110,6	114,5	115,2	113,5	117,7	117,7	111,7	110,2
Тюменский муниципальный округ	38,8	37,5	36,9	35,5	36,0	37,1	36,7	35,9
Уватский муниципальный округ	105,4	104,2	104,6	104,3	102,2	100,6	101,9	98,5
Упоровский муниципальный округ	87,5	89,5	82,3	84,5	86,5	88,0	93,1	99,6
Юргинский муниципальный округ	84,0	89,7	88,1	83,8	93,6	93,6	98,4	105,4
Ялуторовский муниципальный округ	89,0	93,8	91,7	91,9	96,4	96,8	98,8	98,1
Ярковский муниципальный округ	68,0	68,4	64,7	64,5	64,8	63,0	66,8	69,7
По Тюменской области без АО	86,6	88,7	86,7	85,3	86,6	87,6	90,7	91,2

Показатель обеспеченность населения врачами, оказывающими медицинскую помощь в амбулаторных условиях, составил на 31 декабря 2021 года – 26,5 на 10 тыс. населения.

Укомплектованность врачебных должностей в подразделениях, оказывающих медицинскую помощь в амбулаторных условиях физическими лицами составляет – 92,7% (при коэффициенте совместительства 1,04), укомплектованность должностей среднего медицинского персонала в подразделениях, оказывающих медицинскую помощь в амбулаторных условиях оказывающих медицинскую помощь в амбулаторных условиях физическими лицами – 96,7% (при коэффициенте совместительства 1,01), плановый показатель к 2025 году по врачам – 89,6 %, среднему медицинскому персоналу – 96,4% при коэффициенте совместительства не более 1,2.

Укомплектованность физическими лицами врачей и среднего медицинского персонала физическими лицами в динамике за 2014-2021 гг. представлено в таблице 7 и 8, соответственно.

Таблица 7

Укомплектованность физическими лицами (врачи, %) в разрезе муниципальных образований, всего

Наименование	Укомплектованность физическими лицами (врачи)
--------------	---

муниципального образования	2014 г.	2015г.	2016г.	2017г.	2018 г.	2019г.	2020г.	2021г
г.Тюмень	93,1	91,7	87,2	90,9	91,9	92,8	89,0	96,0
г.Тобольск и Тобольский муниципальный район	87,4	79,4	80,3	81,3	83,2	81,9	90,9	68,4
г.Ишим и Ишимский муниципальный округ	77,4	76,1	76,2	80	75,4	76,2	82,4	76,3
Абатский муниципальный округ	80,8	72,1	66,3	70,5	68,2	68,6	79,4	72,0
Армизонский муниципальный округ	88,9	75,6	77,4	74,2	76,7	80	88,9	79,1
Аромашевский муниципальный округ	84,8	78,4	77,6	72,4	61,5	71,6	67,8	58,6
Бердюжский муниципальный округ	77,9	75,2	74,3	74,3	64,3	68,5	85,7	70,1
Вагайский муниципальный округ	70,1	67	68,6	63,8	66,7	61,4	78,6	86,4
Викуловский муниципальный округ	74,4	71,3	70,6	66,7	68,3	70,7	85,1	81,2
Голышмановский муниципальный округ	85,7	84,2	82,4	75	60,9	63,9	73,7	70,8
Заводоуковский муниципальный округ	77,3	78,4	76,2	77,6	78,7	77,7	91,7	83,3
Исетский муниципальный округ	79,6	77,6	80,4	76	74,5	75,7	92,5	83,5
Казанский муниципальный округ	79	74,1	77	74,4	78,3	75	71,5	78,4
Н-Тавдинский муниципальный округ	73	72,2	66,1	68,9	70,6	71,5	88,9	80,3
Омутинский муниципальный	60,7	62,9	73,2	74,9	69	68,2	71,4	69,1

округ								
Сладковский муниципальный округ	72,7	66,7	66,7	68,4	67,2	67,2	68,4	73,3
Сорокинский муниципальный округ	69,2	72,7	75,7	68,5	66,1	46,8	72,7	65,0
Тюменский муниципальный округ	83,6	81,1	78,8	74,7	80,7	83,4	92,5	90,3
Уватский муниципальный округ	82,4	75,1	82,9	81,8	85,1	82,4	81,2	75,4
Упоровский муниципальный округ	81,2	80,4	72,4	73,3	78,7	78,7	82,2	80,3
Юргинский муниципальный округ	91,3	92,3	77,3	73,5	65,1	67,2	73,3	69,6
Ялуторовский муниципальный округ	80	79,1	76,4	73,2	77,6	78,3	93,6	90,4
Ярковский муниципальный округ	79,2	75,1	78	76,6	74,4	71,2	88,0	78,8
По Тюменской области без АО	83,5	82,6	81,2	83,6	84,4	84,8	88,2	85,6

Таблица 8

Укомплектованность физическими лицами (средний медперсонал, %) в разрезе муниципальных образований, всего

Наименование муниципального образования	Укомплектованность физическими лицами (средний медперсонал)							
	2014 г.	2015г.	2016г.	2017г.	2018 г.	2019г.	2020г.	2021г.
г.Тюмень	100,0	94,3	91,5	89,7	93,4	96,2	92,5	96,3
г.Тобольск и Тобольский муниципальный район	100,0	96,3	96,6	94,2	95,2	94,5	96,3	80,8
г.Ишим и Ишимский муниципальный округ	96,7	97,7	98	98,4	99,0	100,5	99,8	93,0
Абатский муниципальный округ	95,4	93,2	89,2	92,9	91,9	92,8	94,6	91,5
Армизонский	98,7	90,3	88,2	86,1	85,0	85,0	93,8	83,6

муниципальный округ								
Аромашевский муниципальный округ	93,8	90,4	91,2	86,5	88,8	85,2	93,3	92,1
Бердюжский муниципальный округ	96,7	94	94	96,4	96,4	97,3	99,1	94,3
Вагайский муниципальный округ	89,7	85,3	82,4	78,9	79,9	82,3	99,5	96,0
Викуловский муниципальный округ	98,4	95,6	97,5	95,7	90,2	89,6	94,6	95,1
Голышмановский муниципальный округ	97,2	95,6	97,8	95,6	93,4	94,9	95,8	93,8
Заводоуковский муниципальный округ	92,6	94,2	95,1	89,3	92,4	94,9	91,6	84,7
Исетский муниципальный округ	92,4	88,8	91	92,5	91,5	94,0	97,1	87,8
Казанский муниципальный округ	96,2	92,6	98,3	95,9	93,5	98,2	100,0	98,1
Н-Тавдинский муниципальный округ	81,1	78,1	71,1	70,4	71,4	78,8	88,5	80,4
Омутинский муниципальный округ	92,9	90,9	85,7	96,4	95,2	95,0	98,8	95,1
Сладковский муниципальный округ	97,7	94,3	89,6	92,5	91,6	95,2	91,6	93,8
Сорокинский муниципальный округ	96,7	96,4	95,4	92,8	94,5	93,9	95,7	86,1
Тюменский муниципальный округ	92,2	87,6	85,8	79,7	83,6	85,6	89,9	86,8
Уватский муниципальный округ	99,2	96,0	93,8	94,3	92,5	91,4	92,9	92,3
Упоровский муниципальный округ	98,2	98,9	93,7	94,4	94,4	94,3	92,2	80,1
Юргинский	98,6	100	96	89,3	95,5	95,1	98,9	99,4

муниципальный округ								
Ялуторовский муниципальный округ	99,5	100	98,9	97,4	100,0	100,0	100,0	102,8
Ярковский муниципальный округ	92,9	91,5	86,4	86,0	86,6	84,8	96,1	93,3
По Тюменской области без АО	94,9	92,1	91,0	90,2	91,7	93,1	94,2	89,9

Сельскому населению Тюменской области медицинская помощь оказывается в 10 районных больницах и 12 центральных районных больницах (самостоятельные), кроме того во всех областных медицинских организациях, во входящих структурных подразделениях: 659 ФАПах (в т.ч. 6 передвижных ФАПов), 17 участковых больницах, 44 амбулаториях, 17 кабинетах и отделениях ОВП.

С 2014 года в Тюменской области наблюдается снижение численности врачей общей практики (семейный врач) (-45,8%), рост численности врачей-терапевтов (+36,2%) и врачей-педиатров участковых (+35,8%), снижение численности фельдшеров ФАП (- 6,2%). Снижение с 2014 года численности врачей общей практики (-45,8%) и медицинских сестер врачей общей практики (-68,1%) связано территориальными особенностями области, где численность прикрепленного населения на участке врача общей практики (семейного врача) превышает рекомендуемые нормативы. Врачи общей практики и медицинские сестры врачей общей практики проходят переобучение на врачей терапевтов участковых, врачей педиатров участковых, медицинских сестер врачей терапевтов участковых и медицинских сестер врачей педиатров участковых.

Укомплектованность средним медицинским персоналом участковой службы на 31.12.2021 г. составила 97,2%, увеличение показателя с 2014 г. составляет 6,9%. Укомплектованность врачей участковой службы на 31.12.2021 г. составила 97,7%, увеличение показателя с 2014 г. составляет 12,9%.

В Тюменской области с 2014 г. наблюдается снижение численности сельского населения на 7015 человек (-1,4%). Активно развивается выездная работа врачебных бригад. В области функционируют 6 мобильных комплексов. Ежегодно растут посещения при выездной работе. За период с 2017 по 2021 гг. посещения при выездной работе выросли на 33,3%. На 31.12.2021г. функционирует 6 передвижных ФАПов.

Численность врачей общей практики, врачей-терапевтов участковых, врачей-педиатров участковых, среднего медицинского персонала на ФАПах с 2014 по 2021 гг. в Тюменской области без автономных округов представлена в таблице 9.

Таблица 9

**Численность штатных, занятых должностей, физических лиц
медицинского персонала, оказывающего помощь в амбулаторных
условиях (абс. знач.)**

	Годы							
	2014	2015	2016	2017	2018	2019	2020	2021
Врач общей практики (семейный врач)								
Штатные	54,75	42,5	39	34	35	31	25	17
Занятые	49,75	42,5	33,5	29,75	31,25	28	23	16
Физические лица	48	42	36	31	36	31	26	17
Врач – терапевт участковый								
Штатные	508	523	533	560	572	592	598	622
Занятые	432,75	454,5	484,75	518,25	528,25	562,75	568,75	585,5
Физические лица	414	421	435	501	552	578	564	598
Врач – педиатр участковый								
Штатные	330	339,25	353	366	378	398	412	427
Занятые	311,25	317,75	329	342	366,5	393,75	405	414
Физические лица	310	329	310	352	383	420	421	426
Фельдшер ФАП								
Штатные	507,5	505,75	504,5	499,75	501,75	497,75	482,75	470,25
Занятые	491	482,75	482	479,75	488	472,25	476,25	457,5
Физические лица	470	467	464	456	452	436	441	409
Акушерка ФАП								
Штатные	97	96,5	96,75	98,25	96,25	88	77	70
Занятые	93	94	94	94,25	91,75	85	77	66
Физические лица	80	82	86	88	82	77	72	66
Медицинская сестра ФАП								
Штатные	105	106,5	107	106,25	106,25	100,5	105,25	99,25
Занятые	104,25	104	103,5	102,75	105,25	99	104,25	96,75
Физические лица	92	92	90	94	93	94	97	89

Таблица 10

Оценка уровня обеспеченности населения врачами за 2021 год

Наименование муниципального округа, района	Врачи - всего			Врачи, оказывающие медицинскую помощь в амбулаторных условиях			Врачи-терапевты участковые, врачи- педиатры участковые, врачи общей практики (семейные врачи)		
	Обеспеченнос ть на 10 тысяч населения	Укомплектованн ость, %	Коэффициент совместитель ства	Обеспеченн ость на 10 тысяч населения	Укомплектован ность, %	Коэффициен т совместител ьства	Обеспеченность на 10 тысяч населения	Укомплектова нность, %	Коэффициен т совместител ьства
г.Тюмень	58,3	96,0	1,09	34,5	94,6	1,02	7,2	100,0	1,00
г.Тобольск и Тобольский муниципальный район	29,1	68,4	1,07	17,7	88,5	1,09	5,1	73,3	1,22
г.Ишим и Ишимский муниципальный округ	30,2	76,3	1,19	19,7	86,3	1,14	5,1	73,4	1,36
Абатский муниципальный округ	16,9	72,0	1,17	13,3	81,5	1,17	6,0	76,9	1,20
Армизонский муниципальный округ	20,2	79,1	1,13	17,5	92,8	1,08	6,6	100,0	1,00
Аромашевский муниципальный округ	17,7	58,6	1,4	15,8	83,1	1,20	5,0	71,4	1,40
Бердюжский муниципальный округ	16,5	70,1	1,17	15,1	84,2	1,19	5,7	85,7	1,17
Вагайский муниципальный округ	19,1	86,4	1,09	14,2	80,0	1,05	4,9	71,4	1,00
Викуловский муниципальный округ	18,4	81,2	1,16	16,5	86,2	1,14	6,0	81,8	1,22
Голышмановский муниципальный округ	23,2	70,8	1,36	18,3	90,6	1,10	6,4	100,0	1,00
Заводоуковский муниципальный округ	27,1	83,3	1,09	19,2	93,0	1,08	5,8	93,1	1,07

Наименование муниципального округа, района	Врачи - всего			Врачи, оказывающие медицинскую помощь в амбулаторных условиях			Врачи-терапевты участковые, врачи- педиатры участковые, врачи общей практики (семейные врачи)		
	Обеспеченнос ть на 10 тысяч населения	Укомплектованн ость, %	Коэффициент совместитель ства	Обеспеченн ость на 10 тысяч населения	Укомплектованн ость, %	Коэффициен т совместител ьства	Обеспеченность на 10 тысяч населения	Укомплектова нность, %	Коэффицие нт совместител ьства
Исетский муниципальный округ	17,5	83,5	1,08	14,9	94,9	1,05	6,8	100,0	1,00
Казанский муниципальный округ	19,1	78,4	1,39	14,6	65,3	1,4	4,2	60,0	1,4
Н-Тавдинский муниципальный округ	21,6	80,3	1,09	18,5	88,9	1,09	6,9	100,0	1,00
Омутинский муниципальный округ	18,7	69,1	1,40	14,9	85,7	1,17	6,6	92,3	1,08
Сладковский муниципальный округ	23,2	73,3	1,4	17,1	68,7	1,4	7,0	87,5	1,14
Сорокинский муниципальный округ	14,2	65,0	1,34	12,8	78,7	1,25	6,4	85,7	1,17
Тюменский муниципальный округ	19,9	90,3	1,03	18,2	95,3	1,00	6,7	100,0	1,00
Уватский муниципальный округ	18,8	75,4	1,20	16,0	76,1	1,27	7,8	100,0	1,00
Упоровский муниципальный округ	24,8	80,3	1,22	11,8	79,3	1,26	5,9	85,7	1,17
Юргинский муниципальный округ	18,3	69,6	1,36	16,1	91,1	1,10	6,3	100,0	1,00
Ялуторовский муниципальный округ	23,2	90,4	1,04	16,2	92,6	1,03	5,7	93,9	1,00
Ярковский муниципальный округ	17,1	78,8	1,09	14,8	88,3	1,07	5,6	86,7	1,00
По Тюменской области без АО	41,9	85,6	1,10	26,5	92,7	1,04	6,6	97,7	1,00

Таблица 11

Сравнительная характеристика врачебных кадров

Наименование муниципального округа, района	Врачи - всего			Врачи, оказывающие медицинскую помощь в амбулаторных условиях			Врачи-терапевты участковые, врачи- педиатры участковые, врачи общей практики (семейные врачи)			Суммарный коэффициент обеспеченности и медицинскими кадрами, врачами (КОВ)
	Обеспече- ность на 10 тысяч населения	Укомплек- тованность, %	Коэффицие- нт совместите- льства	Обеспеченность на 10 тысяч населения	Укомплекто- ванность, %	Коэффициен- т совместите- льства	Обеспеченнос- ть на 10 тысяч населения	Укомплекто- ванность, %	Коэффициен- т совместите- льства	
г.Тюмень	58,3	96,0	1,09	34,5	94,6	1,02	7,2	100,0	1,00	43
г.Тобольск и Тобольский муниципальный район	29,1	68,4	1,07	17,7	88,5	1,09	5,1	73,3	1,22	34
г.Ишим и Ишимский муниципальный округ	30,2	76,3	1,19	19,7	86,3	1,14	5,1	73,4	1,36	33
Абатский муниципальный округ	16,9	72,0	1,17	13,3	81,5	1,17	6,0	76,9	1,20	31
Армизонский муниципальный округ	20,2	79,1	1,13	17,5	92,8	1,08	6,6	100,0	1,00	37
Аромашевский муниципальный округ	17,7	58,6	1,4	15,8	83,1	1,20	5,0	71,4	1,40	30
Бердюжский муниципальный округ	16,5	70,1	1,17	15,1	84,2	1,19	5,7	85,7	1,17	33
Вагайский муниципальный округ	19,1	86,4	1,09	14,2	80,0	1,05	4,9	71,4	1,00	30
Викуловский муниципальный округ	18,4	81,2	1,16	16,5	86,2	1,14	6,0	81,8	1,22	33
Голышмановский муниципальный округ	23,2	70,8	1,36	18,3	90,6	1,10	6,4	100,0	1,00	35
Заводоуковский муниципальный округ	27,1	83,3	1,09	19,2	93,0	1,08	5,8	93,1	1,07	37
Исетский муниципальный округ	17,5	83,5	1,08	14,9	94,9	1,05	6,8	100,0	1,00	37
Казанский муниципальный округ	19,1	78,4	1,39	14,6	65,3	1,4	4,2	60,0	1,4	27

Н-Тавдинский муниципальный округ	21,6	80,3	1,09	18,5	88,9	1,09	6,9	100,0	1,00	37
Омутинский муниципальный округ	18,7	69,1	1,40	14,9	85,7	1,17	6,6	92,3	1,08	33
Сладковский муниципальный округ	23,2	73,3	1,4	17,1	68,7	1,4	7,0	87,5	1,14	30
Сорокинский муниципальный округ	14,2	65,0	1,34	12,8	78,7	1,25	6,4	85,7	1,17	31
Тюменский муниципальный округ	19,9	90,3	1,03	18,2	95,3	1,00	6,7	100,0	1,00	37
Уватский муниципальный округ	18,8	75,4	1,20	16,0	76,1	1,27	7,8	100,0	1,00	34
Упоровский муниципальный округ	24,8	80,3	1,22	11,8	79,3	1,26	5,9	85,7	1,17	32
Юргинский муниципальный округ	18,3	69,6	1,36	16,1	91,1	1,10	6,3	100,0	1,00	34
Ялуторовский муниципальный округ	23,2	90,4	1,04	16,2	92,6	1,03	5,7	93,9	1,00	37
Ярковский муниципальный округ	17,1	78,8	1,09	14,8	88,3	1,07	5,6	86,7	1,00	34
По Тюменской области без АО	41,9	85,6	1,10	26,5	92,7	1,04	6,6	97,7	1,00	39

Таблица 12

Распределение муниципальных образований по коэффициенту обеспеченности медицинскими кадрами, врачи (КОВ)

I группа	II группа	III группа	IV группа	V группа
Крайне низкий КОВ	Низкий КОВ	Средний КОВ	Высокий КОВ	Крайне высокий КОВ
<p>Минимальные показатели обеспеченности и укомплектованности врачами и врачами участковой службы при максимальном коэффициенте их совместительства. Низкая обеспеченность и минимальная укомплектованность врачами, оказывающими медицинскую помощь в амбулаторных условиях при максимальном коэффициенте их совместительства. Обеспеченность и укомплектованность значительно ниже, а коэффициент совместительства значительно выше показателей по Тюменской области</p>	<p>Низкие показатели обеспеченности и укомплектованности врачами и врачами участковой службы при высоком коэффициенте их совместительства. Минимальная обеспеченность врачами, оказывающими медицинскую помощь в амбулаторных условиях, при низких показателях укомплектованности и коэффициента совместительства. Обеспеченность и укомплектованность ниже показателей по Тюменской области. Коэффициент совместительства всего и в амбулаторном звене выше, а в участковой службе на уровне показателей по Тюменской области</p>	<p>Средние значения обеспеченности врачами при средних показателях укомплектованности и коэффициента совместительства. Средние значения обеспеченности врачами, оказывающими медицинскую помощь в амбулаторных условиях, и врачами участковой службы, при высоких коэффициентах их укомплектованности и низких значениях коэффициентов совместительства. Обеспеченность выше показателей по Тюменской области. Укомплектованность врачами всего и в амбулаторном звене ниже, а в участковой службе выше показателей по Тюменской области. Коэффициент совместительства всего и в амбулаторном звене выше, а в участковой службе на уровне показателей по Тюменской области</p>	<p>Высокая обеспеченность и средняя укомплектованность врачами при среднем значении коэффициента совместительства. Высокие значения коэффициентов обеспеченности и укомплектованности врачами, оказывающими медицинскую помощь в амбулаторных условиях, и врачами участковой службы при низких значениях коэффициентов их совместительства. Обеспеченность и укомплектованность выше показателей по Тюменской области. Коэффициент совместительства в целом по врачам и в амбулаторном звене на уровне показателя по Тюменской области, а в участковой службе ниже показателей по Тюменской области</p>	<p>Высокие показатели обеспеченности, крайне высокие коэффициенты укомплектованности при минимальных значениях коэффициентов совместительства врачами, оказывающих медицинскую помощь в амбулаторных условиях и врачей участковой службы. Обеспеченность и укомплектованность значительно выше, а коэффициент совместительства ниже показателей по Тюменской области</p>
Казанский муниципальный округ	Вагайский муниципальный округ, Аромашевский муниципальный округ, Сладковский муниципальный округ	г. Тобольск и Тобольский район, Голышмановский муниципальный округ, Уватский муниципальный округ, Упоровский	Армизонский муниципальный округ, Тюменский муниципальный округ, Ялуторовский муниципальный округ, Заводоуковский	г. Тюмень

	округ, Сорокинский муниципальный округ, Абатский муниципальный округ	муниципальный округ, г. Ишим и Ишимский муниципальный округ, Бердюжский муниципальный округ, Викуловский район, Омутинский муниципальный округ, Яковский муниципальный округ, Юргинский муниципальный округ	муниципальный округ, Исетский муниципальный округ, Нижнетавдинский муниципальный округ	
--	--	---	--	--

Таблица 13

Оценка уровня обеспеченности населения средним медицинским персоналом за 2021 год

Наименование муниципального округа, района	Средний медицинский персонал (СМП) - всего			СМП, оказывающие медицинскую помощь в амбулаторных условиях			СМП врачей терапевтов участковых, врачей-педиатров участковых, врачей общей практики (семейные врачи)		
	Обеспеченность на 10 тысяч населения	Укомплектованность, %	Коэффициент совместительства	Обеспеченность на 10 тысяч населения	Укомплектованность, %	Коэффициент совместительства	Обеспеченность на 10 тысяч населения	Укомплектованность, %	Коэффициент совместительства
г.Тюмень	99,9	96,3	1,06	47,3	96,9	1,00	6,1	95,9	1,00
Тобольск и Тобольский муниципальный район	98,5	80,8	1,04	51,0	96,7	1,03	6,7	100,0	1,00
г.Ишим и Ишимский муниципальный округ	126,3	93,0	1,00	66,3	100,0	1,00	7,5	100,0	1,00
Абатский муниципальный округ	103,4	91,5	1,02	70,2	93,7	1,03	7,9	92,9	1,08
Армизонский муниципальный округ	89,9	83,6	1,00	55,9	99,5	1,00	7,7	100,0	1,0

Наименование муниципального округа, района	Средний медицинский персонал (СМП) - всего			СМП, оказывающие медицинскую помощь в амбулаторных условиях			СМП врачей терапевтов участковых, врачей-педиатров участковых, врачей общей практики (семейные врачи)		
	Обеспеченность на 10 тысяч населения	Укомплектован ность, %	Коэффициент совместительств а	Обеспеченность на 10 тысяч населения	Укомплектова нность, %	Коэффициен т совместител ьства	Обеспеченнос ть на 10 тысяч населения	Укомплектов анность, %	Коэффициент совместитель ства
Аромашевский муниципальный округ	99,8	92,1	1,07	57,4	93,9	1,06	6,9	100,0	1,00
Бердюжский муниципальный округ	105,1	94,3	1,00	63,1	100,0	1,00	5,7	100,0	1,00
Вагайский муниципальный округ	72,4	96,0	1,00	49,9	100,0	1,00	5,9	100,0	1,00
Викуловский муниципальный округ	103,5	95,1	1,04	56,9	96,6	1,01	6,6	83,3	1,20
Голышмановский муниципальный округ	100,8	93,8	1,04	64,0	93,2	1,07	6,0	93,8	1,07
Заводоуковский муниципальный округ	88,6	84,7	1,09	50,7	94,1	1,06	6,2	89,9	1,11
Исетский муниципальный округ	68,9	87,8	1,03	45,4	97,6	1,02	5,6	93,3	1,07
Казанский муниципальный округ	103,4	98,1	1,00	68,7	100,0	1,00	6,6	100,0	1,00
Н-Тавдинский муниципальный округ	61,1	80,4	1,12	40,1	84,7	1,16	6,5	100,0	1,00
Омутинский муниципальный округ	95,2	95,1	1,01	59,2	99,5	1,00	6,6	96,0	1,04
Сладковский муниципальный	103,2	93,8	1,09	58,2	87,2	1,15	8,0	100,0	1,00

Наименование муниципального округа, района	Средний медицинский персонал (СМП) - всего			СМП, оказывающие медицинскую помощь в амбулаторных условиях			СМП врачей терапевтов участковых, врачей-педиатров участковых, врачей общей практики (семейные врачи)		
	Обеспеченнос ть на 10 тысяч населения	Укомплектован ность, %	Коэффициент совместительств а	Обеспеченность на 10 тысяч населения	Укомплектова нность, %	Коэффициен т совместител ьства	Обеспеченнос ть на 10 тысяч населения	Укомплектов анность, %	Коэффициент совместитель ства
округ									
Сорокинский муниципальный округ	110,2	86,1	1,01	71,3	98,5	1,00	6,4	85,7	1,00
Тюменский муниципальный округ	35,9	86,8	1,07	34,2	92,0	1,06	5,6	87,7	1,02
Уватский муниципальный округ	98,5	92,3	1,06	57,4	95,9	1,01	7,8	96,8	1,03
Упоровский муниципальный округ	99,6	80,1	1,08	56,7	93,5	1,07	7,4	100,0	1,00
Юргинский муниципальный округ	105,4	99,4	1,01	60,9	98,9	1,01	8,1	100,0	1,00
Ялуторовский муниципальный округ	98,1	102,8	1,00	51,2	100,0	1,00	6,3	100,0	1,00
Ярковский муниципальный округ	69,7	93,3	1,03	48,2	98,9	1,00	5,2	85,7	1,00
По Тюменской области без АО	91,2	89,9	1,04	48,0	96,7	1,01	6,3	97,2	1,00

Таблица 14

Сравнительная характеристика среднего медицинского персонала (СМП)

Наименование муниципального округа, района	Средний медицинский персонал (СМП) - всего			СМП, оказывающие медицинскую помощь в амбулаторных условиях			СМП врачей терапевтов участковых, врачей-педиатров участковых, врачей общей практики (семейные врачи)			Суммарный коэффициент обеспеченности медицинскими кадрами, СМП (КОСМП)
	Обеспеченность на 10 тысяч населения	Укомплектованность, %	Коэффициент совместительства	Обеспеченность на 10 тысяч населения	Укомплектованность, %	Коэффициент совместительства	Обеспеченность на 10 тысяч населения	Укомплектованность, %	Коэффициент совместительства	
г.Тюмень	99,9	96,3	1,06	47,3	96,9	1,00	6,1	95,9	1,00	48
Тобольск и Тобольский муниципальный район	98,5	80,8	1,04	51,0	96,7	1,03	6,7	100,0	1,00	50
г.Ишим и Ишимский муниципальный округ	126,3	93,0	1,00	66,3	100,0	1,00	7,5	100,0	1,00	56
Абатский муниципальный округ	103,4	91,5	1,02	70,2	93,7	1,03	7,9	92,9	1,08	52
Армизонский муниципальный округ	89,9	83,6	1,00	55,9	99,5	1,00	7,7	100,0	1,0	50
Аромашевский муниципальный округ	99,8	92,1	1,07	57,4	93,9	1,06	6,9	100,0	1,00	50
Бердюжский муниципальный округ	105,1	94,3	1,00	63,1	100,0	1,00	5,7	100,0	1,00	53
Вагайский муниципальный	72,4	96,0	1,00	49,9	100,0	1,00	5,9	100,0	1,00	48

Наименование муниципального округа, района	Средний медицинский персонал (СМП) - всего			СМП, оказывающие медицинскую помощь в амбулаторных условиях			СМП врачей терапевтов участковых, врачей-педиатров участковых, врачей общей практики (семейные врачи)			Суммарный коэффициент обеспеченности медицинскими кадрами, СМП (КОСМП)
	Обеспеченн ость на 10 тысяч населения	Укомплектов анность, %	Коэффициен т совместител ьства	Обеспеченнос ть на 10 тысяч населения	Укомплектов анность, %	Коэффициен т совместител ьства	Обеспеченн ость на 10 тысяч населения	Укомплектова нность, %	Коэффицие нт совместите льства	
округ										
Викуловский муниципальный округ	103,5	95,1	1,04	56,9	96,6	1,01	6,6	83,3	1,20	49
Голышмановский муниципальный округ	100,8	93,8	1,04	64,0	93,2	1,07	6,0	93,8	1,07	51
Заводоуковский муниципальный округ	88,6	84,7	1,09	50,7	94,1	1,06	6,2	89,9	1,11	47
Исетский муниципальный округ	68,9	87,8	1,03	45,4	97,6	1,02	5,6	93,3	1,07	46
Казанский муниципальный округ	103,4	98,1	1,00	68,7	100,0	1,00	6,6	100,0	1,00	54
Н-Тавдинский муниципальный округ	61,1	80,4	1,12	40,1	84,7	1,16	6,5	100,0	1,00	43
Омутинский муниципальный округ	95,2	95,1	1,01	59,2	99,5	1,00	6,6	96,0	1,04	51
Сладковский муниципальный округ	103,2	93,8	1,09	58,2	87,2	1,15	8,0	100,0	1,00	50
Сорокинский муниципальный округ	110,2	86,1	1,01	71,3	98,5	1,00	6,4	85,7	1,00	52

Наименование муниципального округа, района	Средний медицинский персонал (СМП) - всего			СМП, оказывающие медицинскую помощь в амбулаторных условиях			СМП врачей терапевтов участковых, врачей-педиатров участковых, врачей общей практики (семейные врачи)			Суммарный коэффициент обеспеченности медицинскими кадрами, СМП (КОСМП)
	Обеспеченн ость на 10 тысяч населения	Укомплектов анность, %	Коэффициен т совместител ьства	Обеспеченнос ть на 10 тысяч населения	Укомплектов анность, %	Коэффициен т совместител ьства	Обеспеченн ость на 10 тысяч населения	Укомплектова нность, %	Коэффицие нт совместите льства	
Тюменский муниципальный округ	35,9	86,8	1,07	34,2	92,0	1,06	5,6	87,7	1,02	39
Уватский муниципальный округ	98,5	92,3	1,06	57,4	95,9	1,01	7,8	96,8	1,03	51
Упоровский муниципальный округ	99,6	80,1	1,08	56,7	93,5	1,07	7,4	100,0	1,00	50
Юргинский муниципальный округ	105,4	99,4	1,01	60,9	98,9	1,01	8,1	100,0	1,00	52
Ялуторовский муниципальный округ	98,1	102,8	1,00	51,2	100,0	1,00	6,3	100,0	1,00	51
Ярковский муниципальный округ	69,7	93,3	1,03	48,2	98,9	1,00	5,2	85,7	1,00	45
По Тюменской области без АО	91,2	89,9	1,04	48,0	96,7	1,01	6,3	97,2	1,00	48

Таблица 15

Распределение муниципальных образований по коэффициенту обеспеченности средним медицинским персоналом (КОСМП)

I группа	II группа	III группа	IV группа	V группа
Крайне низкий КОСМП	Низкий КОСМП	Средний КОСМП	Высокий КОСМП	Крайне высокий КОСМП
<p>Минимальные показатели обеспеченности и укомплектованности средним медицинским персоналом (СМП), СМП, оказывающим медицинскую помощь в амбулаторных условиях, а также работающими с врачами участковой службы, при максимальных коэффициентах их совместительства. Обеспеченность и укомплектованность значительно ниже показателей по Тюменской области СМП: всего, амбулаторного звена и участковой службы. Коэффициент совместительства выше показателей по Тюменской области всего и в участковой службе, в амбулаторном звене показатель на уровне среднеобластного.</p>	<p>Низкие показатели обеспеченности и укомплектованности СМП, оказывающим медицинскую помощь в амбулаторных условиях, а также работающими с врачами участковой службы, при высоких коэффициентах их совместительства. Обеспеченность и укомплектованность ниже показателей по Тюменской области СМП: всего, амбулаторного звена и участковой службы. Коэффициент совместительства выше показателей по Тюменской области всего и в участковой службе, в амбулаторном звене показатель на уровне среднеобластного.</p>	<p>Средние показатели обеспеченности и высокая укомплектованность СМП, оказывающим медицинскую помощь в амбулаторных условиях, а также работающими с врачами участковой службы, при среднем значении коэффициента их совместительства. Обеспеченность и укомплектованность выше показателей по Тюменской области СМП: всего, амбулаторного звена и участковой службы. Коэффициент совместительства на уровне показателей по Тюменской области всего и в участковой службе, в амбулаторном звене – ниже среднеобластного показателя.</p>	<p>Высокие обеспеченность и укомплектованность СМП, оказывающим медицинскую помощь в амбулаторных условиях, а также работающими с врачами участковой службы, при минимальных значениях коэффициентов их совместительства. Обеспеченность и укомплектованность выше показателей по Тюменской области во всех категориях СМП: всего, амбулаторного звена и участковой службы. Коэффициенты совместительства ниже показателей по Тюменской области СМП: всего, амбулаторного звена и участковой службы.</p>	<p>Максимальные показатели обеспеченности и укомплектованности СМП, при среднем значении коэффициента совместительства. Максимальные показатели обеспеченности и укомплектованности СМП, оказывающим медицинскую помощь в амбулаторных условиях, а также работающими с врачами участковой службы, при минимальном значении их совместительства. Обеспеченность и укомплектованность значительно выше показателей по Тюменской области СМП: всего, амбулаторного звена и участковой службы. Коэффициенты совместительства ниже показателей по Тюменской области в амбулаторном звене и участковой службе. Коэффициенты совместительства в целом по СМП на уровне показателя по Тюменской области.</p>
	Тюменский муниципальный округ	Ярковский муниципальный округ Нижнетавдинский муниципальный округ	г.Тюмень г.Тобольск Тобольский район Армизонский муниципальный округ Аромашевский	г.Ишим и Ишимский муниципальный округ Абатский муниципальный округ Бердюжский муниципальный

			муниципальный округ Викуловский муниципальный округ Сладковский муниципальный округ Вагайский муниципальный округ Упоровский муниципальный округ Исетский муниципальный округ Заводоуковский муниципальный округ	округ Голышмановский муниципальный округ Казанский муниципальный округ Омутинский муниципальный округ Сорокинский муниципальный округ Ялutorовский муниципальный округ Уватский муниципальный округ Юргинский муниципальный округ
--	--	--	--	--

Таблица 16

Ранжирование муниципальных образований по интегральному коэффициенту обеспеченности медицинскими кадрами (КОМК)

Наименование муниципального округа, района	КОВ (коэффициент обеспеченности, врачи)	КОСМП (коэффициент обеспеченности, средний медицинский персонал)	Коэффициент обеспеченности медицинскими кадрами (КОМК)*	
			значение	Ранговое место
г.Тюмень	42	48	V + IV	V
г. Тобольск и Тобольский муниципальный район	34	50	III + IV	IV
г.Ишим и Ишимский муниципальный округ	33	56	III + V	IV
Абатский муниципальный округ	30	52	II + V	IV
Армизонский муниципальный округ	36	50	IV + IV	IV
Аромашевский муниципальный округ	29	50	II + IV	III
Бердюжский муниципальный округ	33	53	III + V	IV
Вагайский муниципальный округ	29	48	II + IV	III
Викуловский муниципальный округ	33	49	III + IV	IV
Голышмановский муниципальный округ	35	51	III + V	IV
Заводоуковский муниципальный округ	37	47	IV + IV	IV
Исетский муниципальный округ	36	46	IV + IV	IV
Казанский муниципальный округ	26	54	I + V	III
Н-Тавдинский муниципальный округ	36	43	IV + III	IV
Омутинский муниципальный округ	32	51	III + V	IV

Сладковский муниципальный округ	30	50	II + IV	III
Сорокинский муниципальный округ	30	52	II + V	IV
Тюменский муниципальный округ	37	39	IV + II	III
Уватский муниципальный округ	34	51	III + V	IV
Упоровский муниципальный округ	32	50	III + IV	IV
Юргинский муниципальный округ	34	52	III + V	IV
Ялуторовский муниципальный округ	36	51	IV + V	V
Ярковский муниципальный округ	34	45	III + III	III

Таблица 17

Распределение муниципальных образований по коэффициенту доступности медицинских кадров

I группа	II группа	III группа	IV группа	V группа
Крайне низкий КОМК	Низкий КОМК	Средний КОМК	Высокий КОМК	Крайне высокий КОМК
<p>Крайне низкий коэффициент доступности медицинских кадров обусловлен, прежде всего, крайне низкими коэффициентами доступности врачей и в меньшей степени – крайне низкими и низкими коэффициентами доступности СМП. Характерны минимальные показатели обеспеченности и укомплектованности при крайне высоких коэффициентах совместительства как врачей, так и среднего медицинского персонала (всего, амбулаторные условия, участковая служба)</p>	<p>Низкий коэффициент доступности медицинских кадров обусловлен низкими коэффициентами доступности врачей и СМП. Характерны низкие и средние показатели обеспеченности и укомплектованности при высоких коэффициентах совместительства врачей и СМП в целом и в амбулаторных условиях, а также средние показатели обеспеченности, укомплектованности, коэффициенты совместительства врачей и СМП участковой службы</p>	<p>Средний коэффициент доступности медицинских кадров обусловлен, прежде всего, средними коэффициентами доступности СМП и в меньшей степени – средними коэффициентами доступности врачей. Характерны средние и высокие показатели обеспеченности и укомплектованности медицинскими кадрами при средних и низких коэффициентах совместительства как врачей, так и СМП в амбулаторных условиях и участковой службе, а также средние показатели обеспеченности, укомплектованности при высоких коэффициентах совместительства врачей и СМП</p>	<p>Высокий коэффициент доступности медицинских кадров обусловлен, прежде всего, высокими коэффициентами доступности СМП и в меньшей степени – средними коэффициентами доступности врачей. Характерны высокие показатели обеспеченности и укомплектованности медицинскими кадрами при низких коэффициентах совместительства как врачей, так и СМП в амбулаторных условиях и участковой службе, а также высокие показатели обеспеченности, укомплектованности при высоких коэффициентах совместительства врачей и СМП в целом</p>	<p>Крайне высокий коэффициент доступности медицинских кадров обусловлен крайне высокими и высокими коэффициентами доступности врачей и крайне высокими коэффициентами доступности СМП. Характерны крайне высокие и высокие показатели обеспеченности и укомплектованности при минимальных коэффициентах совместительства как врачей, так и СМП (всего, амбулаторные условия, участковая служба)</p>

		Ярковский муниципальный округ Аромашевский муниципальный округ Вагайский муниципальный округ Казанский муниципальный округ Сладковский муниципальный округ Тюменский муниципальный округ	г. Тобольск и Тобольский район г. Ишим и Ишимский муниципальный округ Абатский муниципальный округ Армизонский муниципальный округ Бердюжский муниципальный округ Голышмановский муниципальный округ Заводоуковский муниципальный округ Сорокинский муниципальный округ Омутинский муниципальный округ Викуловский муниципальный округ Исетский муниципальный округ Уватский муниципальный округ Упоровский муниципальный округ Юргинский муниципальный округ Нижнетавдинский муниципальный округ	г.Тюмень Ялуторовский муниципальный округ
--	--	---	---	--

Таблица 18

Распределение муниципальных образований по интегральному коэффициенту обеспеченности медицинскими кадрами (КОМК)

Группа	Количество муниципальных образований	Рекомендованные первоочередные мероприятия по улучшению (стабилизации) кадрового потенциала
V	г.Тюмень	1. Реализация региональных планов мероприятий по совершенствованию системы оплаты труда

Крайне высокий КОМК – положительная кадровая ситуация	Ялуторовский муниципальный округ	<p>работников, направленных на увеличение доли выплат по окладам в структуре заработной платы до 55-60%;</p> <p>2. Привлечение молодых специалистов. Организация адресной поддержки специалистов, направляемых в медицинские организации;</p> <p>3. Реализация программ «Земский доктор» и «Земский фельдшер».</p>
IV Высокий КОМК – стабильная кадровая ситуация	<p>15 (г. Тобольск и Тобольский муниципальный район г. Ишим и Ишимский муниципальный округ Абатский муниципальный округ Армизонский муниципальный округ Бердюжский муниципальный округ Голышмановский муниципальный округ Заводоуковский муниципальный округ Сорокинский муниципальный округ Омутинский муниципальный округ Викуловский муниципальный округ Исетский муниципальный округ Уватский муниципальный округ Упоровский муниципальный округ Юргинский муниципальный округ Нижнетавдинский муниципальный округ)</p>	<p>1. Планирование необходимой численности и структуры кадров с учетом мероприятий по улучшению доступности медицинской помощи и маршрутизации пациентов;</p> <p>2. Оценка штатных расписаний медицинских организаций и приведение в соответствие с потребностью в медицинских специалистах, исходя из планирования сети и видов оказания медицинской помощи;</p> <p>3. Повышение престижа врача и среднего медицинского работника;</p> <p>4. Повышение качества подготовки и уровня квалификации медицинских кадров;</p> <p>5. Внедрение новых моделей организации медицинской помощи. Перераспределение обязанностей между врачом и медицинской сестрой, немедицинским персоналом с целью увеличения доступности врачебной помощи;</p> <p>6. Расширение мер социальной поддержки за счет бюджетных ассигнований бюджета Тюменской области, в т.ч. обеспечение жильем, единовременные выплаты при заключении трудового договора, безвозмездное предоставление земельных участков для строительства жилья, компенсации расходов на оплату жилья, внеочередное предоставление места в дошкольных образовательных организациях;</p> <p>7. Реализация программ «Земский доктор» и «Земский фельдшер».</p>
III Средний КОМК – кадровая ситуация стабильная, на уровне показателей Тюменской области	<p>6 (Ярковский муниципальный округ Аромашевский муниципальный округ Вагайский муниципальный округ Казанский муниципальный округ Сладковский муниципальный округ Тюменский муниципальный округ)</p>	<p>1. Плановая работа по сокращению дефицита медицинских кадров;</p> <p>2. Внедрение новых моделей организации медицинской помощи. Перераспределение обязанностей между врачом и медицинской сестрой, немедицинским персоналом;</p> <p>3. Делегирование отдельных функциональных обязанностей врачей среднему медицинскому персоналу. Внедрение новых моделей деятельности;</p> <p>4. Повышение престижа врача и среднего медицинского работника;</p> <p>5. Повышение качества подготовки и уровня квалификации медицинских кадров;</p> <p>6. Оценка штатных расписаний медицинских организаций с учетом нормативных документов и потребности населения в оказании медицинской помощи;</p> <p>7. Расширение мер социальной поддержки за счет бюджетных ассигнований бюджета Тюменской области, в т.ч. обеспечение жильем, единовременные выплаты при заключении трудового договора, безвозмездное предоставление земельных участков для строительства жилья, компенсации расходов на оплату жилья, внеочередное предоставление места в дошкольных образовательных организациях;</p> <p>8. Реализация программ «Земский доктор» и «Земский фельдшер».</p>
II Низкий КОМК –	–	–

отрицательная, наличие дефицита кадров. Возможен риск недостижения целевых показателей		
I Крайне низкий КОМК – отрицательная кадровая ситуация, наличие постоянного дефицита кадров. Высокий риск недостижения целевых показателей	–	–

2) Управление штатным расписанием – формирование с учетом нормативов на основании численности прикрепленного населения, географии населенного пункта; нормативов, закрепленных территориальной программой государственных гарантий бесплатного оказания гражданам медицинской помощи; структуры заболеваемости, маршрутизации пациентов, реальной нагрузки на врачей. Мероприятие состоит из анализа организационной и штатной численности медицинских работников в государственных медицинских организациях Тюменской области; корректировки организационной и штатной численности медицинских работников с учетом региональных особенностей (коэффициент геолокации); согласования с Минздравом России организационной и штатной численности медицинских работников и коэффициент геолокации; принятие нормативного правового акта, определяющего организационную и штатную численность медицинских работников в государственных медицинских организациях Тюменской области, разработка плана мероприятий по изменению штатной численности медицинских работников в государственных медицинских организациях Тюменской области; проведение организационно-штатных мероприятий.

Здравоохранение Тюменской области без автономных округов на протяжении последних 5 лет характеризуется увеличением численности медицинского персонала. За период с 2011 по 2021 гг. дефицит медицинских работников сократился на 36%. Вместе с тем, кадровый дефицит в Тюменской области сохраняется.

Ресурсная обеспеченность населения в сфере здравоохранения рассчитывается с учетом нормативов объемов медицинской помощи в расчете на одного жителя (одно застрахованное лицо), установленных территориальной программой государственных гарантий бесплатного оказания гражданам медицинской помощи, а также порядков оказания медицинской помощи и стандартов медицинской помощи.

При определении объемов оказания медицинской помощи учитываются:

- особенности половозрастного состава населения;
- уровень и структура заболеваемости населения;
- уровень и структура смертности населения;
- географические особенности региона и транспортная доступность медицинских организаций.

Несмотря на сложившийся кадровый дефицит, объемы медицинской помощи, оказываемой в рамках территориальной программы государственных гарантий бесплатного оказания гражданам медицинской помощи, сбалансированы, соответствуют федеральным нормативам.

Штатные должности специалистов медицинских организаций устанавливаются медицинскими организациями на основании плановых объемов медицинской помощи, оказываемой в амбулаторных условиях, условиях дневного стационара, стационарных условиях, а также вне стационара структурными подразделениями скорой, в том числе специализированной медицинской помощи, с учетом порядков оказания медицинской помощи, рекомендуемого числа посещений на год на одну должность врача.

Потребность во врачебных кадрах на 2021 год составляет 335 специалистов, из них, врачей-онкологов – 16, врачей-оториноларингологов – 11, врачей-офтальмологов – 10, врачей-педиатров – 20, врачей-педиатров участковых – 11, врачей-терапевтов-участковых – 70, врачей общей практики (семейные) – 1, врачей-инфекционистов – 7, врачей-хирургов – 13, врачей-акушеров-гинекологов – 18, врачей-анестезиологов-реаниматологов – 23, врачей-неврологов – 10, врачей-травматологов-ортопедов – 4, врачей-фтизиатров – 3, врачей скорой медицинской помощи – 2 человек.

Сложившееся положение приводит к превышению нагрузки на врачей по сравнению с нормативными (врачей-терапевтов участковых, врачей-педиатров, врачей-оториноларингологов, врачей-хирургов, врачей-

акушеров-гинекологов, врачей-неврологов, врачей-анестезиологов-реаниматологов). Нагрузка на 1 должность ниже установленного норматива не выявлено.

Потребность в среднем медицинском персонале на 2021 г. составляет 369 специалиста с учетом возрастной нагрузки, в частности: фельдшеры – 44 человека, медицинские сестры врачей-терапевтов участковых – 25 человек, медицинские сестры врачей-педиатров участковых – 23 человека, медицинские сестры врачей общей практики (семейной медицины) – 3 человека.

Помимо непосредственно дефицита кадров существуют кадровые диспропорции, а именно:

- неравномерная концентрация медицинских работников в городах и дефицит их в сельской местности;
- между численностью врачей и среднего медицинского персонала (соотношение врачей к среднему медицинскому персоналу составляет 1 к 2,20).
- доля специалистов пенсионного возраста и молодых специалистов составляет 14,6 % и 36,2% соответственно.

Оценка потребности системы здравоохранения Тюменской области в медицинских кадрах проводится ежегодно на основании методик, утвержденных приказами Минздрава России от 29 ноября 2019 № 974 и от 29 ноября 2019 № 973.

3) Планирование подготовки специалистов и прогнозирование убытия врачей и среднего медицинского персонала, с учетом источников привлечения медицинских кадров под каждую единицу (привлечение выпускников образовательных организаций общего образования для дальнейшего обучения (в рамках целевой подготовки) по программам высшего образования (увеличение заявок на целевое обучение по программам специалитета и по программам ординатуры до 33%), увеличение в 2020 г. объема контрольных цифр приема по программам профессионального образования на подготовку кадров со средним профессиональным медицинским образованием на 33% от имеющегося дефицита специалистов.

В Тюменской области организовано целевое обучение специалистов по программам специалитета и программам ординатуры. Подготовка осуществляется в ФГБОУ ВО «Тюменском ГМУ» Минздрава России.

В 2019 году на первый курс образовательной организации высшего образования принято 750 студентов (450 бюджет и 300 внебюджет), из них в рамках целевого приема от Тюменской области – 138 человек, ординаторов – 180 человек (100 бюджет и 80 внебюджет), из них 40 в рамках целевого приема от Тюменской области.

В 2020 г. дополнительно запланировано целевое обучение в высших образовательных организациях по программам ординатуры за счет средств областного бюджета, на 2020-2021 учебный год 3 человека.

В Тюменской области осуществляется подготовка специалистов 3 образовательными организациями, реализующими программы среднего профессионального образования, подведомственными Департаменту образования и науки Тюменской области, на первый курс в 2019 году принято – 1135 студента 775 бюджет, 360 внебюджет).

В 2019 г. обучающимся в соответствии с постановлением Правительства Тюменской области от 23.09.2013 № 416-п «О мерах поддержки, предоставляемых гражданам, обучающимся по образовательным программам высшего образования в рамках целевого обучения» предоставлены меры поддержки в виде ежемесячной денежной выплаты:

- студенты 4,5 и 6 курса, имеющие не более двух оценок «хорошо» за весь период обучения - 15 000 рублей;

- студенты 4,5 и 6 курса, не имеющие оценок «удовлетворительно» за весь период обучения — 8 000 рублей;

- студенты 4,5 и 6 курса, имеющие оценки «удовлетворительно» за весь период обучения — 1 500 рублей.

- ординаторам, заключившим договор о целевом обучении и обучающимся за счет средств федерального бюджета, предусмотрена выплата меры социальной поддержки в размере 6 443 рублей в месяц за счет средств областного бюджета — 15 000 рублей в месяц.

После получения свидетельства об аккредитации специалиста в первичное звено в 2019 году трудоустроилось 167 врачей и 261 специалистов со средним медицинским образованием (2018 год – 152 и 212 соответственно, 2017 год – 115 врачей).

Заявка на целевые места 2020-2021 учебного года была увеличена до 105 мест и по ординатуре до 83 мест. В 2019 г. целевой набор по специалитету и ординатуре производился исключительно для медицинских организаций, расположенных в сельской местности. Учитывая укомплектованность медицинских организаций, планируется что в период с 2020 по 2024 гг. целевой набор будет организован также исключительно для районных (центральных) больниц.

В период с 2020 по 2025 гг. продолжится предоставление дифференцированных мер социальной поддержки студентам, обучающимся в рамках целевого набора, из них в 2020 г. меры социальной поддержки

получат не менее 350 студентов, в 2021 г. – 380 студентов, в 2022 г. – 390 студентов, в 2023 г. – 400 студентов, в 2024 г. – 400 студентов, в 2025 г. – 400 студентов.

В период с 2020 по 2025 гг. планируется на целевую подготовку по программам высшего профессионального образования направить 1022 специалиста, в том числе по программам специалитета – 570 человек, программам ординатуры – 452 человек, по программам среднего профессионального образования – 4250 человек.

Ежеквартально осуществляется мониторинг исполнения специалистами обязательств по трудоустройству в медицинские организации региона после окончания целевой подготовки. Со специалистами, не исполнившими обязательства по отработке, ведется претензионная работа.

Подготовка специалистов со средним медицинским образованием для учреждений здравоохранения Тюменской области осуществляется в трех медицинских колледжах. На период с 2020 по 2025 гг. объем государственного задания для медицинских колледжей региона увеличен на 33% в год.

В сельских территориях региона реализуется программа «Один врач — 2 специальности». В рамках указанной программы для обеспечения доступности медицинской помощи организовано обучение 64 врачей, работающих в медицинских организациях, расположенных в сельских территориях, по программам профессиональной переподготовки с целью совмещения указанными врачами иных должностей.

С января 2019 года в Тюменской области на базе ГАУЗ ТО «Городская поликлиника №8» создан учебно-методический центр (далее – УМЦ) по оптимизации амбулаторной терапии. Обучение в новом формате нацелено на уменьшение времени этапа обследования пациентов и подготовки необходимых документов, улучшение доступности медпомощи.

В 2020 году на постоянной основе проводится обучение специалистов первичного звена на циклах учебно-методических семинаров для врачей-терапевтов участковых, фельдшеров. В сложивших санитарно-эпидемиологических условиях обучение специалистов проводилось в очной, до введения на территории Тюменской области режима повышенной готовности, и в заочной форме после введения режима.

Обучение по вопросам оказания первичной медико-санитарной помощи прошли 162 врача и 224 фельдшера, из них в очной форме 162 врача и 72 фельдшера, в заочной форме 152 фельдшера.

Кроме того, в максимально короткие сроки было организовано проведение инструктажей персонала по вопросам профилактики инфекционных заболеваний, соблюдения санитарно-противоэпидемиологического и дезинфекционного режимов, использования средств защиты и гигиены рук. Было организовано симуляционное обучение по вопросам диагностики и лечения пневмонии, в том числе обусловленных COVID-

2019, а также по вопросам обеспечения эпидемиологической безопасности при работе с особо опасными инфекциями. Кроме того, медицинские работники региона прошли обучение по вопросам организации и оказания помощи инфекционным больным в условиях пандемии новой коронавирусной инфекции COVID-2019, протективной искусственной вентиляции и неинвазивной респираторной поддержки.

Общее количество прошедших обучение сотрудников медицинских организаций составило 27 273 человека.

4) Обеспечение вновь создаваемых медицинских организаций медицинскими кадрами (целевое обучение (специалитет, ординатура); планирование подготовки и переподготовки за счет средств федерального и регионального бюджетов, привлечение медицинских работников за счет средств нормированного страхового запаса территориального фонда обязательного медицинского страхования на оплату труда медицинских работников).

По данным Федеральной службы государственной статистики в Тюменской области без автономных округов к 2025 г. численность населения будет составлять 1 606,7 тысяч человек. Для оказания первичной медико-санитарной помощи к 2025 г. нужно 4 517 врачей и 9 782 средних медицинских работников. В оптимальной схеме территориального планирования Тюменской области без автономных округов запланирована модернизация структурных подразделения государственных учреждений здравоохранения региона.

Таблица 19

Информация о количестве модернизируемых объектов в Тюменской области без автономных округов

Тип МО до модернизации	Тип МО после модернизации	Количество объектов	Тип модернизации	Изменение штатного расписания	
				Врачи	СМР
ФАП	ВА	5	Изменение типа	+5,0	+3,0
УБ	ВА	3	Изменение типа	-5,0	-5,5
УБ	Поликлиника	1	Изменение типа	0	0
ВА	Поликлиника	1	Изменение типа	0	0
Итого		9		0	-2,5
ФАП	ФАП	40	Замена на модульное сооружение	0	0
ВА	ВА	12	Замена на модульное сооружение	0	0
Больница	Больница	35	Комплексный капитальный ремонт	0	0
Поликлиника	Поликлиника	1	Новое строительство	0	0
Итого по мероприятиям		97		0	-2,5

Итого в региональной программе модернизации первичного звена по Тюменской области (без автономных округов) участвуют 93 объекта, в том числе 11 объектов с изменением типа структурного подразделения медицинской организации, из них с изменением штатного расписания 9 объектов:

Изменение структурного подразделения с ФАП на ВА

1. Шороховский ФАП ГБУЗ ТО «Областная больница №13» (с.Исетское):- +1 шт.ед. к 2024 году;
2. Переваловский ФАП ГАУЗ ТО «Областная больница №19»: + 2,00 шт.ед. к 2022 году;
3. Луговской ФАП ГАУЗ ТО «Областная больница №19»:- +2,00 шт.ед.к 2025 году;
4. Чикчинский ФАП ГАУЗ ТО «Областная больница №19»:- +2,00 шт.ед к 2025 году;
5. Каменский ФАП ГАУЗ ТО «Областная больница №19»: +1,00 шт.ед. к 2025 году.

Изменение структурного подразделения с УБ на ВА:

1. Борковская участковая больница ГАУЗ ТО «Областная больница №19» (г.Тюмень): -3,00 шт.ед. к 2022 году;
2. Байкаловская участковая больница ГБУЗ ТО «Областная больница №3» (г. Тобольск): -12,00 шт.ед. к 2022 году.

Изменение структурного подразделения с ВА на поликлинику без изменения штатного расписания:

1. Каскаринская врачебная амбулатория ГАУЗ ТО «Областная больница №19» (г.Тюмень) к 2022 году;
2. Успенская участковая больница ГАУЗ ТО «Областная больница №19» (г.Тюмень) к 2025 году.

ПЕРЕЧЕНЬ МОДЕРНИЗИРУЕМЫХ ОБЪЕКТОВ В ТЮМЕНСКОЙ ОБЛАСТИ БЕЗ АВТОНОМНЫХ ОКРУГОВ

1.Шороховский ФАП ГБУЗ ТО «Областная больница №13» (с.Исетское)

Вид модернизации — преобразование структурного подразделения из ФАПа в амбулаторию

Таблица 20

Изменение штатного расписания модернизируемого объекта

Должность	Сокращение ставок	Увеличение ставок
врач-терапевт участковый		1
	Итого: 0	Итого: 1

Таблица 20.1

Обоснование изменения штатного расписания модернизируемого объекта

№ п/п объект а	Наименование объекта до модернизации с	Наименование объекта после модернизации с	Обоснование модернизации объекта	Количество штатных должностей	Количество штатных должностей	Итоговое отклонение от штатного	Обоснование изменение штатного	Источник привлечения медицинского
----------------------	--	---	--	-------------------------------------	-------------------------------------	---------------------------------------	--------------------------------------	---

	указанием типа модернизируемого объекта	указанием типа модернизируемого объекта		на 2020 год, ед.	на 2025 год, ед.	расписания 2020 года	расписания	работника
1	2	3	4	5	6	7	8	9
413	Шороховский ФАП	Шороховская амбулатория	Обслуживание численности населения более рекомендуемой: всего - 2372 чел, в т.ч.541 дети 0-17л.	4,00	5,00	+1,00	Изменение типа МО с ФАП в ВА	Врач-терапевт участковый 1 чел- целевая подготовка (специалитет); дата завершения обучения 30.06.2024 в ФГБОУ ВО «Тюменский ГМУ» Минздрава России

Таблица 20.2

Обоснование привлечения медицинского работника на модернизируемый объект

Наименование медицинской организации	Наименование структурного подразделения	Должность, на которую необходимо привлечь медицинского работника	Срок, до которого необходимо привлечь медицинского работника (в соответствии с датой завершения модернизации медицинской организации)	Источник привлечения медицинского работника (в случае трудоустройства после обучения указывается вид подготовки и сроки завершения подготовки)	Плановый срок трудоустройства специалиста	Совместительство (внутреннее/внешнее), основная должность (в случае внешнего совместительства указывается организация по основной должности)	Коэффициент совмещения	Ответственный от РОИВ за реализацию мероприятия (в должности не ниже заместителя руководителя РОИВ)
ГБУЗ ТО «Областная больница №13» (с.Исетское)	Исетский район, с.Шорохово	Врач-терапевт участковый	31.12.2022	Целевая подготовка (специалитет); дата завершения обучения 30.06.2024 в ФГБОУ ВО «Тюменский ГМУ» Минздрава России	31.12.2022	Основная должность	1	Директор Департамента здравоохранения Тюменской области Н.В. Логинова

2. Переваловский ФАП ГАУЗ ТО «Областная больница №19»

Вид модернизации — преобразование структурного подразделения из ФАПа в амбулаторию

Таблица 21

Изменение штатного расписания модернизируемого объекта

Должность	Сокращение ставок	Увеличение ставок
врач-терапевт участковый		1
медицинская сестра		1
	Итого: 0	Итого: 2

Таблица 21.1

Обоснование изменения штатного расписания модернизируемого объекта

№ п/п объек- та	Наименование объекта до модернизации с указанием типа модернизируемого объекта	Наименование объекта после модернизации с указанием типа модернизируемого объекта	Обоснование модернизации объекта	Количество штатных должностей на 2020 год, ед	Количество штатных должностей на 2025 год, ед.	Итоговое отклонение от штатного расписания 2020 года	Обоснование изменение штатного расписания	Источник привлечения медицинского работника
1	2	3	4	5	6	7	8	9
572	Переваловский ФАП	Переваловская амбулатория	Обслуживание численности населения более рекомендуемой: всего - 2438 чел., в т.ч.652 дети 0-17л.	2,00	4,00	+2,00	Изменение типа МО с ФАП в ВА	Врач-терапевт участковый – 1 чел., трудоустройства специалиста в рамках программы «Земский доктор»; медицинская сестра - 1чел. целевая подготовка; дата завершения обучения 30.06.2022 в ГАПОУ «Тюменский медицинский колледж»

Таблица 21.2

Обоснование привлечения медицинского работника на модернизируемый объект

Наименование медицинской организации	Наименование структурного подразделения	Должность, на которую необходимо привлечь медицинского работника	Срок, до которого необходимо привлечь медицинского работника (в соответствии с датой завершения модернизации медицинской организации)	Источник привлечения медицинского работника (в случае трудоустройства после обучения указывается вид подготовки и сроки завершения подготовки)	Плановый срок трудоустройства специалиста	Совместительство (внутреннее/внешнее), основная должность (в случае внешнего совместительства указывается организация по основной должности)	Коэффициент совмещения	Ответственный от РОИВ за реализацию мероприятия (в должности не ниже заместителя руководителя РОИВ)
ГАУЗ ТО «Областная больница №19» (г. Тюмень)	Тюменский район, с.Перевалово	Врач-терапевт участковый	31.12.2022	Целевая подготовка (специалитет); дата завершения обучения 30.06.2022 в ФГБОУ ВО «Тюменский ГМУ» Минздрава России	31.12.2022	Основная должность	1	Директор Департамента здравоохранения Тюменской области Н.В. Логинова
ГАУЗ ТО «Областная больница №19» (г. Тюмень)	Тюменский район, с.Перевалово	Медицинская сестра	31.12.2022	Целевая подготовка; дата завершения обучения 30.06.2022 в ГАПОУ «Тюменский медицинский колледж»	31.12.2022	Основная должность	1	Директор Департамента здравоохранения Тюменской области Н.В. Логинова

3. Луговской ФАП ГАУЗ ТО «Областная больница №19»

Вид модернизации — преобразование структурного подразделения из ФАПа в амбулаторию

Таблица 23

Изменение штатного расписания модернизируемого объекта

Должность	Сокращение ставок	Увеличение ставок
врач-терапевт участковый		1
медицинская сестра		1
	Итого: 0	Итого: 2

Таблица 23.1

Обоснование изменения штатного расписания модернизируемого объекта

№ п/п объект а	Наименование объекта до модернизации с указанием типа модернизируемого объекта	Наименование объекта после модернизации с указанием типа модернизируемого объекта	Обоснование модернизации объекта	Количество штатных должностей на 2020 год, ед.	Количество штатных должностей на 2025 год, ед.	Итоговое отклонение от штатного расписания 2020 года	Обосновани е изменение штатного расписания	Источник привлечения медицинского работника
1	2	3	4	5	6	7	8	9
557	Луговский ФАП	Луговская амбулатория	Обслуживание численности населения более рекомендуемой: всего - 2311 чел, в т.ч.566 дети 0-17л.	3,00	5,00	+2,00	Изменение типа МО с ФАП в ВА	Внутренний перевод

Таблица 23.2

Обоснование привлечения медицинского работника на модернизируемый объект

Наименование медицинской организации	Наименование структурного подразделения	Должность, на которую необходимо привлечь медицинского работника	Срок, до которого необходимо привлечь медицинского работника (в соответствии с датой завершения модернизации медицинской организации)	Источник привлечения медицинского работника (в случае трудоустройства после обучения указывается вид подготовки и сроки завершения подготовки)	Плановый срок трудоустройства специалиста	Совместительство (внутреннее/внешнее), основная должность (в случае внешнего совместительства указывается организация по основной должности)	Коэффициент совмещения	Ответственный от РОИВ за реализацию мероприятия (в должности не ниже заместителя руководителя РОИВ)
ГАУЗ ТО «Областная больница №19» (г. Тюмень)	Тюменский район, с.Луговое	Врач-терапевт участковый	31.12.2025	Внутренний перевод	31.12.2025	Основная должность	1	Директор Департамента здравоохранения Тюменской области Н.В. Логинова
ГАУЗ ТО «Областная больница №19» (г. Тюмень)	Тюменский район, с.Луговое	Медицинская сестра	31.12.2025	Внутренний перевод	31.12.2025	Основная должность	1	Директор Департамента здравоохранения Тюменской области Н.В. Логинова

4. Чикчинский ФАП ГАУЗ ТО «Областная больница №19»

Вид модернизации — преобразование структурного подразделения из ФАПа в амбулаторию

Таблица 24

Изменение штатного расписания модернизируемого объекта

Должность	Сокращение ставок	Увеличение ставок
врач-терапевт участковый		1
медицинская сестра		1
	Итого: 0	Итого: 2

Таблица 24.1

Обоснование изменения штатного расписания модернизируемого объекта

Наименование медицинской организации	Наименование структурного подразделения	Должность, на которую необходимо привлечь медицинского работника	Срок, до которого необходимо привлечь медицинского работника (в соответствии с датой завершения модернизации и медицинской организации)	Источник привлечения медицинского работника (в случае трудоустройства после обучения указывается вид подготовки и сроки завершения подготовки)	Плановый срок трудоустройства специалиста	Совместительство (внутреннее/внешнее), основная должность (в случае внешнего совместительства указывается организация по основной должности)	Коэффициент совмещения	Ответственный от РОИВ за реализацию мероприятия (в должности не ниже заместителя руководителя РОИВ)
ГАУЗ ТО «Областная больница №19» (г. Тюмень)	Тюменский район, с. Чикча	Врач-терапевт участковый	31.12.2025	Внутренний перевод	31.12.2025	Основная должность	1	Директор Департамента здравоохранения Тюменской области Н.В. Логинова
ГАУЗ ТО «Областная больница №19» (г. Тюмень)	Тюменский район, с. Чикча	Медицинская сестра	31.12.2025	Внутренний перевод	31.12.2025	Основная должность	1	Директор Департамента здравоохранения Тюменской области Н.В. Логинова

Таблица 24.2

Обоснование привлечения медицинского работника на модернизируемый объект

№ п/п объект а	Наименование объекта до модернизации с указанием типа модернизируемого объекта	Наименование объекта после модернизации с указанием типа модернизируемого объекта	Обоснование модернизации объекта	Количество штатных должностей на 2020 год, ед.	Количество штатных должностей на 2025 год, ед.	Итоговое отклонение от штатного расписания 2020 года	Обосновани е изменение штатного расписания	Источник привлечения медицинского работника
1	2	3	4	5	6	7	8	9
565	Чикчинский ФАП	Чикчинская амбулатория	Обслуживание численности населения более рекомендуемой: всего – 1760	2,00	4,00	+2,00	Изменение типа МО с ФАП в ВА	Внутренний перевод

5. Каменский ФАП ГАУЗ ТО «Областная больница №19»

Вид модернизации — преобразование структурного подразделения из ФАПа в амбулаторию

Таблица 26

Изменение штатного расписания модернизируемого объекта

Должность	Сокращение ставок	Увеличение ставок
врач-терапевт участковый		1
	Итого: 0	Итого: 1

Таблица 26.1

Обоснование изменения штатного расписания модернизируемого объекта

№ п/п объект а	Наименование объекта до модернизации с указанием типа модернизируемого объекта	Наименование объекта после модернизации с указанием типа модернизируемого объекта	Обоснование модернизации объекта	Количество штатных должностей на 2020 год, ед	Количество штатных должностей на 2025 год, ед.	Итоговое отклонение от штатного расписания 2020 года	Обосновани е изменение штатного расписания	Источник привлечения медицинского работника
1	2	3	4	5	6	7	8	9
555	Каменский ФАП	Каменская амбулатория	Обслуживание численности населения более рекомендуемой: всего - 1713 чел., в т.ч. 412 дети 0-17л.	3,00	4,00	+1,00	Изменение типа МО с ФАП в ВА	Внутренний перевод

Таблица 26.2

Обоснование привлечения медицинского работника на модернизируемый объект

Наименование медицинской организации	Наименование структурного подразделения	Должность, на которую необходимо привлечь медицинского работника	Срок, до которого необходимо привлечь медицинского работника (в соответствии с датой завершения модернизации медицинской организации)	Источник привлечения медицинского работника (в случае трудоустройства после обучения указывается вид подготовки и сроки завершения подготовки)	Плановый срок трудоустройства специалиста	Совместительство (внутреннее/внешнее), основная должность (в случае внешнего совместительства указывается организация по основной должности)	Коэффициент совмещения	Ответственный от РОИВ за реализацию мероприятия (в должности не ниже заместителя руководителя РОИВ)
ГАУЗ ТО «Областная больница №19» (г. Тюмень)	Тюменский район, с.Каменка	Врач-терапевт участковый	31.12.2025	Внутренний перевод	31.12.2025	Основная должность	1	Директор Департамента здравоохранения Тюменской области Н.В. Логинова

6. Борковская участковая больница ГАУЗ ТО «Областная больница №19» (г.Тюмень)

Вид модернизации — преобразование структурного подразделения из участковой больницы в амбулаторию

Таблица 27

Изменение штатного расписания модернизируемого объекта

Должность	Сокращение ставок	Увеличение ставок
врач-терапевт	-1,0	
медицинская сестра	-2,0	
	Итого: -3,0	Итого: 0

Таблица 27.1

Обоснование изменения штатного расписания модернизируемого объекта

№ п/п объект а	Наименование объекта до модернизации с указанием типа модернизируемого объекта	Наименование объекта после модернизации с указанием типа модернизируемого объекта	Обоснование модернизации объекта	Количество штатных должностей на 2020 год, ед.	Количество штатных должностей на 2025 год, ед.	Итоговое отклонение от штатного расписания 2020 года	Обосновани е изменение штатного расписания	Источник привлечения медицинского работника
1	2	3	4	5	6	7	8	9
587	Борковская участковая больница	Борковская амбулатория	Низкая работа койки, близкое расстояние к г. Тюмени (36 км)	27,25	24,25	-3,0	Изменение типа МО с УБ на ВА	Перевод в ГАУЗ ТО «Областная больница №19» (г.Тюмень)

Медицинские работники после изменения штатного расписания продолжают работу в ГАУЗ ТО «Областная больница №19» (г.Тюмень).

7. Байкаловская участковая больница ГБУЗ ТО «Областная больница №3» (г. Тобольск)

Вид модернизации — преобразование структурного подразделения из участковой больницы в амбулаторию

Таблица 28

Изменение штатного расписания модернизируемого объекта
Изменение штатного расписания модернизируемого объекта

Должность	Сокращение ставок	Увеличение ставок
врач-терапевт	-2,0	
врач-педиатр	-2,0	
медицинская сестра	-3,5	
прочий персонал	-4,5	
	Итого: - 12,0	Итого: 0

Таблица 28.1

Обоснование изменения штатного расписания модернизируемого объекта

№ п/п объект а	Наименование объекта до модернизации с указанием типа модернизируемого объекта	Наименование объекта после модернизации с указанием типа модернизируемого объекта	Обоснование модернизации объекта	Количество штатных должностей на 2020 год, ед.	Количество штатных должностей на 2025 год, ед.	Итоговое отклонение от штатного расписания 2020 года	Обосновани е изменение штатного расписания	Источник привлечения медицинского работника
1	2	3	4	5	6	7	8	9
587	Байкаловская участковая больница	Байкаловская амбулатория	Уменьшение численности обслуживаемого населения с 3823 чел. в 2018 году до 3724 чел. в 2019 году (дети 0-17 лет 850 и 840 соответственно)	24,00	12,00	-12,00	Изменение типа МО с УБ на ВА	Перевод в ГБУЗ ТО «Областная больница №3» (г.Тобольск)

Медицинские работники после изменения штатного расписания продолжают работу в ГБУЗ ТО «Областная больница №3» (г.Тобольск).

5) Закрепление в организации медицинских кадров, в том числе за счет формирования и расширения мер социальной поддержки работников первичного здравоохранения посредством проведения аудита мер социальной поддержки медицинских работников в области, планирования потребности в служебном жилье и расходов на его наем, развития и поддержки института наставничества.

Ключевой действующей мерой привлечения и закрепления врачей и среднего медицинского персонала в сельских медицинских организациях являются программы «Земский доктор» и «Земский фельдшер».

За время реализации программы с 2012 года привлечено 850 медицинских работников.

В 2021 году в консолидированном бюджете Тюменской области без автономных округов предусмотрено 67,5 млн. руб. на реализацию программ «Земский доктор» и «Земский фельдшер», что позволит привлечь на работу в сельскую местность 46 специалистов с высшим медицинским образованием и 35 специалистов со средним медицинским образованием.

В Тюменской области реализуется комплекс мер социальной поддержки работников медицинских учреждений региона:

1. Предоставление жилых помещений из специализированного жилищного фонда Тюменской области и муниципальных жилищных фондов.

2. Предоставление социальной выплаты на приобретение жилья.

3. Возмещение расходов на оплату занимаемой общей площади жилых помещений, оплату услуг по электроснабжению и теплоснабжению в размере 100% от установленных тарифов, медицинским и фармацевтическим работникам, работающим в сельской местности, а также пенсионерам из их числа.

4. Дополнительные денежные выплаты медицинскому персоналу фельдшерско-акушерских пунктов, врачам, фельдшерам и медицинским сестрам медицинских организаций и подразделений скорой медицинской помощи.

5. Дополнительные денежные выплаты врачам-терапевтам участковым, врачам-педиатрам участковым, врачам общей практики (семейным врачам), медицинским сестрам участковым врачей-терапевтов участковых, медицинским сестрам участковым врачей-педиатров участковых, медицинским сестрам врачей общей практики (семейных врачей).

6. Дополнительные денежные выплаты фельдшерам (акушеркам) и медицинским сестрам амбулаторий и участковых больниц, оказывающим первичную медико-санитарную помощь, водителям станций (отделений) скорой медицинской помощи в Тюменской области.

7. Дополнительные выплаты отдельным категориям врачей, работающих в медицинских организациях государственной системы здравоохранения Тюменской области в размере 5 000 рублей в месяц:

- дополнительные денежные выплаты врачам дефицитных специальностей, работающие в медицинских организациях здравоохранения Тюменской области, расположенных в сельских населенных пунктах, либо рабочих поселках, либо поселках городского типа, либо городах до 100 тысяч человек.

- дополнительные денежные выплаты молодым специалистам, поступившим на работу в медицинские организации, расположенные в сельских населенных пунктах, либо рабочих поселках, либо поселках городского типа, либо городах с населением до 150 тысяч человек.

8. Предоставление в безвозмездное пользование земельных участков, находящихся в государственной или муниципальной собственности в районах Тюменской области, медицинским работникам для индивидуального жилищного строительства.

6) Администрирование кадровой политики, развитие кадровых служб медицинских организаций (создание подразделений медицинских организаций (или расширение функционала отдела кадров) с обязательным включением в него функций по поиску кадров, работы с кадровыми агентствами, контролю выполнения работы врачей-наставников, планированию и контролю за проведением дополнительного профессионального образования по программам повышения квалификации и профессиональной переподготовки сотрудников в рамках системы непрерывного медицинского образования, работе с вузами и колледжами, созданию и работе с кадровым резервом).

Реализация данных мероприятий позволит повысить эффективность деятельности медицинских работников первичного звена.

План мероприятий по реализации раздела «Кадры государственных медицинских организаций Тюменской области» региональной программы модернизации первичного звена здравоохранения

№ п/п	Наименование мероприятия	Срок реализации		Ответственный исполнитель	Вид документа и характеристика результата
		начало	окончание		
1. Устранение дефицита кадров в первичном звене здравоохранения и повышение уровня их квалификации, в том числе в целях обеспечения возможности выбора медицинской организации и врача.					
1.	Поэтапное внедрение отраслевой системы оплаты труда медицинских работников.	ежегодно с 01.01.	ежегодно до 31.12	Департамент здравоохранения Тюменской области	Распоряжение Департамента здравоохранения Тюменской области от 29.10.2015 № 19/36 «Об утверждении типового положения об оплате труда работников государственных бюджетных, казенных и автономных учреждений, подведомственных департаменту здравоохранения Тюменской области» (внесение изменений в части увеличения минимальных окладов и внедрения отраслевой системы оплаты труда) Ежегодный отчет о ходе исполнения. Увеличение доли выплат по окладам в структуре заработной платы.

1.1	Оценка уровня заработной платы медицинских работников в медицинских организациях, оказывающих первичную медико-санитарную помощь, скорую медицинскую помощь, медицинских работников центральных районных и районных больниц, и эффективности применяемых систем оплаты труда.	ежегодно с 01.01.	ежегодно до 31.12	Департамент здравоохранения Тюменской области	Ежеквартальный отчет о ходе исполнения. Увеличение заработной платы медицинских работников медицинских организаций, оказывающих первичную медико-санитарную помощь, скорую медицинскую помощь, медицинских работников центральных районных и районных больниц.
2	Проведение анализа кадрового обеспечения медицинских организаций, включая анализ обоснованности существующей штатной численности медицинских работников, анализ нагрузки на медицинский персонал и причин ее отклонения от нормы в разрезе основных категорий и должностей, административно-территориальных образований	ежегодно с 01.01.	ежегодно до 31.12	Департамент здравоохранения Тюменской области	Ежегодный отчет о ходе исполнения. Проведен анализ кадрового обеспечения медицинских организаций, включая анализ обоснованности существующей штатной численности медицинских работников, анализ нагрузки на медицинский персонал и причин ее отклонения от нормы в разрезе основных категорий и должностей, административно-территориальных образований
3.	Укомплектование медицинских организаций, оказывающих первичную медико-санитарную	ежегодно с 01.01.	ежегодно до 31.12	Департамент здравоохранения Тюменской области	Ежеквартальный отчет о ходе исполнения. Укомплектованность врачами и смп

	помощь, центральных районных и районных больниц медицинскими работниками.				<p>первичного звена: 2020 – 90,7; 2021 – 91,7; 2022 – 92,5; 2023 – 93,1; 2024 – 93,7; 2025 – 94,3. Укомплектованность врачами и смп в ЦРБ: 2020 – 87,9; 2021 – 88,5; 2022 – 89,2; 2023 – 89,9; 2024 – 90,8; 2025 – 91,6.</p>
4.	Увеличение заявки на целевое обучение врачей в соответствии с дефицитными специальностями первичного звена здравоохранения (специалитет до 70-75%, ординатура до 100%).	с 01.05.2020 далее ежегодно с 01.01	ежегодно до 15.10	Департамент здравоохранения Тюменской области	<p>Ежегодный отчет о ходе исполнения. На целевую подготовку по программам высшего профессионального образования, в том числе по программам ординатуры, планируется направить человек: 2020 – 150; 2021 – 162; 2022 – 168; 2023 – 170; 2024 – 190; 2025 – 182 .</p>
5.	Увеличение числа обучающихся профессиональных образовательных организаций, осуществляющих подготовку специалистов со средним медицинским образованием, не менее чем на 30 процентов в год от имеющегося дефицита таких специалистов.	с 01.07.2020 далее ежегодно с 01.01	ежегодно до 15.10	Департамент здравоохранения Тюменской области	<p>Ежегодный отчет о ходе исполнения. На подготовку по программам среднего профессионального образования планируется направить человек: 2020 – 900; 2021 – 1200; 2022 – 1300; 2023 – 1300; 2024 – 1300; 2025 – 1300.</p>

6.	Планирование подготовки и переподготовки за счет средств регионального бюджета, средств нормированного страхового запаса, привлечение медицинских работников.	с 01.07.2020 далее ежегодно с 01.01	ежегодно до 15.11	Департамент здравоохранения Тюменской области	Ежегодный отчет о ходе исполнения. На подготовку по программа повышения квалификации и переподготовки планируется направить человек: 2020 – 1162; 2021 – 1190; 2022 – 1250; 2023 – 1306; 2024 – 1301; 2025 – 1352.
7.	Разработка и реализация региональных мер стимулирования медицинских работников в части предоставления единовременных выплат, в том числе при переезде в сельскую местность, рабочие поселки, поселки городского типа и города с населением до 50 тыс. человек.	с 01.11.2020 далее ежегодно с 01.01	ежегодно до 31.12	Департамент здравоохранения Тюменской области	Ежегодный отчет о ходе исполнения. Единовременные компенсационные выплаты планируется предоставить: 2020 – 135; 2021 – 75; 2022 – 50; 2023 – 30; 2024 – 20; 2025 – 21.

8.	Реализация региональных мер социальной поддержки медицинских работников первичного звена здравоохранения и скорой медицинской помощи, медицинских работников центральных районных и районных больниц, в том числе их приоритетное обеспечение служебным жильем, использование иных механизмов обеспечения жильем.	с 01.11.2020 далее ежегодно с 01.01	ежеквартально до 15 числа месяца, следующего за отчетным	Департамент здравоохранения Тюменской области	Ежеквартальный отчет о ходе исполнения. Создание условий и мотивации для закрепления медицинских работников медицинских организаций, уменьшение оттока кадров из государственного сектора отрасли здравоохранения.
8.1	Ежегодное проведение аудита мер социальной поддержки медицинских работников в Тюменской области.	с 01.11.2020 далее ежегодно с 01.01	ежегодно до 31.12	Департамент здравоохранения Тюменской области	Ежегодный отчет о ходе исполнения. Аналитика эффективности предоставления мер социальной поддержки. Корректировка перечня мер социальной поддержки.
8.2	Планирование в потребности в служебном жилье медицинских работников первичного звена здравоохранения Тюменской области	с 01.11.2020 далее ежегодно с 01.01	ежеквартально до 15 числа месяца, следующего за отчетным	Департамент здравоохранения Тюменской области	Ежегодный отчет о ходе исполнения. Медицинским работникам первичного звена предоставлено служебное жилье: 2020 – 10; 2021 – 12; 2022 – 12; 2023 – 13; 2024 – 15; 2025 – 15.
8.3	Приоритетное предоставление	с 01.11.2020	ежеквартально до 15	Департамент	Ежегодный отчет о ходе исполнения.

	медицинским работникам в соответствии с категориями нуждаемости служебных помещений (квартир, домов, коммунальных комнат)	далее ежегодно с 01.01	числа месяца, следующего за отчетным	здравоохранения Тюменской области	Медицинским работникам предоставлено служебное жилье: 2020 – 18; 2021 – 18; 2022 – 20; 2023 – 21; 2024 – 22; 2025 – 22.
8.4	Приоритетное предоставление медицинским работникам в соответствии с категориями нуждаемости жилых помещений по договору социального найма (квартиры, дома)	с 01.11.2020 далее ежегодно с 01.01	ежеквартально до 15 числа месяца, следующего за отчетным	Департамент здравоохранения Тюменской области	Ежегодный отчет о ходе исполнения. Медицинским работникам предоставлено жилье по договору социального найма: 2020 – 5; 2021 – 5; 2022 – 6; 2023 – 6; 2024 – 6; 2025 – 7.
8.5	Осуществление единовременных выплат врачам государственных медицинских организаций Тюменской области за счет средств муниципального бюджета	с 01.11.2020 далее ежегодно с 01.01	ежеквартально до 15 числа месяца, следующего за отчетным	Департамент здравоохранения Тюменской области	Ежегодный отчет о ходе исполнения. Единовременные выплаты врачам, прибывшим (переехавшим) в населенные пункты с численность до 50 тысяч населения предоставлены: 2020 – 80; 2021 – 30; 2022 – 30; 2023 – 25; 2024 – 20; 2025 – 20.
9.	Внедрение механизма наставничества в отношении врачей - молодых специалистов, прошедших целевое обучение.	с 01.11.2020 далее ежегодно с 01.01	ежегодно до 31.12	Департамент здравоохранения Тюменской области	Ежегодный отчет о ходе исполнения. Повышение числа молодых врачей, работающих в системе наставничества: 2020 – 562; 2021 – 602; 2022 – 623; 2023 – 642; 2024 – 654; 2025 – 659.

10.	Администрирование кадровой политики, развитие кадровых служб медицинских организаций.	с 01.11.2020 далее ежегодно с 01.01	ежегодно до 31.12	Департамент здравоохранения Тюменской области	Ежегодный отчет о ходе исполнения. В области создана единая кадровая политика в сфере здравоохранения.
10.1	Создание подразделений медицинских организаций (или расширение функционала отдела кадров) с обязательным включением в него функций по поиску кадров, работы с кадровыми агентствами, контролю выполнения работы врачей-наставников, планированию и контролю за проведением дополнительного профессионального образования по программам повышения квалификации и профессиональной переподготовки сотрудников в рамках системы непрерывного медицинского образования	ежегодно с 01.01.	ежегодно до 31.12	Департамент здравоохранения Тюменской области	Ежегодный отчет о ходе исполнения. В медицинских организациях региона созданы сектора по развитию персонала или определены штатные сотрудники кадровых служб медицинских организаций, занимающиеся подбором и развитие персонала
11.	Включение в показатели эффективности деятельности руководителей медицинских организаций показателей, характеризующих обеспечение медицинских организаций медицинскими работниками.	ежегодно с 01.01.	ежегодно до 31.12	Департамент здравоохранения Тюменской области	Ежегодный отчет о ходе исполнения. В показатели эффективности деятельности руководителей медицинских организаций включены показатели, характеризующие обеспечение медицинских организаций медицинскими работниками
12.	Делегирование отдельных функциональных обязанностей врачей среднему медицинскому персоналу. Внедрение новых моделей деятельности.	ежегодно с 01.01.	ежегодно до 31.12	Департамент здравоохранения Тюменской области	Ежегодный отчет о ходе исполнения. Отдельные функциональные обязанности врачей делегированы среднему медицинскому персоналу.

**Повышение эффективности систем оплаты труда медицинских работников, в том числе оказывающих
первичную медико-санитарную помощь и скорую помощь**

**Анализ применяемых систем оплаты труда
медицинских работников Тюменской области без автономных округов**

Система оплаты труда медицинских работников государственных учреждений здравоохранения Тюменской области без автономных округов (далее — система оплаты труда) утверждена распоряжением Департамента здравоохранения Тюменской области от 29.10.2015 № 19/36 «Об утверждении типового положения об оплате труда работников государственных бюджетных, казенных и автономных учреждений, подведомственных департаменту здравоохранения Тюменской области».

Устранение дефицита кадров в первичном звене здравоохранения и повышение уровня их квалификации, в том числе в целях обеспечения возможности выбора медицинской организации и врача

Краткая характеристика текущего состояния сферы регулирования

1.1. Нормативно правовые акты и предмет их регулирования

В настоящее время система оплаты труда медицинских работников государственных учреждений здравоохранения Тюменской области установлена в соответствии с нормативно-правовыми актами, указанными в таблице:

Таблица 1

№	Нормативный правовой акт	Предмет регулирования
1	Распоряжение Департамента здравоохранения Тюменской области от 29.10.2015 № 19/36 «Об утверждении типового положения об оплате труда работников государственных бюджетных, казенных и автономных учреждений, подведомственных департаменту здравоохранения Тюменской области» (далее — Типовое положение)	<p>Обеспечение единых подходов к регулированию заработной платы работников государственных бюджетных, казенных и автономных учреждений, подведомственных Департаменту здравоохранения Тюменской области, в том числе:</p> <ul style="list-style-type: none">- установление системы оплаты труда работников учреждений;- размеры минимальных окладов (минимальных должностных окладов) работников по профессиональным квалификационным группам;- перечень, размеры и условия осуществления выплат компенсационного характера (за счет всех источников финансирования);- перечень, размеры и условия осуществления выплат стимулирующего характера (за счет всех источников финансирования);- условия оплаты труда заведующих филиалами и главных медицинских сестер. <p>С целью повышения доли выплат по окладам в структуре заработной платы медицинских работников в Типовое положение внесено изменение (от 04.09.2019) в части утверждения минимальных окладов работников на основе отнесения занимаемых ими должностей (профессий) к квалификационным уровням ПКГ</p>

2	Постановление Правительства Тюменской области от 18.03.2013 № 86-п «Об осуществлении в Тюменской области денежных выплат медицинскому персоналу фельдшерско-акушерских пунктов, врачам, фельдшерам и медицинским сестрам медицинских организаций и подразделений скорой медицинской помощи»	Установление дополнительных денежных выплат медицинскому персоналу фельдшерско-акушерских пунктов, врачам, фельдшерам и медицинским сестрам медицинских организаций и подразделений скорой медицинской помощи, направленных на привлечение и закрепление медицинских работников в учреждениях здравоохранения Тюменской области.
3	Постановление Правительства Тюменской области от 18.03.2013 № 87-п «Об осуществлении в Тюменской области денежных выплат врачам-терапевтам участковым, врачам-педиатрам участковым, врачам общей практики, семейным врачам, медицинским сестрам участковым врачей-терапевтов участковых, медицинским сестрам участковым врачей-педиатров участковых, медицинским сестрам врачей общей практики, медицинским сестрам семейных врачей»	Установление дополнительных денежных выплат врачам-терапевтам участковым, врачам-педиатрам участковым, врачам общей практики (семейным врачам), медицинским сестрам участковым врачей-терапевтов участковых, медицинским сестрам участковым врачей-педиатров участковых, медицинским сестрам врачей общей практики (семейных врачей), направленных на привлечение и закрепление медицинских работников в учреждениях здравоохранения Тюменской области.

1.2. Установление должностных окладов медицинских работников

Должностные оклады медицинских работников устанавливаются локальными нормативными актами учреждений здравоохранения Тюменской области (коллективным договором, положением об оплате труда) на основе отнесения занимаемых ими должностей (профессий) к квалификационным уровням ПКГ в размере не ниже минимальных окладов, утвержденных Типовым положением об оплате труда работников государственных бюджетных, казенных и автономных учреждений, подведомственных Департаменту

здравоохранения Тюменской области (распоряжение Департамента здравоохранения Тюменской области от 29.10.2015 № 19/36).

Полномочия по установлению должностных окладов: размеры окладов (должностных окладов) работников устанавливаются учреждениями здравоохранения Тюменской области в фиксированной сумме на основе отнесения занимаемых ими должностей (профессий) к квалификационным уровням ПКГ в размере не ниже минимальных окладов, утвержденных Типовым положением.

1.3. Выплаты компенсационного характера

При оплате труда медицинских работников, с учетом условий труда, применяются выплаты компенсационного характера, предусмотренные федеральными нормативными правовыми актами, а также установленные нормативными правовыми актами Тюменской области в качестве обязательных для введения в систему оплаты труда учреждений здравоохранения.

Наименования выплат приводятся в таблице.

Таблица 2

Перечень выплат компенсационного характера

№	Наименование выплат компенсационного характера
1.	Предусмотренные федеральными нормативными правовыми актами
1.1	<ul style="list-style-type: none">- Оплата труда работников, занятых на работах с вредными и (или) опасными условиями труда (минимальный размер повышения оплаты труда — 4% должностного оклада)- Выплаты за работу в условиях, отклоняющихся от нормальных: при сверхурочной работе, работе в ночное время, выходные и нерабочие праздничные дни (минимальные размеры)- Выплаты за работу в местностях с особыми климатическими условиями (районный коэффициент, надбавка за стаж работы в районах Крайнего Севера и приравненных к ним местностях)
2.	Установленные нормативными правовыми актами Тюменской области в качестве обязательных для введения в систему оплаты труда учреждений здравоохранения
2.1	- Оплата труда работников, занятых на работах с вредными и (или) опасными условиями труда, участвующим в оказании психиатрической помощи, непосредственно участвующим в оказании противотуберкулезной помощи, осуществляющим диагностику и лечение ВИЧ-инфицированных, а также лицам, работа которых связана с материалами, содержащими вирус иммунодефицита человека в учреждениях

	<ul style="list-style-type: none"> - Выплаты за работу в местностях с особыми климатическими условиями - Надбавка за работу со сведениями, составляющими государственную тайну
3.	Установлены на уровне учреждения
3.1	<ul style="list-style-type: none"> - Оплата труда работников, занятых на работах с вредными и (или) опасными условиями труда (конкретный размер повышения оплаты труда — выше минимального значения) - Выплаты за работу в условиях, отклоняющихся от нормальных: при совмещении профессий (должностей), сверхурочной работе, работе в ночное время и при выполнении работ в других условиях, отклоняющихся от нормальных (выше минимального значения)
4.	не устанавливаются

1.4 Выплаты стимулирующего характера

С целью стимулирования медицинских работников к повышению эффективности их труда, а также поощрения за выполненную работу с учетом условий труда, применяются выплаты стимулирующего характера.

Таблица 3

Перечень выплат стимулирующего характера

№	Наименование выплат стимулирующего характера
1.	Установленные нормативными правовыми актами Тюменской области в качестве обязательных для введения в систему оплаты труда учреждений здравоохранения:
1.1	<p>Надбавка медицинским работникам за наличие квалификационной категории (к должностному окладу):</p> <ul style="list-style-type: none"> -высшей квалификационной категории — 24%; -первой квалификационной категории — 18%; -второй квалификационной категории — 12% <p>Выплаты стимулирующего характера врачам-терапевтам участковым, врачам-педиатрам участковым, врачам общей практики, семейным врачам, медицинским сестрам участковым врачей-терапевтов участковых, медицинским сестрам участковым врачей-педиатров участковых, медицинским сестрам врачей общей практики, медицинским сестрам семейных врачей</p> <p>Выплаты стимулирующего характера врачам скорой медицинской помощи, фельдшерам скорой медицинской помощи, заведующим фельдшерско-акушерскими пунктами, фельдшерам (акушеркам) фельдшерско-акушерскими пунктами, медицинским сестрам скорой медицинской помощи, медицинским сестрам фельдшерско-акушерских пунктов</p> <p>Выплаты стимулирующего характера фельдшерам (акушеркам) амбулаторий и участковых больниц, медицинским сестрам (в том числе патронажным медицинским сестрам) амбулаторий и участковых больниц, водителям, санитарам-водителям станций (отделений) скорой медицинской помощи</p>
2.	Установлены на уровне учреждения
2.1	<ul style="list-style-type: none"> - Стимулирующая надбавка за высокие результаты работы с учетом выполнения установленных показателей и критериев эффективности - Премия за выполнения особо важных и срочных работ - Премияльные выплаты по итогам работы за месяц, квартал, год

Анализ связи стимулирующих выплат с показателями деятельности учреждений и работников показал следующее.

В целях стимулирования медицинских работников учреждений к повышению квалификации, в рамках выплат за качество выполняемых работ, в учреждениях здравоохранения Тюменской области установлена надбавка к должностному окладу за квалификационную категорию в следующих размерах:

- а) при наличии высшей квалификационной категории – 24 процентов;
- б) при наличии первой квалификационной категории – 18 процентов;
- в) при наличии второй квалификационной категории – 12 процентов.

Квалификационная категория применяется к специальности, по которой им присвоена квалификационная категория.

Врачам-руководителям структурных подразделений квалификационная категория применяется, когда специальность, по которой им присвоена квалификационная категория, соответствует профилю возглавляемого подразделения.

В целях стимулирования к качественному результату труда и поощрения работников за выполненную работу в системах мотивации работников в учреждениях здравоохранения Тюменской области установлена стимулирующая надбавка к окладу (должностному окладу) за высокие результаты работы с учетом выполнения установленных критериев эффективности работы по показателям деятельности, позволяющим оценить результативность и качество их работы.

Размеры и условия осуществления надбавки за высокие результаты работы определены коллективными договорами, (локальными нормативными актами), принимаемыми с учетом мнения представительного органа работников, на основе показателей и критериев эффективности работы.

Показатели эффективности деятельности работников медицинских организаций характеризуют их производственную деятельность, объем и качество выполняемой работы, а также соблюдение исполнительской дисциплины и кодексов профессиональной этики и деонтологии. Личное ознакомление каждого работника учреждения с выполнением критериев оценки эффективности деятельности и качества работы производится под роспись.

Показатели эффективности деятельности работников напрямую связаны с удовлетворенностью граждан качеством медицинской помощи и отсутствием обоснованных жалоб, что способствует повышению качества медицинских услуг и эффективности деятельности медицинских организаций в целом.

Департаментом здравоохранения Тюменской области с целью устранения необоснованной дифференциации в уровне оплаты труда различных категорий работников разработаны единые критерии оценки результативности и качества работы специалистов медицинских организаций. При формировании данных критериев была поставлена задача унифицировать систему оплаты труда на основе однородных групп специальностей и функциональных обязанностей работников.

Все критерии разделены на 2 группы:

- критерии для работников амбулаторного звена;

- критерии для работников, работающих в круглосуточных/дневных стационарах.

Показатели эффективности распределены на 4 группы: лечение пациентов, профилактическое направление работы, исполнительская дисциплина и исполнение планов повышения квалификации.

Для каждого показателя представлен алгоритм расчета и рекомендуемое целевое значение.

Источником информации при формировании сведений служит первичная медицинская документация медицинской организации или данные, направляемые в медицинскую организацию от страховых медицинских организаций, профильных диспансеров.

Оценка эффективности деятельности подразделений производится комиссией ежемесячно после завершения отчетного периода.

Весовой коэффициент в соответствии с критериями эффективности каждого работника заполняется в расчетную форму.

Размер стимулирующих выплат с учетом показателей результативности рассчитывается следующим образом:

(максимальный размер надбавки за месяц конкретного работника / на максимально возможный весовой коэффициент, который может набрать работник) * весовой коэффициент, набранный работником за месяц) / на плановое количество рабочих дней (часов) в отчетном месяце) * на фактически отработанное время.

С целью повышения укомплектованности медицинскими работниками учреждений здравоохранения Тюменской области руководителям медицинских организаций, их заместителям, главным медицинским сестрам и работникам кадровых служб в качестве показателя эффективности деятельности установлен критерий: «Укомплектованность медицинской организации врачами и средними медицинскими работниками». Данный показатель рассчитывается по формуле: число физических лиц врачей и средних медицинских работников/число штатных должностей по врачам и средним медицинским работникам.

Премия за выполнение особо важных и срочных работ выплачивается работникам учреждения единовременно по итогам выполнения особо важных и срочных работ с целью поощрения работников за оперативность и качественный результат труда, в пределах фонда оплаты труда учреждения.

Премияльные выплаты по итогам работы за месяц, квартал, полугодие, 9 месяцев, год (далее – премии) осуществляются с целью поощрения работников за выполненную работу.

Премирование осуществляется по решению руководителя учреждения в пределах средств, направленных учреждением на оплату труда работников:

а) заведующих филиалами, главных специалистов и иных работников, подчиненных руководителю непосредственно;

б) руководителей структурных подразделений учреждения, главных специалистов и иных работников, подчиненных заместителям руководителей по представлению заместителей руководителя;

в) остальных работников, занятых в структурных подразделениях учреждения, по представлению руководителей структурных подразделений.

При премировании учитывается:

- успешное и добросовестное исполнение работником учреждения своих должностных обязанностей в соответствующем периоде;

- инициатива, творчество и применение в работе современных форм и методов организации труда;

- качественная подготовка и проведение мероприятий, связанных с уставной деятельностью учреждения;

- выполнение порученной работы, связанной с обеспечением рабочего процесса или уставной деятельности учреждения;

- качественная подготовка и своевременная сдача отчетности;

- участие в течение соответствующего рабочего периода в выполнении важных работ, а также мероприятий, направленных на повышение авторитета и имиджа учреждения среди населения.

Учитывая изложенное, можно сделать вывод, что действующая система оплаты труда дает возможность руководителям учреждений здравоохранения Тюменской области повысить уровень заработной платы работников и мотивацию медицинских работников, что способствует повышению качества предоставляемых медицинских услуг.

1.5. Штатная и среднесписочная численность

Таблица 4

Штатная и среднесписочная численность врачей, человек

№	Категория	Январь-сентябрь 2021г.	Январь-декабрь 2021 г.*
1.	Штатная численность врачей	4 925,50	4 925,50
	в том числе:		

2.	штатная численность врачей, оказывающих первичную медико-санитарную помощь	4 810,50	4 810,50
3.	штатная численность врачей, оказывающих скорую медицинскую помощь	115,00	115,00
4.	штатная численность врачей центральных районных больниц (районных больниц)	1 387,25	1 387,25
5.	Среднесписочная численность врачей	3 737,60	3 773,70
	в том числе:		
6.	среднесписочная численность врачей, оказывающих первичную медико-санитарную помощь	3 659,00	3 693,20
7.	среднесписочная численность врачей, оказывающих скорую медицинскую помощь	78,60	80,50
8.	среднесписочная численность врачей	887,60	903,80
9.	Коэффициент совместительства врачей	1,10	1,10
	в том числе:		
10.	коэффициент совместительства врачей, оказывающих первичную медико-санитарную помощь	1,10	1,10
11.	коэффициент совместительства врачей, оказывающих скорую медицинскую помощь	1,20	1,20
12.	коэффициент совместительства врачей центральных районных больниц (районных больниц)	1,20	1,20

Таблица 5

Штатная и среднесписочная численность среднего медицинского персонала (СМП), человек

№	Категория	Январь-сентябрь 2021 г.	Январь-декабрь 2021 г.*
1.	Штатная численность среднего медицинского персонала	9 679,00	9 679,00
	в том числе:		
2.	штатная численность СМП, оказывающего первичную медико-санитарную помощь	8 608,00	8 608,00
3.	штатная численность СМП, оказывающего скорую медицинскую помощь	1 071,00	1 071,00
4.	штатная численность СМП центральных районных больниц (районных больниц)	4 269,50	4 269,50
5.	Среднесписочная численность СМП	8 640,90	8 624,40
	в том числе:		
6.	среднесписочная численность СМП, оказывающего первичную медико-санитарную помощь	7 754,90	7 729,00
7.	среднесписочная численность СМП, оказывающего скорую медицинскую помощь	886,00	895,40
8.	среднесписочная численность СМП центральных районных больниц (районных больниц)	3 644,30	3 680,50
9.	Коэффициент совместительства СМП	1,00	1,00
	в том числе:		
10.	коэффициент совместительства СМП, оказывающего первичную медико-санитарную помощь	1,00	1,00
11.	коэффициент совместительства СМП, оказывающего скорую медицинскую помощь	1,10	1,10
12.	коэффициент совместительства СМП центральных районных больниц	1,10	1,10

	(районных больниц)		
--	--------------------	--	--

Таблица 6

Штатная и среднесписочная численность младшего медицинского персонала (ММП), человек

№	Категория	Январь-сентябрь 2021 г.	Январь-декабрь 2021 г.*
1.	Штатная численность ММП	500,25	500,25
	в том числе:		
2.	штатная численность ММП, оказывающего первичную медико-санитарную помощь	480,25	480,25
3.	штатная численность ММП, оказывающего скорую медицинскую помощь	20	20
4.	штатная численность ММП центральных районных больниц (районных больниц)	455,25	455,25
5.	Среднесписочная численность ММП	486,90	497,00
	в том числе:		
6.	среднесписочная численность ММП, оказывающего первичную медико-санитарную помощь	472,00	482,30
7.	среднесписочная численность ММП, оказывающего скорую медицинскую помощь	14,9	14,7
8.	среднесписочная численность ММП центральных районных больниц (районных больниц)	448,8	448,8
9.	Коэффициент совместительства ММП	1	1
	в том числе:		

10.	коэффициент совместительства ММП оказывающего первичную медико-санитарную помощь	1	1
11.	коэффициент совместительства ММП, оказывающего скорую медицинскую помощь	1	1
12.	коэффициент совместительства ММП центральных районных больниц (районных больниц)	1	1

По итогам проведенного анализа можно сделать вывод: наиболее высокие коэффициенты совместительства у врачебного персонала. В среднем по области коэффициент совместительства врачей составляет 1,1. Коэффициент совместительства врачей в центральных районных больницах (районных больницах) составляет 1,2, что выше среднего по области на 10%. Это в первую очередь обусловлено, тем, что потребность во врачах в сельских территориях наиболее высока, нежели в городах юга Тюменской области.

Коэффициент совместительства среднего и младшего медицинского персонала в целом по области составляет 1,0 соответственно, наибольший коэффициент совместительства у среднего медицинского персонала, оказывающих скорую медицинскую помощь и работающих в центральных районных больницах (районных больницах).

С целью укомплектования врачебных должностей в регионе области принимаются следующие меры:

- 1) увеличена заявка региона на целевой набор студентов в ФГБОУ ВО «Тюменском ГМУ» Минздрава России;
- 2) молодым специалистам, предоставляются стимулирующие доплаты при устройстве в медицинское учреждение, в том числе трудоустроенным в сельские территории;
- 3) иногородним молодым специалистам предоставляется компенсация за наем жилья;
- 4) медицинскими организациями производится постоянный мониторинг сайтов занятости и агентств по трудоустройству;
- 5) большинством глав муниципальных образований предоставляется ведомственное жилье врачам и их семьям, а также в ряде муниципальных образований жилье предоставляется и среднему медицинскому персоналу;

6) проводится оснащение учреждений современным оборудованием, закупаются медикаменты, внедряются новые технологии лечения;

7) в Тюменской области поддерживается высокий уровень заработной платы.

Кроме того, в медицинских организациях реализуется система наставничества, проводятся профессиональные конкурсы и другие мероприятия, повышающие мотивацию работы в учреждениях здравоохранения.

1.6. Средняя заработная плата медицинских работников в Тюменской области.

Таблица 7

Средняя заработная плата врачей

№	Категория	Январь-сентябрь 2021г.	Январь-декабрь 2021 г.
1	Заработная плата врачей в расчете на физическое лицо, рублей в том числе:	81 445	81 916
2	врачей, оказывающих первичную медико-санитарную помощь	81 097	81 566
3	врачей, оказывающих скорую медицинскую помощь	97 119	97 661
4	врачей центральных районных больниц (районных больниц)	80 334	81 080
5	Заработная плата врачей в расчете на ставку, без учета заработной платы по внутреннему совместительству рублей в том числе:	73 718	74 143
6	врачей, оказывающих первичную медико-санитарную помощь	73 729	74 151
7	врачей, оказывающих скорую медицинскую помощь	73 297	73 838
8	врачей центральных районных больниц (районных больниц)	60 333	60 893
9	Соотношение заработной платы врачей в расчете на ставку и в расчете на физическое лицо, раз в том числе:	0,91	0,91
10	врачей, оказывающих первичную медико-санитарную помощь	0,91	0,91

По итогам проведенного анализа можно сделать вывод, что в связи с трудоустройством врачей в среднем на 1,1 ставку, заработная плата врачей в расчете на ставку составляет 91% от заработной платы врачей в расчете на физическое лицо.

Соотношение заработной платы в расчете на ставку и в расчете на физическое лицо у врачей, оказывающих первичную медико-санитарную помощь, составляет 91%, у врачей, оказывающих скорую медицинскую помощь - 76%, у врачей центральных районных больниц — 75%, что соответствует коэффициентам совместительства 1,1, 1,2 и 1,2 соответственно.

По данным федерального органа государственной статистики среднемесячная заработная плата (расчет осуществляется на среднесписочную численность) в Тюменской области за 2021 год составила по врачам 101 545 руб. (215% к доходу от трудовой деятельности в регионе 47 222 руб.).

Таблица 8

Средняя заработная плата среднего медицинского персонала (СМП)

№	Категория	Январь-сентябрь 2021 г.	Январь-декабрь 2021 г.
1	Заработная плата СМП в расчете на физическое лицо, рублей в том числе:	44 791	44 878
2	СМП, оказывающего первичную медико-санитарную помощь	44 726	44 744
3	СМП, оказывающего скорую медицинскую помощь	45 196	45 711
4	СМП центральных районных больниц (районных больниц)	42 609	42 619
5	Заработная плата СМП в расчете на ставку, без учета заработной платы по внутреннему совместительству, рублей в том числе:	42 695	42 772
6	СМП, оказывающего первичную медико-санитарную помощь	42 937	42 954
7	СМП, оказывающего скорую медицинскую помощь	42 638	43 124
8	СМП центральных районных больниц (районных больниц)	40 308	40 313
9	Соотношение заработной платы СМП в расчете на ставку и в расчете на физическое лицо, раз в том числе:	0,95	0,95

№	Категория	Январь-сентябрь 2021 г.	Январь-декабрь 2021 г.
10	СМП, оказывающего первичную медико-санитарную помощь	0,96	0,99
11	СМП, оказывающего скорую медицинскую помощь	0,94	0,94
12	СМП центральных районных больниц (районных больниц)	0,94	0,94

По итогам проведенного анализа можно сделать вывод, что соотношение заработной платы в расчете на ставку и в расчете на физическое лицо по среднему медицинскому персоналу, оказывающего первичную медико-санитарную помощь, скорую медицинскую помощь и центральных районных больниц составляет 94-96%, что соответствует коэффициентам совместительства 1 и 1,1.

По данным федерального органа государственной статистики среднемесячная заработная плата (расчет осуществляется на среднесписочную численность) в Тюменской области за 2021 год составила по среднему медицинскому персоналу 51 823 руб. (109,7% к доходу от трудовой деятельности в регионе 47 222руб.).

Таблица 9

Средняя заработная плата младшего медицинского персонала (ММП)

№	Категория	Январь-сентябрь 2021 г.	Январь-декабрь 2021 г.
1	Заработная плата ММП в расчете на физическое лицо, рублей	42 228	42 132
2	в том числе:		
3	ММП, оказывающего первичную медико-санитарную помощь	42 187	42 068
4	ММП, оказывающего скорую медицинскую помощь	43 486	44 103
5	ММП центральных районных больниц (районных больниц)	42 028	42 002
6	Заработная плата ММП в расчете на ставку, без учета заработной платы по внутреннему совместительству, рублей	42 082	41 996
7	в том числе:		
8	ММП, оказывающего первичную медико-санитарную помощь	42 018	41 900
9	ММП, оказывающего скорую медицинскую помощь	42 616	43 044
10	ММП центральных районных больниц (районных больниц)	40 279	40 310
11	Соотношение заработной платы ММП в расчете на ставку и в расчете на физическое лицо, раз	1,00	1,00
12	в том числе:		
13	ММП, оказывающего первичную медико-санитарную помощь	1,00	1,00
14	ММП, оказывающего скорую медицинскую помощь	0,98	0,98
15	ММП центральных районных больниц (районных больниц)	0,96	0,96

По итогам проведенного анализа можно сделать вывод, что в связи с трудоустройством младшего медицинского персонала в среднем на 1 ставку заработная плата ММП в расчете на ставку составляет более 96% от заработной платы ММП в расчете на физическое лицо.

По данным федерального органа государственной статистики среднемесячная заработная плата (расчет осуществляется на среднесписочную численность) в Тюменской области за 2021 год составила по младшему медицинскому персоналу 49 138 руб. (104,1% к доходу от трудовой деятельности в регионе 47 222 руб.).

1.7. Структура начисленной заработной платы медицинских работников

Таблица 10

Структура начисленной заработной платы медицинских работников учреждений здравоохранения Тюменской области

№	Категория	Начисленная заработная плата (всего)	в том числе:		
			Оклады	Компенсационные выплаты	Стимулирующие выплаты
на основе данных за январь - сентябрь 2021 г.					
1	Врачи	100%	41,1	9,4	49,5
2	СМП	100%	45,4	10,7	43,9
3	ММП	100%	39,5	11,1	49,4
на основе данных за январь - декабрь 2021 г.					
1	Врачи	100%	41,1	9,2	49,7
2	СМП	100%	45,4	10,2	44,4
3	ММП	100%	39,5	10,8	49,7

Таблица 11

Структура начисленной заработной платы медицинских работников, оказывающих первичную медико-санитарную помощь

№	Категория	Начисленная заработная плата (всего)	В том числе:		
			Оклады	Компенсационные выплаты	Стимулирующие выплаты
на основе данных за январь - сентябрь 2021 г.					

1	Врачи	100%	40,1	7,6	52,30
2	СМП	100%	42	6,9	51,1
3	ММП	100%	38,8	9,8	51,4
на основе данных за январь - декабрь 2021 г.					
1	Врачи	100%	40,2	7,5	52,30
2	СМП	100%	42	6,8	51,2
3	ММП	100%	39,1	10	50,9

Таблица 12

Структура начисленной заработной платы медицинских работников, оказывающих скорую медицинскую помощь

№	Категория	Начисленная заработная пла- та (всего)	В том числе:		
			Оклады	Компенсационные выплаты	Стимулирующие выплаты
на основе данных за январь - сентябрь 2021 г.					
1	Врачи	100%	40,8	12,5	46,7
2	СМП	100%	39,9	16,6	43,5
3	ММП	100%	38,5	12,5	49
на основе данных за январь - декабрь 2021 г.					
1	Врачи	100,00	40,9	14,8	44,3
2	СМП	100,00	40,2	16,4	43,4
3	ММП	100,00	38,4	12,8	48,8

Таблица 13

Структура начисленной заработной платы медицинских работников центральных районных больниц (районных больниц)

№	Категория	Начисленная заработная пла- та (всего)	В том числе:		
			Оклады	Компенсационные выплаты	Стимулирующие выплаты
на основе данных за январь - сентябрь 2021 г.					
1	Врачи	100%	40	16,2	43,8
2	СМП	100%	41,3	11,2	47,5
3	ММП	100%	38,8	9,8	51,4
на основе данных за январь - декабрь 2021 г.					
1	Врачи	100%	40	15,8	44,2
2	СМП	100%	41,5	10,8	47,7
3	ММП	100%	39,1	10	50,9

На основе проведенного анализа можно сделать вывод, что за 2021 год в структуре заработной платы медицинских работников наибольшая доля выплат по окладам составляет у среднего медицинского персонала 45,4%.

Расчет проводится без учета районного коэффициента, который в Тюменской области составляет 15-100%.

По итогам 9 месяцев 2021 года структура заработной платы медицинских работников в первичном звене, скорой помощи, в центральных районных больницах показывает следующее:

- в структуре заработной платы медицинских работников, оказывающих первичную медико-санитарную помощь, доля окладной части по врачам составляет 40,1%, по среднему медицинскому персоналу — 42%; по младшему медицинскому персоналу — 38,8%.

- в структуре заработной платы медицинских работников, оказывающих скорую медицинскую помощь, доля окладной части по врачам составляет 40,8%, по среднему медицинскому персоналу — 39,9%, по младшему медицинскому персоналу — 38,5%;

- в структуре заработной платы медицинских работников центральных районных больниц доля окладной части по врачам составляет 40%, по среднему медицинскому персоналу — 41,3%, по младшему медицинскому персоналу — 38,8%.

По итогам 2021 года структура заработной платы медицинских работников в первичном звене, скорой помощи, в центральных районных больницах показывает следующее:

- в структуре заработной платы медицинских работников, оказывающих первичную медико-санитарную помощь, доля окладной части по врачам составляет 40,2%, по среднему медицинскому персоналу — 42%; по младшему медицинскому персоналу — 39,1%.

- в структуре заработной платы медицинских работников, оказывающих скорую медицинскую помощь, доля окладной части по врачам составляет 40,9%, по среднему медицинскому персоналу — 40,2%, по младшему медицинскому персоналу — 38,4%;

- в структуре заработной платы медицинских работников центральных районных больниц доля окладной части по врачам составляет 40%, по среднему медицинскому персоналу — 41,5%, по младшему медицинскому персоналу — 39,1%.

С целью увеличения доли выплат по окладам в структуре заработной платы медицинских работников Департаментом здравоохранения Тюменской области разработан и утвержден план мероприятий по совершенствованию системы оплаты труда медицинских работников на 2020-2024 годы. Указанный план предполагает поэтапное повышение должностных окладов медицинских работников.

Таблица 14

1.8. Распределение средств, направленных на выплаты стимулирующего характера медицинским работникам учреждений здравоохранения

№	Категория	Стимулирующие выплаты (всего)	в том числе:		
			установленные в фиксирован- ном размере	выплачиваемые по показа- телям эффективности	выплачиваемые по решению руководителя
на основе данных за январь - сентябрь 2021 г.					
1	Врачи	100%	9,1	87,3	3,6
2	СМП	100%	11	86,6	2,4
3	ММП	100%	0	97,7	2,3
на основе данных за январь - декабрь 2021 г.					
1	Врачи	100%	8,6	89,3	2,1
2	СМП	100%	9,9	88,4	1,7
3	ММП	100%	0,4	98,4	1,2

Таблица 15

Распределение средств, направленных на выплаты стимулирующего характера, медицинским работникам, оказывающим первичную медико-санитарную помощь

№	Категория	Стимулирующие выплаты (всего)	В том числе:		
			установленные в фиксиро- ванном размере	выплачиваемые по показате- лям эффективности	выплачиваемые по решению руководителя
на основе данных за январь - сентябрь 2021 г.					
1	Врачи	100%	9,1	87,3	3,6
2	СМП	100%	10,4	87,1	2,5
3	ММП	100%	0	97,7	2,3
на основе данных за январь - декабрь 2021 г.					
1	Врачи	100%	8,6	89,3	2,1
2	СМП	100%	9,2	89,2	1,6
3	ММП	100%	0,4	98,4	1,2

Таблица 16

Распределение средств, направленных на выплаты стимулирующего характера, медицинским работникам, оказывающим скорую медицинскую помощь

№	Категория	Стимулирующие выплаты (всего)	В том числе:		
			установленные в фиксиро- ванном размере	выплачиваемые по показате- лям эффективности	выплачиваемые по решению руководителя
на основе данных за январь - сентябрь 2021 г.					
1	Врачи	100%	32,9	64,5	2,6

2	СМП	100%	21,1	77,8	1,1
3	ММП	100%	0	100	0
на основе данных за январь - декабрь 2021 г.					
1	Врачи	100%	36,2	62,2	1,6
2	СМП	100%	22,6	77	0,4
3	ММП	100%	0	100	0

Таблица 17

Распределение средств, направленных на выплаты стимулирующего характера, медицинским работникам центральных районных больниц (районных больниц)

№	Категория	Стимулирующие выплаты (всего)	В том числе:		
			установленные в фиксиро- ванном размере	выплачиваемые по показате- лям эффективности	выплачиваемые по решению руководителя
на основе данных за январь - сентябрь 2021 г.					
1	Врачи	100%	10,8	87	2,2
2	СМП	100%	13,9	84,6	1,5
3	ММП	100%	0	98,9	1,1
на основе данных за январь - декабрь 2021 г.					
1	Врачи	100%	11,9	86,2	1,9
2	СМП	100%	14,3	84,2	1,5
3	ММП	100%	0	98,7	1,3

1.9. Распределение работников в зависимости от отработанного времени

Категория	Доля занятых ставок, %																				
	Всего работников	До 0,1	От 0,1 до 0,25	От 0,25 до 0,3	От 0,3 до 0,4	От 0,4 до 0,5	От 0,5 до 0,6	От 0,6 до 0,7	От 0,7 до 0,8	От 0,8 до 0,9	От 0,9 до 0,99	1	От 1,1 до 1,2	От 1,2 до 1,3	От 1,3 до 1,4	От 1,4 до 1,5	От 1,5 до 1,6	От 1,6 до 1,7	От 1,7 до 1,8	От 1,8 до 1,9	От 1,9 до 2
1	100	101	102	103	104	105	106	107	108	109	110	111	112	113	114	115	116	117	118	119	120
на основе данных за январь-сентябрь 2021 г.																					
Врачи	100,00	3	4,3	2,3	2,1	6,5	4,1	2,4	4,6	2,9	3,3	44,5	3,2	5,5	1,6	9,7	0	0	0	0	0
СМП	100,00	2,7	2,3	1,3	1,3	3,7	3,4	2,3	4,3	2,8	2,3	54,3	3,8	4,8	2,6	8,1	0	0	0	0	0
ММП	100,00	2,1	1,8	1,8	1,5	4,2	6,7	6,1	5,2	7,5	2,5	31,7	10	5,4	4,9	8,6	0	0	0	0	0
на основе данных за январь-декабрь 2021 г.																					
Врачи	100,00	2,4	3,4	1,9	1,3	5,3	3	1,9	3,4	2,1	1,8	52,1	2,6	5,8	1,4	11,6	0	0	0	0	0
СМП	100,00	2,6	2,2	0,9	0,9	3,4	2,5	1,4	3,5	1,9	1,1	63,3	2,4	4,2	1,7	8	0	0	0	0	0
ММП	100,00	3,1	1,1	1,5	0,9	2,8	2,4	2	3,7	2,6	1,5	50,7	5,3	4,1	5,6	12,7	0	0	0	0	0

По итогам проведенного анализа 59,2% медицинских работников работают на 1 ставку, 18,7% медицинских работников работают более чем на одну ставку. Продолжительность отработанного времени

более одной ставки у медицинских работников связана с внутренним совместительством на период отсутствия основных работников.

Таблица 19

1.10. Распределение работников по числу трудовых договоров с учреждением

Категория	Заключено трудовых договоров, %						
	Всего работников	1	2	3	4	5	6 и более
на основе данных за январь-сентябрь 2021 г.							
Врачи	100,0	66,2	30,4	3,4	0	0	0
СМП	100,0	71,1	27,8	1,1	0	0	0
ММП	100,0	50	49,6	0,4	0	0	0
на основе данных за январь-декабрь 2021 г.							
Врачи	100,0	69,1	28,4	2,5	0	0	0
СМП	100,0	76,6	22,4	1,0	0	0	0
ММП	100,0	51,4	48,3	0,3	0	0	0

По итогам проведенного анализа можно сделать вывод, что работа по внутреннему совместительству в медицинских организациях Тюменской области оформляется трудовым договором. Врачей, работающих по внутреннему совместительству более чем на 1 договор в медицинских организациях – 30,8%, среднего медицинского персонала – 23,5%, младшего персонала – 48,6%.

2. Порядок введения в системы оплаты труда медицинских работников в соответствии с отраслевыми требованиями

2.1. Приведение штатной численности медицинских работников в соответствие с нормативами Минздрава России

Таблица 20

«Штатная численность медицинских работников»

№ п/п	Наименование показателя	Динамика значений показателя по годам							2025 к 2019
	Штатная численность врачей	2019	2020	2021	2022	2023	2024	2025	
1.	Норма труда в среднем на 1 работника (на ставку), посещения	4516	4520	4522	4525	4528	4533	4537	100,5%
2.	Численность обслуживаемого населения**, тыс. человек	1535,8	1 537,4	1 562,8	1 575,0	1 586,3	1 596,8	1 606,7	104,6%
3.	Нормативная штатная численность медицинских работников***, шт. ед.	4925	4954	4985	5000	5045	5070	5092	103,4%
4.	Коэффициент геолокации****	1,1	1,1	1,1	1,07	1,05	1,03	1,02	92,7%
5.	Расчетная штатная численность медицинских работников	4925	4954	4985	5000	5045	5070	5092	103,4%
6.	Штатная численность медицинских работников	4925	4954	4985	5000	5045	5070	5092	103,4%
7.	Соотношение расчетной и фактической штатной численности, %	100	100	100	100	100	100	100	-
	Штатная численность среднего медицинского персонала	2019	2020	2021	2022	2023	2024	2025	2025 к 2019
8.	Норма труда в среднем на 1 работника (на ставку), посещения	3856	3856	3859	3862	3867	3872	3875	100,5%

№ п/п	Наименование показателя	Динамика значений показателя по годам							2025 к 2019
18.	Коэффициент геолокации****	1,1	1,1	1,1	1,07	1,05	1,03	1,02	92,7%
19.	Расчетная штатная численность медицинских работников	500	500	500	500	500	500	500	100,0%
20.	Штатная численность медицинских работников	500	500	500	500	500	500	500	100,0%
21.	Соотношение расчетной и фактической штатной численности, %	100	100	100	100	100	100	100	-
	Штатная численность врачей, занятых в первичном звене	2019	2020	2021	2022	2023	2024	2025	2025 к 2019
22.	Норма труда в среднем на 1 работника (на ставку), посещения	4516	4520	4522	4525	4528	4533	4537	100,5%
23.	Численность обслуживаемого населения**, тыс. человек	1535,8	1 537,4	1 562,8	1 575,0	1 586,3	1 596,8	1 606,7	104,6%
24.	Нормативная штатная численность медицинских работников***, шт. ед.	4804	4833	4864	4879	4924	4949	4971	103,5%
25.	Коэффициент геолокации****	1,1	1,1	1,1	1,07	1,05	1,03	1,02	92,7%
26.	Расчетная штатная численность медицинских работников	4804	4833	4864	4879	4924	4949	4971	103,5%
27.	Штатная численность медицинских работников	4810	4839	4870	4885	4930	4955	4977	103,5%
28.	Соотношение расчетной и фактической штатной численности, %	99,87	99,87	99,87	99,88	99,88	99,88	99,88	-
	Штатная численность среднего медицинского персонала, занятого в первичном звене	2019	2020	2021	2022	2023	2024	2025	2025 к 2019
№ п/п	Наименование показателя	Динамика	2025 к 2019	№ п/п	Наименование	Динамика значений	2025 к 2019	№ п/п	Наименование

		значений показате ля по годам			показател я	показател я по годам			показател я
29.	Норма труда в среднем на 1 работника (на ставку), посещения	3856	3856	3859	3862	3867	3872	3875	100,5%
30.	Численность обслуживаемого населения**, тыс. человек	1535,8	1 537,4	1 562,8	1 575,0	1 586,3	1 596,8	1 606,7	104,6%
31.	Нормативная штатная численность медицинских работников***, шт. ед.	8612	8740	8870	8877	8890	8908	8971	104,2%
32.	Коэффициент геолокации****	1,1	1,1	1,1	1,07	1,05	1,03	1,02	92,7%
33.	Расчетная штатная численность медицинских работников	8612	8740	8870	8877	8890	8908	8971	104,2%
34.	Штатная численность медицинских работников	8608	8736	8866	8873	8886	8904	8967	104,2%
35.	Соотношение расчетной и фактической штатной численности, %	100,05	107,6	106,1	106,1	106,0	106,2	106,2	-
	Штатная численность врачей скорой медицинской помощи	2019	2020	2021	2022	2023	2024	2025	2025 к 2019
36.	Норма труда в среднем на 1 работника (на ставку), посещения	1403	1403	1403	1403	1403	1403	1403	100,0%
37.	Численность обслуживаемого населения**, тыс. человек	1535,8	1 537,4	1 562,8	1 575,0	1 586,3	1 596,8	1 606,7	104,6%

№ п/п	Наименование показателя	Динамика значений показателя по годам							2025 к 2019
38.	Нормативная штатная численность медицинских работников***, шт. ед.	121	121	121	121	121	121	121	100,0%
39.	Коэффициент геолокации****	1,1	1,1	1,1	1,07	1,05	1,03	1,02	92,7%
40.	Расчетная штатная численность медицинских работников	121	121	121	121	121	121	121	100,0%
41.	Штатная численность медицинских работников	115	115	115	115	115	115	115	100,0%
42.	Соотношение расчетной и фактической штатной численности, %	105,30	105,3	105,3	105,3	105,3	105,3	105,3	-
	Штатная численность среднего медицинского персонала скорой медицинской помощи	2019	2020	2021	2022	2023	2024	2025	2025 к 2019
43.	Норма труда в среднем на 1 работника (на ставку), посещения	455	455	455	455	455	455	455	
44.	Численность обслуживаемого населения**, тыс. человек	1535,8	1 537,4	1 562,8	1 575,0	1 586,3	1 596,8	1 606,7	104,6%
45.	Нормативная штатная численность медицинских работников***, шт. ед.	1071	1071	1071	1071	1071	1100	1107	103,4%
46.	Коэффициент геолокации****	1,1	1,1	1,1	1,07	1,05	1,03	1,02	92,7%
47.	Расчетная штатная численность медицинских работников	1071	1071	1071	1071	1071	1100	1107	103,4%
48.	Штатная численность медицинских работников	1071	1071	1071	1071	1071	1100	1107	103,4%

№ п/п	Наименование показателя	Динамика значений показателя по годам							2025 к 2019
		2019	2020	2021	2022	2023	2024	2025	2025 к 2019
49.	Соотношение расчетной и фактической штатной численности, %	100	100	100	100	100	100	100	-
	Штатная численность врачей ЦРБ (РБ)	2019	2020	2021	2022	2023	2024	2025	2025 к 2019
50.	Норма труда в среднем на 1 работника (на ставку), посещения	4516	4520	4522	4525	4528	4533	4537	100,5%
51.	Численность обслуживаемого населения**, тыс. человек	1535,8	1 537,4	1 562,8	1 575,0	1 586,3	1 596,8	1 606,7	104,6%
52.	Нормативная штатная численность медицинских работников***, шт. ед.	1387	1387	1387	1388	1390	1391	1393	100,4%
53.	Коэффициент геолокации****	1,1	1,1	1,1	1,07	1,05	1,03	1,02	92,7%
54.	Расчетная штатная численность медицинских работников	1387	1387	1387	1388	1390	1391	1393	100,4%
55.	Штатная численность медицинских работников	1387	1387	1387	1388	1390	1391	1393	100,4%
56.	Соотношение расчетной и фактической штатной численности, %	100	100	100	100	100	100	100	-
	Штатная численность среднего медицинского персонала ЦРБ (РБ)	2019	2020	2021	2022	2023	2024	2025	2025 к 2019
57.	Норма труда в среднем на 1 работника (на ставку), посещения	3856	3 856	3 859	3 862	3 867	3 872	3 875	100,50%

№ п/п	Наименование показателя	Динамика значений показателя по годам							2025 к 2019
58.	Численность обслуживаемого населения**, тыс. человек	1535,8	1 537,4	1 562,8	1 575,0	1 586,3	1 596,8	1 606,7	104,6%
59.	Нормативная штатная численность медицинских работников***, шт. ед.	4270	4270	4270	4271	4275	4280	4 287	100,4%
60.	Коэффициент геолокации****	1,1	1,1	1,1	1,07	1,05	1,03	1,02	92,7%
61.	Расчетная штатная численность медицинских работников	4270	4270	4270	4271	4275	4280	4 287	100,4%
62.	Штатная численность медицинских работников	4270	4270	4270	4271	4275	4280	4 287	100,4%
63.	Соотношение расчетной и фактической штатной численности, %	100	100	100	100	100	100	100	

По результатам вышеуказанного анализа до 2025 года запланированы следующие организационно-штатные мероприятия:

- замена 7 ФАПов на амбулатории,
- замена 2 участковых больниц на амбулатории,
- замена 1 УБ на поликлинику
- замена 1 ВА на поликлинику.

Потребность во врачах, среднем медицинском персонале рассчитана по методике расчета потребности во врачебных кадрах Министерства здравоохранения Российской Федерации и представлена на утверждение согласно письму Министерства здравоохранения Российской Федерации от 25.12.2019 г № 13-2/И/2-12407 о «Порядке составления сводных годовых отчетов».

Таблица 21

Коэффициент совместительства врачей

№ п/п	Наименование показателя	Динамика значений показателя по годам							2025 к 2019
		2019	2020	2021	2022	2023	2024	2025	
1.	Коэффициент совместительства врачей (не более)	1,1	1,1	1,1	1,1	1,1	1,1	1,1	1
	динамика к 2019 году, %	1	1	1	1	1	1	1	1
2.	Коэффициент совместительства врачей, занятых в первичном звене (не более)	1,1	1,1	1,1	1,1	1,1	1,1	1,1	1
	динамика к 2019 году, %	1	1	1	1	1	1	1	1
3.	Коэффициент совместительства врачей скорой медицинской помощи (не более)	1,2	1,2	1,2	1,2	1,2	1,2	1,2	1
	динамика к 2019 году, %	1	1	1	1	1	1	1	1
4.	Коэффициент совместительства врачей ЦРБ (РБ) (не более)	1,2	1,2	1,2	1,2	1,2	1,2	1,2	1
	динамика к 2019 году, %	1	1	1	1	1	1	1	1
5.	Коэффициент совместительства среднего медицинского персонала (не более)	1,0	1,0	1,0	1,0	1,0	1,0	1,0	1
	динамика к 2019 году, %	1	1	1	1	1	1	1	1
6.	Коэффициент совместительства среднего медицинского персонала, занятого в первичном звене (не более)	1,0	1,0	1,0	1,0	1,0	1,0	1,0	1
	динамика к 2019 году, %	1	1	1	1	1	1	1	1
7.	Коэффициент совместительства среднего медицинского персонала скорой медицинской помощи (не более)	1,1	1,1	1,1	1,1	1,1	1,1	1,1	1

	динамика к 2019 году, %	1	1	1	1	1	1	1	1
8.	Коэффициент совместительства среднего медицинского персонала ЦРБ (РБ) (не более)	1,1	1,1	1,1	1,1	1,1	1,1	1,1	1
	динамика к 2019 году, %	1	1	1	1	1	1	1	1
9.	Коэффициент совместительства младшего медицинского персонала (не более)	1,0	1,0	1,0	1,0	1,0	1,0	1,0	1
	динамика к 2019 году, %	1	1	1	1	1	1	1	1

Таблица 22

«Укомплектованность»

№	Наименование показателя	Динамика значений показателя по годам							2025 к 2019
		2019	2020	2021	2022	2023	2024	2025	
1.	Штатная численность врачей	4925	4954	4985	5000	5045	5070	5092	103,4%
	динамика к 2019 году, % врачи	-	1,006	1,012	1,013	1,022	1,028	1,032	
2.	Число вакантных ставок	279	279	260	205	153	107	71	25,45%
	динамика к 2019 году, % врачи		-	-6,8	-26,5	-45,2	-61,6	-74,6	
3.	Укомплектованность (не менее),% врачи	85,6	85,9	86,1	87	87,7	88	88,7	103,6%
4.	Штатная численность среднего медицинского персонала	9679	9 807	9 937	9 944	9 957	10 004	10 074	104,1%
	динамика к 2019 году, % средний медицинский персонал		1,009	1,022	1,023	1,024	1,029	1,036	
5.	Число вакантных ставок	274	274	263,04	184,67	110,3	41,93	0,56	0,20%
	динамика к 2019 году, % средний медицинский персонал		-	-4,0	-32,6	-59,7	-84,7	-99,8	

6.	Укомплектованность (не менее),% средний медицинский персонал	93,2	93,4	93,7	95	95,9	96,7	97,1	104,18%
7.	Штатная численность младшего медицинского персонала	500	500	500	500	500	500	500	100,0%
	динамика к 2019 году, % младший медицинский персонал		1	1	1	1	1	1	
8.	Число вакантных ставок младший медицинский персонал	4	4	3,49	2,49	1,48	0,48	-0,52	-13,00%
	динамика к 2019 году, % младший медицинский персонал		-	-12,75	-37,75	-63	-88	-113	
9.	Укомплектованность (не менее)*,% младший медицинский персонал	98,8	100	100	100	100	100	100	101,21%
10.	Штатная численность врачей, занятых в первичном звене	4810	4839	4870	4885	4930	4955	4977,45	103,5%
	динамика к 2019 году, % врачи		1,006	1,01	1,02	1,02	1,03	1,03	
11.	Число вакантных ставок	277	277	256	202	150	106	71	25,63%
	динамика к 2019 году, % врачи		-	-7,6	-27,1	-45,8	-61,7	-74,4	
12.	Укомплектованность (не менее)*,% врачи	85,6	86,8	87,2	87,6	88,1	88,5	88,8	103,74%
13.	Штатная численность среднего медицинского персонала, занятого в первичном звене	8608	8736	8866	8873	8886	8904	8967	104,2%
	динамика к 2019 году, % средний медицинский персонал		1,015	1,030	1,031	1,032	1,034	1,042	
14.	Число вакантных ставок	250	250	176	107	42	1	0	0,0%
	динамика к 2019 году, % средний медицинский персонал			-29,6	-57,2	-83,2	-99,6	-100	
15.	Укомплектованность (не менее)*,% средний медицинский персонал	93,1	92,8	94,2	95,2	95,9	96,6	97,3	104,5%
16.	Штатная численность врачей скорой медицинской помощи	115	115	115	115	115	115	115	100,0%
	динамика к 2019 году, % врачи		1	1	1	1	1	1	

17.	Число вакантных ставок	1,75	1,75	4,25	2,75	2,75	1,25	0	0,0%
	динамика к 2019 году, % врачи		0	142,9	57,1	-35,3	-54,5	-100,0	
18.	Укомплектованность (не менее)*,% врачи	81,7	82,1	82,5	82,6	83	84	85	104,0%
19.	Штатная численность среднего медицинского персонала скорой медицинской помощи	1071	1071	1071	1071	1071	1100	1107	103,4%
	динамика к 2019 году, % средний медицинский персонал		1	1	1	1	0,989	0,996	
20.	Число вакантных ставок	0	0	13	8	3	0	0	-
	динамика к 2019 году, % средний медицинский персонал		0	0	-100	-100	-100	-100	
21.	Укомплектованность (не менее)*,% средний медицинский персонал	93,8	94	94,4	95	97	99	100	106,6%
22.	Штатная численность врачей ЦРБ (РБ)	1387	1387	1387	1388	1390	1391	1393	100,4%
	динамика к 2019 году, % врачи		1	1	1,0007	1,0022	1,0029	1,0043	
23.	Число вакантных ставок	97	97	93	90	86	87	82	84,5%
	динамика к 2019 году, % врачи		-	-4,1	-7,2	-11,3	-10,3	-15,5	
24.	Укомплектованность (не менее)*,% врачи	74,9	75,1	76,1	77,1	78,2	79,5	81	108,1%
25.	Штатная численность среднего медицинского персонала ЦРБ (РБ)	4270	4270	4270	4271	4275	4280	4 287	100,4%
	динамика к 2019 году, % средний медицинский персонал		1,000	1,000	1,000	1,001	1,002	1,004	
26.	Число вакантных ставок	4	4	0,75	-0,25	-1,25	-2,25	-3,25	-81,3%
	динамика к 2019 году, % средний медицинский персонал			-81,25	-81,25	-81,25	-81,25	-81,25	
27.	Укомплектованность (не менее)*,% средний медицинский персонал	91,6	92	92,5	93,1	93,7	94,5	95,1	103,8%

Таблица 23

2.2. Отраслевое регулирование должностных окладов медицинских работников «Доля окладов в структуре заработной платы»

№ п/п	Наименование показателя	Динамика значений показателя по годам							2025 к 2019
		2019	2020	2021	2022	2023	2024	2025	
	Доля окладов в структуре заработной платы, %	41,1	37,4*	43	45	47	50	55	134%

* - Доля выплат по окладам в структуре заработной платы медицинских работников снизилась в 2020 году по отношению к 2019 году в связи с осуществлением выплат стимулирующего характера за работу с новой коронавирусной инфекцией.

Мероприятия, направленные на достижение целевых индикаторов:

- дополнительное повышение окладов за счет перераспределения финансовых средств фонда оплаты труда.

2.3. Отраслевое регулирование выплат компенсационного и стимулирующего характера медицинских работников

Таблица 24

«Доля отраслевых выплат компенсационного характера в структуре заработной платы»

Наименование показателя	Динамика значений показателя по годам							2025 к 2019
	2019	2020	2021	2022	2023	2024	2025	
Доля отраслевых выплат компенсационного характера в структуре заработной платы	9,2	9,6	11,7	12,5	13	13,5	15	163%

Таблица 25

«Доля отраслевых выплат стимулирующего характера в структуре заработной платы»

Наименование показателя	Динамика значений показателя по годам							2025 к 2019
	2019	2020	2021	2022	2023	2024	2025	
Доля отраслевых выплат стимулирующего характера в структуре заработной платы	49,7	53,0	45,3	42,5	40	36,5	30	60%

Не финансируемые за счет средств федерального бюджета расходы субъекта Российской Федерации в части мероприятий по капитальному ремонту, строительству (реконструкции), приобретению быстровозводимых модульных конструкций и недвижимого имущества

№ п/п	Наименование юридического лица (полностью)	Наименование объекта (РБ (в т.ч. центральные, межрайонные). УБ, поликлиники, детские поликлиники, поликлинические подразделения, амбулатории (в т.ч. врачебные, центры (отделения) общей врачебной практики (семейной медицины), ФАП, ФП, фельдшерские здравпункты, городские больницы, детские городские больницы, областные (республиканские) больницы, центры консультативно-диагностические, (поликлиники консультативно-диагностические), центры консультативно-диагностические детские, (поликлиники консультативно-диагностические детские), дневной стационар, прочие (переход между стационаром)	Адрес объекта	Планируемое мероприятие (затраты на разработку проектно-сметной документации, подготовка помещений для размещения планируемого к закупке оборудования)	Количество населения, обслуживаемое медицинской организацией (структурным подразделением)	Планируемая стоимость работ	в том числе по годам:					Запланированный год завершения мероприятия по объекту
							2021	2022	2023	2024	2025	
1	2	3	4	5	6	7	8	9	10	11	12	13
1	Государственное автономное учреждение здравоохранения Тюменской области "Областная больница № 19" (г. Тюмень)	Государственное автономное учреждение здравоохранения Тюменской области «Областная больница № 19» (г. Тюмень) Поликлиника с.Каскара	Тюменская область, Тюменский район, с. Каскара	строительство взамен существующего	21317	147792996,12	5030781,37	137963999,75	4798215,00	0	0	2022
2	Государственное автономное учреждение здравоохранения Тюменской области "Областная больница № 19" (г. Тюмень)	Государственное автономное учреждение здравоохранения Тюменской области «Областная больница № 19» (р.п. Богандинский) Поликлиника	Тюменская область, Тюменский район, р.п. Богандинский	новое строительство	20000	17405744,21	0,00	0,00	0,00	10724739,21	6681005,00	2025
3	Государственное бюджетное учреждение здравоохранения Тюменской области Областная больница №24 (с.Ярково)	Государственное бюджетное учреждение здравоохранения Тюменской области «Областная больница №24» (с.Ярково) ФАП д. Карбаны	Тюменская область, Яковский район, д. Карбаны	строительство взамен существующего	231	19251902,70	19251902,70	0,00	0,00	0	0	2021
4	Государственное бюджетное учреждение здравоохранения Тюменской области Областная больница №24 (с.Ярково)	Государственное бюджетное учреждение здравоохранения Тюменской области «Областная больница №24» (с.Ярково) ФАП д. Петропавловка	Тюменская область, Яковский район, д. Петропавловка	строительство взамен существующего	249	20417730,77	20417730,77	0,00	0,00	0	0	2021
5	Государственное бюджетное учреждение здравоохранения Тюменской области Областная больница №24 (с.Ярково)	Государственное бюджетное учреждение здравоохранения Тюменской области Областная больница №24 (с.Ярково) ФАП п. Усть-Тавда (аренда)	Тюменская область, Яковский район, п. Усть-Тавда	строительство взамен существующего	442	16446144,36	16424398,78	21745,58	0,00	0	0	2021

6	Государственное бюджетное учреждение здравоохранения Тюменской области Областная больница №24 (с.Ярково)	Государственное бюджетное учреждение здравоохранения Тюменской области «Областная больница №24» (с.Ярково) ФАП с.Караульнора	Тюменская область, Ярково район, с.Караульнора	строительство взамен существующего	506	11951244,34	11941965,17	9279,17	0,00	0	0	2021
7	Государственное бюджетное учреждение здравоохранения Тюменской области Областная больница №24 (с.Ярково)	Государственное бюджетное учреждение здравоохранения Тюменской области «Областная больница №24» (с.Ярково) ФАП с.Плеханово	Тюменская область, Ярково район, с.Плеханово	строительство взамен существующего	295	11922926,85	11922926,88	0,00	0,00	0	0	2021
8	Государственное Бюджетное Учреждение Здравоохранения Тюменской области «Областная больница 4»(г.Ишим)	Государственное Бюджетное Учреждение Здравоохранения Тюменской области «Областная больница 4» (г.Ишим) Сорокинская районная больница ФАП с.Готопутово	Тюменская область, Сорокинский район, с.Готопутово	строительство взамен существующего	683	8316275,70	8316275,70	0,00	0,00	0	0	2021
ИТОГО						253504965,08	93305981,37	137995024,50	4798215,00	10724739,21	6681005,00	

*В приложение № 11.1 включаются справочно мероприятия по разработке проектно-сметной документации и подготовке помещений для размещения планируемого к закупке оборудования в случае если указанные мероприятия предусмотрены субъектом Российской Федерации в рамках региональной программы модернизации первичного звена здравоохранения, финансирование которых осуществляется за счет средств субъекта Российской Федерации

Таблица 121

[illegible]

28	Томская область, Иркутский район, с. Осиновое	-	-	-	Ок тротуарная модульная конструкция	ГБУ «Детское бюджетное учреждение здравоохранения Томской области» Областная больница №13 с клиникой ФАП в с.Осиновое, Томская область, Иркутский район, с.Осиновое	-	-	-
29	Томская область, Иркутский район, с. Доросово	-	-	-	Ок тротуарная модульная конструкция	Государственное бюджетное учреждение здравоохранения Томской области «Областная больница №13 с клиникой ФАП в с.Ширинцево», Томская область, Иркутский район, с. Ширинцево, ул. Мещанитытурская	-	-	-
30	Томская область, Ишимский район, с. Бокорова	-	-	-	Ок тротуарная модульная конструкция	ГБУ «Детское бюджетное учреждение здравоохранения Томской области» Областная больница №7 Ишим д/пг, Бокорова, Томская область, Ишимский район, с.Бокорова	-	-	-
31	Томская область, Ишимский район, с. Борсово	-	-	-	Ок тротуарная модульная конструкция	ГБУ «Детское бюджетное учреждение здравоохранения Томской области» Областная больница №7 Ишим д/пг с. Борсово, Томская область, Ишимский район, с. Борсово	-	-	-
32	Томская область, Ишимский район, с. Ерихово	-	-	-	Ок тротуарная модульная конструкция	ГБУ «Детское бюджетное учреждение здравоохранения Томской области» Областная больница №7 Ишим д/пг с.Ерихово, Томская область, Ишимский район, с. Ерихово, пл. Школьная, 26	-	-	-
33	Томская область, Ишимский район, с. Десляково	-	-	-	Ок тротуарная модульная конструкция	Государственное бюджетное учреждение здравоохранения Томской области «Областная больница №7 Ишим д/пг с. Десляково, Томская область, Ишимский район, с. Десляково	-	-	-
34	Томская область, Ишимский район, д. Мерзана	-	-	-	Ок тротуарная модульная конструкция	Государственное бюджетное учреждение здравоохранения Томской области «Областная больница №7 Ишим д/пг в Мерзана, Томская область, Ишимский район, в Мерзана	-	-	-
35	Томская область, Ишимский район, с. Простухино	ремонт асфальтовый	9,2	38,717	Ок тротуарная модульная конструкция	Государственное бюджетное учреждение здравоохранения Томской области «Областная больница №7 Ишим д/пг с.Простухино», Томская область, Ишимский район, с.Простухино	-	-	38,717
36	Томская область, Ишимский район, с. Новоисток	-	-	-	Ок тротуарная модульная конструкция	Государственное бюджетное учреждение здравоохранения Томской области «Областная больница №7 Ишим д/пг с.Новый Исток», Томская область, Ишимский район, с.Новый Исток	-	-	-
37	Томская область, Ишимский район, с. Новоисток	-	-	-	Ок тротуарная модульная конструкция	ГБУ «Детское бюджетное учреждение здравоохранения Томской области» Областная больница №7 Ишим д/пг с.Новый Исток», Томская область, Ишимский район, с.Новый Исток	-	-	-
38	Томская область, Ишимский район, с. Равнец	-	-	-	Ок тротуарная модульная конструкция	Государственное бюджетное учреждение здравоохранения Томской области «Областная больница №7 Ишим д/пг с.Равнец», Томская область, Ишимский район, с. Равнец	-	-	-
39	Томская область, Ишимский район, с. Тоболово	-	-	-	Ок тротуарная модульная конструкция	Государственное бюджетное учреждение здравоохранения Томской области «Областная больница №7 Ишим д/пг с.Тоболово, Томская область, Ишимский район, с. Тоболово	-	-	-
40	Томская область, Ишимский район, с. Черемшанка	-	-	-	Ок тротуарная модульная конструкция	ГБУ «Детское бюджетное учреждение здравоохранения Томской области» Областная больница №7 Ишим д/пг, Черемшанка ФАП, Томская область, Ишимский район, с.Черемшанка	-	-	-
41	Томская область, Ишимский район, с. Шабошино	-	-	-	Ок тротуарная модульная конструкция	Государственное бюджетное учреждение здравоохранения Томской области «Областная больница №7 Ишим д/пг с.Шабошино, Томская область, Ишимский район, с.Шабошино	-	-	-
42	Томская область, Казанский район, с. Казанское	-	-	-	комплексный напорный	ГБУ «Детское бюджетное учреждение здравоохранения Томской области» Областная больница №14 имени В.Н.Штангурина с клиникой Информационное отделение, Томская область, с. Казанское, ул.Болинчатая, 20, стр.3.	-	-	-
43	Томская область, Казанский район, с. Казанское	-	-	-	комплексный напорный	ГБУ «Детское бюджетное учреждение здравоохранения Томской области» Областная больница №14 имени В.Н.Штангурина с клиникой Поликлиническое отделение, Томская область, с. Казанское, ул.Болинчатая, 20, стр. 2	-	-	-
44	Томская область, Казанский район, п. Челюскинцев	-	-	-	комплексный напорный	ГБУ «Детское бюджетное учреждение здравоохранения Томской области» Областная больница №14 имени В.Н.Штангурина с клиникой Челюскинцев врачебная амбулатория, Томская область, п. Челюскинцев, ул.Гагарина, 25	-	-	-
45	Томская область, Казанский район, д. Заречье	-	-	-	Ок тротуарная модульная конструкция	ГБУ «Детское бюджетное учреждение здравоохранения Томской области» Областная больница №14 имени В.Н.Штангурина с клиникой ФАП в д.Заречье, Томская область, Казанский район, д. Заречье	-	-	-
46	Томская область, Никутинский район, с. Никутия Тагда	-	-	-	комплексный напорный	ГБУ «Детское бюджетное учреждение здравоохранения Томской области» Областная больница №15 с клиникой Тагда Информационное отделение, Томская область, с. Никутия Тагда, ул.Деревенского, 20, строение 1	-	-	-
47	Томская область, Никутинский район, с. Никутия Тагда	-	-	-	выборочный напорный	ГБУ «Детское бюджетное учреждение здравоохранения Томской области» Областная больница №15 с клиникой Тагда Поликлиническое отделение, Томская область, с. Никутия Тагда, ул.Деревенского, 20, пункт 1	-	-	-
48	Томская область, Никутинский район, с. Никутия Тагда	-	-	-	комплексный напорный	Государственное бюджетное учреждение здравоохранения Томской области «Областная больница №15 с клиникой Тагда Гигиенический и лабораторный центры с клиникой», Томская область, с. Никутия Тагда ул. Деревенского, 20	-	-	-
49	Томская область, Никутинский район, с. Англиново	-	-	-	Ок тротуарная модульная конструкция	Государственное бюджетное учреждение здравоохранения Томской области «Областная больница №15 с клиникой Тагда ФАП с санитарной, Томская область, Никутинский район, с.Англиново	-	-	-
50	Томская область, Никутинский район, с. Андрушино	-	-	-	Ок тротуарная модульная конструкция	ГБУ «Детское бюджетное учреждение здравоохранения Томской области» Областная больница №15 с клиникой Тагда ФАП с. Андрушино, Томская область, Никутинский район, с.Андрушино	-	-	-
51	Томская область, Омутнинский район, с. Омутнинск	-	-	-	выборочный напорный	Государственное бюджетное учреждение здравоохранения Томской области «Областная больница №11 с группой поликлиники Стационар Омутнинская центральная районная больница, Томская область, с.Омутнинск, ул.Ленинского, 22, корп.1/В	-	-	-
52	Томская область, Славгородский район, п. Масловский	капитальный ремонт улицы Белгородская (выполнено 2020 год)	1	-	комплексный напорный	Государственное бюджетное учреждение здравоохранения Томской области «Областная больница №14 имени В.Н.Штангурина с клиникой Клиника Лечебно-диагностическая больница, Томская область, п. Масловский, ул.Белгородская, д. 27	-	-	20,16
53	Томская область, Славгородский район, п. Масловский	-	-	-	комплексный напорный	Государственное бюджетное учреждение здравоохранения Томской области «Областная больница №14 имени В.Н.Штангурина с клиникой Клиника Лечебно-диагностическая больница, Томская область, п. Масловский, ул.Белгородская, д. 27, -	-	-	-
54	Томская область, Славгородский район, с. Хотопово	-	-	-	строительство взамен существующего	Государственное бюджетное учреждение здравоохранения Томской области «Областная больница №7 Ишим Сорочинская районная больница ФАП с.Хотопово, Томская область, Сорочинский район, с.Хотопово, ул.Советская, 1	-	-	-
55	Томская область, Сорочинский район, с. Большое Сорочинское	-	-	-	комплексный напорный	ГБУ «Детское бюджетное учреждение здравоохранения Томской области» Областная больница №7 Ишим Сорочинская районная больница ПОЛИКЛИНИКА, Томская область, с. Большое Сорочинское, ул.Ленина, 83	-	-	-
56	Томская область, Тобольский район, с. Байкалово	Ремонт асфальтовый дороги	0,05	0,05	Ок тротуарная модульная конструкция	ГБУ «Детское бюджетное учреждение здравоохранения Томской области» Областная больница №19 И.Т.Соловьева ФАП в Байкалово, Томская область, Тобольский район, с. Байкалово, улица Ленина, 2	-	-	0,68
57	Томская область, Тобольский район, с. Малая Зорянцевка	Ремонт асфальтовый дороги	0,06	0,79	Ок тротуарная модульная конструкция	Государственное бюджетное учреждение здравоохранения Томской области «Областная больница №8 И.Т.Соловьева с.Малая Зорянцевка, Томская область, Тобольский район, с. Малая Зорянцевка, ул. Чапаева, 16	-	-	0,79
58	Томская область, Тобольский район, д. Маслово	Ремонт асфальтовый дороги	0,05	0,65	Ок тротуарная модульная конструкция	Государственное бюджетное учреждение здравоохранения Томской области «Областная больница №8 И.Т.Соловьева д.Маслово, Томская область, Тобольский район, д.Маслово, Томская область, Тобольский район, д.Маслово	-	-	0,65
59	Томская область, Тобольский район, п. Сибирск	Ремонт асфальтовый дороги	0,05	0,65	Ок тротуарная модульная конструкция	ГБУ «Детское бюджетное учреждение здравоохранения Томской области» Областная больница №8 И.Т.Соловьева д/пг п.Сибирск, Томская область, Тобольский район, п.Сибирск	-	-	0,65
60	Томская область, Томский район, пг. Богдановский	-	-	-	новое строительство	Государственное автономное учреждение здравоохранения Томской области «Областная больница №19 И.Т.Соловьева ФАП в Богдановский, Томская область, Томский район, пгт Богдановский	-	-	-
61	Томская область, Томский район, с. Черешово	-	-	-	комплексный напорный	Государственное бюджетное учреждение здравоохранения Томской области «Областная больница №19 И.Т.Соловьева» Врачебная амбулатория, Томская область, Томский район, с. Черешово, ул. Юбилейный парад, д. 94	-	-	-
62	Томская область, Томский район, с. Борки	-	-	-	Ок тротуарная модульная конструкция	Государственное автономное учреждение здравоохранения Томской области «Областная больница №19 И.Т.Соловьева» ФАП в Борки, Томская область, Томский район, с. Борки, ул. Центральная, с/п. 7А	-	-	-
63	Томская область, Томский район, с. Друганово	-	-	-	Ок тротуарная модульная конструкция	ГБУ «Детское бюджетное учреждение здравоохранения Томской области» Областная больница №19 И.Т.Соловьева ФАП в Друганово, Томская область, Томский район, д. Друганово	-	-	-

64	Томская область, Томский район, с.Ембасово	Ремонт ул.Бекетмурзеев	1,083	2,92	Ок тровоизводящая модульная конструкция	Гуудадг-твенное автономное учреждение здравоохранения Томской области "Областная больница № 19" г. Томск; ВА Ембасов; Томская область; Томский район; с. Ембасов; ул. Бекетмурзеев, д. 17А	-	-	-	2,92
65	Томская область, Томский район, с.Кименя	-	-	-	Ок тровоизводящая модульная конструкция	Гуудадг-твенное автономное учреждение здравоохранения Томской области "Областная больница № 19" г. Томск; ВА Каманна; Томская область; Томский район; с. Кименя	-	-	-	-
66	Томская область, Томский район, с. Киньково	-	-	-	Ок тровоизводящая модульная конструкция	Государственное автономное учреждение здравоохранения Томской области "Областная больница № 19" г. Томск; ФАП (киньюв); Томская область; Томский район (с. киньюв)	-	-	-	-
67	Томская область, Томский район, с. Лугавское	-	-	-	Ок тровоизводящая модульная конструкция	Государственное автономное учреждение здравоохранения Томской области "Областная больница № 19" г. Томск; ВА с. Лугавское; Томская область; Томский район; с. Лугавское	-	-	-	-
68	Томская область, Томский район, д.Молчаново	Ремонт ул. Улалы	0,434	5,73	Ок тровоизводящая модульная конструкция	Гуудадг-твенное автономное учреждение здравоохранения Томской области "Областная больница № 19" г. Томск; ФАП д.Молчаново; Томская область; Томский район; д.Молчаново	-	-	-	5,73
69	Томская область, Томский район, с.Парасево	-	-	-	Ок тровоизводящая модульная конструкция	Гуудадг-твенное автономное учреждение здравоохранения Томской области "Областная больница № 19" г. Томск; ВА с. Парасево; Томская область; Томский район; с. Парасево; ул. Новая, доор. 4Б	-	-	-	-
70	Томская область, Томский район, с.Кулясово	-	-	-	Ок тровоизводящая модульная конструкция	Гуудадг-твенное автономное учреждение здравоохранения Томской области "Областная больница № 19" г. Томск; ВА (Кулясов); Томская область; Томский район (с. Кулясов), ул.Кипарисная, д. 2А	-	-	-	-
71	Томская область, Томский район, с. Чичва	-	-	-	Ок тровоизводящая модульная конструкция	Гуудадг-твенное автономное учреждение здравоохранения Томской области "Областная больница № 19" г. Томск; ВА с. Чичва; Томская область; Томский район; с. Чичва	-	-	-	-
72	Томская область, Томский район, с.Ясно-Яр	-	-	-	строительство возмн существующего	Гуудадг-твенное автономное учреждение здравоохранения Томской области "Областная больница № 19" г. Томск; ФАП Полымянов; с. Ясно-Яр; Томская область; Томский район; с. Ясно-Яр; ул. Шолохова, д. 3А	-	-	-	-
73	Томская область, Томский район, с. Улуяна	-	-	-	Ок тровоизводящая модульная конструкция	Государственное автономное учреждение здравоохранения Томской области "Областная больница № 19" г. Томск; ВА (Улуяна); Томская область; Томский район (с. Улуяна)	-	-	-	-
74	Томская область, Иркутский район, с. Емултэл	-	-	-	комплексный напремент	Государственное бюджетное учреждение здравоохранения Томской области "Областная больница № 12" г. Заводского ФАП; Томская область Иркутский район; с. ЕМУЛТАЛ; ул. Ленинградская, 31Б	-	-	-	-
75	Томская область, Иркутский район, с. Патков	-	-	-	Выбросочный напремент	Государственное бюджетное учреждение здравоохранения Томской области "Областная больница № 12" г. Заводского амбулатория село Патково; филиал иркутской районной больницы, Томская область (с. Патков), ул. Гайдарицкая, 2	-	-	-	-
76	Томская область, Иркутский район, с. Уторово	-	-	-	комплексный напремент	Государственное бюджетное учреждение здравоохранения Томской области "Областная больница № 12" г. Заводского Поликлиника Филиал Иркуской районной больницы, Томская область (с. Уторов) ул. Велларжикова, 113	-	-	-	-
77	Томская область, Иркутский район, д. Нерата	-	-	-	Ок тровоизводящая модульная конструкция	Гуудадг-твенное бюджетное учреждение здравоохранения (Зонация) Томской области "Областная больница № 12" г. Заводского ФАП д. Нерата; Томская область; Иркутский район; с. Нерата	-	-	-	-
78	Томская область, Иркутский район, с.Юргино	-	-	-	комплексный напремент	Гуудадг-твенное бюджетное учреждение здравоохранения (Зонация) Томской области "Областная больница № 12" г. Заводского Поликлиника "Юргинская районная больница"; Томская область; с. Юргино; ул.Ленина, 5	-	-	-	-
79	Томская область, Якутский район, д. Харбин	-	-	-	строительство возмн существующего	Гуудадг-твенное бюджетное учреждение здравоохранения (Зонация) Томской области "Областная больница № 24" (с.Ярково) ФАП д.Харбин; Томская область; Якутский район; д. Харбин; ул. Центральная, д.30	-	-	-	-
80	Томская область, Якутский район, п.Петуховщина	-	-	-	строительство возмн существующего	Гуудадг-твенное бюджетное учреждение здравоохранения (Зонация) Томской области "Областная больница № 24" (с.Ярково) ФАП д.Петуховщина; Томская область; Якутский район, п.Петуховщина, ул.Новая, д.1А	-	-	-	-
81	Томская область, Якутский район, п. Усть-Тавда	-	-	-	строительство возмн существующего	Государственное бюджетное учреждение здравоохранения Томской области "Областная больница № 24" (с.Ярково) ФАП п.Тавда; Томская область; Якутский район, п. Усть-Тавда; ул. Мелезовороженкова, д.8А	-	-	-	-
82	Томская область, Якутский район, с.Караулунгор	-	-	-	строительство возмн существующего	Гуудадг-твенное бюджетное учреждение здравоохранения (Зонация) Томской области "Областная больница № 24" (с.Ярково) ФАП с.Караулунгор; Томская область; Якутский район, с.Караулунгор, ул.Рабочая, д.1А	-	-	-	-
83	Томская область, Якутский район, с. Плесивая	-	-	-	строительство возмн существующего	Государственное бюджетное учреждение здравоохранения Томской области "Областная больница № 24" (с.Ярково) ФАП с.Плесивая; Томская область; Якутский район, с.Плесивая, ул. Советская, д.12	-	-	-	-
84	Томская область, Якутский район, д. Большой Краснояр	-	-	-	Ок тровоизводящая модульная конструкция	Гуудадг-твенное бюджетное учреждение здравоохранения (Зонация) Томской области "Областная больница № 24" (с.Ярково) ФАП д.Большой Краснояр; Томская область; Якутский район, д. Большой Краснояр	-	-	-	-
85	Томская область, Голышмановский район, р.п. Голышманово	-	-	-	комплексный напремент	Гуудадг-твенное бюджетное учреждение здравоохранения (Зонация) Томской области "Областная больница № 11" (р.п. Голышманов) "Инфекционный" стационар; Томская область; (р.п. Голышманов) ул.Карла Маркса, 1; Стрелок 7	-	-	-	-
86	Томская область, Голышмановский район, р.п. Голышманово	-	-	-	выбросочный напремент	Государственное бюджетное учреждение здравоохранения Томской области "Областная больница № 11" (р.п. Голышманов) Поликлиника р.п. Голышманов; Томская область; Голышмановский район, (р.п. Голышманов); ул. Карла Маркса, 1, Стрелок 5	-	-	-	-
87	Томская область, Голышмановский район, с.Еврино	-	-	-	Ок тровоизводящая модульная конструкция	Гуудадг-твенное бюджетное учреждение здравоохранения (Зонация) Томской области "Областная больница № 11" (р.п. Голышманов) ФАП - Еврино; Томская область; Голышмановский район; с. Еврино	-	-	-	-
88	Томская область, Голышмановский район, д.Чернышев	-	-	-	Ок тровоизводящая модульная конструкция	Гуудадг-твенное бюджетное учреждение здравоохранения (Зонация) Томской области "Областная больница № 11" (р.п. Голышманов) ФАП д.Чернышев; Томская область; Голышмановский район д.Чернышев	-	-	-	-
89	Томская область, Голышмановский район, д.Землячка	-	-	-	Ок тровоизводящая модульная конструкция	Гуудадг-твенное бюджетное учреждение здравоохранения (Зонация) Томской области "Областная больница № 11" (р.п. Голышманов) ФАП д.Землячка; Томская область; Голышмановский район д.Землячка	-	-	-	-
90	Томская область, Голышмановский район, с.Голышманово	-	-	-	Ок тровоизводящая модульная конструкция	Государственное бюджетное учреждение здравоохранения Томской области "Областная больница № 11" (р.п. Голышманов) ФАП с.Голышманово; Томская область; Голышмановский район, с.Голышманово	-	-	-	-
91	Томская область, г. Томск	-	-	-	комплексный напремент	Государственное автономное учреждение здравоохранения Томской области "Городская поликлиника №1" Иркутское отделение; Томская область, г. Томск, ул. Индустральная, 49/1	-	-	-	-
92	Томская область, г. Томск	-	-	-	комплексный напремент	Гуудадг-твенное автономное учреждение здравоохранения (Зонация) Томской области "Городская поликлиника №2" Отделение г.Томск; Томская область; г.Томск, ул.Кирпичная, 79/1	-	-	-	-
93	Томская область, Заводновосский район, с.Падун	-	-	-	комплексный напремент	Гуудадг-твенное бюджетное учреждение здравоохранения (Зонация) Томской области "Областная больница № 12" г. Заводского амбулатория село Падун; Томская область; с. Падун, ул.Школьная, 10А	-	-	-	-
94	Томская область, Заводновосский район, п.Центральная	-	-	-	Ок тровоизводящая модульная конструкция	Государственное бюджетное учреждение здравоохранения Томской области "Областная больница № 12" г. Заводского ФАП п.Центральная; Томская область; Заводновосский район, п.Центральная	-	-	-	-
95	Томская область, Заводновосский район, с.Семёновское	-	-	-	Ок тровоизводящая модульная конструкция	Гуудадг-твенное бюджетное учреждение здравоохранения (Зонация) Томской области "Областная больница № 12" г. Заводского ФАП - Семёновское; Томская область; Заводновосский район; с. Семёновское	-	-	-	-
Итого			7,558	55,6138				20,16	44,23	11,39

Приведение в нормативное состояние автомобильных дорог регионального или межмуниципального и местного значения, обеспечивающих транспортную доступность медицинских организаций

Таблица №2

Субъект Российской Федерации	Протяженность автомобильных дорог, обеспечивающих транспортную доступность организаций первичного звена здравоохранения, км	Доля автомобильных дорог, соответствующих нормативным требованиям, %		
		факт на 01.01 2023	факт на 01.01.2024	факт на 01.01 2025
1	2	4	5	6
Тюменская область				
Абатский муниципальный округ	5,195	100	100	
Армизонский муниципальный округ	5,000	100	100	
Аромашевский муниципальный округ	0,146	100	100	
Бердюжский муниципальный округ	1,311	68,6	68,6	
Вагайский муниципальный округ	5,982	100	100	
Викуловский муниципальный округ	1,442	100	100	
Исетский муниципальный округ	38	100	100	
Ишимский муниципальный округ	16,256	100	100	
Казанский муниципальный округ	3,071	100	100	
Нижнетаежный муниципальный округ	0,307	100	100	
Омутинский муниципальный округ	1,269	100	100	
Сладковский муниципальный округ	1,000	100	100	
Сорокинский муниципальный округ	0,400	100	100	
Тобольский муниципальный район	0,210			
Тюменский муниципальный округ	18,362	90	90	
Упоровский муниципальный округ	3,837	97,4	97,4	
Юргинский муниципальный округ	0,920	83,9	83,9	
Ярковский муниципальный округ	1,628	17	17	
Голышмановский муниципальный округ	3,855	50	50	
город Тюмень	6,457	100	100	
город Заводоуковск	3,060	23	33	
ИТОГО	117,708	92,91	93,17	