



МИНИСТЕРСТВО ДОРОЖНОГО ХОЗЯЙСТВА И ТРАНСПОРТА ЧЕЛЯБИНСКОЙ ОБЛАСТИ

ПРИКАЗ

07 мая 2025 г.

г. Челябинск

№ 278

О создании единой цветовой концепции брендинга трамваев в границах Челябинского городского округа

В целях создания единой цветовой концепции брендинга трамваев, осуществляющих пассажирские перевозки на маршрутах регулярных перевозок по регулируемому тарифу в границах Челябинского городского округа, ПРИКАЗЫВАЮ:

1. При проведении конкурентных способов определения подрядчика (исполнителя) либо осуществления закупки у единственного подрядчика (исполнителя) на выполнение работ, связанных с осуществлением регулярных перевозок пассажиров и багажа трамваями в границах Челябинского городского округа:

1.1. Установить требование к наружному цветовому оформлению трамваев с годом изготовления не ранее 2022 года в соответствии с приложением 1 к настоящему приказу;

1.2. Установить требование к экипировке салонов (внешние и внутренние наклейки, таблички, листовки и прочее) трамваев с годом изготовления не ранее 2022 года в соответствии с приложением 2 к настоящему приказу;

1.3. Установить требование к информационным листовкам, размещаемым в салонах транспортных средств, в соответствии с приложением 3 к настоящему приказу;

1.4. Установить требование к режиму работы светодиодных указателей маршрута, установленных в транспортных средствах, в соответствии с приложением 4 к настоящему приказу.

2. ОГКУ «Организатор перевозок Челябинской области» при проведении конкурентных способов определения подрядчика (исполнителя) либо осуществления закупки у единственного подрядчика (исполнителя) на выполнение работ, связанных с осуществлением регулярных перевозок

пассажиров и багажа трамваями в границах Челябинского городского округа, руководствоваться положениями настоящего приказа.

3. Организацию выполнения настоящего приказа возложить на заместителя Министра дорожного хозяйства и транспорта Челябинской области Егорова А.В.

4. Контроль за выполнением настоящего приказа оставляю за собой.

5. Настоящий приказ вступает в силу со дня его официального опубликования.

Первый заместитель Министра



А.Е. Ксензов

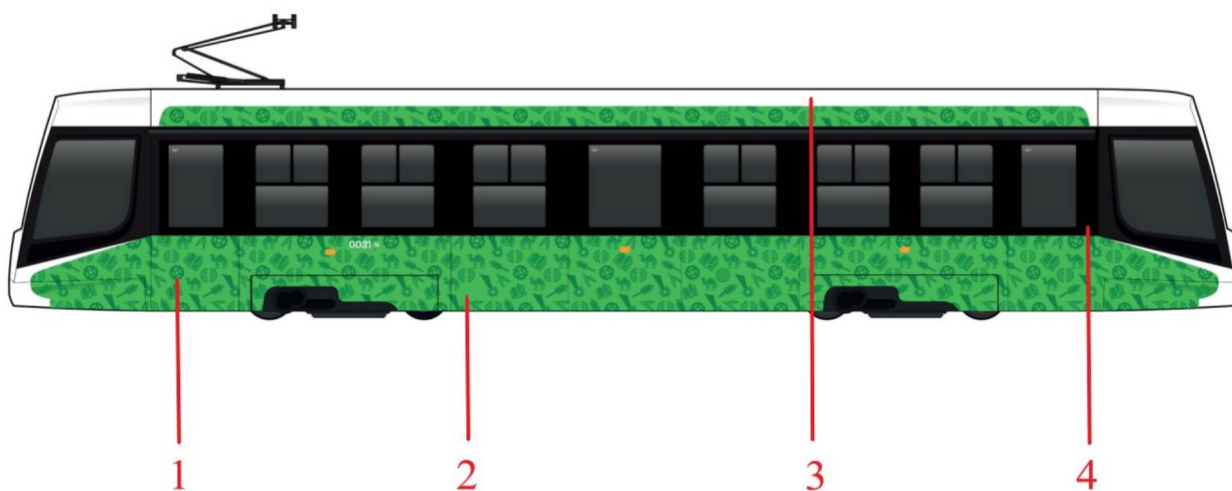
ПРИЛОЖЕНИЕ 1
к приказу Министерства дорожного
хозяйства и транспорта
Челябинской области
от 07.05.2025 г. № 278

Наружное цветовое оформление трамваев с годом изготовления не ранее 2022 года, осуществляющих пассажирские перевозки на маршрутах регулярных перевозок в границах Челябинского городского округа

Вид 1



Вид 2



- 1) Паттерн
- 2) Цвет кузова трамвая RAL 6037 (Зелёный)
- 3) Цвет кузова трамвая RAL 1013 (Жемчужно-белый)
- 4) Цвет кузова трамвая RAL 9005 (Чёрный)

Паттерн

Паттерн предназначен для брендирования бортов трамваев путем нанесения на однородные поверхности.

Паттерн состоит из повторяющихся элементов (фигур), которые обозначают в условном графическом виде символы, характеризующие город

Челябинск, его историю и современность:

1. Изображение верблюда, как отражение истории о Великом Шелковом пути в геральдике Челябинска;
2. Изображение колоса пшеницы, как отражение плодородной земли и пищевой промышленности региона;
3. Изображение шестеренки, как символа инженерной мысли и машиностроения региона;
4. Изображение циркуля, как символа инженерной школы, сложившейся в городе;
5. Изображение атома (орбит электронов), как отражение атомной науки в городе и регионе;
6. Изображение летящего метеорита, который одновременно может быть похож на искру, символизирующую металлургическую промышленность;
7. Изображение открытой книги, как символа знаний и образования.



Паттерн для нанесения на боковые поверхности кузова трамвая ниже линии остекления



ПРИЛОЖЕНИЕ 2
к приказу Министерства дорожного
хозяйства и транспорта
Челябинской области
от 07.05.2025 г. № 278

Экипировка салонов (внешние и внутренние наклейки, таблички, листовки и прочее) трамваев с годом изготовления не ранее 2022 года, осуществляющих пассажирские перевозки на маршрутах регулярных перевозок в границах Челябинского городского округа

Общие принципы нанесения наклеек

1. Соблюдение отступа в 1-2 см от элементов конструкции при нанесении наклеек (наклейки не размещаются вплотную к линии остекления или другого элемента конструкции).
2. Размещение по углам элементов (с отступом в 1-2 см от элементов) либо рядом с элементами конструкции, к которой они относятся. Не используется центрирование элементов (если ниже не сказано иное).
3. Все отступы и размеры указаны для самой наклейки, а не её содержимого. Отступ необходимо замерять от края наклейки.
4. Исключение дублирования информации. Если стандарты экипировки предполагают размещение знака «огнетушитель», а в салоне трамвая имеется заводской знак «огнетушитель», производится замена заводского знака на стандартный (в случае если снятие заводского знака невозможно, то наклейка стандартного знака не производится).
5. Размещение иных элементов оклейки трамвая, не предусмотренных приказом, в том числе на стеклах, запрещено без согласования с ОГКУ «Организатор перевозок Челябинской области».
6. В целях идентификации трамваев, осуществляющих пассажирские перевозки на маршрутах регулярных перевозок в границах Челябинского городского округа, в транспортном потоке, а также определения принадлежности транспорта к определённому перевозчику, производится наружная оклейка трамвая.
7. Шрифт, используемый для наклеек – PT Root UI Bold.
8. Название и количество наклеек, используемых для оклейки трамваев:

Наименование	Кол-во, шт.	Размеры, см
01 Информация о тарифах большая	1	138x14
02 Перевозчик внутри	1	36x14
03 Бортовой номер	6	30x10
04 Стенд	1	22x40
05 Правила пользования трамваями и троллейбусами	1	22x50
06 Памятка по противодействию экстремизму и терроризму	1	22x20
07 Схема челябинских трамваев	1	45x38
08 Курение запрещено (согласно ГОСТ и без белой подложки)	4	ГОСТ
09 Вход	4	8,5x4,5
10 Выход	4	10x4
11 Открыть двери	8	8,5x4,5
12 Перевозчик снаружи	1	46x10
13 Герб Челябинска	2	10x10
14 Четыре персонажа влево	1	40x10
15 Старик и слепой вправо	3	18x10
16 Колясочники влево	1	18x10
17 Ребёнок вправо	1	8x10
18 Велосипедист вправо	1	8,5x8,5
19 Аптечка	1	10x10
20 Огнетушитель черный	2	5x10
21 Вызвать водителя	1	8,5x4,5
22 Место кондуктора	1	12x4,5
23 Запасной выход	4	9x4,5
24 При аварии разбить стекло	6	8x10
25 Места для пассажиров с детьми и инвалидов	4	20x4,5
26 Осторожно, электричество	2	5x10
27 Аварийное открывание дверей	4	8x10
28 Напряжение	8	3,5x4,5
29 Стоп-кран	4	5,5x4,5
30 Инвалид и коляска вправо	1	8,5x16
31 Информация о тарифах малая	1	20x7
Всего наклеек	81	

9. Макеты наклеек для оформления трамваев, осуществляющих пассажирские перевозки на маршрутах регулярных перевозок в границах Челябинского городского округа, размещены на портале Миндортранса в разделе «Деятельность» – «Транспорт» – «Транспортная реформа Челябинской агломерации» – «Концепция брендинга общественного транспорта»: <https://mindortrans.gov74.ru/mindortrans/dop/BigChe/.htm>.

Экипировка трамваев на примере марки 71-628

Наружная идентифицирующая оклейка

На передней поверхности трамвая располагаются две наклейки:



Наклейки [14 Четыре персонажа влево] и [03 Бортовой номер] выравниваются по центру, расстояние от края – 4 см. «Бортовой номер» наклеивается верхним краем по фиолетовой линии, соединяющей внутренние углы фар. «Четыре персонажа влево» наносятся посередине зоны между той же линией и стыком панелей корпуса.

На задней поверхности трамвая - одна наклейка:



Наклейка аналогично передней поверхности вагона размещается верхнем краем по линии между уголками фар по середине борта. Бортовые номера спереди и сзади имеют высоту 100 мм

Правый борт

На трамвайном вагоне 71-628 установлены четыре двери

На каждой двери размещаются три наклейки:

1. [08 Курение запрещено]. Данные наклейки выполняются на каждой левой двери на прозрачном фоне в виде цветографического изображения в форме круга с каймой красного цвета, ширина которой должна быть не менее 13,7 мм. Диаметр круга должен составлять не менее 200 мм, включая кайму. В центре круга горизонтально размещается графическое изображение сигареты, представляющее из себя три прямоугольника черного цвета. Размер первого прямоугольника должен быть не менее 120 x 25 мм, второго и третьего – не менее 6,2 x 25 мм. Прямоугольники размещаются слева направо. Расстояние между первым и вторым прямоугольником должно составлять не менее 5 мм, между вторым и третьим – не менее 6,2 мм. Сверху второго и третьего прямоугольников размещаются волнистые линии шириной не менее 5 мм, изображающие дым. Сигарету пересекает красная поперечная полоса шириной не менее 17,5 мм. Красная поперечная полоса выполняется под углом 45 градусов к горизонтали с наклоном слева сверху от каймы направо вниз к кайме и не должна прерываться графическим символом Знака (сигаретой).



Рекомендуемый образец в соответствии с Приказом №129н Министерства здравоохранения Российской Федерации «Об утверждении требований к знаку о запрете курения табака, потребления никотинсодержащей продукции или использования кальянов и к порядку его размещения» от 20 февраля 2021 г.

2. [11 Открыть двери] выравнивается по центру чёрной зоны над самой кнопкой открывания дверей и наносится с отступом в 1 см от верхнего края кнопки.

3. [09 Вход] выравнивается по центру чёрной зоны над кнопкой открывания дверей и по верху прозрачной части стекла.

Все эти наклейки должны быть на одинаковой высоте на всех четырёх дверях.

Порядок размещения наклеек на передней двери:



На правом борту по порядку размещаются наклейки [12 Перевозчик снаружи], [03 Бортовой номер] и [13 Герб Челябинска]. Расстояние между ними и от нижней границы окна – 4 см. При открывании дверей, расположенных справа, расстояние составляет так же 4 см.



Вторая дверь имеет вид:



К стандартному набору оклейки дверей добавляются наклейки:

1. [21 Вызвать водителя] — в 1 см над кнопкой вызова водителя.
2. [30 Инвалид и коляска вправо] — в 2 см под кнопкой вызова водителя.

Третья дверь:



К стандартному набору добавляется наклейка [18 Велосипедист вправо] — в 2 см под кнопкой открывания дверей:

Задняя дверь:



На задней двери установлен порядок размещения наклеек, аналогичный порядку размещения на передней двери.

Левый борт:

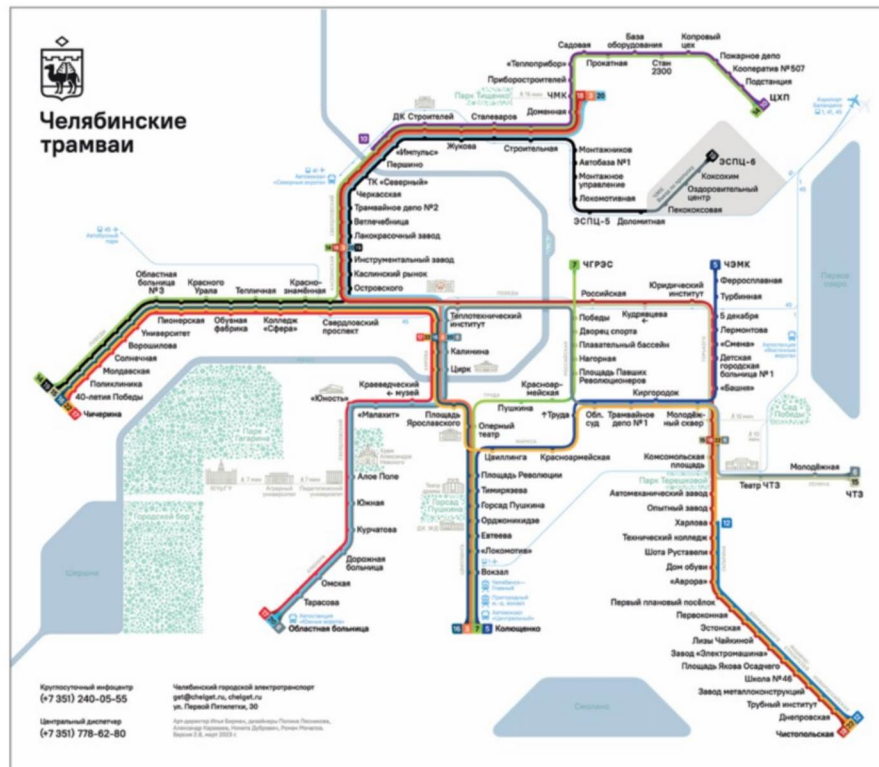
На левом борту трамвайного вагона размещаются наклейки [03 Бортовой номер] и [13 Герб Челябинска]. Расстояние между наклейками и от линии остекления 4 см. Левый край наклейки бортового номера выравнивается по серой линии границы остекления.




Боковые бортовые номера имеют высоту 70 мм.

Оклейка салона


В центре передней части салона, на стекле, отделяющем кабину водителя, размещается схема маршрутов челябинских трамваев:



Информация о работающих на линии водителе и кондукторе размещается в кармане, в который устанавливается бейдж, где внутри указаны ФИО шрифтом PT Root UI Bold и размером 26 пт. Размещение информации о водителе и кондукторе вне кармана и без соблюдения установленных характеристик не допускается.



На панели кабины водителя размещаются наклейки [19 Аптечка] и [20 Огнетушитель черный]. В случаях если заводские наклейки снять невозможно, новые наклейки не размещаются, чтобы избежать дублирования информации.



Другие наклейки огнетушителей размещаются там, где они находятся так, чтобы быть максимально близко к огнетушителям, но оставаться в поле зрения. Например, если огнетушитель под креслом, наклейка должна быть над этим креслом. На стёкла и тёмные поверхности наносится белая наклейка огнетушителя, а на светлые поверхности — чёрная.



Также в салоне размещены заводские наклейки огнетушителей. Если их невозможно убрать, то новые наклейки [20 Огнетушитель черный] в предусмотренных местах не наносятся.



В салоне трамвая размещается «Стенд» - плакат с правилами проезда, стоимостью проездных билетов и разовых поездок, размеров штрафа за безбилетный проезд и контактными данными, разработанный по общему шаблону. Он размещается на перегородке между окнами, которые находятся близко к кабине водителя:



Ниже стенда, под двумя серыми точками на внутренней поверхности кузова, размещается наклейка [06 Памятка по противодействию экстремизму и терроризму]. На противоположной стороне так же наносится наклейка с выпиской из правил пользования трамваями и троллейбусами.

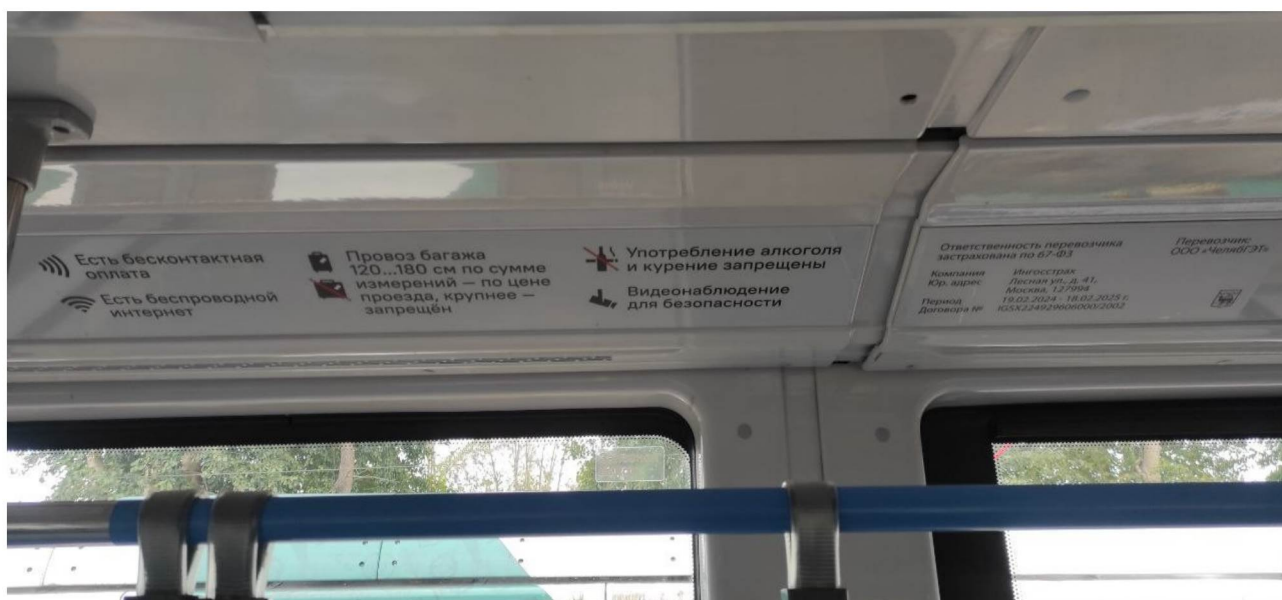


Дополнительный информационный блок со стоимостью проезда, основными правилами, страховкой и лицензией перевозчика, представлен ниже:



Это наклейки [01 Информация о тарифах большая] и [02 Перевозчик внутри]. Информация о тарифах и перевозчике размещается напротив центральной двери. Они наносятся рядом и выполнены отдельными наклейками для возможности их независимой замены.

Наклейка о страховании должна быть размещена близко к левому краю своей панели, примерно на таком же расстоянии, которое остаётся справа от наклейки с тарифами.



Наклейка [31 Информация о тарифах малая] размером 200x70 (горизонтально) располагается на стекле двери кабины водителя.

Стоимость разового проезда				i
34₽	37₽	43₽	17₽	
Транспортная карта	Банковская карта	Наличные	Льготный	

Наклейки [23 Запасной выход] наносятся в 4 см от границ остекления вагона на стёклах, предусмотренных заводом-изготовителем. Заводские наклейки этого же содержания необходимо убрать.


Запасной выход

Наклейки [24 При аварии разбить стекло] размещаются рядом с аварийными молотками.



Информация о специальных местах в салоне

Для обозначения мест для пожилых людей и слепых с собакой-поводырем в центральной части салона размещаются две наклейки [15 Старик и слепой вправо] на одинарных сиденьях:




Эти наклейки лучше наносить как можно правее к соседнему сидению для того, чтобы сидящий пассажир не загораживал их другим. Также важно, чтобы наклейка смотрела в ту же сторону, что и сиденье.



На предыдущей картинке показано самое переднее левое сиденье. Там аналогично размещается наклейка [15 Старик и слепой вправо].

Место для коляски:



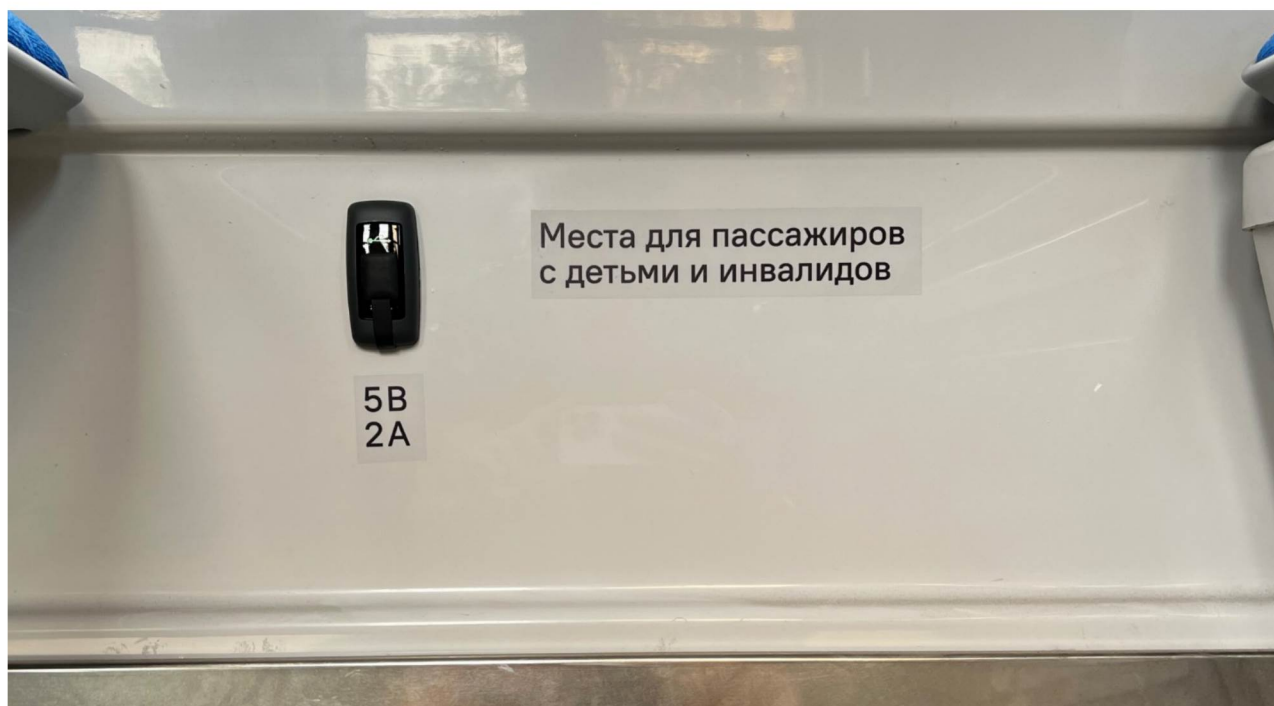
В специальной зоне для колясочников размещаются наклейки [16 Колясочники влево] и [17 Ребёнок вправо].

Место кондуктора:

В салоне над сидением, предназначенным для кондуктора, размещается наклейка [22 Место кондуктора].

**Место
кондуктора**


Около мест, предназначенных для пассажиров с детьми и инвалидов, размещаются наклейки [25 Места для пассажиров с детьми и инвалидов].



Общий вид центральной части:



Также в салоне должны размещаться наклейки [29 Стоп-кран] в 2 см над кранами экстренной остановки вагона. Но в случаях если заводские наклейки снять невозможно, новые наклейки не размещаются, чтобы избежать дублирования информации.




Аналогично и с информацией о кондиционере. Если удалены заводские надписи, то новые наносятся в 4 см от границы остекления. В вагонах марки 71-628 остаются заводские наклейки о работе кондиционера.



Наклейка [26 Осторожно, электричество] наносится на панели за кабиной водителя и размещается в 2 см под круглой частью люка.



В задней части салона знак [26 Осторожно, электричество] размещается по центру белого ящика над пассажирским сиденьем.



Наклейки [28 Напряжение] с информацией о возможности подзарядки мобильных устройств наносятся снизу USB-розеток на расстоянии 1 см:



Наклейки [10 Выход] центрируются над дверями, а [11 Открыть двери] – наносятся с отступом в 1 см от верхнего края кнопки:



У дверей между краном и кнопкой аварийного открывания дверей размещаются наклейки [27 Аварийное открывание дверей]:



Внутренние бортовые номера

Наклейки [Внутренние бортовые номера] наносятся внутри салона на прозрачном фоне: одна спереди, одна сзади. Так как вагон имеет светлые элементы обшивки салона, то для наклеек используется чёрный шрифт. Их высота – 70 мм.

Наклейка бортового номера в передней части салона трамвая центрируется над дверью кабины водителя.



В задней части салона наклейка аналогично центрируется на белой панели.



ПРИЛОЖЕНИЕ 3
к приказу Министерства дорожного
хозяйства и транспорта
Челябинской области
от 07.05.2025 г. № 278

Дополнительные информационные листовки

Информационные листовки, размещенные в салоне транспортных средств, выполняются в едином стиле. Листовку можно выбрать из представленных шаблонов, а также доработать шаблон под свои нужды. Шаблоны листовок размещены на портале Миндортранса в разделе Транспорт/Транспортная реформа Челябинской агломерации/Концепция брендинга общественного транспорта:
<https://mindortrans.gov74.ru/mindortrans/dop/BigChe/.htm>

В случае разработки своей собственной листовки не по шаблону, её необходимо отдельно согласовать с ОГКУ «Организатор перевозок Челябинской области».

1. Тип – Вакансия

а.

Работа на транспорте



Приглашаем на работу контролёров

Выявлять безбилетников и проверять соблюдение перевозчиками условий государственных контрактов.

- Зарплата от 45 тыс. руб.
- Своевременные выплаты 2 раза в месяц
- Ежеквартальные премии
- Оформление по ТК РФ
- Форменная одежда

8(351) 214-42-24
ул. Энтузиастов, 2, оф. 515

ОГКУ «Организатор перевозок Челябинской области»



б.

Работа на транспорте



Приглашаем водителей автобуса

Зарплата водителей от 80 000 Р, оформление по ТК РФ

- Работа для мужчин и женщин
- Доставка на работу служебным транспортом
- Работа на маршруте № 123 Копейск – Парк Гагарина
- Индивидуальный график работы
- Авторемонтный участок, автомойка и заправка

+7 902 616-12-18



ООО «Бригад автобусной марки»

В.

Работа на транспорте



Приглашаем водителей автобуса

Зарплата водителей от 80 000 ₽, оформление по ТК РФ

- Работа для мужчин и женщин
- Доставка на работу служебным транспортом
- Работа на маршруте № 123 Копейск — Парк Гагарина
- Индивидуальный график работы
- Авторемонтный участок, автомойка и заправка

+7 902 616-12-18



ООО «Третий автобусный парк»



Г.

Работа на транспорте



Приглашаем на работу

диспетчеров автоколонны – з/п 36...43 тыс.руб.
 водителей категории D – з/п 65...95 тыс. руб.
 кондукторов – з/п 35...55 тыс. руб.
 автослесарей – з/п 41...55 тыс. руб.
 автоэлектриков – з/п от 50 тыс. руб.
 машинистов моечных машин, уборщиков производственных помещений – з/п от 30 тыс. руб.
 электромонтёров и слесарей-ремонтников – з/п от 40 тыс. руб.

- официальное трудоустройство;
- стажировка и медицинская комиссия за счёт работодателя;
- социальные льготы и гарантии;
- бесплатный проезд;



(+7 351) 397-60-22, 397-38-28
 Копейск, ул. Сутягина, 37

Оперативная информация:
 ☎ +7 351 397-60-22
 📧 info@tpk3.ru
 🌐 tk.com/tpk3.ru



Д.

Работа на транспорте

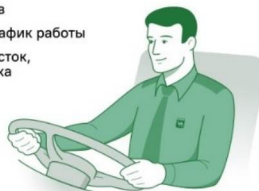


Приглашаем водителей автобуса

Зарплата водителей от 70 000 ₽, оформление по ТК РФ

- Работа для мужчин и женщин
- Доставка на работу служебным транспортом
- Предоставляется досрочный выход на пенсию
- Дополнительный отпуск
- Компенсация обедов
- Индивидуальный график работы
- Авторемонтный участок, автомойка и заправка

+7 902 616-12-18



ООО «Третий автобусный парк»



Е.

Работа на транспорте

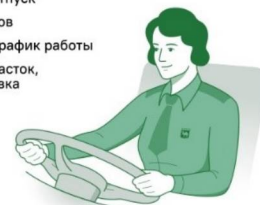


Приглашаем водителей автобуса

Зарплата водителей от 70 000 ₽, оформление по ТК РФ

- Работа для мужчин и женщин
- Доставка на работу служебным транспортом
- Предоставляется досрочный выход на пенсию
- Дополнительный отпуск
- Компенсация обедов
- Индивидуальный график работы
- Авторемонтный участок, автомойка и заправка

+7 902 616-12-18



ООО «Третий автобусный парк»



2. Тип – Оплата проезда

Оплата проезда с 15 октября 2024



Новые городские тарифы

Тариф	Было	Стало
Проездной на месяц	1200 ₽	1450 ₽
Разовый проезд		
по транспортной карте с пересадкой за 60 мин	28 ₽	34 ₽
по банковской карте без пересадки	29 ₽	37 ₽
за наличные	35 ₽	43 ₽
Льготный	14 ₽	17 ₽

Оплата проезда с 15 октября 2024



Новые пригородные тарифы

Между нас. пунктами	Было	Стало
по транспортной или банковской карте	35 ₽	43 ₽
по транспортной карте при пересадке или за наличные	40 ₽	48 ₽
Внутри нас. пункта		
по транспортной карте с пересадкой за 60 мин	28 ₽	34 ₽
по банковской карте без пересадки	29 ₽	37 ₽
за наличные	35 ₽	43 ₽



Оплата проезда



Где купить карты для проезда

Безлимитные проездные и транспортные карты можно купить по следующим адресам в Челябинске:



Трамвайное депо № 1 - ул. 1-ой Пятилетки, 30.
 ПКиО - ул. Лесопарковая, 3а.
 Молдавская - ул. Молдавская, 12.
 Чичерина - Проспект Победы, 39б.
 ЧКПЗ - Копейское шоссе, 1г.
 Мамина - ул. Мамина, 1.
 Троллейбусное депо № 2 - Свердловский тракт, 9а.

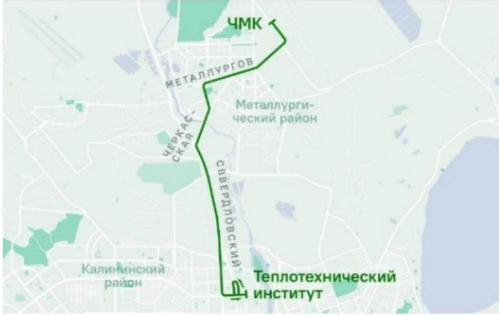
Транспортные карты спрашивайте у кондукторов (водителей) в автобуса большого класса, трамваях, троллейбусах.

Справки по телефонам: (+7 351) 778-62-15, 778-62-90.



3. Тип – Маршрут

С 1 июня



KM1

Здесь новый автобус

Это — временный автобус на период капитального ремонта трамвайных путей.

Каждые 10...15 мин.

Оперативная информация: [t.me/chetvrtak](#) и [gismaps24.ru](#)

О транспортной реформе Челябинской области

а.

С 7 сентября

26

Новый маршрут автобуса: ЮУрГУ — ЧВВАКУШ

Идёт через плотину, Университетскую Набережную, Молодогвардейцев и Профессора Благих

Каждые 26 мин

Оперативная информация: [t.me/chetvrtak](#) и [gismaps24.ru](#)

О транспортной реформе Челябинской области

С 1 января



51

Автобус 51 перестает здесь ходить

Маршрут изменяется. Пользуйтесь маршрутами с соседней остановки.

На Северо-запад пользуйтесь маршрутами 64, 17, 26 отсюда

2-3 мин пешком

Оперативная информация: [t.me/chetvrtak](#) и [gismaps24.ru](#)

О транспортной реформе Челябинской области

в.

С 1 января



48

Маршрут изменяется

Теперь по Победы пойдёт прямо до Свердловского проспекта и далее до конечной в посёлке Керамзавода.

Будет ходить чаще: каждые 30 мин.

Отменяется петля по Калинина, Кирова

Оперативная информация: [t.me/chetvrtak](#) и [gismaps24.ru](#)

О транспортной реформе Челябинской области

г.

4. Тип – Дополнительная информация в салоне

Оплата проезда 

Валидатор вместо кондуктора

Приложите карту и дождитесь зелёного сигнала.
Не сработало – попробуйте ещё раз.
Чек и оплата наличными – у водителя.



Работают социальные и транспортные карты, бесконтактная оплата банковскими картами, телефонами, часами.

Контролёры прикладывают эти же карты к своим терминалам для проверки. Личные данные не передаются.

 Оперативная информация: t.me/chelbtrans и mtr.mos.ru

 О транспортной реформе Челябинской области

а.



Оплата у водителя


б.

Важно 

Оплата наличными – строго на остановках

Не отвлекайте водителя во время движения

в.



Не ставьте ноги и не трогайте радиатор ↓

г.



Эта дверь не работает

д.

ПРИЛОЖЕНИЕ 4
к приказу Министерства дорожного
хозяйства и транспорта
Челябинской области
от 07.05.2025 г. № 278

Светодиодные указатели маршрута.

К светодиодным маршрутным указателям, установленным в трамваях, предъявляются следующие требования по режиму работы.

Передний светодиодный указатель маршрута

Передний светодиодный указатель маршрута регулярных перевозок содержит номер маршрута и наименование конечного (в направлении движения) остановочного пункта. Не допускается прокрутка наименования конечного остановочного пункта на указателе. Наименование конечного остановочного пункта пишется строчными буквами с первой заглавной буквы. Исключением являются аббревиатуры, которые должны выводиться заглавными буквами через пробел.



Боковой светодиодный указатель маршрута

Боковой светодиодный указатель маршрута регулярных перевозок, размещаемый на правой стороне кузова по ходу транспортного средства, содержит номер маршрута, а также наименование конечного (в направлении движения) и нескольких промежуточных остановочных пунктов. Наименование конечного остановочного пункта пишется строчными буквами с первой заглавной буквы. Исключением являются аббревиатуры, которые должны выводиться заглавными буквами без пробелов.



Задний светодиодный указатель маршрута

Задний светодиодный указатель маршрута регулярных перевозок, размещаемый на заднем окне транспортного средства, содержит номер маршрута регулярных перевозок.



Цвет шрифта светодиодных указателей маршрута

Белый цвет применяется на светодиодных указателях, установленных в транспортных средствах, при работе на муниципальных (городских) маршрутах регулярных перевозок. Допускается применение оранжевого (жёлтого) цвета на светодиодных указателях, установленных в транспортных средствах с годом изготовления ранее 2021 года, при работе на муниципальных (городских) маршрутах регулярных перевозок.

Софиты

На светодиодных указателях номера маршрутов дополняются софитами – цифровыми огнями с индивидуальной комбинацией цветов.

Для софитов выделены пять цветов: белый, синий, зелёный, жёлтый, красный и используется 14 разных комбинаций – по количеству трамвайных маршрутов.

Номер маршрута	Наименование маршрута	Комбинация цветов
2	«ЧМК – Областная больница»	Жёлтый – белый
3	«Автовокзал – ЧМК»	Синий – зелёный
5	«Автовокзал – ЧЭМК»	Зелёный – белый
7	«Автовокзал – ЧГРЭС»	Жёлтый – синий
9	«ЦХП – Коксохим»	Синий – белый
10	«Першино – ЦХП»	Синий – красный
12	«ТРК Алмаз – Чистопольская»	Белый – синий
14	«Улица Чичерина – ЦХП»	Красный – красный
15	«Улица Чичерина – ЧТЗ»	Синий – синий
16	«Улица Чичерина – Автовокзал»	Жёлтый – красный
18	«ЧМК – Чистопольская»	Жёлтый – жёлтый
19	«Улица Чичерина – Коксохим»	Жёлтый – зелёный
20	«ЧМК – Областная больница»	Белый – красный
22	«Улица Чичерина – Улица Чистопольская»	Зелёный – зелёный