

## РЕГИОНАЛЬНАЯ СЛУЖБА ПО ТАРИФАМ И ЦЕНООБРАЗОВАНИЮ ЗАБАЙКАЛЬСКОГО КРАЯ

### ПРИКАЗ

18 ноября 2022 года

№ 796-НПА

г. Чита

#### **О корректировке долгосрочных тарифов на тепловую энергию (мощность), горячую воду в открытой системе теплоснабжения (горячее водоснабжение), поставляемые АО «ЗабТЭК» потребителям на территории Забайкальского края**

В соответствии с Федеральным законом от 27 июля 2010 года № 190-ФЗ «О теплоснабжении», постановлением Правительства Российской Федерации от 22 октября 2012 года № 1075 «О ценообразовании в сфере теплоснабжения», постановлением Правительства Российской Федерации от 14 ноября 2022 года № 2053 «Об особенностях индексации регулируемых цен (тарифов) с 1 декабря 2022 г. по 31 декабря 2023 г. и о внесении изменений в некоторые акты Правительства Российской Федерации», Положением о Региональной службе по тарифам и ценообразованию Забайкальского края, утвержденным постановлением Правительства Забайкальского края от 16 мая 2017 года № 196, на основании заключения и решения Правления Региональной службы по тарифам и ценообразованию Забайкальского края **п р и к а з ы в а ю:**

1. Внести в приказ Региональной службы по тарифам и ценообразованию Забайкальского края от 17 декабря 2021 года № 709-НПА «Об установлении тарифов на тепловую энергию (мощность), горячую воду в открытой системе теплоснабжения (горячее водоснабжение), поставляемые АО «ЗабТЭК» потребителям на территории Забайкальского края, на 2022-2026 годы» (с учетом изменений, внесенных приказом Региональной службы по тарифам и ценообразованию Забайкальского края от 8 июля 2022 года № 137-НПА) следующие изменения:


1.1 таблицу приложения № 1 к приказу изложить в новой редакции согласно приложению № 1 к настоящему приказу;

1.2 таблицу приложения № 2 к приказу изложить в новой редакции согласно приложению № 2 к настоящему приказу.


2. Настоящий приказ вступает в силу с 1 декабря 2022 года.

3. Опубликовать настоящий приказ на сайте в информационно-телекоммуникационной сети «Интернет» «Официальный интернет-портал правовой информации исполнительных органов государственной власти Забайкальского края» (<http://право.забайкальскийкрай.рф>).

Руководитель Службы



Е.А.Морозова



## ПРИЛОЖЕНИЕ № 1


к приказу Региональной службы  
по тарифам и ценообразованию  
Забайкальского края  
от 18 ноября 2022 года № 796-НПА

«

№ п/п	Наименование муниципального образования	Вид тарифа	Год	Вид теплоносителя		
				Вода		
				1 января 30 июня	1 июля 30 ноября	1 декабря 31 декабря
1	2	3	4	5	6	7
1.	Муниципальный район «Агинский район» Забайкальского края					
1.1	Городское поселение «Новоорловск»	Для потребителей, в случае отсутствия дифференциации тарифов по схеме подключения				
		одноставочный, руб./Гкал	2022	2 138,22	2 437,58	2 437,58
			2023	2 437,58		
			2024	2 437,58	2 437,58	
			2025	2 437,58	2 437,58	
			2026	2 437,58	2 437,58	
		Население (с учетом НДС)**				
		одноставочный, руб./Гкал	2022	1 820,68	1 893,51	2 124,52
			2023	2 124,52		
			2024	2 124,52	2 229,34	
			2025	2 229,34	2 187,58	
			2026	2 187,58	2 441,46	
		Потребители, имеющие право на льготы***				
		одноставочный, руб./Гкал	2022	1 517,24	1 577,92	1 770,43
			2023	1 770,43		
			2024	1 770,43	1 857,78	
			2025	1 857,78	1 822,98	
			2026	1 822,98	2 034,55	
2.	Муниципальный район «Нерчинский район» Забайкальского края					
2.1	Городское поселение «Нерчинское»	Для потребителей, в случае отсутствия дифференциации тарифов по схеме подключения (котельные № 2, 4, 6, 10, 12)				
		одноставочный, руб./Гкал	2022	3 286,11	3 746,17	3 746,17
			2023	3 746,17		
			2024	3 746,17	3 746,17	
			2025	3 746,17	3 746,17	
			2026	3 746,17	3 746,17	
		Население (с учетом НДС)**				
		одноставочный, руб./Гкал	2022	2 190,98	2 278,62	2 647,76
			2023	2 647,76		
			2024	2 647,76	2 854,28	
			2025	2 854,28	3 076,92	
			2026	3 076,92	3 316,92	
		Потребители, имеющие право на льготы***				
		одноставочный, руб./Гкал	2022	1 825,82	1 898,85	2 206,47
			2023	2 206,47		

№ п/п	Наименование муниципального образования	Вид тарифа	Год	Вид теплоносителя		
				Вода		
				1 января 30 июня	1 июля 30 ноября	1 декабря 31 декабря
1	2	3	4	5	6	7
			2024	2 206,47	2 378,57	
			2025	2 378,57	2 564,10	
			2026	2 564,10	2 764,10	
2.2	Городское поселение «Приискское»	Для потребителей, в случае отсутствия дифференциации тарифов по схеме подключения				
		однотарифный руб./Гкал	2022	3 214,23	3 664,22	3 664,22
			2023	3 664,22		
			2024	3 664,22	3 442,13	
			2025	3 442,13	3 811,23	
			2026	3 811,23	3 685,14	
		Население (с учетом НДС)**				
		однотарифный руб./Гкал	2022	2 908,87	3 025,22	3 394,30
			2023	3 394,30		
			2024	3 394,30	3 659,05	
			2025	3 659,05	3 944,46	
			2026	3 944,46	4 252,13	
3.	Тунгокоченский муниципальный округ Забайкальского края					
3.1	поселок городского типа Вершино- Дарасунский	Для потребителей, в случае отсутствия дифференциации тарифов по схеме подключения				
		однотарифный, руб./Гкал	2022	5 694,22	6 491,41	6 491,41
			2023	6 491,41		
			2024	6 491,41	6 492,82	
			2025	6 467,90	6 467,90	
			2026	6 467,90	6 701,79	
		Население (с учетом НДС)** от котельной «Б-2»				
		однотарифный, руб./Гкал	2022	3 016,39	3 137,05	3 519,77
			2023	3 519,77		
			2024	3 519,77	3 794,31	
			2025	3 794,31	4 090,27	
			2026	4 090,27	4 409,31	
		Население (с учетом НДС)** от котельных «Б-1», «Байкал», «База», «8-ми летняя школа»				
		однотарифный, руб./Гкал	2022	3 479,11	3 618,28	4 059,71
			2023	4 059,71		
			2024	4 059,71	4 376,36	
			2025	4 376,36	4 717,72	
			2026	4 717,72	5 085,70	

».



## ПРИЛОЖЕНИЕ № 2

к приказу Региональной службы  
по тарифам и ценообразованию  
Забайкальского края  
от 18 ноября 2022 года № 796-НПА

№ п/п	Наименование муниципального образования	Год	Для прочих потребителей						Для населения (с учетом НДС)**					
			Компонент на холодную воду, руб./куб. м			Компонент на тепловую энергию			Компонент на холодную воду, руб./куб. м			Компонент на тепловую энергию		
						однотарифный, руб./Гкал						однотарифный, руб./Гкал		
			01.01. 30.06.	01.07. 30.11.	01.12. 31.12.	01.01. 30.06.	01.07. 30.11.	01.12. 31.12.	01.01. 30.06.	01.07. 30.11.	01.12. 31.12.	01.01. 30.06.	01.07. 30.11.	01.12. 31.12.
1	2	3	4	5	6	7	8	9	10	11	12	13	14	15
1.	Муниципальный район «Агинский район» Забайкальского края													
1.1	Городское поселение «Новоорловск»	2022	34,40	39,21	125,77	2 138,22	2 437,58	2 437,58	32,25	33,54	39,58	1 820,68	1 893,51	2 124,52
		2023	125,77			2 437,58			39,58			2 124,52		
		2024	125,77	125,77		2 437,58	2 437,58		39,58	96,55		2 124,52	2 229,34	
		2025	125,77	125,77		2 437,58	2 437,58		96,55	96,59		2 229,34	2 187,58	
		2026	125,77	125,77		2 437,58	2 437,58		96,59	103,61		2 187,58	2 441,46	
2.	Муниципальный район «Нерчинский район» Забайкальского края													
2.1	Городское поселение «Нерчинское»	Котельные № 2, 4, 6, 10, 12												
		2022	58,00	66,12	107,82	3 286,11	3 746,17	3 746,17	69,61	74,54	81,25	2 190,98	2 278,62	2 647,76
		2023	107,82			3 746,17			81,25			2 647,76		
		2024	107,82	116,91		3 746,17	3 746,17		81,25	140,29		2 647,76	2 854,28	
		2025	116,91	114,57		3 746,17	3 746,17		140,29	137,49		2 854,28	3 076,92	
		2026	114,57	125,17		3 746,17	3 746,17		137,49	150,21		3 076,92	3 316,92	
2.2	Городское поселение «Приисковское»	2022	47,09	53,69	82,76	3 214,23	3 664,22	3 664,22	51,40	53,46	58,27	2 908,87	3 025,22	3 394,30
		2023	82,76			3 664,22			58,27			3 394,30		
		2024	82,76	95,18		3 664,22	3 442,13		58,27	62,81		3 394,30	3 659,05	
		2025	95,18	109,45		3 442,13	3 811,23		62,81	67,71		3 659,05	3 944,46	
		2026	109,45	125,87		3 811,23	3 685,14		67,71	72,99		3 944,46	4 252,13	

№ п/п	Наименование муниципального образования	Год	Для прочих потребителей						Для населения (с учетом НДС)**					
			Компонент на холодную воду, руб./куб. м			Компонент на тепловую энергию			Компонент на холодную воду, руб./куб. м			Компонент на тепловую энергию		
						однотарифный, руб./Гкал						однотарифный, руб./Гкал		
			01.01. 30.06.	01.07. 30.11.	01.12. 31.12.	01.01. 30.06.	01.07. 30.11.	01.12. 31.12.	01.01. 30.06.	01.07. 30.11.	01.12. 31.12.	01.01. 30.06.	01.07. 30.11.	01.12. 31.12.
1	2	3	4	5	6	7	8	9	10	11	12	13	14	15
3.	Тунгокоченский муниципальный округ Забайкальского края													
3.1	поселок городского типа Вершино- Дарасунский	Потребители, оплачивающие производство и передачу тепловой энергии, отпускаемой от котельных «Б-2»												
		2022	-	-	-	-	-	-	41,19	42,84	45,41	3 016,39	3 137,05	3 519,77
		2023	-			-			45,41			3 519,77		
		2024	-	-		-	-		45,41	86,11		3 519,77	3 794,31	
		2025	-	-		-	-		86,11	85,53		3 794,31	4 090,27	
		2026	-	-		-	-		85,53	93,53		4 090,27	4 409,31	
		Потребители, оплачивающие производство и передачу тепловой энергии, отпускаемой от котельной «Б-1», «База»												
		2022	66,00	75,23	63,69	5 694,22	6 491,41	6 491,41	41,19	42,84	45,41	3 479,11	3 618,28	4 059,71
		2023	63,69			6 491,41			45,41			4 059,71		
		2024	63,69	70,36		6 491,41	6 492,82		45,41	84,43		4 059,71	4 376,36	
		2025	70,36	69,66		6 467,90	6 467,90		84,43	83,60		4 376,36	4 717,72	
		2026	69,66	76,90		6 467,90	6 701,79		83,60	92,28		4 717,72	5 085,70	
		Потребители, оплачивающие производство и передачу тепловой энергии, отпускаемой от котельной «8-ми летняя школа»												
		2022	101,00	115,14	302,43	5 694,22	6 491,41	6 491,41	41,19	42,84	45,41	3 479,11	3 618,28	4 059,71
		2023	302,43			6 491,41			45,41			4 059,71		
		2024	302,43	302,43		6 491,41	6 492,82		45,41	48,95		4 059,71	4 376,36	
		2025	302,43	302,43		6 467,90	6 467,90		48,95	52,77		4 376,36	4 717,72	
		2026	302,43	302,43		6 467,90	6 701,79		52,77	56,88		4 717,72	5 085,70	
		Потребители, оплачивающие производство и передачу тепловой энергии, отпускаемой от котельной «Байкал»												
		2022	66,00	75,23	75,23	5 694,22	6 491,41	6 491,41	41,19	42,84	45,41	3 479,11	3 618,28	4 059,71
		2023	75,23			6 491,41			45,41			4 059,71		
		2024	75,23	71,76		6 491,41	6 492,82		45,41	86,11		4 059,71	4 376,36	
		2025	71,76	71,28		6 467,90	6 467,90		86,11	85,53		4 376,36	4 717,72	
		2026	71,28	77,94		6 467,90	6 701,79		85,53	93,53		4 717,72	5 085,70	

».