



ПРАВИТЕЛЬСТВО САНКТ-ПЕТЕРБУРГА
КОМИТЕТ ПО ГОСУДАРСТВЕННОМУ КОНТРОЛЮ, ИСПОЛЬЗОВАНИЮ
И ОХРАНЕ ПАМЯТНИКОВ ИСТОРИИ И КУЛЬТУРЫ
РАСПОРЯЖЕНИЕ

окуд

30.06.2023

№ 508-рп

**Об утверждении предмета охраны
выявленного объекта культурного наследия
«Комплексе построек главного склада Российского общества Красного Креста»**

В соответствии со статьей 3 Закона Санкт-Петербурга от 12.07.2007 № 333-64 «Об охране объектов культурного наследия в Санкт-Петербурге» и пунктом 3.12 Положения о Комитете по государственному контролю, использованию и охране памятников истории и культуры, утвержденного постановлением Правительства Санкт-Петербурга от 28.04.2004 № 651:

1. Утвердить предмет охраны выявленного объекта культурного наследия «Комплексе построек главного склада Российского общества Красного Креста», расположенного по адресу: Санкт-Петербург, Рощинская улица, дом 2, литера З; дом 2, литера Б; дом 2, литера Н; дом 2, литера О; дом 2, литера Л; дом 2, литера М; дом 2а, литера И; дом 2а, литера Л, дом 2, литера Е; дом 2, литера Ж, дом 2 литера В; дом 2, литера Т; дом 2, литера А (Рощинская ул., 2, 2а), согласно приложению к распоряжению.

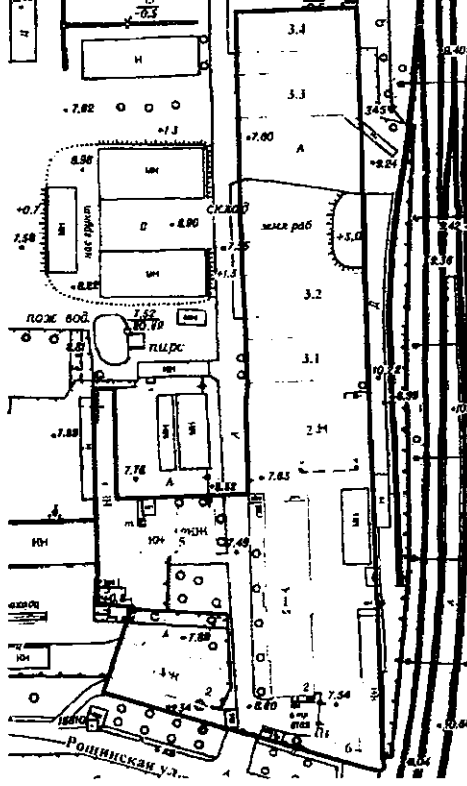

2. Начальнику отдела государственного реестра объектов культурного наследия обеспечить размещение настоящего распоряжения в электронной форме в локальной компьютерной сети КГИОП и его официальное опубликование.



3. Контроль за исполнением распоряжения возложить на начальника Управления государственного реестра объектов культурного наследия.




Председатель КГИОП


С.В. Макаров


Предмет охраны выявленного объекта культурного наследия
«Комплекс построек главного склада Российского общества Красного Креста»,
расположенного по адресу: Санкт-Петербург, Рошинская улица, дом 2, литера 3; дом 2,
литера Б; дом 2, литера Н; дом 2, литера О; дом 2, литера Л; дом 2, литера М; дом 2а,
литера И; дом 2а, литера Л, дом 2, литера Е; дом 2, литера Ж, дом 2 литера В; дом 2,
литера Т; дом 2, литера А (Рошинская ул., 2, 2а)



№ пп	Видовая принадлежность предмета охраны	Предмет охраны	Фотофиксация
1	2	3	4
1	Объемно-пространственное и планировочное решение территории:	<p>местоположение границ территории, расположенной на внутриквартальной территории, ограниченной с юга Рошинской улицей, с востока – веткой Варшавской железной дороги, с севера – Заставской улицей;</p> <p>объемно-пространственная и планировочная композиция ансамбля; местоположение входящих в него элементов, в составе:</p> <ol style="list-style-type: none"> 1. Главное здание (№ 1 на схеме); 2. Здание кладовых для госпитального имущества (№ 2 на схеме); 3.1 – 3.4 Одноэтажный склад для санитарных повозок (№ 3.1 – 3.4 на схеме); 4. Жилой дом (№ 4 на схеме); 5. Прачечная и баня с котельной (№ 5 на схеме); 6. Мастерские и сторожка (№ 6 на схеме); 7. Хозяйственная постройка (№ 7 на схеме). 	
I. «Главное здание», Санкт-Петербург, Рошинская улица, дом 2, литера 3 (Рошинская ул., 2 (корп. 118/1))			
1	Объемно-пространственное решение:	<p>исторические* местоположение, габариты, конфигурация двухэтажного, прямоугольного в плане здания, акцентированного ризалитами по осям лестничных объемов;</p> <p>исторические конфигурация и габариты крыши (скатная); высотная отметка конька; материал окрытия кровли (металл); дымовые трубы – местоположение, габариты, конфигурация;</p> <p>*здесь и далее «исторические» по состоянию на 1909-1911 гг.</p>	 <p style="text-align: center;">Фрагмент фасада. Фотография 1912–1913 гг.</p>


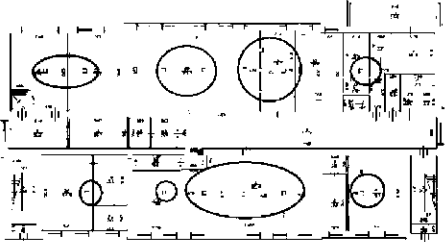


1	2	3	4
			
2	<p>Конструктивная система:</p>	<p>наружные и внутренние капитальные стены – местоположение, материал (кирпич);</p> <p>отметки исторических междуэтажных перекрытий;</p> <p>исторические лестницы – местоположение, габариты, конфигурация; двухмаршевые на косоурах, с известняковыми ступенями, с площадками, облицованными двуцветной (серый, бежевый) метлахской плиткой, с рисунком «соты» с бордюром; с металлическим ограждением в виде вертикальных стоек с шариками в завершении; с профилированным деревянным поручнем;</p>	


1	2	3	4
		<p>металлические перемычки оконных проемов 2-го этажа.</p>	
3	<p>Объемно-планировочное решение:</p>	<p>объемно-планировочное решение в габаритах капитальных стен, в том числе коридорного типа.</p>	
4	<p>Архитектурно-художественное решение фасадов:</p>	<p>архитектурно-художественное решение фасадов в приемах «кирпичного» стиля;</p> <p>материал отделки профилированного цоколя – природный камень, бетон;</p> <p>материал отделки фасадов – красный кирпич;</p> <p>исторические оконные и дверные проемы – местоположение, габариты, конфигурация (с лучковой перемычкой – в уровне 1-го этажа; прямоугольные – в уровне 2-го этажа);</p> <p>заполнение оконных проемов – исторический рисунок расстекловки, цветовое единообразие;</p> <p>оформление оконных проемов: замковые камни, клинчатые перемычки – в уровне 1-го этажа; двутапровые балки с декоративным оформлением;</p>	


1	2	3	4
		<p>наружная лестница по южному фасаду - материал ступеней (известняк), профиль;</p> <p>оформление дверного проема западного фасада – трехчастный портал со створками и фрамугой второго света, заглублен в нишу с коробовым завершением: в верхней части с декором из профилированных филенок, криволинейным карнизом с дентикулами; окна в уровне 2-го этажа, по оси дверного проема – с пилястрами в междуоконных простенках; облицовка цоколя природным камнем (колотый гранит);</p> <p>лопатки – в оформлении углов фасадов и ризалитов;</p> <p>профилированные междуэтажные тяги и подоконные карнизы, включая тяги с дентикулами;</p> <p>фриз со стилизованными машикулями;</p> <p>профилированный венчающий карниз с дентикулами;</p> <p>в завершении боковых ризалитов – аттики прямоугольные в плане – местоположение, конфигурация;</p>	




1	2	3	4
		<p>металлодекор – флагодержатели – материал (металл). техника исполнения (литье, ковка). форма. габариты:</p> <p>центральный ризалит восточного фасада – со стилизованным щипцовым завершением с надписью «ГЛАВНЫЙ СКЛАДЪ» и штукатурными панно с логотипом Красного Креста (утрачены).</p>	



1	2	3	4
5	Декоративно-художественная отделка интерьеров:	<p>заполнение дверных проемов тамбуров – двери двустворчатые профилированными филенками остекленными фрамугами геометрической расстекловкой;</p> <p>оформление перекрытий профилированные карнизы;</p> <p>покрытие пола лестничных площадок, вестибюлей лестниц и коридоров – двухцветная (серый, бежевый) метлахская плитка, с рисунком «соты» с бордюром.</p>	
<p>II. «Здание кладовых для госпитального имущества», Санкт-Петербург, Рошинская улица, дом 2, литера Б (Рошинская ул., 2, корп. 118/2)</p>			
1	Объемно-пространственное решение:	<p>исторические габариты и конфигурация двухэтажного, прямоугольного в плане здания;</p> <p>конфигурация и габариты крыши, включая световой фонарь, объемы слуховых окон, высотные отметки конька; материал окрытия кровли (металл).</p>	

1	2	3	4
			
2	<p>Конструктивная система:</p>	<p>наружные и внутренние капитальные стены – местоположение, материал (кирпич);</p> <p>отметки междуэтажных перекрытий;</p> <p>двутавровые балки на опорных колоннах – в конструкциях перекрытий;</p>	  




1	2	3	4
		<p>исторические лестницы – местоположение, габариты, конфигурация – двухмаршевые, на косоурах, с известняковыми ступенями, с площадками, облицованными двуцветной метлахской плиткой, с рисунком «шашка», с бордюром «пояс меандра»; с металлическим ограждением в виде вертикальных стоек, завершенных шариками; с профилированным деревянным поручнем.</p>	 <p>The image block contains three photographs. The top photograph shows a close-up of the staircase's edge, highlighting the meander-patterned border and the wooden handrail. The middle photograph shows a person standing on the staircase, providing a sense of scale and showing the overall structure. The bottom photograph shows another view of the staircase, focusing on the meander-patterned border and the wooden handrail.</p>




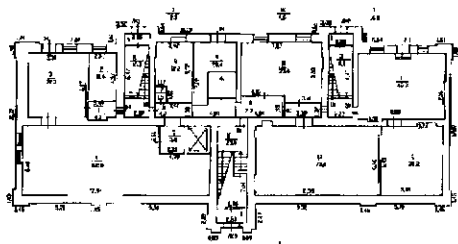
1	2	3	4
3	Архитектурно-художественное решение фасадов:	<p>архитектурно-художественное решение фасадов в приемах «кирпичного» стиля;</p> <p>северный и южный (продольные) фасады:</p> <p>материал отделки цоколя – известняк, бетон;</p> <p>материал и характер фасадной поверхности – красный кирпич;</p> <p>балконы-галереи на бетонных кронштейнах с металлическим ограждением из вертикальных прутьев – местоположение (в уровне 2-го этажа);</p> <p>исторические оконные, дверные и балконные проемы – местоположение, габариты, конфигурация;</p> <p>заполнение оконных и балконных проемов – исторический рисунок расстекловки, цветовое единообразие;</p> <p>оформление оконных проемов: замковые камни, лучковые перемычки, подоконные доски с дентикулами; металлические перемычки;</p> <p>оформление крайних осей фасадов – угловые лопатки, в нижней части – рустованные;</p> <p>профилированные междуэтажные тяги, включая фризы «поребрик», с дентикулами;</p> <p>профилированный венчающий карниз;</p> <p>аттики – местоположение (в завершении крайних осей южного фасада), габариты, конфигурация (прямоугольные в плане);</p> <p>западный и восточный (торцевые) фасады:</p> <p>материал отделки цоколя – бетон;</p> <p>материал и характер фасадной поверхности – красный кирпич;</p> <p>раскреповки – в оформлении световых осей;</p> <p>лопатки – в оформлении углов фасадов;</p> <p>исторические оконные проемы – местоположение, габариты, конфигурация;</p>	   



1	2	3	4
		<p>заполнение оконных проемов – исторический рисунок расстекловки, цветовой единообразие;</p> <p>оформление оконных проемов – замковые камни, профилированный архивольт;</p> <p>профилированные междуэтажные тяги, включая фризы «поребрик», с дентикулами, машикулями;</p> <p>профилированный венчающий карниз;</p> <p>ризалиты световых осей с фигурными аттиками в завершении – местоположение, габариты, конфигурация.</p>	
4	<p>Декоративно-художественная отделка интерьеров:</p>	<p>покрытие полов коридоров – с площадками, облицованными двуцветной метлахской плиткой, с рисунком «шашка», с бордюром «пояс меандра».</p>	
<p>III. «Четыре одноэтажных склада для санитарных повозок», Санкт-Петербург, Рошинская улица, дом 2, литеры Н, О, Л, М (Рошинская ул., 2, корп. 118/3, 4, 5, 6)</p>			
1	<p>Объемно-пространственное решение:</p>	<p>местоположение, габариты, конфигурация прямоугольных в плане, одноэтажных зданий с объемами световых фонарей;</p> <p>габариты, конфигурация, высотные отметки скатных крыш, материал окрытия кровли (металл).</p>	


1	2	3	4
2	Конструктивная система:	<p>наружные кирпичные капитальные стены;</p> <p>металлические фермы перекрытий;</p> <p>конструкции световых фонарей.</p>	
3	Архитектурно-художественное решение фасадов:	<p>в приемах «кирпичного стиля»;</p> <p>материал и характер отделки цоколя – природный камень;</p> <p>материал и характер отделки фасадной поверхности – красный кирпич*;</p>	



*два северных склада в настоящее время окрашены



1	2	3	4
		<p>воротные проемы – габариты, конфигурация (с лучковой перемычкой), местоположение;</p> <p>оформление воротных проемов – лучковые перемычки с фигурной кладкой, замковые камни;</p> <p>оконные проемы второго света (светового фонаря) – габариты, конфигурация, местоположение;</p> <p>единообразие рисунка и цвета оконных заполнений;</p> <p>фриз с кладкой «поребрик»;</p> <p>профилированный венчающий карниз;</p> <p>торцевые фасады:</p> <p>материал отделки цоколя – природный камень, бетон;</p> <p>материал и характер фасадной поверхности – красный кирпич;</p> <p>контрфорсы – в оформлении центральных осей и углов;</p> <p>профилированный венчающий карниз; фризы с кладкой «поребрик», с машикулями;</p>	  




1	2	3	4
		<p>фигурные аттики – в завершении центральных осей – местоположение, габариты, конфигурация;</p> <p>штукатурные панно с эмблемой Красного Креста – местоположение, габариты, конфигурация.</p>	
<p>IV. «Жилой дом». Санкт-Петербург, Рошинская улица, дом 2а, литера И (Рошинская улица, дом 2а)</p>			
1	<p>Объемно-пространственное решение:</p>	<p>местоположение, габариты и конфигурация двух-трехэтажного здания, прямоугольного в плане, с ризалитами на южном и северном фасаде;</p> <p>конфигурация и габариты крыши (скатная), высотные отметки конька, материал окрытия (металл);</p> <p>дымовые трубы, объемы слуховых окон – габариты, местоположение, конфигурация.</p>	 
2	<p>Конструктивная система:</p>	<p>наружные и внутренние капитальные стены – местоположение, материал (кирпич);</p> <p>исторические отметки междуэтажных перекрытий (оформление – профилированные карнизы);</p> <p>исторические лестницы – местоположение, габариты, конфигурация (двухмаршевые), материал (известняк), включая:</p>	



1	2	3	4
		<p>2-ЛК – двухмаршевая, на косоурах, с известняковыми ступенями, с площадками, облицованными керамической плиткой геометрического рисунка, с бордюром «пояс меандра», с металлическим ограждением в виде вертикальных стоек с шариками и криволинейными деталями в завершении.</p>	
3	<p>Архитектурно-художественное решение фасадов:</p>	<p>архитектурно-художественное решение фасадов в приемах «кирпичного стиля»;</p> <p>материал и характер отделки цоколя – природный камень, бетон;</p> <p>материал и характер фасадной поверхности – красный кирпич;</p> <p>ризалиты лестничных объемов – местоположение, габариты и конфигурация;</p>	

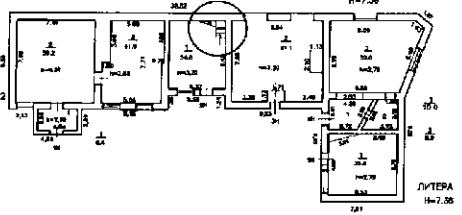

1	2	3	4
		<p>местоположение, габариты и конфигурация оконных и дверных проемов: единообразие рисунка и цвета оконных заполнений;</p> <p>замковые камни, лучковые перемычки, подоконные доски с дентикулами – в оформлении оконных проемов;</p> <p>оформление дверных проемов – стилизованные порталы из рустованных лопаток с фигурным навершием;</p> <p>углы северного фасада – лопатки, рустованные в уровне 1-го этажа;</p>	


1	2	3	4
		<p>ризалиты северного фасада, крайние оси и центральная ось южного фасада оформлены фигурными аттиками – местоположение, габариты, конфигурация;</p> <p>профилированные междуэтажные тяги и карнизы, включая с дентикулами;</p> <p>профилированный венчающий карниз.</p>	
<p>V. «Прачечная и баня с котельной», Санкт-Петербург, Рошинская улица, дом 2а, литера Л (Рошинская ул., 2, корп. 118/7)</p>			
1	<p>Объемно-пространственное решение:</p>	<p>местоположение, габариты, конфигурация двухэтажного, прямоугольного в плане здания прачечной, с примыкающим к ее западному фасаду одноэтажным зданием котельной и отдельно стоящей дымовой трубой;</p> <p>конфигурация и габариты крыши прачечной и бани с котельной (скатные), высотные отметки коньков, материал покрытия (металл);</p> <p>дымовые трубы прачечной – габариты, местоположение, конфигурация.</p>	

1	2	3	4
2	Конструктивная система:	<p>наружные и внутренние капитальные стены – местоположение, материал (кирпич);</p> <p>исторические отметки междуэтажных перекрытий;</p> <p>историческая лестница – двухмаршевая, с известняковыми ступенями и площадками*, с металлическим ограждением в виде вертикальных стоек с шариками в завершении; с профилированным деревянным поручнем.</p> <p>*в настоящее время облицована современными материалами</p>	
3	Архитектурно-художественное решение фасадов:	<p>архитектурно-художественное решение фасадов в приемах «кирпичного стиля»;</p> <p>материал и характер отделки цоколя – природный камень, бетон;</p> <p>материал и характер фасадной поверхности – красный кирпич;</p> <p>ризалит лестничного объема – местоположение, габариты и конфигурация;</p> <p>оформление ризалита – лопатки, завершенные фигурным аттиком – местоположение, габариты, конфигурация;</p>	

1	2	3	4
		<p>оформление углов фасадов – лопатки, завершенные стилизованными парапетными тумбами;</p> <p>местоположение, габариты и конфигурация оконных и дверного проемов;</p> <p>единообразие рисунка и цвета оконных заполнений;</p> <p>замковые камни, лучковые перемычки – в оформлении оконных и дверного проемов;</p> <p>профилированные междуэтажные тяги, включая фризы с дентикулами, с кладкой «поребрик»;</p> <p>профилированный венчающий карниз;</p> <p>котельная:</p> <p>материал и характер отделки цоколя – природный камень, бетон;</p> <p>материал и характер фасадной поверхности – красный кирпич;</p> <p>местоположение, габариты и конфигурация оконных и дверного проемов;</p> <p>единообразие рисунка и цвета оконных заполнений;</p> <p>замковые камни, лучковые перемычки, подоконные доски с дентикулами – в оформлении оконных проемов;</p> <p>фриз со стилизованными машикулями;</p> <p>профилированный венчающий карниз;</p>	   

1	2	3	4
		<p>труба: материал и характер отделки – красный кирпич;</p> <p>профилированная тяга со стилизованными машикулями – в оформлении нижней части трубы.</p>	
<p>VI. «Мастерские и сторожка», Санкт-Петербург, Рощинская улица, дом 2, литеры В, Ж (Рощинская ул., 2)</p>			
1	<p>Объемно-пространственное решение:</p>	<p>местоположение, габариты и конфигурация отдельно стоящих двухэтажного здания мастерских и одноэтажного здания сторожки;</p> <p>конфигурация и габариты крыши (скатная), высотные отметки конька, материал окрытия (металл);</p> <p>дымовые трубы сторожки – габариты, местоположение, конфигурация, оформление (профилированные тяги с дентикулами).</p>	
2	<p>Конструктивная система здания:</p>	<p>наружные и внутренние кирпичные капитальные стены – местоположение, материал (кирпич);</p> <p>исторические отметки междуэтажных перекрытий;</p>	

1	2	3	4
		<p>историческая лестница – местоположение, габариты, конфигурация, материал.</p>	
3	<p>Архитектурно-художественное решение фасадов:</p>	<p>архитектурно-художественное решение фасадов в приемах «кирпичного стиля»;</p> <p>материал и характер отделки цоколя – бетон;</p> <p>материал и характер фасадной поверхности – красный кирпич;</p> <p>местоположение, габариты и конфигурация оконных и дверных проемов;</p> <p>единообразие рисунка и цвета оконных заполнений;</p> <p>замковые камни, лучковые перемычки – в оформлении оконных проемов;</p> <p>профилированный венчающий карниз с дентикулами;</p> <p>фриз со стилизованными машикулями;</p> <p>профилированный венчающий карниз;</p> <p>фигурный аттик в завершении восточного фасада мастерских – местоположение, габариты, конфигурация.</p>	

1	2	3	4
VII. «Хозяйственная постройка», Санкт-Петербург, Рощинская улица, дом 2, литеры А, Т (Рощинская ул., 2)			
1	Объемно-пространственное решение:	<p>местоположение, габариты, и конфигурация одноэтажного, прямоугольного в плане, здания;</p> <p>конфигурация и габариты крыши (скатная), высотные отметки конька, материал окрытия (металл).</p>	
2	Конструктивная система здания:	<p>наружные капитальные стены – местоположение, материал (кирпич).</p>	
3	Архитектурно-художественное решение фасадов:	<p>архитектурно-художественное решение фасадов:</p> <p>материал и характер фасадной поверхности – красный кирпич*;</p> <p>материал отделки цоколя – природный камень, бетон;</p> <p>оконные и дверные проемы – местоположение, габариты, конфигурация;</p> <p>единообразие цвета и рисунка оконных заполнений;</p> <p>фриз со стилизованными «полотенцами»;</p> <p>профилированный венчающий карниз.</p> <p>*в настоящее время оштукатурен</p>	